

Poľnohospodárske družstvo Koválov

Výročná správa 2019

V zmysle § 20 Zákona o účtovníctve č. 431/2002 Z. z.

Všeobecná charakteristika družstva**Základné údaje:**

Obchodné meno:	Poľnohospodárske družstvo Koválov	
Sídlo:	906 03 Koválov	
Okres:	Senica	
IČO:	31435700	
Deň vzniku:	10.5.1993	
Právna forma:	Družstvo	
Štatutárny orgán:	Predstavenstvo:	
	Ing. Peter Hubina	predseda predstavenstva
	Ing. Silvia Slámová	podpredseda predstavenstva
	Viera Gašparíková	člen predstavenstva
	Miroslav Matuský	člen predstavenstva
	Stanislav Vávra	člen predstavenstva
	Martin Hyža	člen predstavenstva
	František Vach	člen predstavenstva

Spôsob konania v mene družstva: Za družstvo koná navonok predseda v jeho neprítomnosti podpredseda družstva. Listiny o právnych úkonoch, kde je predpísaná písomná forma podpisuje ďalší člen predstavenstva.

Predmet činnosti:

- * podnikanie v poľnohospodárskej výrobe, výroba a predaj poľnohospodárskych výrobkov a vlastnej produkcie družstva
- * poľnohospodárske práce a služby vykonávané poľnohospodárskou technikou
- * práce a služby vykonávané poľnohospodárskou technikou pre členov družstva
- * prenájom poľnohospodárskych objektov
- * opravy poľnohospodárskych strojov

Vedenie účtovníctva:

Poľnohospodárske družstvo Koválov vedie účtovníctvo v zmysle Zákona 431/2002 Z. z. v znení neskorších predpisov a súvisiacich zákonov a nariadení.

Na vedenie účtovníctva je vypracovaná vnútropodniková smernica, ktorá vychádza z uvedeného zákona a zároveň rozpracováva špecifiká týkajúce sa družstva.

V oblasti účtovnej evidencie družstvo účtovalo v sústave podvojného účtovníctva na software dodanom spoločnosťou INFO DATA Senica, ktorý je prispôsobený požiadavkám účtovania poľnohospodárskych podnikov.

Styk s bankami bol realizovaný cez Internetbanking.

Výroba:

Poľnohospodárstvo je odvetvie hospodárstva, ktorého hlavnou úlohou je zabezpečenie výživy obyvateľstva. Hlavným výrobným prostriedkom je pôda. Charakteristickou činnosťou v družstve je obrábanie pôdy, pestovanie kultúrnych plodín a chov hospodárskych zvierat.

Výrobu družstva v roku 2019 predstavovali predovšetkým:

- Rastlinná výroba
- Živočíšna výroba
- Technický úsek

Rastlinná výroba

Rastlinná výroba je zložka poľnohospodárskej výroby. Využíva pôdu na pestovanie kultúrnych plodín, vyrába potraviny, krmoviny a suroviny pre spracovateľský priemysel.

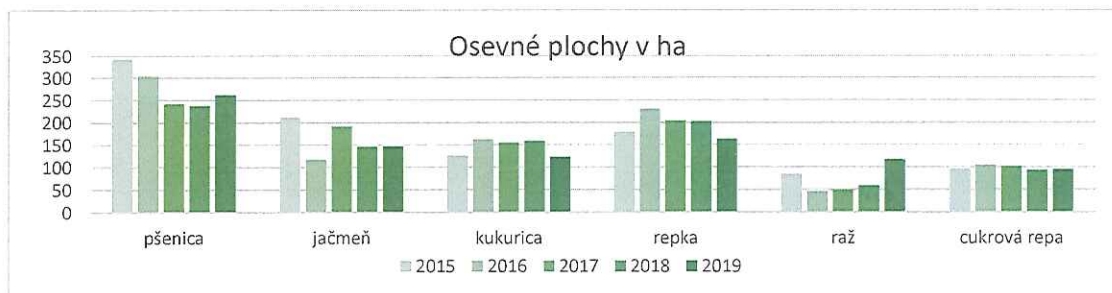
Pozemky, ktoré užíva družstvo, obhospodaruje na základe nájomnej zmluvy so SPF, nájomných zmlúv s vlastníckmi pôdy, i na vlastných pozemkoch. Rozprestierajú sa v katastrach Koválov, Smrdáky, Senica, Dojč a Unín.

Výmera poľnohospodárskej pôdy v ha

rok	2015	2016	2017	2018	2019	2019/2018	rozdiel
spolu	1332	1223	1221	1168	1171,67	100%	4
z toho:							
sady a vinice	32	32	29	30	31,33	104%	1
dotácie	1294	1165	1192	1138	1140	100%	2
orná pôda	1272	1163	1164	1110	1111	100%	1

Osevné plochy v ha

plodina	2015	2016	2017	2018	2019	2019/2018	rozdiel
pšenica	343	304	242	238	262	110%	25
jačmeň	212	118	192	146	147	101%	1
kukurica	126	162	156	159	123	78%	-36
repka	179	231	204	202	163	81%	-39
raž	85	47	50	59	117	198%	58
cukrová repa	96	105	102	94	95	101%	1
kukurica na zeleno	91	62	71	60	38	63%	-22
lucerna	85	96	78	70	64	91%	-6
ostropestrec					20		
sója					33		
raž/repka v zel. st.	12		34	47		0%	-47
TTP	28	28	28	28	28	100%	0
úhor	36	33	34	34	48	142%	14
záhumienky	2	2	2	1	1	102%	0
neosiäte	4	4				-	0
spolu:	1300	1191	1192	1138	1140	100%	2



Výmery poľnohospodárskej pôdy sa v priebehu rokov menia. Vlastníci pôdy predávajú svoju pôdu iným spoločnostiam a tým sa znižuje pôda v našom užívaní. Od roku 2016 družstvo začalo s nákupom pôdy do svojho vlastníctva. V roku 2016 to boli pozemky vo výmere 12,45 ha, v roku 2017 výmera 8,5 ha a v roku 2018 výmera 7,31 ha. Navýšenie ha v 2019 súvisí s vrátením späť do prenájmu pôvodne vymeraných pozemkov na pôdnom diele 16tka.

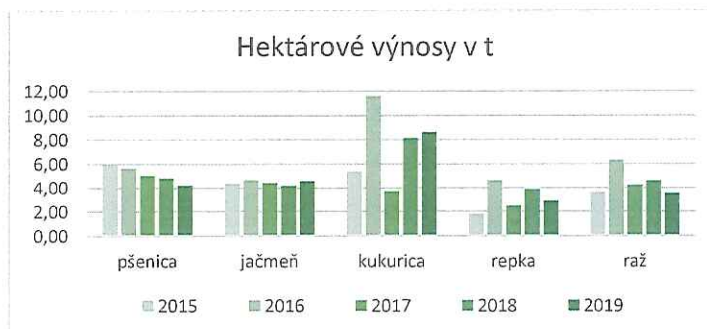
Osiäte plochy v roku 2019 v porovnaní s rokom 2017 sa zmenili u pšenice, ktorá je vyššia o 25 ha, raži o 58 ha, znížené výmery u kukurice na zrno o 36 ha, repky o 39 ha, zníženie je aj u krmovín o 75 ha. Zasiati sme nové plodiny sója a ostropestrec spolu na výmere 53 ha. Nové plodiny sú zaradené aj kvôli čerpaniu dotácií na tieto druhy.

Produkcia vybraných plodín bola najviac zvýšená u jačmeňa o 62t pri rovnakej výmere. Raž je zvýšená z dôvodu vyššej výmery osiatej plochy, výnos bol nižší. Nižšie výnosy u kukurice a repky sú aj z dôvodu nižšej výmery. Zasiľali sme nové plodiny a to ostrpoestrec a sóju, ktoré ale zatiaľ nemáme ako porovnať. Produkcia krmovín je zvýšená u kukurici na zrno o 237 ton a lucerny o 1022 ton, aj pri zníženej výmere. Z toho dôvodu sme aj vyrobili a uskladnili viac senáže a siláže pre potreby ŽV.

Výnosy hlavných plodín sú uvedené v tabuľke, kde je mierny nárast u jačmeňa a kukurice na zrno. Všetky osatné výnosy sú nižšie o 12 až 26% oproti minulému roku, čo malo nepriaznivý vplyv na VH. Cukornatosť je dôležitá zložka u cukrovej repy, aj keď v roku 2018 sme zaznamenali vyššiu kavlitu, v roku 2019 nám boli vyfakturované zrážky z ceny za úrodu 2018. Aj to ovplyvnilo výsledok cukrovej repy 2019. Na výnosy z hlavných plodín bol najlepší rok 2016, kedy boli najlepšie pestovateľské podmienky a boli rekordné výnosy za dlhšie obdobie. V roku 2018 zaznamenávame už zlepšenie výnosov, avšak rok 2019 s nepriaznivými pestovateľskými podmienkami zapríčinil pokles výnosov.

Produkcia vybraných plodín v t

plodina	2015	2016	2017	2018	2019	2019/2018	rozdiel
pšenica	2 053	1 702	1 215	1 136	1 100	97%	-36
jačmeň	917	543	844	608	670	110%	62
kukurica	671	1 877	569	1 287	1 060	82%	-227
repka	312	1 056	499	779	463	59%	-316
raž	302	293	210	270	408	151%	138
cukrová repa	4 580	7 862	5 582	5 313	4 620	87%	-693
kukurica na zeleno	2 289	1 389	1 389	1 387	1 624	117%	237
lucerna	1 613	1 107	2 719	1 743	2 766	159%	1 022
ostropestrec					21		
sója					66		
TTP	362	574	222	231	209	90%	-22
slama spolu	3 145	3 419	2 236	2 521	2 729	108%	208
seno	204	417	326	95	52	55%	-43
rezková siláž	400	260	217	380	489	129%	109
kukurica siláž	1 140	1 251	1 250	1 249	1 462	117%	213
senáž spolu	634	1 256	1 040	1 305	1 383	106%	78



Výnosy vybraných plodín v t/ha

plodina	2015	2016	2017	2018	2019	2019/2018	rozdiel
pšenica	5,98	5,60	5,02	4,78	4,19	88%	-0,59
jačmeň	4,33	4,61	4,40	4,16	4,55	109%	0,39
kukurica	5,32	11,56	3,66	8,09	8,59	106%	0,50
repka	1,75	4,58	2,45	3,85	2,84	74%	-1,01
raž	3,54	6,31	4,20	4,56	3,48	76%	-1,08
cukrová repa	47,59	74,88	54,69	56,81	48,73	86%	-8,08

Predaj jednotlivých plodín je vždy závislý od produkcie v danom roku. Preto aj najvyšší predaj v tonách je vidieť na jačmeni a v tržbách v € pri repke olejnej.

Predaj celej produkcie sa realizuje u týchto plodín: cukrová repa, repka ozimná, pšenica ozimná tvrdá a raž ozimná. U jačmeňa jarného, kukurice na zrno a pšenice ozimnej je cca 20 % produkcie určenej ako krmivo pre ŽV a menšia časť na naturálne pôžitky.

Predaj daných komodít sa realizuje v priebehu celého roka, pričom cca 50 – 80 % odhadovanej produkcie sa predá v prvej polovici roka, pričom je to závislé od ceny komodít a skladovateľnosti plodín. Cena komodít sa väčšinou odvíja od medzinárodnej burzy MATIF, taktiež od kvality plodiny a termínu dodania. Zvyšná časť sa predáva až po žatve, kde sa zohľadňujú pohľadávky distribútorov. Spolupracujeme s týmito podnikmi: Alchem s.r.o. - Senica, MS Agro s.r.o. - Senica, Chemstar Slovakia a.s. Bratislava, Anja s.r.o.- Bratislava, GLATZ GMBH – Wien, Agropodnik a.s. - Trnava a Viva Trnava s.r.o. Trnava.

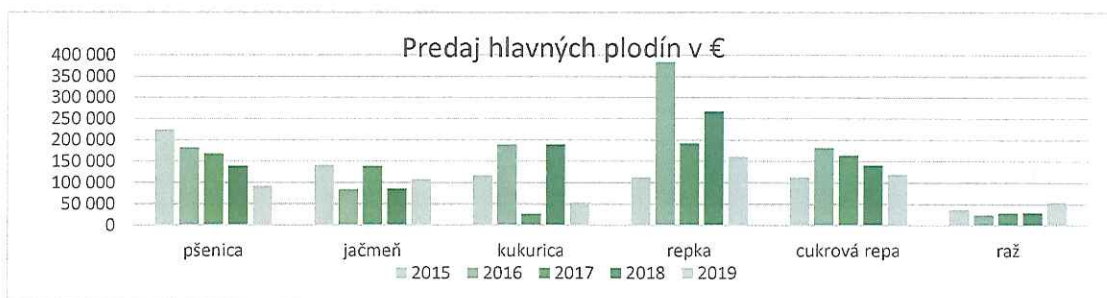
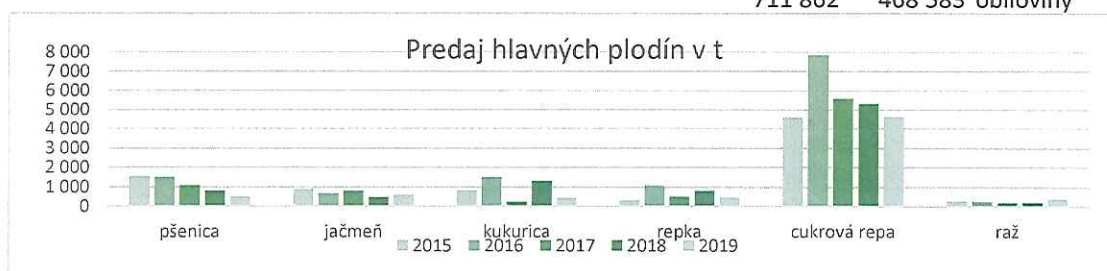
Predaj hlavných plodín v t

plodina	2015	2016	2017	2018	2019	2019/2018	rozdiel
pšenica	1 538	1 487	1 058	782	483	62%	-298
jačmeň	872	660	775	459	566	123%	107
kukurica	810	1 491	233	1 283	417	33%	-866
repka	309	1 059	499	779	463	59%	-316
cukrová repa	4 580	7 862	5 582	5 313	4 620	87%	-693
raž	283	248	204	202	388	192%	186
ostropestrec					21		
sója					52		

Predaj hlavných plodín v €

plodina	2015	2016	2017	2018	2019	2019/2018	rozdiel
pšenica	223 428	181 991	167 479	138 974	91 751	66%	-47 223
jačmeň	141 102	84 027	138 536	85 738	107 980	126%	22 242
kukurica	116 918	188 748	27 013	189 857	52 934	28%	-136 922
repka	113 445	383 368	192 103	267 068	160 928	60%	-106 140
cukrová repa	113 480	181 752	164 208	140 935	119 856	85%	-21 079
raž	37 181	25 482	29 508	30 225	54 988	182%	24 763
ostropestrec					20 500		
sója					15 568		

711 862 468 583 obiloviny



Tržby z RV v €

plodina	2015	2016	2017	2018	2019	2019/2018	rozdiel
hlavné	745 554	1 045 368	718 847	852 797	624 506	73%	-228 291
ostatné + naturálie	38 094	13 507	9 108	6 800	16 938	249%	10 138
Spolu	783 649	1 058 875	727 955	859 597	641 444	75%	-218 153

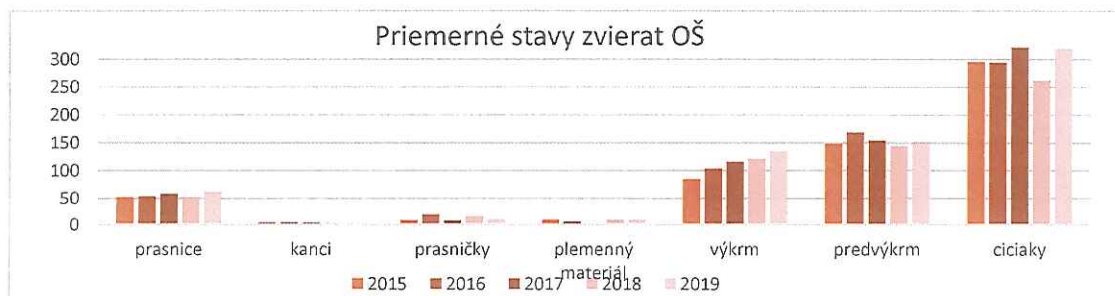
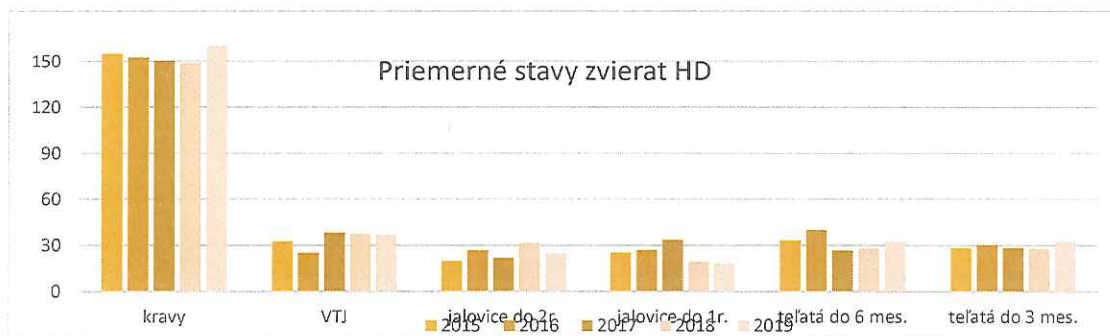
Tržby v roku 2019 boli celkovo znížené o 218 tis. €. Najväčší podiel na tom má pšenica a kukurica, ktoré sme začali predávať až v roku 2020. Výpadok tržieb hlavne u repky spôsobili nízke výnosy, nízka realizačná cena a aj zníženie osevnej plochy repky. Cukrová repa pri rovnakej výmere má nižší výnos a aj tržby.

Živočišna výroba

Živočišna výroba je ďalšia zložka poľnohospodárskej výroby. Zhodnocuje zdroje rastlinnej výroby tak, že ich pretvára na živočišne výrobky (mäso, mlieko, tuk), zabezpečuje výživu populácie, poskytuje suroviny pre spracovateľský priemysel. Vedľajší produkt maštalný hnoj sa využíva v RV.

Priemerné stavy zvierat v ks

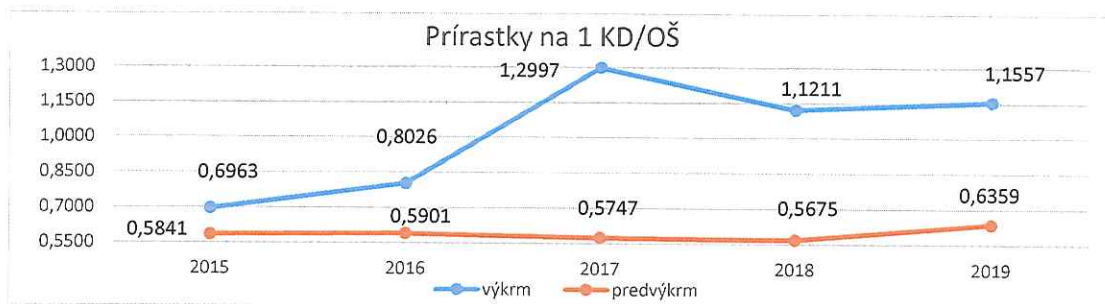
druh	2015	2016	2017	2018	2019	2019/2018	rozdiel
Hovädzí dobytok	294	302	299	293	307	105%	14
v tom:							
kravy	155	153	150	149	162	109%	14
VTJ	33	25	38	38	37	99%	-1
jalovice do 2r.	20	27	22	31	25	79%	-7
jalovice do 1r.	25	27	34	19	18	94%	-1
teľatá do 6 mes.	33	40	27	28	33	117%	5
teľatá do 3 mes.	28	30	28	28	33	117%	5
Ošípané	597	642	660	602	684	114%	82
v tom:							
prasnice	51	53	57	51	61	119%	10
kanci	3	3	3	3	3	97%	0
prasničky	8	17	7	15	10	66%	-5
plemenný materiál	9	5	0	9	9	-	0
výkrm	84	103	115	121	134	111%	13
predvýkrm	148	168	154	143	150	105%	7
ciciaky	295	293	324	261	319	122%	57
Zvieratá spolu:	891	944	960	895	992	111%	96



Priemerné stavy zvierat v roku 2019 boli zvýšené hlavne u kráv, prasníc a ciciakov. Základné stádo - dojnice je o 14 ks viac, ako minulý rok, stavy dopĺňujeme VTJ z vlastného chovu. Celkovo máme HD 307 ks, čo je o 5% viac. Stav ciciakov sa zvýšil o 57ks, prasníc o 10 ks a výkrm s predvýkrmom o 20 ks. Celkový stav ošípaných je 684 ks, čo je o 14% viac ako v 2018.

Prírastky na 1 krmny deň v kg

druh	2015	2016	2017	2018	2019	2019/2018	rozdiel
Ošípané spolu	0,6212	0,6728	0,8776	0,8264	0,8589	104%	0,0325
v tom:							
výkrm	0,6963	0,8026	1,2997	1,1211	1,1557	103%	0,0346
predvýkrm	0,5841	0,5901	0,5747	0,5675	0,6359	112%	0,0684



Hmotnostné prírastky sa oproti minulému roku zvýšili o 12% plemenný materiál a 3% ošípané výkrm. Ročný priemer hmotnostného prírastku je 0,8589, čo je o 4% viac, ako v 2018,

Odstav na 100 kráv

druh	2015	2016	2017	2018	2019	2019/2018	rozdiel
teľatá							
narodené	146	151	151	147	175	119%	28
úhyn	16	12	25	15	15	100%	0
priemerný odstav	83,63	90,77	83,94	88,87	99,09	111%	10,22

Nižší počet narodených teľiat v roku 2018 bol spôsobený zlým zdravotným stavom dojníc, ich slabšia kondícia a nedostatočná výživa, čo sa prejaví v reprodukcii, aj tu sa už zaviedli nové opatrenia, ktoré vidieť na priemernom odstave za rok 2019 o 11% a pri zvýšenom počte kráv.

Úhyn teľiat sa stabilizoval a aj pri vyššom počte narodených teľiat je úhyn rovnaký ako v 2018.

Odstav na prasnicu

druh	2015	2016	2017	2018	2019	2019/2018	rozdiel
ciciaky							
narodené	774	873	1 046	881	1 044	119%	163
úhyn	41	55	48	67	119	178%	52
priemerný odstav	14,39	13,90	16,32	14,06	13,79	98%	-0,27

V roku 2019 sa zvýšil priemerný stav prasníc o 19%, s tým súvisí aj zvýšený počet narodených ciciakov o 19%. Naproti tomu sa zvýšil počet uhynutých ciciakov o 78% a tým priemerný odstav na prasnicu je len 98% oproti 2018.

Produkcia do základného stáda

druh	2015	2016	2017	2018	2019	2019/2018	rozdiel
kravy							0
VTJ prevod	57	43	65	51	67	131%	16
nákup	0	0	0	0	0	-	0
prasnice							0
prasníčky prevod	32	21	19	32	38	119%	6
z toho nákup	0	8	4	0	10	-	10

V roku 2019 sa do základného stáda previedlo 67 ks VTJ, čo je o 31% viac ako v 2018, nenakupovali sme žiadne jalovice.

Do prasníčok sme z vlastného chovu preradili 38 ks, čo je o 19% viac, ako v roku 2018 a nakúpili sme 10 ks prasníčok.

Brakovanie a úhyn kráv a prasníc

druh	2015	2016	2017	2018	2019	2019/2018	rozdiel
kravy							0
brakovanie	44	42	54	35	35	100%	0
úhyn	14	10	12	12	12	100%	0
prasnice							0
predaj	13	16	5	12	12	100%	0
úhyn	3	4	5	6	3	50%	-3

Celkový ozdravovací proces, ktorý sa začal v roku 2018 spôsobil stabilizovanie stáda.

Zmenila sa výživa, technológia výroby objemových krmív, začali sa používať chemické konzervanty do krmív.

V technologickom procese sa zmenilo aj nastielanie, používame stroj na nastielanie. Brakovanie sa znížilo, lebo sa dali do poriadku krivajúce kravy, upravili sa paznechty a zlepšila sa hygiena kŕmenia.

Predaj prasníc je ako v roku 2018 a úhyn bol o 50% nižší. Zo základného stáda sme predali 1 ks kanca.

Predaj zvierat 2018 a 2019

druh	2018			2019			2019/2018			rozdiel
	ks	kg	€	ks	kg	€	ks	kg	€	
HD	112	22 947	18 644	123	25 220	25 791	110%	110%	138%	11
kravy	35	14 042	7 136	35	14 593	10 146	100%	104%	142%	0
VTJ							-	-	-	0
jal.do 2r.	5	3 105	3 105	10	5 812	7 485	200%	187%	241%	5
jal.do 1r.							-	-	-	0
teľ.do 6m	2	100	20				-	-	-	-2
teľ.do 3m	70	5 700	8 383	78	4 815	8 160	111%	84%	97%	8
Ošípané	911	102 884	118 039	817	92 229	124 820	90%	90%	106%	-94
prasnice	12	1 750	1 505	12	1 805	1 552	100%	103%	103%	0
kanci				1	300	30	-	-	-	1
prasníčky	10	1 300	1 118				0%	0%	0%	-10
pl. mat.							-	-	-	0
výkrm	766	96 942	110 745	735	88 057	120 814	96%	91%	109%	-31
predvýkrm	39	1 217	1 047	45	1 573	1 353	115%	129%	129%	6
cíciaky	84	1 675	3 625	24	494	1 071	29%	29%	30%	-60
Spolu	1 023	125 831	136 683	940	117 449	150 611	92%	93%	110%	-83

Jalovice sa predávajú len ak majú zdravotné a reprodukčné problémy. Teliatka do 3m sa predávajú len býčky, nakoľko nechováme býkov, nechávame si len jalovičky.

Predaj kráv je rovnaký, ako minulý rok. Podarilo sa stabilizovať základné stádo.

Predaj ošípaných z výkrmu sa znížil o 31 ks súvisí s tým, že počas celého roka nebolo dost ošípaných na výkrm, predalo sa viac menších z predvýkrmu.

Predaj odstaviat poklesol o 60 ks, pretože sa predávajú len tým, ktorí sú prihlásení na chov.

Realizačné ceny za ošípané výkrm v roku 2019 zatiaľ najvyššie za sledované obdobie od roku 2015.

Vďaka vyšším realizačným cenám už koncom roka, je priemerná cena 1,37 €/kg.

Priemerné realizačné ceny zvierat

druh	2015	2016	2017	2018	2019	2019/2018	rozdiel
Hovädzí dobytok	0,57	0,57	0,55	0,82	1,02	124%	0,20
v tom: kravy	0,42	0,48	0,55	0,51	0,70	137%	0,19
teľatá do 3 mes.	1,09	0,80	1,35	1,48	1,69	114%	0,21
Ošípané	1,14	1,17	1,30	1,15	1,35	117%	0,20
v tom: prasnice	0,84	0,85	0,86	0,86	0,86	100%	0,00
výkrm	1,13	1,17	1,29	1,14	1,37	120%	0,23
ciciaky	2,27	2,21	2,21	2,16	2,17	100%	0,01
Zvieratá spolu:	0,98	1,02	1,16	1,09	1,28	117%	0,19

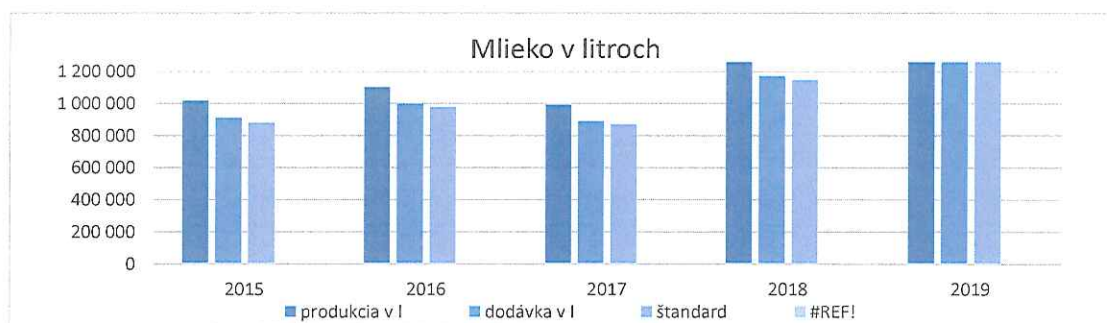
Produkcia a predaj mlieka

druh	2015	2016	2017	2018	2019	2019/2018	rozdiel
produkcia v l	1 017 352	1 101 683	991 866	1 260 302	1 440 049	114%	179 747
dodávka v l	910 675	998 425	887 348	1 170 802	1 403 654	120%	232 852
% dodávka z produkcie	89,5%	90,6%	89,5%	92,9%	97,5%	105%	4,6%
štandard	879 989	976 980	868 200	1 147 164	1 278 957	111%	131 793
tržby v €	230 739	224 600	261 055	354 714	423 527	119%	68 813
cena za l	0,2534	0,2250	0,2942	0,3030	0,3017	100%	-0,0012

Zvýšenie množstva vyprodukovaného mlieka taktiež súvisí s už spomínaným zavedením nových opatrení vo výžive a hygiene. Zmenila sa technológia dojenia, suchá príprava kráv, vyššie nastielanie, taktiež zdravotná starostlivosť o dojnice. Všetky tieto faktory súvisia s produkciou a kvalitou mlieka.

Realizačná cena mlieka sa od roku 2016 zvyšuje, avšak tohtoročný neštandard počas leta veľmi nepriaznivo ovplyvnil realizačnú cenu a celkovú ekonomiku výroby mlieka.

Vyprodukované mlieko dodávame vo vysokej kvalite a znížili sme aj % dodávky neštandardu mimo leta, kedy v dvoch mesiacoch bola vysoká dodávka neštandardu. Pozavení preventívnych opatrení sa stav stabilizoval.

**Tržby z ŽV v €**

druh	2015	2016	2017	2018	2019	2019/2018	rozdiel
Zvieratá spolu	79 921	100 791	163 757	136 683	150 611	110%	13 928
v tom: Hovädzí dobytok	13 226	14 719	22 102	18 644	25 791	138%	7 147
Ošípané	66 694	86 072	141 655	118 039	124 820	106%	6 781
Mlieko	230 739	224 600	261 055	354 714	423 527	119%	68 813
Spolu ŽV	310 659	325 390	424 812	491 397	574 138	117%	82 741

Technický úsek

Stredisko opravárenskej činnosti zabezpečovalo po celý rok stroje a zariadenia v prevádzky schopnom stave. Hlavne staršie stroje potrebovali neustále menšie opravy, najviac v plnej sezónne, ako žatva, senáže, jesenné sejby a pri zbere repy. Tieto opravy sú veľmi náročné na čas, na súčiastky a tým aj na financie.

V mechanizácii v ŽV bolo veľkým prínosom zakúpenie nového nakladača Manitou, ktorý spolu s dvojročným krmným vozom zabezpečuje kvalitné kŕmenie HD. Maštalná mechanizácia, či už pri chove ošípaných (vozíky, zábradlia a podobne) sa začali riešiť teraz na jar. Tak isto pri chove HD, rôzne úpravy v maštaliach a prechod nakladačov boli za minulý rok priemerné, čo sa prejavilo v tomto roku vo zvýšených nákladoch na externé opravy, sú to hlavne opravy starších traktorov.

V RV sme mali závažné poruchy na traktoroch JD, vysoké náklady na opravu traktora Some, ktorý sme nakoniec predali a zakúpili nový traktor na leasing DF.

Väčšie náklady na opravy a náhradné diely:	2019	2018
Nakladač Deutz Fahr	7256 €	6 417 €
Nakladač Manitou	6814 €	4 092 €
Traktor JD 6920	€	14 066 €
Traktor JD 8130	€	13 065 €
Traktor Some 160	9553 €	11 348 €
Traktor JD 7230 R	5290 €	5 248 €
Kombajn JD	6644 €	
Príves Joskin 9,2 t	3564 €	
Príves joskin 16 t	3588 €	
Spolu:	42 710 €	54 236 €

V roku 2019 boli nakúpené tieto stroje a zariadenia:

Traktor DF RV	137 680 €	nový na leasing
Nakladač Manitou ŽV	91 760 €	nový na leasing
Traktor JD RV	31 184 €	technické zhodnotenie
Silo ŽV	1 870 €	
Kamerový systém CDR	2 632 €	
Komunikácie - dvor	56 553 €	technické zhodnotenie
Spolu:	321 679 €	

Ekonomické výsledky

Aktíva k 31.12. v €

druh	2015	2016	2017	2018	2019	2019/2018	rozdiel
Majetok spolu	2 641 410	2 580 154	2 678 797	2 562 751	2 814 864	110%	252 113
Neobežný majetok	1 404 778	1 342 853	1 538 145	1 545 242	1 772 371	115%	227 129
Dlhodobý hmotný majetok	1 312 735	1 250 781	1 445 625	1 451 370	1 682 179	116%	230 809
v tom:							
pozemky	388	358 036	392 002	429 803	429 803	100%	0
stavby	583 251	547 499	512 349	478 231	499 947	105%	21 716
samostatne hnutelné veci	298 575	272 802	459 936	460 541	620 858	135%	160 317
základné stádo	72 872	72 444	81 338	82 795	131 571	159%	48 776
obstaraný DHM	357 649					-	0
Dlhodobý finančný majetok	92 043	92 072	92 520	93 872	90 192	96%	-3 680
v tom:							
vklad Agroslužby	2 000	2 000	2 000	2 000	2 000	100%	0
pôžička Agroslužby	70 160	90 072	90 520	91 872	88 192	96%	-3 680
Agropotravinár	19 883					-	0
Obežný majetok	1 232 420	1 232 027	1 136 049	1 004 908	1 021 987	102%	17 079
Zásoby	666 094	561 513	534 558	571 296	684 666	120%	113 370
v tom:							
materiál	42 804	34 932	42 491	64 386	57 060	89%	-7 326
nedokončená výroba	304 765	259 743	222 726	197 524	208 952	106%	11 428
výrobky	221 292	170 515	144 788	138 933	249 337	179%	110 404
zvieratá	97 233	96 323	124 553	170 453	169 317	99%	-1 136
Krátkodobé pohľadávky	223 881	603 733	478 944	252 194	199 690	79%	-52 504
v tom:							
z obchodného styku	219 310	302 591	171 832	224 375	177 937	79%	-46 438
pohľadávky voči spoločníkom	1 692	1 458	1 469	985	723	73%	-262
daňové pohľadávky, dotácie	968	289 714	304 481	25 672	19 771	77%	-5 901
iné	1 911	9 970	1 162	1 162	1 259	108%	97
Finančné účty	342 445	66 781	122 547	181 418	137 631	76%	-43 787
v tom:							
peniaze	2 547	3 301	2 002	2 255	4 015	178%	1 760
účty v bankách	339 898	63 480	120 545	179 163	133 616	75%	-45 547
Časové rozlíšenie	4 212	5 274	4 603	12 601	20 506	163%	7 905
v tom:							
náklady budúcich období	4 212	4 607	4 603	4 808	6 530	136%	1 722
príjmy budúcich období		667	0	7 793	13 976	179%	6 183

Aktíva, teda majetok družstva bol vo výške 2.815 tis. € je vyšší o 252 tis. €

Neobežný majetok 1.772 tis. € je vyšší ako v predchádzajúcom roku, zvýšenie je z dôvodu zakúpenia traktora do RV, nakladača do ŽV, zhodnotenie komunikácií na hospodárskom dvore a vyšší stav základného stáda.

Dlhodobý finančný majetok je vklad do Agroslužby ŠDK vo výške 2000,- € a bola poskytnutá pôžička 92 tis. € vrátane úrokov. V roku 2019 bola splatená časť pôžičky, z toho dôvodu je zníženie finančného majetku. Ďalšia investícia je vo výške 21 tis. € Agropotravinár Senica, na ktorú je vytvorená 100% opravná položka.

Obežný majetok celkovo 1.022 tis. € sa zvýšil o 17 tis. €. Vyšší stav je na položke výrobky, nakoľko sme nepredali niektoré obiloviny z dôvodu očakávania lepšej ceny v nasledujúcom roku. Nedokončená výroba sa zvýšila spotrebou chémie na budúcu úrodu.

Stav finančných prostriedkov na účte vo výške 138 tis. € je znížený o 44 tis. €, uhradili sme väčšinu záväzkov po splatnosti.

Pohľadávky vo výške 200 tis. € sa znížili o 53 tis. €.

z obchodného styku sa zvýšili o 52 tis. €, kde najväčšia pohľadávka je za mlieko, cukrovú repu a ošipané. Daňové pohľadávky predstavujú nadmerný odpočet DPH.

Pasíva k 31.12. v €

druh	2015	2016	2017	2018	2019	2019/2018	rozdiel
Spolu vlastné imanie a záväzky	2 641 410	2 580 154	2 678 797	2 562 751	2 814 864	110%	252 113
Vlastné imanie	1 752 799	1 761 074	1 775 595	1 799 690	1 785 437	99%	-14 253
v tom:							
základné imanie	542 947	501 865	471 465	428 660	381 257	89%	-47 403
ostatné kapitálové fondy	1 063 457	1 104 540	1 131 905	1 165 976	1 210 958	104%	44 982
zákonný rezervný fond	764 213	764 213	766 930	769 664	168 908	22%	-600 756
štatutárne fondy	76 639	76 639	76 639	76 639	0	0%	-76 639
ostatné fondy z precenenia	-1 553						
VH minulých rokov	-501 726	-709 709	-686 183	-675 523	38 365	-6%	713 888
výsledok hospodárenia	-191 178	23 526	14 839	34 274	-14 051	-41%	-48 325
Záväzky	861 557	808 371	901 546	762 098	1 028 653	135%	266 555
Dlhodobé záväzky	198 382	158 028	284 816	215 418	239 797	111%	24 379
v tom:							
zo sociálneho fondu	7 180	5 738	6 010	6 465	5 472	85%	-993
iné	113 162	72 723	217 436	149 883	182 706	122%	32 823
odložený daňový záväzok	78 040	79 567	61 370	59 070	51 619	87%	-7 451
Dlhodobé bankové úvery	296 484	254 483	254 484	233 484	191 484	82%	-42 000
Krátkodobé záväzky	326 167	336 888	342 459	292 839	451 726	154%	158 887
v tom:							
z obchodného styku	209 904	201 804	236 662	196 429	267 357	136%	70 928
voči spoločníkom	17 342	17 090	19 525	21 972	17 097	78%	-4 875
voči zamestnancom	1 511	2 335	1 669	3 107	4 932	159%	1 825
zo sociálneho poistenia	11 958	12 754	14 066	16 649	14 784	89%	-1 865
daňové záväzky	4 978	14 469	14 128	6 698	12 059	180%	5 361
iné	80 474	88 436	56 409	47 984	135 497	282%	87 513
Krátkodobé rezervy	40 524	37 972	19 787	20 357	24 430	120%	4 073
Bežné bankové úvery		21 000		0	121 216	-	121 216
Časové rozlíšenie	27 054	10 709	1 656	963	774	80%	-189
v tom:							
výnosy budúcich období	27 054	10 709	1 656	963	274	28%	-689
výdavky budúcich období					500		

Vlastné imanie a záväzky spolu 2.815 tis. €

Vlastné imanie družstva 1.785 tis. € sa znížilo o stratu za rok 2019. Pohyby na účtoch základného imania a ostatných kapitálových fondoch sú z dôvodu účtovania o zmenách majetkových podieloch členov družstva. V roku 2017 sme mali 117 členov, v roku 2018 bolo 110 členov a v roku 2019 107 členov. Straty z predchádzajúcich období boli vysporiadané o zákonný a štatutárny fond družstva.

Družstvo tvorí sociálny fond a jeho čerpanie je na stravovanie, životné jubileá a iné.

Záväzky celkom vo výške 1029 tis. € sú vyššie o 267 tis. €. Zvýšili sa dlhodobé záväzky o 32 tis. € čo je dlhodobá časť leasingu. Tento rok nám jeden leasing skončil a zobarli sme dva nové na nákup traktora a nakladača.

Odložený daňový záväzok je vypočítaný z rozdielnej účtovnej a daňovej zostatkovej ceny hmotného majetku. Odložená daňová pohľadávka je z rozdielu účtovných a daňových výnosov z dotácií a z účtovania rozdielu zaplatených a nezaplatených nákladov z nájomného. Zníženie spôsobilo aj zmenu VH po zdanení.

Dlhodobý bankový úver na nákup pozemkov je znížený a splatenú časť vo výške 21 tis. € a 21 tis. € bolo preúčtovaných na krátkodobú časť. Krátkodobé záväzky sú vyššie o 159 tis. €.

Záväzky z obchodného styku o 70 tis. € a 87 tis. € je krátkodobá časť leasingu, nevyplatený nájom za pôdu a iné záväzky. Rezervy sú tvorené na nevyčerpané dovolenky, odvody a na overenie účtovnej závierky.

Bežné bankové úvery 121 tis. €. Nový úver 100 tis. € zabezpečený dotáciami a 21 tis. € je krátkodobá časť dlhodobého úveru. Časové rozlíšenie je fzostatok dotácie na investičný majetok a nevyplatený výdavok.

Výkaz ziskov a strát k 31.12. v €

druh	2015	2016	2017	2018	2019	2019/2018	rozdiel
Čistý obrat	1 104 965	1 400 854	1 165 278	1 358 372	1 215 385	89%	-142 987
Výnosy z hospodárskej činnosti	1 529 277	1 929 891	1 674 779	1 870 093	1 971 421	105%	101 328
v tom:							
tržby z vlastných výrobkov	1 083 765	1 372 654	1 138 200	1 339 296	1 203 842	90%	-135 454
tržby zo služieb	21 200	28 200	27 078	19 076	11 543	61%	-7 533
zmena stavu zásob	-55 443	-81 624	-35 555	14 843	120 695	813%	105 852
aktivácia	55 418	45 308	64 421	52 642	113 448	216%	60 806
predaj DHM	18 080	116 344	79 165	45 274	59 745	132%	14 471
dotácie, ostatné výnosy	406 257	449 009	401 470	398 962	462 148	116%	63 186
Náklady na hospodársku činnosť	1 712 067	1 866 065	1 659 941	1 816 805	1 976 726	109%	159 921
v tom:							
spotreba materiálu	748 068	768 860	715 374	798 879	905 533	113%	106 654
služby	256 685	276 252	250 019	268 866	296 305	110%	27 439
osobné náklady	447 529	468 380	466 881	518 349	507 994	98%	-10 355
dane a poplatky	40 710	39 189	35 403	33 778	31 475	93%	-2 303
odpisy DHM	176 704	162 751	151 658	153 234	170 229	111%	16 995
zost. cena pred. majetku	29 403	118 532	21 164	14 307	36 652	256%	22 345
opravné položky k pohľ.		10 938	-5 483	3 977	-480	-12%	-4 457
ostatné náklady	12 968	21 163	24 925	25 415	29 018	114%	3 603
Výsledok hospodárenia z HČ	-182 790	63 826	14 838	53 288	-5 305	-10%	-58 593
Pridaná hodnota	100 187	319 426	228 751	358 112	358 113	100%	1
Výnosy z finančnej činnosti	233	424	448	1 352	1 319	98%	-33
v tom:							
výnosové úroky	233	424	448	1 352	1 319	98%	-33
Náklady z finančnej činnosti	7 980	36 316	15 764	20 453	17 516	86%	-2 937
v tom:							
nákladové úroky	5 719	14 005	14 915	15 169	14 117	93%	-1 052
kurzové straty		3	10	15	25	167%	10
ostatné náklady na FČ	2 261	22 308	839	5 269	3 374	64%	-1 895
Výsledok hospodárenia z FČ	-7 747	-35 892	-15 316	-19 101	-16 197	85%	2 904
Výsledok hospodárenia za účtovné obdobie	-190 537	27 934	-478	34 187	-21 502	-63%	-55 689
daň z príjmov	641	4 408	-15 317	-87	-7 451		
Výsledok hospodárenia za účtovné obdobie po zdanení	-191 178	23 526	14 839	34 274	-14 051	-41%	-48 325

0 **436 825** 1972739,45 22%

Výsledok hospodárenia z hospodárskej činnosti je -5 tis. €

Výnosy z hospodárskej činnosti 1971 tis. € sa zvýšili o 101 tis. €, najväčší podiel má zmena stavu zásob, aktivácia a dotácie. Nepredali sme obilniny a tým sa znížili tržby za vlastné výrobky v RV. Aktivácia je vyššia nakoľko sa do základného stáda previedlo viac VTJ a zvýšil sa stav kráv oproti predchádzajúcemu roku.

Predaj dlhodobého hmotného majetku je vyšší o 14 tis. €. Predali sme nevyužívané budovy, stroje a zariadenia. Predaj zvierat zo základného stáda bol vo výške 12 tis. €. Ostatné prevádzkové výnosy sú v prevažnej miere dotácie.

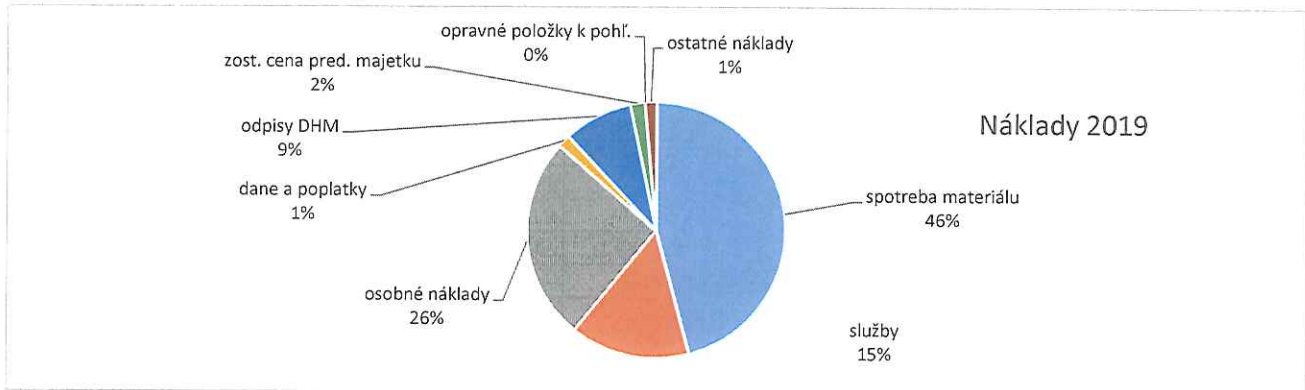
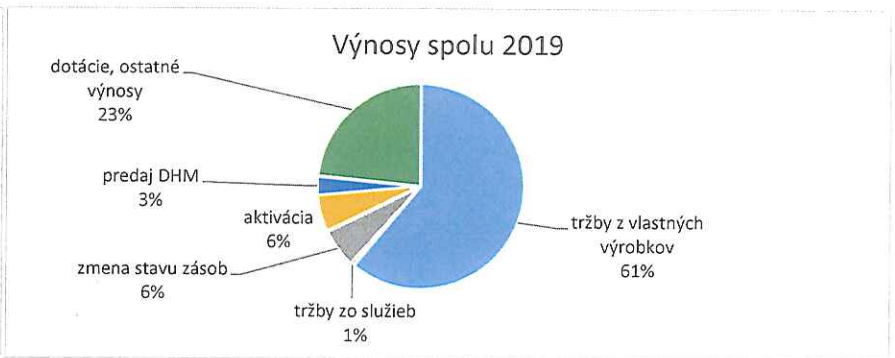
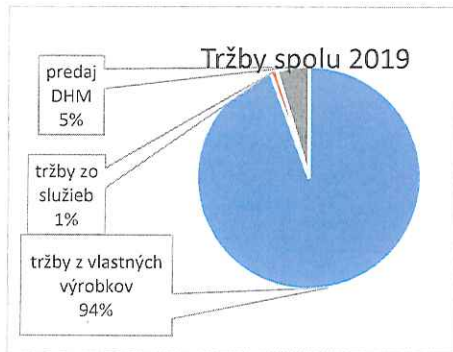
Náklady na hospodársku činnosť 1976 tis. € sa zvýšili o 160 tis. €. Najviac spotreba hnojív o 46 tis.€, krmív o 50 tis.€. Spotreba krmív súvisí so zmenou v kŕmení zvierat. Spotreba PHM sa zvýšila o 18 tis. €.

Služby sa v ŽV zvýšili o 12,7 tis. €, najmä veterinárna činnosť a služby šrotovania. V RV je zvýšenie nakúpených služieb o 18 tis. €, hlavne zberové práce o 10 tis. €. Ostatné služby znížené, alebo mierne vyššie ako 2018.

Osobné náklady sa znížili, nakoľko bolo upravené odmeňovanie z dôvodu straty v 2019. Priemerný stav zamestnancov v roku 2019 bol 33. Zvýšili sa odpisy z dôvodu vyššieho stavu základného stáda a nákupu strojov. Zostatková cena je z predaja zvierat ZS a poškodeného traktora. Ostatné náklady sú náklady na poistenie majetku a členské príspevky.

Výsledok hospodárenia z finančnej činnosti je -16 tis. €, nižší o úroky z úveru a poplatky banke.

Výsledok hospodárenia za účtovné obdobie je -21,5 tis. €. Zaúčtovaním zmien odloženej dane je potom výsledok hospodárenia za účtovné obdobie po zdanení je -14,5 tis. €.



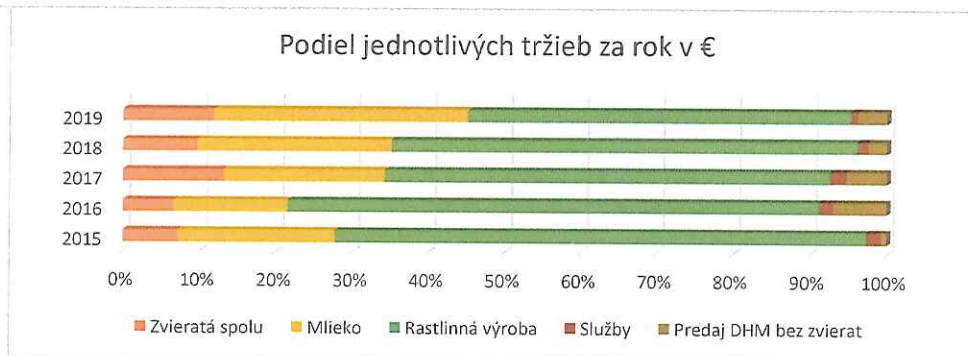
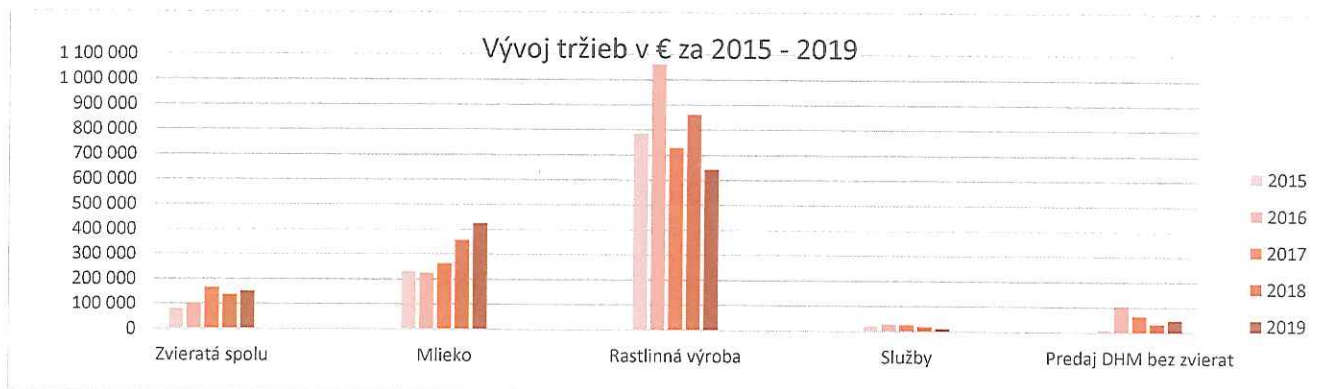
Výnosy v roku 2019 mali nasledovnú štruktúru: 61% tržby z vlastných výrobkov, 23 % dotácie, ostatné výnosy sú z predaja dlhodobého majetku, tržby zo služieb, aktivácia a zmena stavu zásob. V roku 2018 boli tržby z vlastných výrobkov 72% a dotácie 21% z celkových výnosov.

Z celkových tržieb predstavuje predaj vlastných výrobkov 94%, v tom výrobky RV 50%, predaj zvierat 12% a predaj mlieka 33%. V roku 2018 vlastné výrobky 96% z celkových tržieb, v tom RV 61%, mlieko 25%, zvieratá 10%.

Celkové náklady v roku 2019 mali nasledovnú štruktúru: 43% spotreba materiálu, 28% osobné náklady, 15% nakúpené služby, 9% odpisy, zvyšné 5% sú ostatné náklady, dane a poplatky a pod. V roku 2018 bola spotreba materiálu 44%, osobné náklady 29%, nakúpené služby 15%, odpisy 8% a 4% ostatné náklady.

Tržby v €

druh	2015	2016	2017	2018	2019	2019/2018	rozdiel
Zvieratá spolu	79 921	100 791	163 757	136 683	150 611	110%	13 928
	7%	7%	13%	10%	12%		
Mlieko	230 739	224 600	261 055	354 714	423 527	119%	68 813
	21%	15%	21%	25%	33%		
Rastlinná výroba	783 649	1 058 875	727 955	859 597	641 444	75%	-218 153
	70%	70%	58%	61%	50%		
Služby	21 200	28 200	27 078	19 076	11 543	61%	-7 533
	2%	2%	2%	1%	1%		
Predaj DHM bez zvierat	7 584	104 800	64 594	33 528	48 017	143%	14 489
	1%	7%	5%	2%	4%		
iné				46			
				0%	0%		
Spolu	1 123 092	1 517 265	1 244 440	1 403 598	1 275 142	91%	-128 456
Spolu vlastné výrobky	1 094 308	1 384 265	1 152 767	1 350 994	1 215 582	90%	-135 412
vl.výrobky z celkových tržieb	97%	91%	93%	96%	95%		



Charakteristika rizík

Hlavná náplň nášho Poľnohospodárskeho družstva bola rastlinná a živočíšna výroba a z toho vyplývali špecifické riziká a to:

- * riziká v rastlinnej výrobe
- * riziká v živočíšnej výrobe
- * riziká spojené s dodržiavaním zákonov

Riziká v súvislosti s COVID19

Koncom roka 2019 sa prvýkrát objavili správy z Číny o koronavíruse. V prvých mesiacoch roku 2020 sa vírus rozšíril do celého sveta a jeho negatívny vplyv nadobudol veľké rozmery. Aj keď v čase zverejnenia tejto účtovnej závierky vedenie účtovnej jednotky nezaznamenalo zreteľný pokles predaja, nakoľko sa však situácia stále mení, preto nemožno predvídať budúce dopady.

Manažment bude pokračovať v monitorovaní potencionálneho dopadu a podnikne všetky možné kroky na zmiernenie akýchkoľvek negatívnych účinkov na spoločnosť a jej zamestnancov.

Riziká v rastlinnej výrobe

Riziká v rastlinnej výrobe, vychádzajú z toho, že pôda je základný výrobný faktor. Najdôležitejšou vlastnosťou pôdy je úrodnosť pôdy. Úrodnosť pôdy závisí od nasledovných činiteľov:

- * bonity pôdy
- * prírodných činiteľov
- * agrotechnických činiteľov

Bonita pôdy

Kvalita pôd je charakterizovaná bonitovanými pôdno – ekologickými jednotkami (BPEJ). Každá lokalita sa zaraďuje do jednotlivých BPEJ na základe genetických vlastností pôd, klímy a reliéfu, obsahu skeletu, hĺbky pôdy, expozície, zrnitosti a ďalších fyzikálnych a chemických vlastností pôdy. Podľa výskytu jednotlivých BPEJ sa prideluje katastrom a následne celému pôdnemu fondu družstva cenová skupina poľnohospodárskej pôdy. Toto zaradenie vykonal Výskumný ústav ekonomiky poľnohospodárstva a potravinárstva Bratislava.

Prírodné činitele

Medzi prírodné činitele patrí najmä: klíma (teplota, zrážky), pôda (úrodnosť a kvalita), reliéf (nadmorská výška, svahovitosť). Tieto prírodné činitele sa družstvo snaží eliminovať aj diverzifikáciou plodín. V roku 2017 významným rizikom bolo extrémne sucho, čo malo dopad na extrémne nízke úrody najmä kukurice na zrno a kukurice na siláž, čo už v roku 2019 nebolo. V prípade škôd katastrofálneho rozsahu v rastlinnej výrobe je možné v zmysle Výnosu Ministerstva pôdohospodárstva Slovenskej republiky o podpore podnikania v poľnohospodárstve, požiadať o poskytnutie dotácie na úhradu časti škody alebo úhradu úrokov z úverov poskytnutých na úhradu priamych škôd v danom roku.

Agrotechnické činitele

Medzi agrotechnické činitele zaraďujeme základnú prípravu pôdy, prípravu pôdy pred sejbou, sejbu, ošetrovanie porastu počas vegetácie, zber plodín, skladovanie plodín.

Riziká v živočíšnej výrobe

Prvotné riziká v živočíšnej výrobe sú choroby zvierat. Okrem bežných nákaz, ktoré sa vyskytovali alebo vyskytujú už dlhodobšie, pribúdajú nové ochorenia spôsobené inváziou bodavého hmyzu do našich zemepisných pásiem. Ďalším rizikom v živočíšnej výrobe je nevyrovnaná výživová kvalita vyprodukovaných našich objemových krmív. Pri produkcii objemových krmív s nižším obsahom limitujúcich živín tieto musíme nahradiť živinami z nákladnejších doplnkových minerálnych komponentov, čo v konečnom dôsledku negatívne ovplyvňuje celkové náklady v živočíšnej výrobe a v konečnom dôsledku aj celkové náklady družstva.

Riziká spojené s dodržiavaním zákonov

Riziká spojené s dodržiavaním zákonov vznikajú hlavne kvôli neustálym zmenám v legislatíve v sociálnej oblasti, v oblasti daní, odpadového hospodárstva, životného prostredia, bezpečnosti pri práci, dodržiavanie pracovnoprávných predpisov, obchodného zákonníka a pod., čím vznikajú možnosti vyrúbenia pokút a penálov. Na eliminovanie týchto rizík sledujeme dodržiavanie platných zákonov a sledujeme novoprijaté zákony.

Trh a odberateľsko –dodávateľské vzťahy

Trh je miesto, kde sa stretávajú kupujúci a predávajúci, aby sa dohodli na kúpe a predaji výrobkov alebo služby za určitú cenu.

Hlavnou činnosťou družstva je rastlinná a živočíšna výroba. V rastlinnej výrobe najmä produkcia obilnín, repky, cukrovej repy a kukurice na zrno a siláž. V živočíšnej výrobe chov hovädzieho dobytku s trhovou produkciou mlieka, chov ošípaných.

Družstvo kladie dôraz na dodržiavanie hygienických zásad a zásad technológie v rastlinnej a živočíšnej výrobe, v skladovom hospodárstve, tak aby sa predišlo k znehodnoteniu zásob.

S odberateľmi a dodávateľmi spolupracujeme na základe zmlúv. S niektorými odberateľmi máme dlhšie obchodné vzťahy a tiež máme dohodnuté dlhšie doby s platnosti.

S dodávateľmi, s ktorými spolupracujeme, dodávajú požadované množstvo výrobkov, služieb v požadovanej kvalite. Sú to podniky, ktoré majú výrobky certifikované, hygienicky nezávadné, pokiaľ sú určené pre výživu rastlín, zvierat, ochranu rastlín, dezinfekciu a dezinfekciu, prípadne pre potravinársku výrobu, sú zapísané v zozname povolených prípravkov.

Medzi odberateľov v roku 2018 patrili:

AGRO TAMI a.s.
Alchem, spol. s r.o.
Nourus Tešedíkovo
Anja spol. s r.o.
Glatz Viedeň
MS - AGRO s.r.o.
Považský cukor a.s.

Medzi dodávateľov v roku 2018 patrili:

Agropodnik a.s. Trnava
Alchem, spol. s r.o.
Anja spol. s r.o.
Beuker Boleráz
M.P. TRADE
Moreau Agri
MS - AGRO s.r.o.

Personálna politika

V roku 2019 priemerný prepočítaný počet zamestnancov bol 33 a v roku 2018 to bolo 35. Do budúcnosti sa budeme snažiť zamestnanosť udržať na rovnakej úrovni, prípadne mierne znížiť.

Odmeňovanie bolo riešené časovou alebo úkolovou mzdou, prípadne ich kombináciou, podľa charakteru vykonávaných činností.

Motivácia a stabilizácia pracovníkov

Motivácia zamestnancov je veľmi dôležitá. Našou úlohou je zabezpečiť pre všetkých zamestnancov dobré pracovné podmienky, zaujímavú a bezpečnú prácu a odmeňovanie. Dôležitým faktorom motivácie je i komunikácia. Zamestnancom zabezpečujeme stravovanie, kde zamestnávateľ hradí zo sociálneho fondu a z nákladov časť sumy za stravu, poskytujeme finančné prostriedky a vecné dary pri životných a pracovných jubileách, poskytujeme vzdelávanie prostredníctvom odborných školení, kurzov a seminárov.

Bezpečnosť a ochrana zdravia pri práci

Práca sa stala bežnou súčasťou života a zaujala v ňom svoje pevné miesto. Jej primárnym účelom je naplnenie potrieb a životných túžob človeka. No práca, ako nástroj pre tvorbu hodnôt a finančného zabezpečenia nemá pre zamestnancov predstavovať nebezpečenstvo.

Družstvo kladie bezpečnosť a ochranu zdravia pri práci na jedno z prvých miest. Cieľom je, tak ako po minulých rokoch, aj v tomto roku v rámci BOZP, bolo splnenie týchto úloh:

a) zvyšovať a trvalo zdokonaľovať úroveň riadenia systému bezpečnosti a ochrany zdravia pri práci s cieľom obmedzovať potenciálne ohrozenia zdravia vplyvom technologických procesov, technických zariadení, činností ľudí a pracovného prostredia,

b) vydávať pravidlá a pokyny na zaistenie bezpečnosti a ochrany zdravia pri práci v súlade so zákonnými predpismi.

c) zabezpečovať pravidelnú odbornú prípravu, kvalifikáciu, školenia zamestnancov a rozvíjať ich povedomie o zásadách BOZP, čo povedie k bezpečnej práci, ochrane zdravia, viesť zamestnancov k používaniu správnych a bezpečných postupov pri práci,

d) vedie sa evidencia o vykonanom školení a doklady o účasti každého zamestnanca sú uložené u autorizovaného technika BOZP,

e) všetci zamestnanci sa zúčastnili v predpísaných termínoch školenia v rozsahu zodpovedajúcom práci, ktorú vykonávajú,

f) v záujme prevencie nehôd, pracovných úrazov, chorôb z povolania alebo poškodenia zdravia dodržiavať platné pravidlá a zákonné predpisy, ako aj presadzovať ich dodržiavanie u zamestnancov,

g) zabezpečovať vykonávanie zdravotného dohľadu v pravidelných intervaloch s ohľadom na charakter práce,

h) bezplatne poskytovať osobné ochranné pracovné prostriedky, ktoré sú určené na ochranu pred poraneniami pri práci a pred chorobami, pričom všetci zamestnanci, ktorým sú tieto prostriedky pridelené,

ich musia v práci používať a starať sa o ne, a pod.,

i) kontrolovať a vyžadovať dodržiavanie príslušných právnych a ostatných predpisov na zaistenie BOZP. Družstvo vytvára také podmienky pre prácu, ktoré riziká poškodenia zdravia zamestnancov eliminujú na minimálnu možnú mieru.

Dopad podnikateľskej činnosti na životné prostredie.

Odpady vyprodukované pri činnosti družstva boli realizované cez:

Technické služby Senica:	ostatný odpad, triedený odpad
VEPOS - Skalica:	likvidácia odpadu
ASANÁCIA s.r.o.:	kafiléria

Ostatné informácie.

Po skončení účtovného obdobia nenastali žiadne udalosti osobitného významu.

Predpokladaný budúci vývoj: družstvo plánuje naďalej pokračovať vo svojej činnosti.

V uplynulom roku spoločnosť nevynakladala prostriedky na výskum a vývoj.

Účtovná jednotka nemá organizačnú zložku v zahraničí.

Návrh na rozdelenie zisku:

Výsledok hospodárzenia -14,5 tis. € sa zaúčtuje na účet neuhradené straty minulých období.

Podnikateľský plán na rok 2020

Odkupovanie pozemkov od majiteľov pôdy, prioritá.

Dokončenie rekonštrukcie poškodených ciest.

Generálna oprava vodojemu.

Nákup tandemového voza z rozmetacím adaptérom.

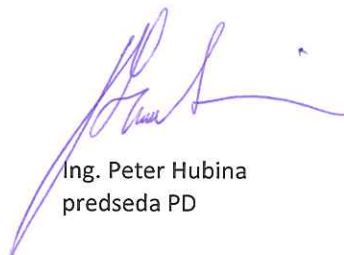
Zoznam príloh:

Účtovná závierka k 31.12.2019

Poznámky k 31.12.2019

Správa audítora za rok 2019

Koválov 30.4.2020



Ing. Peter Hubina
predseda PD

DODATOK SPRÁVY NEZÁVISLÉHO AUDÍTORA

pre členov a štatutárny orgán Poľnohospodárskeho družstva Koválov

k výročnej správe

v zmysle § 27 odsek 6 zákona č. 423/2015 Z. z. o štatutárnom audite a o zmene a doplnení zákona č. 431/2002 Z. z. o účtovníctve v znení neskorších predpisov (ďalej len „zákon o štatutárnom audite“)

I. Overili sme účtovnú závierku Poľnohospodárskeho družstva Koválov (ďalej aj „Družstvo“) k 31. decembru 2019, uvedenú na stranách 1-18 priloženej výročnej správy Družstva ku ktorej sme dňa 9.3.2019 vydali správu nezávislého audítora z auditu účtovnej závierky v nasledujúcom znení:

Správa z auditu účtovnej závierky

Názor

Uskutočnili sme audit účtovnej závierky Poľnohospodárskeho družstva Koválov / ďalej len Družstvo/, IČO : 31 435 700 ktorá obsahuje súvahu k 31. decembru 2019, výkaz ziskov a strát za rok končiaci sa k uvedenému dátumu, a poznámky, ktoré obsahujú súhrn významných účtovných zásad a účtovných metód.

Podľa nášho názoru, priložená účtovná závierka poskytuje pravdivý a verný obraz finančnej situácie Poľnohospodárskeho družstva Koválov, k 31. decembru 2019 a výsledku jej hospodárenia za rok končiaci sa k uvedenému dátumu podľa zákona č. 431/2002 Z. z. o účtovníctve v znení neskorších predpisov (ďalej len „zákon o účtovníctve“).

Základ pre názor

Audit sme vykonali podľa medzinárodných audítorských štandardov (International Standards on Auditing, ISA). Naša zodpovednosť podľa týchto štandardov je uvedená v odseku Zodpovednosť audítora za audit účtovnej závierky. Od Družstva sme nezávislí podľa ustanovení zákona č. 423/2015 o štatutárnom audite a o zmene a doplnení zákona č. 431/2002 Z. z. o účtovníctve v znení neskorších predpisov (ďalej len „zákon o štatutárnom audite“) týkajúcich sa etiky, vrátane Etického kódexu audítora, relevantných pre náš audit účtovnej závierky a splnili sme aj ostatné požiadavky týchto ustanovení týkajúcich sa etiky. Sme presvedčení, že audítorské dôkazy, ktoré sme získali, poskytujú dostatočný a vhodný základ pre náš názor.

Zodpovednosť štatutárneho orgánu za účtovnú závierku

Štatutárny orgán je zodpovedný za zostavenie tejto účtovnej závierky tak, aby poskytovala pravdivý a verný obraz podľa zákona o účtovníctve a za tie interné kontroly, ktoré považuje za potrebné na zostavenie účtovnej závierky, ktorá neobsahuje významné nesprávnosti, či už v dôsledku podvodu alebo chyby.

Pri zostavovaní účtovnej závierky je štatutárny orgán zodpovedný za zhodnotenie schopnosti Družstva nepretržite pokračovať vo svojej činnosti, za opísanie skutočností týkajúcich sa nepretržitého pokračovania v činnosti, ak je to potrebné, a za použitie predpokladu nepretržitého pokračovania v činnosti v účtovníctve, ibaže by mal v úmysle Družstvo zlikvidovať alebo ukončiť jej činnosť, alebo by nemal inú realistickú možnosť než tak urobiť.

Zodpovednosť audítora za audit účtovnej závierky

Našou zodpovednosťou je získať primerané uistenie, či účtovná závierka ako celok neobsahuje významné nesprávnosti, či už v dôsledku podvodu alebo chyby, a vydať správu audítora, vrátane názoru. Primerané uistenie je uistenie vysokého stupňa, ale nie je zárukou toho, že audit vykonaný podľa medzinárodných audítorských štandardov vždy odhalí významné nesprávnosti, ak také existujú. Nesprávnosti môžu vzniknúť v dôsledku podvodu alebo chyby a za významné sa považujú vtedy, ak by sa dalo odôvodnene očakávať, že jednotlivito alebo v súhrne by mohli ovplyvniť ekonomické rozhodnutia používateľov, uskutočnené na základe tejto účtovnej závierky.

V rámci auditu uskutočneného podľa medzinárodných audítorských štandardov, počas celého auditu uplatňujeme odborný úsudok a zachovávame profesionálny skepticizmus. Okrem toho:

- Identifikujeme a posudzujeme riziká významnej nesprávnosti účtovnej závierky, či už v dôsledku podvodu alebo chyby, navrhujeme a uskutočňujeme audítorské postupy reagujúce na tieto riziká a získavame audítorské dôkazy, ktoré sú dostatočné a vhodné na poskytnutie základu pre náš názor. Riziko neodhalenia významnej nesprávnosti v dôsledku podvodu je vyššie ako toto riziko v dôsledku chyby, pretože podvod môže zahŕňať tajnú dohodu, falšovanie, úmyselné vynechanie, nepravdivé vyhlásenie alebo obídanie internej kontroly.
- Oboznamujeme sa s internými kontrolami relevantnými pre audit, aby sme mohli navrhnúť audítorské postupy vhodné za daných okolností, ale nie za účelom vyjadrenia názoru na efektívnosť interných kontrol Družstva.
- Hodnotíme vhodnosť použitých účtovných zásad a účtovných metód a primeranosť účtovných odhadov a uvedenie s nimi súvisiacich informácií, uskutočnené štatutárnym orgánom.
- Robíme záver o tom, či štatutárny orgán vhodne v účtovníctve používa predpoklad nepretržitého pokračovania v činnosti a na základe získaných audítorských dôkazov záver o tom, či existuje významná neistota v súvislosti s udalosťami alebo okolnosťami, ktoré by mohli významne spochybniť schopnosť Družstva nepretržite pokračovať v činnosti. Ak dospejeme k záveru, že významná neistota existuje, sme povinní upozorniť v našej správe audítora na súvisiace informácie uvedené v účtovnej závierke alebo, ak sú tieto informácie nedostatočné, modifikovať náš názor. Naše závery vychádzajú z audítorských dôkazov získaných do dátumu vydania našej správy audítora. Budúce udalosti alebo okolnosti však môžu spôsobiť, že Družstvo prestane pokračovať v nepretržitej činnosti.
- Hodnotíme celkovú prezentáciu, štruktúru a obsah účtovnej závierky vrátane informácií v nej uvedených, ako aj to, či účtovná závierka zachytáva uskutočnené transakcie a udalosti spôsobom, ktorý vedie k ich vernému zobrazeniu.

II. Správa k ďalším požiadavkám zákonov a iných právnych predpisov

Správa k informáciám, ktoré sa uvádzajú vo výročnej správe – dodatok správy nezávislého audítora

Štatutárny orgán je zodpovedný za informácie uvedené vo výročnej správe, zostavenej podľa požiadaviek zákona o účtovníctve. Naš vyššie uvedený názor na účtovnú závierku sa nevzťahuje na iné informácie vo výročnej správe.

V súvislosti s auditom účtovnej závierky je našou zodpovednosťou oboznámenie sa s informáciami uvedenými vo výročnej správe a posúdenie, či tieto informácie nie sú vo významnom nesúlade s auditovanou účtovnou závierkou alebo našimi poznatkami, ktoré sme získali počas auditu účtovnej závierky, alebo sa inak zdajú byť významne nesprávne.

Posúdili sme, či výročná správa Družstva obsahuje informácie, ktorých uvedenie vyžaduje zákon o účtovníctve.

Na základe prác vykonaných počas auditu účtovnej závierky, podľa nášho názoru:

- informácie uvedené vo výročnej správe zostavenej za rok 2019 sú v súlade s účtovnou závierkou za daný rok,
- výročná správa obsahuje informácie podľa zákona o účtovníctve,
- výročná správa obsahuje na strane 16 informácie v súvislosti s COVID19

Okrem toho, na základe našich poznatkov o účtovnej jednotke a situácii v nej, ktoré sme získali počas auditu účtovnej závierky, sme povinní uviesť, či sme zistili významné nesprávnosti vo výročnej správe, ktorú sme dostali po dátume vydania tejto správy audítora. v tejto súvislosti neexistujú zistenia, ktoré by sme mali uviesť.

V Senici 2. júna 2020

meno audítorskej spoločnosti:

GEOAUS, s. r. o. licencia č. 358
so sídlom: Čáčovská cesta 5232/194
905 01 Senica-Čáčov

klúčový štatutárny audítor:

Ing. Emília Wágnerová
licencia č.662

podpis za spoločnosť:



- 3 -



ÚČTOVNÁ ZÁVIERKA

podnikateľov v podvojnom účtovníctve



zostavená k 3 1 . 1 2 . 2 0 1 9

Číselné údaje sa zarovnávajú vpravo, ostatné údaje sa píše zľava. Nevyplnené riadky sa ponechávajú prázdne.
 Údaje sa vyplňajú paličkovým písmom (podľa tohto vzoru), písacím strojom alebo tlačiarňou, a to čiernou alebo tmavomodrou farbou.

Á Ä B Č D É F G H Í J K L M N O P Q R Š T Ú V X Ý Ž 0 1 2 3 4 5 6 7 8 9

Daňové identifikačné číslo	Účtovná závierka	Účtovná jednotka	Mesiac Rok
2 0 2 0 3 7 6 5 5 6	X riadna	X malá	Za obdobie od 1 2 0 1 9
IČO	mimoriadna	veľká	do 1 2 2 0 1 9
3 1 4 3 5 7 0 0	priebežná	(vyznačí sa x)	Bezprostredne predchádzajúce obdobie od 1 2 0 1 8
SK NACE			do 1 2 2 0 1 8
0 1 . 4 1 . 0			

Priložené súčasti účtovnej závierky

 Súvaha (Úč POD 1-01)
 (v celých eurách)

 Výkaz ziskov a strát (Úč POD 2-01)
 (v celých eurách)

 Poznámky (Úč POD 3-01)
 (v celých eurách alebo eurocentoch)

Obchodné meno (názov) účtovnej jednotky

Poľnohospodárske družstvo Koválov

Sídlo účtovnej jednotky

Ulica

Číslo

2 3 1

PSČ

Obec

9 0 6 0 3 KOVÁLOV

Označenie obchodného registra a číslo zápisu obchodnej spoločnosti

Obchodný register Okresného súdu v Trnave, Dr. 124 / T

Telefónne číslo

Faxové číslo

E-mailová adresa

PDKOVALOV1@GMAIL.COM

Zostavená dňa:

0 6 . 0 3 . 2 0 2 0

Schválená dňa:

. . 2 0

 Podpisový záznam štatutárneho orgánu účtovnej jednotky
 alebo člena štatutárneho orgánu účtovnej jednotky alebo
 podpisový záznam fyzickej osoby, ktorá je účtovnou jednotkou:

Záznamy daňového úradu

Miesto pre evidenčné číslo

Odtlačok prezentačnej pečiatky daňového úradu



Ozna- čenie a	STRANA AKTÍV b	Číslo riadku c	Bežné účtovné obdobie		Bezprostredne predchádzajúce účtovné obdobie	
			1	2		3
				Brutto - časť 1	Netto	
	SPOLU MAJETOK r. 02 + r. 33 + r. 74	01		5 4 4 1 4 9 0	2 8 1 4 8 6 4	
				2 6 2 6 6 2 6		2 5 6 2 7 5 1
A.	Neobežný majetok r. 03 + r. 11 + r. 21	02		4 3 9 8 9 9 7	1 7 7 2 3 7 1	
				2 6 2 6 6 2 6		1 5 4 5 2 4 2
A.I.	Dlhodobý nehmotný majetok súčet (r. 04 až r. 10)	03		0	0	
				0		
A.I.1.	Aktivované náklady na vývoj (012) - /072, 091A/	04				
2.	Softvér (013) - /073, 091A/	05				
3.	Oceniteľné práva (014) - /074, 091A/	06				
4.	Goodwill (015) - /075, 091A/	07				
5.	Ostatný dlhodobý nehmotný majetok (019, 01X) - /079, 07X, 091A/	08				
6.	Obstarávaný dlhodobý nehmotný majetok (041) - /093/	09				
7.	Poskytnuté preddavky na dlhodobý nehmotný majetok (051) - /095A/	10				
A.II.	Dlhodobý hmotný majetok súčet (r. 12 až r. 20)	11		4 2 8 7 3 6 1	1 6 8 2 1 7 9	
				2 6 0 5 1 8 2		1 4 5 1 3 7 0
A.II.1.	Pozemky (031) - /092A/	12		4 2 9 8 0 3	4 2 9 8 0 3	
						4 2 9 8 0 3
2.	Stavby (021) - /081, 092A/	13		1 6 2 3 8 5 7	4 9 9 9 4 7	
				1 1 2 3 9 1 0		4 7 8 2 3 1
3.	Samostatné hnuteľné veci a súbory hnuteľných vecí (022) - /082, 092A/	14		2 0 0 4 1 4 7	6 2 0 8 5 8	
				1 3 8 3 2 8 9		4 6 0 5 4 1



Ozna- čenie a	STRANA AKTÍV b	Číslo riadku c	Bežné účtovné obdobie		Bezprostredne predchádzajúce účtovné obdobie	
			1	Brutto - časť 1	Netto 2	Netto 3
				Korekcia - časť 2		
4.	Pestovateľské celky trvalých porastov (025) - /085, 092A/	15		1 3 9 8 9	0	
				1 3 9 8 9		
5.	Základné stádo a ľahné zvieratá (026) - /086, 092A/	16		2 1 5 5 6 5	1 3 1 5 7 1	
				8 3 9 9 4	8 2 7 9 5	
6.	Ostatný dlhodobý hmotný majetok (029, 02X, 032) - /089, 08X, 092A/	17				
7.	Obstarávaný dlhodobý hmotný majetok (042) - /094/	18				
8.	Poskytnuté preddavky na dlhodobý hmotný majetok (052) - /095A/	19				
9.	Opravná položka k nadobudnutému majetku (+/- 097) +/- 098	20				
A.III.	Dlhodobý finančný majetok súčet (r. 22 až r. 32)	21		1 1 1 6 3 6	9 0 1 9 2	
				2 1 4 4 4	9 3 8 7 2	
A.III.1.	Podielové cenné papiere a podiely v prepojených účtovných jednotkách (061A, 062A, 063A) - /096A/	22			- 1	
2.	Podielové cenné papiere a podiely s podielovou účasťou okrem v prepojených účtovných jednotkách (062A) - /096A/	23		2 0 0 0	2 0 0 0	
					2 0 0 0	
3.	Ostatné realizovateľné cenné papiere a podiely (063A) - /096A/	24		2 1 4 4 4	0	
				2 1 4 4 4		
4.	Pôžičky prepojeným účtovným jednotkám (066A) - /096A/	25		8 8 1 9 2	8 8 1 9 2	
					9 1 8 7 3	
5.	Pôžičky v rámci podielovej účasti okrem prepojeným účtovným jednotkám (066A) - /096A/	26				
6.	Ostatné pôžičky (067A) - /096A/	27				
7.	Dlhové cenné papiere a ostatný dlhodobý finančný majetok (065A, 069A, 06XA) - /096A/	28				



Označenie a	STRANA AKTÍV b	Číslo riadku c	Bežné účtovné obdobie		Bezprostredne predchádzajúce účtovné obdobie	
			1	Brutto - časť 1	Netto 2	Netto 3
				Korekcia - časť 2		
8.	Pôžičky a ostatný dlhodobý finančný majetok so zostatkovou dobou splatnosti najviac jeden rok (066A, 067A, 069A, 06XA) - /096A/	29				
9.	Účty v bankách s dobou viazanosti dlhšou ako jeden rok (22XA)	30				
10.	Obstarávaný dlhodobý finančný majetok (043) - /096A/	31				
11.	Poskytnuté preddavky na dlhodobý finančný majetok (053) - /095A/	32				
B.	Obežný majetok r. 34 + r. 41 + r. 53 + r. 66 + r. 71	33	1 0 2 1 9 8 7	1 0 2 1 9 8 7		
			0		1 0 0 4 9 0 8	
B.I.	Zásoby súčet (r. 35 až r. 40)	34	6 8 4 6 6 6	6 8 4 6 6 6		
					5 7 1 2 9 6	
B.I.1.	Materiál (112, 119, 11X) - /191, 19X/	35	5 7 0 6 0	5 7 0 6 0		
					6 4 3 8 6	
2.	Nedokončená výroba a polotovary vlastnej výroby (121, 122, 12X) - /192, 193, 19X/	36	2 0 8 9 5 2	2 0 8 9 5 2		
					1 9 7 5 2 4	
3.	Výrobky (123) - /194/	37	2 4 9 3 3 7	2 4 9 3 3 7		
					1 3 8 9 3 3	
4.	Zvieratá (124) - /195/	38	1 6 9 3 1 7	1 6 9 3 1 7		
					1 7 0 4 5 3	
5.	Tovar (132, 133, 13X, 139) - /196, 19X/	39				
6.	Poskytnuté preddavky na zásoby (314A) - /391A/	40				
B.II.	Dlhodobé pohľadávky súčet (r. 42 + r. 46 až r. 52)	41				
B.II.1.	Pohľadávky z obchodného styku súčet (r. 43 až r. 45)	42				



Označenie a	STRANA AKTÍV b	Číslo riadku c	Bežné účtovné obdobie		Bezprostredne predchádzajúce účtovné obdobie
			1	2	
			Brutto - časť 1	Netto	Netto
			Korekcia - časť 2		
1.a.	Pohľadávky z obchodného styku voči prepojeným účtovným jednotkám (311A, 312A, 313A, 314A, 315A, 31XA) - /391A/	43			
1.b.	Pohľadávky z obchodného styku v rámci podielovej účasti okrem pohľadávok voči prepojeným účtovným jednotkám (311A, 312A, 313A, 314A, 315A, 31XA) - /391A/	44			
1.c.	Ostatné pohľadávky z obchodného styku (311A, 312A, 313A, 314A, 315A, 31XA) - /391A/	45			
2.	Čistá hodnota zákazky (316A)	46			
3.	Ostatné pohľadávky voči prepojeným účtovným jednotkám (351A) - /391A/	47			
4.	Ostatné pohľadávky v rámci podielovej účasti okrem pohľadávok voči prepojeným účtovným jednotkám (351A) - /391A/	48			
5.	Pohľadávky voči spoločníkom, členom a združeniu (354A, 355A, 358A, 35XA) - /391A/	49			
6.	Pohľadávky z derivátových operácií (373A, 376A)	50			
7.	Iné pohľadávky (335A, 336A, 33XA, 371A, 374A, 375A, 378A) - /391A/	51			
8.	Odložená daňová pohľadávka (481A)	52			
B.III.	Krátkodobé pohľadávky súčet (r. 54 + r. 58 až r. 65)	53	1 9 9 6 9 0	1 9 9 6 9 0	2 5 2 1 9 4
B.III.1.	Pohľadávky z obchodného styku súčet (r. 55 až r. 57)	54	1 7 7 9 3 7 0	1 7 7 9 3 7	2 2 4 3 7 5
1.a.	Pohľadávky z obchodného styku voči prepojeným účtovným jednotkám (311A, 312A, 313A, 314A, 315A, 31XA) - /391A/	55			
1.b.	Pohľadávky z obchodného styku v rámci podielovej účasti okrem pohľadávok voči prepojeným účtovným jednotkám (311A, 312A, 313A, 314A, 315A, 31XA) - /391A/	56			



Ozna- čenie a	STRANA AKTÍV b	Číslo riadku c	Bežné účtovné obdobie		Bezprostredne predchádzajúce účtovné obdobie		
			1	Brutto - časť 1		Netto 2	Netto 3
				Korekcia - časť 2			
1.c.	Ostatné pohľadávky z obchodného styku (311A, 312A, 313A, 314A, 315A, 31XA) - /391A/	57	1 7 7 9 3 7	1 7 7 9 3 7			
					2 2 4 3 7 5		
2.	Čistá hodnota zákazky (316A)	58					
3.	Ostatné pohľadávky voči prepojeným účtovným jednotkám (351A) - /391A/	59					
4.	Ostatné pohľadávky v rámci podielovej účasti okrem pohľa- dávok voči prepojeným účtovným jednotkám (351A) - /391A/	60					
5.	Pohľadávky voči spoločníkom, členom a združeniu (354A, 355A, 358A, 35XA, 398A) - /391A/	61	7 2 3	7 2 3			
					9 8 5		
6.	Sociálne poistenie (336A) - /391A/	62					
7.	Daňové pohľadávky a dotácie (341, 342, 343, 345, 346, 347) - /391A/	63	1 9 7 7 1	1 9 7 7 1			
					2 5 6 7 2		
8.	Pohľadávky z derivátových operácií (373A, 376A)	64					
9.	Iné pohľadávky (335A, 33XA, 371A, 374A, 375A, 378A) - /391A/	65	1 2 5 9	1 2 5 9			
					1 1 6 2		
B.IV.	Krátkodobý finančný majetok súčet (r. 67 až r. 70)	66					
B.IV.1.	Krátkodobý finančný majetok v prepoje- ných účtovných jednotkách (251A, 253A, 256A, 257A, 25XA) - /291A, 29XA/	67					
2.	Krátkodobý finančný majetok bez krátkodobé- ho finančného majetku v prepojených účtov- ných jednotkách (251A, 253A, 256A, 257A, 25XA) - /291A, 29XA/	68					
3.	Vlastné akcie a vlastné obchodné podieľy (252)	69					
4.	Obstarávaný krátkodobý finančný majetok (259, 314A) - /291A/	70					



Označenie a	STRANA AKTÍV b	Číslo riadku c	Bežné účtovné obdobie		Bezprostredne predchádzajúce účtovné obdobie		
			1	Brutto - časť 1		Netto 2	Netto 3
				Korekcia - časť 2			
B.V.	Finančné účty r. 72 + r. 73	71		1 3 7 6 3 1	1 3 7 6 3 1		
						1 8 1 4 1 8	
B.V.1.	Peniaze (211, 213, 21X)	72		4 0 1 5	4 0 1 5		
						2 2 5 5	
2.	Účty v bankách (221A, 22X, +/- 261)	73		1 3 3 6 1 6	1 3 3 6 1 6		
						1 7 9 1 6 3	
C.	Časové rozlíšenie súčet (r. 75 až r. 78)	74		2 0 5 0 6	2 0 5 0 6		
						1 2 6 0 1	
C.1.	Náklady budúcich období dlhodobé (381A, 382A)	75					
2.	Náklady budúcich období krátkodobé (381A, 382A)	76		6 5 3 0	6 5 3 0		
						4 8 0 8	
3.	Príjmy budúcich období dlhodobé (385A)	77					
4.	Príjmy budúcich období krátkodobé (385A)	78		1 3 9 7 6	1 3 9 7 6		
						7 7 9 3	
Označenie a	STRANA PASÍV b	Číslo riadku c	Bežné účtovné obdobie 4		Bezprostredne predchádzajúce účtovné obdobie 5		
	SPOLU VLASTNÉ IMANIE A ZÁVÄZKY r. 80 + r. 101 + r. 141	79		2 8 1 4 8 6 4	2 5 6 2 7 5 1		
A.	Vlastné imanie r. 81 + r. 85 + r. 86 + r. 87 + r. 90 + r. 93 + r. 97 + r. 100	80		1 7 8 5 4 3 7	1 7 9 9 6 9 0		
A.I.	Základné imanie súčet (r. 82 až r. 84)	81		3 8 1 2 5 7	4 2 8 6 6 0		
A.I.1.	Základné imanie (411 alebo +/- 491)	82		3 8 1 2 5 7	4 2 8 6 6 0		
2.	Zmena základného imania +/- 419	83					
3.	Pohľadávky za upísané vlastné imanie (/-/353)	84					
A.II.	Emisné ážio (412)	85					
A.III.	Ostatné kapitálové fondy (413)	86		1 2 1 0 9 5 8	1 1 6 5 9 7 6		
A.IV.	Zákonné rezervné fondy r. 88 + r. 89	87		1 6 8 9 0 8	7 6 9 6 6 4		
A.IV.1.	Zákonný rezervný fond a nedeliteľný fond (417A, 418, 421A, 422)	88		1 6 8 9 0 8	7 6 9 6 6 4		
2.	Rezervný fond na vlastné akcie a vlastné podiely (417A, 421A)	89					



Označenie a	STRANA PASÍV b	Číslo riadku c	Bežné účtovné obdobie 4	Bezprostredne predchádzajúce účtovné obdobie 5
A.V.	Ostatné fondy zo zisku r. 91 + r. 92	90		7 6 6 3 9
A.V.1.	Štatutárne fondy (423, 42X)	91		7 6 6 3 9
2.	Ostatné fondy (427, 42X)	92		
A.VI.	Oceňovacie rozdiely z precenenia súčet (r. 94 až r. 96)	93		
A.VI.1.	Oceňovacie rozdiely z precenenia majetku a záväzkov (+/- 414)	94		
2.	Oceňovacie rozdiely z kapitálových účasí (+/- 415)	95		
3.	Oceňovacie rozdiely z precenenia pri zlúčení, splynutí a rozdelení (+/- 416)	96		
A.VII.	Výsledok hospodárenia minulých rokov r. 98 + r. 99	97	3 8 3 6 5	- 6 7 5 5 2 3
A.VII.1.	Nerozdelený zisk minulých rokov (428)	98	3 8 3 6 5	3 8 3 6 6
2.	Neuhradená strata minulých rokov (/-/429)	99		- 7 1 3 8 8 9
A.VIII.	Výsledok hospodárenia za účtovné obdobie po zdanení +/- r. 01 - (r. 81 + r. 85 + r. 86 + r. 87 + r. 90 + r. 93 + r. 97 + r. 101 + r. 141)	100	- 1 4 0 5 1	3 4 2 7 4
B.	Záväzky r. 102 + r. 118 + r. 121 + r. 122 + r. 136 + r. 139 + r. 140	101	1 0 2 8 6 5 3	7 6 2 0 9 8
B.I.	Dlhodobé záväzky súčet (r. 103 + r. 107 až r. 117)	102	2 3 9 7 9 7	2 1 5 4 1 8
B.I.1.	Dlhodobé záväzky z obchodného styku súčet (r. 104 až r. 106)	103	0	0
1.a.	Záväzky z obchodného styku voči prepojeným účtovným jednotkám (321A, 475A, 476A)	104		
1.b.	Záväzky z obchodného styku v rámci podielovej účasti okrem záväzkov voči prepojeným účtovným jednotkám (321A, 475A, 476A)	105		
1.c.	Ostatné záväzky z obchodného styku (321A, 475A, 476A)	106		
2.	Čistá hodnota zákazky (316A)	107		
3.	Ostatné záväzky voči prepojeným účtovným jednotkám (471A, 47XA)	108		
4.	Ostatné záväzky v rámci podielovej účasti okrem záväzkov voči prepojeným účtovným jednotkám (471A, 47XA)	109		
5.	Ostatné dlhodobé záväzky (479A, 47XA)	110	1 0 4 7	
6.	Dlhodobé prijaté preddavky (475A)	111		
7.	Dlhodobé zmenky na úhradu (478A)	112		
8.	Vydané dlhopisy (473A/-/255A)	113		
9.	Záväzky zo sociálneho fondu (472)	114	5 4 7 2	6 4 6 5
10.	Iné dlhodobé záväzky (336A, 372A, 474A, 47XA)	115	1 8 1 6 5 9	1 4 9 8 8 3
11.	Dlhodobé záväzky z derivátových operácií (373A, 377A)	116		
12.	Odložený daňový záväzok (481A)	117	5 1 6 1 9	5 9 0 7 0



Označenie a	STRANA PASÍV b	Číslo riadku c	Bežné účtovné obdobie 4	Bezprostredne predchádzajúce účtovné obdobie 5
B.II.	Dlhodobé rezervy r. 119 + r. 120	118		
B.II.1.	Zákonné rezervy (451A)	119		
2.	Ostatné rezervy (459A, 45XA)	120		
B.III.	Dlhodobé bankové úvery (461A, 46XA)	121	1 9 1 4 8 4	2 3 3 4 8 4
B.IV.	Krátkodobé záväzky súčet (r. 123 + r. 127 až r. 135)	122	4 5 1 7 2 6	2 9 2 8 3 9
B.IV.1.	Záväzky z obchodného styku súčet (r. 124 až r. 126)	123	2 6 7 3 5 7	1 9 6 4 2 9
1.a.	Záväzky z obchodného styku voči prepojeným účtovným jednotkám (321A, 322A, 324A, 325A, 326A, 32XA, 475A, 476A, 478A, 47XA)	124		
1.b.	Záväzky z obchodného styku v rámci podielovej účasti okrem záväzkov voči prepojeným účtovným jednotkám (321A, 322A, 324A, 325A, 326A, 32XA, 475A, 476A, 478A, 47XA)	125		
1.c.	Ostatné záväzky z obchodného styku (321A, 322A, 324A, 325A, 326A, 32XA, 475A, 476A, 478A, 47XA)	126	2 6 7 3 5 7	1 9 6 4 2 9
2.	Čistá hodnota zákazky (316A)	127		
3.	Ostatné záväzky voči prepojeným účtovným jednotkám (361A, 36XA, 471A, 47XA)	128		
4.	Ostatné záväzky v rámci podielovej účasti okrem záväzkov voči prepojeným účtovným jednotkám (361A, 36XA, 471A, 47XA)	129		
5.	Záväzky voči spoločníkom a združeniu (364, 365, 366, 367, 368, 398A, 478A, 479A)	130	1 7 0 9 7	2 1 9 7 2
6.	Záväzky voči zamestnancom (331, 333, 33X, 479A)	131	4 9 3 2	3 1 0 7
7.	Záväzky zo sociálneho poistenia (336A)	132	1 4 7 8 4	1 6 6 4 9
8.	Daňové záväzky a dotácie (341, 342, 343, 345, 346, 347, 34X)	133	1 2 0 5 9	6 6 9 8
9.	Záväzky z derivátových operácií (373A, 377A)	134		
10.	Iné záväzky (372A, 379A, 474A, 475A, 479A, 47XA)	135	1 3 5 4 9 7	4 7 9 8 4
B.V.	Krátkodobé rezervy r. 137 + r. 138	136	2 4 4 3 0	2 0 3 5 7
B.V.1.	Zákonné rezervy (323A, 451A)	137	2 4 4 3 0	2 0 3 5 7
2.	Ostatné rezervy (323A, 32X, 459A, 45XA)	138		
B.VI.	Bežné bankové úvery (221A, 231, 232, 23X, 461A, 46XA)	139	1 2 1 2 1 6	
B.VII.	Krátkodobé finančné výpomoci (241, 249, 24X, 473A, /-255A)	140		
C.	Časové rozlíšenie súčet (r. 142 až r. 145)	141	7 7 4	9 6 3
C.1.	Výdavky budúcich období dlhodobé (383A)	142		
2.	Výdavky budúcich období krátkodobé (383A)	143	5 0 0	
3.	Výnosy budúcich období dlhodobé (384A)	144		
4.	Výnosy budúcich období krátkodobé (384A)	145	2 7 4	9 6 3



Ozna- čenie a	Text b	Číslo riadku c	Skutočnosť	
			bežné účtovné obdobie 1	bezprostredne predchádzajúce účtovné obdobie 2
*	Čistý obrat (časť účt. tr. 6 podľa zákona)	01	1 2 1 5 3 8 5	1 3 5 8 3 7 2
**	Výnosy z hospodárskej činnosti spolu súčet (r. 03 až r. 09)	02	1 9 7 1 4 2 1	1 8 7 0 0 9 3
I.	Tržby z predaja tovaru (604, 607)	03		
II.	Tržby z predaja vlastných výrobkov (601)	04	1 2 0 3 8 4 2	1 3 3 9 2 9 6
III.	Tržby z predaja služieb (602, 606)	05	1 1 5 4 3	1 9 0 7 6
IV.	Zmeny stavu vnútroorganizačných zásob (+/-) (účtová skupina 61)	06	1 2 0 6 9 5	1 4 8 4 3
V.	Aktivácia (účtová skupina 62)	07	1 1 3 4 4 8	5 2 6 4 2
VI.	Tržby z predaja dlhodobého nehmotného majetku, dlhodobého hmotného majetku a materiálu (641, 642)	08	5 9 7 4 5	4 5 2 7 4
VII.	Ostatné výnosy z hospodárskej činnosti (644, 645, 646, 648, 655, 657)	09	4 6 2 1 4 8	3 9 8 9 6 2
**	Náklady na hospodársku činnosť spolu r. 11 + r. 12 + r. 13 + r. 14 + r. 15 + r. 20 + r. 21 + r. 24 + r. 25 + r. 26	10	1 9 7 6 7 2 6	1 8 1 6 8 0 5
A.	Náklady vynaložené na obstaranie predaného tovaru (504, 507)	11		
B.	Spotreba materiálu, energie a ostatných neskladovateľných dodávok (501, 502, 503)	12	9 0 5 5 3 3	7 9 8 8 7 9
C.	Opravné položky k zásobám (+/-) (505)	13		
D.	Služby (účtová skupina 51)	14	2 9 6 3 0 5	2 6 8 8 6 6
E.	Osobné náklady (r. 16 až r. 19)	15	5 0 7 9 9 4	5 1 8 3 4 9
E.1.	Mzdové náklady (521, 522)	16	3 6 3 9 3 0	3 6 9 0 4 2
2.	Odmeny členom orgánov spoločnosti a družstva (523)	17	1 7 3 0	2 8 8 0
3.	Náklady na sociálne poistenie (524, 525, 526)	18	1 2 9 0 6 7	1 3 2 2 6 2
4.	Sociálne náklady (527, 528)	19	1 3 2 6 7	1 4 1 6 5
F.	Dane a poplatky (účtová skupina 53)	20	3 1 4 7 5	3 3 7 7 8
G.	Odpisy a opravné položky k dlhodobému nehmotnému majetku a dlhodobému hmotnému majetku (r. 22 + r. 23)	21	1 7 0 2 2 9	1 5 3 2 3 4
G.1.	Odpisy dlhodobého nehmotného majetku a dlhodobého hmotného majetku (551)	22	1 7 0 2 2 9	1 5 3 2 3 4
2.	Opravné položky k dlhodobému nehmotnému majetku a dlhodobému hmotnému majetku (+/-) (553)	23		
H.	Zostatková cena predaného dlhodobého majetku a predaného materiálu (541, 542)	24	3 6 6 5 2	1 4 3 0 7
I.	Opravné položky k pohľadávkam (+/-) (547)	25	- 4 8 0	3 9 7 7
J.	Ostatné náklady na hospodársku činnosť (543, 544, 545, 546, 548, 549, 555, 557)	26	2 9 0 1 8	2 5 4 1 5
***	Výsledok hospodárenia z hospodárskej činnosti (+/-) (r. 02 - r. 10)	27	- 5 3 0 5	5 3 2 8 8



Označenie a	Text b	Číslo riadku c	Skutočnosť	
			bežné účtovné obdobie 1	bezprostredne predchádzajúce účtovné obdobie 2
*	Pridaná hodnota (r. 03 + r. 04 + r. 05 + r. 06 + r. 07) - (r. 11 + r. 12 + r. 13 + r. 14)	28	2 4 7 6 9 0	3 5 8 1 1 2
**	Výnosy z finančnej činnosti spolu r. 30 + r. 31 + r. 35 + r. 39 + r. 42 + r. 43 + r. 44	29	1 3 1 9	1 3 5 2
VIII.	Tržby z predaja cenných papierov a podielov (661)	30		
IX.	Výnosy z dlhodobého finančného majetku súčet (r. 32 až r. 34)	31	0	
IX.1.	Výnosy z cenných papierov a podielov od prepojených účtovných jednotiek (665A)	32		
2.	Výnosy z cenných papierov a podielov v podielovej účasti okrem výnosov prepojených účtovných jednotiek (665A)	33		
3.	Ostatné výnosy z cenných papierov a podielov (665A)	34		
X.	Výnosy z krátkodobého finančného majetku súčet (r. 36 až r. 38)	35		
X.1.	Výnosy z krátkodobého finančného majetku od prepojených účtovných jednotiek (666A)	36		
2.	Výnosy z krátkodobého finančného majetku v podielovej účasti okrem výnosov prepojených účtovných jednotiek (666A)	37		
3.	Ostatné výnosy z krátkodobého finančného majetku (666A)	38		
XI.	Výnosové úroky (r. 40 + r. 41)	39	1 3 1 9	1 3 5 2
XI.1.	Výnosové úroky od prepojených účtovných jednotiek (662A)	40		
2.	Ostatné výnosové úroky (662A)	41	1 3 1 9	1 3 5 2
XII.	Kurzové zisky (663)	42		
XIII.	Výnosy z precenenia cenných papierov a výnosy z derivátových operácií (664, 667)	43		
XIV.	Ostatné výnosy z finančnej činnosti (668)	44		
**	Náklady na finančnú činnosť spolu r. 46 + r. 47 + r. 48 + r. 49 + r. 52 + r. 53 + r. 54	45	1 7 5 1 6	2 0 4 5 3
K.	Predané cenné papiere a podiely (561)	46		
L.	Náklady na krátkodobý finančný majetok (566)	47		
M.	Opravné položky k finančnému majetku (+/-) (565)	48		
N.	Nákladové úroky (r. 50 + r. 51)	49	1 4 1 1 7	1 5 1 6 9
N.1.	Nákladové úroky pre prepojené účtovné jednotky (562A)	50		
2.	Ostatné nákladové úroky (562A)	51	1 4 1 1 7	1 5 1 6 9
O.	Kurzové straty (563)	52	2 5	1 5
P.	Náklady na precenenie cenných papierov a náklady na derivátové operácie (564, 567)	53		
Q.	Ostatné náklady na finančnú činnosť (568, 569)	54	3 3 7 4	5 2 6 9



Označenie a	Text b	Číslo riadku c	Skutočnosť	
			bežné účtovné obdobie 1	bezprostredne predchádzajúce účtovné obdobie 2
***	Výsledok hospodárenia z finančnej činnosti (+/-) (r. 29 - r. 45)	55	- 1 6 1 9 7	- 1 9 1 0 1
****	Výsledok hospodárenia za účtovné obdobie pred zdanením (+/-) (r. 27 + r. 55)	56	- 2 1 5 0 2	3 4 1 8 7
R.	Daň z príjmov (r. 58 + r. 59)	57	- 7 4 5 1	- 8 7
R.1.	Daň z príjmov splatná (591, 595)	58		2 2 1 3
2.	Daň z príjmov odložená (+/-) (592)	59	- 7 4 5 1	- 2 3 0 0
S.	Prevod podielov na výsledku hospodárenia spoločníkom (+/- 596)	60		
****	Výsledok hospodárenia za účtovné obdobie po zdanení (+/-) (r. 56 - r. 57 - r. 60)	61	- 1 4 0 5 1	3 4 2 7 4

čl. I Všeobecné informácie

I.1 Názov PO alebo meno a priezvisko FO: Poľnohospodárske družstvo Koválov

Sídlo účtovnej jednotky: 906 03 Koválov č. 231

Opis vykonávanej činnosti účtovnej jednotky:

Poľnohospodárska prvovýroba. Chov hovädzieho dobytku, dojníc, ošípaných, pestovanie plodín a predaj poľnohospodárskych výrobkov z vlastnej produkcie družstva.

I.2 Dátum schválenia účtovnej závierky za bezprostredne predchádzajúce účtovné obdobie 26.3.2019

I.3 Právny dôvod na zostavenie účtovnej závierky:

Riadna Mimoriadna

Dôvod na zostavenie mimoriadnej účtovnej závierky:

I.4 Informácie o skupine účtovných jednotiek, ak je účtovná jednotka jej súčasťou:

I.4 a) Obchodné meno a sídlo účtovnej jednotky, ktorá zostavuje konsolidovanú účtovnú závierku za najväčšiu skupinu, ktorej súčasťou je účtovná jednotka ako dcérska účtovná jednotka:

I.4 b) Obchodné meno a sídlo účtovnej jednotky, ktorá zostavuje konsolidovanú účtovnú závierku za najmenšiu skupinu, ktorej súčasťou je účtovná jednotka ako dcérska účtovná jednotka, a ktorá je tiež začlenená do skupiny účtovných jednotiek uvedených v písmene a):

I.4 c) Adresa konsolidujúcej účtovnej jednotky, v ktorej je možné získať kópie konsolidovaných účtovných závierok uvedených v písmenách a) a b):

I.4 d) Oslobodenie materskej účtovnej jednotky od povinnosti zostavenia konsolidovanej účtovnej závierky a konsolidovanej výročnej správy

Pri oslobodení podľa § 22 ods. 8 ZoÚ (oslobodenie od konsolidácie na medzistupni):

Obchodné meno a sídlo materskej účtovnej jednotky zostavujúcej konsolidovanú účtovnú závierku podľa IFRS EÚ, do ktorej je zahrňovaná účtovná jednotka a všetky jej dcérske účtovné jednotky:

Úč PODV 3 – 01

IČO: 3 1 4 3 5 7 0 0

DIČ: 2 0 2 0 3 7 6 5 5 6

 Pri oslobodení podľa § 22 ods. 10 a 12 ZoÚ (pri nevýznamnosti dcérskych spoločností):

Obchodné meno dcérskej spoločnosti	Sídlo dcérskej spoločnosti

I.5 Informácie o počte zamestnancov:

	Bežné účtovné obdobie	Bezprostredne predchádzajúce účtovné obdobie
Priemerný prepočítaný počet zamestnancov	33,0	34,0

Či. II Informácie o orgánoch spoločnosti

II. Informácie o orgánoch účtovnej jednotky

a) - d)

Druh príjmu, výhody	Hodnota príjmu, výhody súčasných členov orgánov			Hodnota príjmu, výhody bývalých členov orgánov		
	štatutárneho	dozorného	iného	štatutárneho	dozorného	iného
	Časť 1 - BO			Časť 1 - BO		
	Časť 2 - PO			Časť 2 - PO		
Záruky						
Iné zabezpečenie						
Pôžičky k poslednému dňu účtovného obdobia (poskytnuté)						
Pôžičky k poslednému dňu účtovného obdobia (splatené)						
Odpustené a odpísané pôžičky k poslednému dňu účtovného obdobia						
Použitie finančné prostriedky						
Iné plnenia na súkromné účely, ktoré je potrebné vyúčtovať						

Ďalšie dôležité informácie o príjmoch a výhodách členov štatutárnych orgánov, dozorných orgánov a iného orgánu účtovnej jednotky (napr. hlavné podmienky, na základe ktorých boli záruky, iné zabezpečenia a pôžičky poskytnuté):

čl. III Informácie o prijatých postupoch

III. 1 Účtovná jednotka bude nepretržite pokračovať vo svojej činnosti:

áno nie

Ak účtovná jednotka nebude nepretržite pokračovať vo svojej činnosti, uvádza sa informácia o nespĺnení predpokladu nepretržitého pokračovania vo svojej činnosti a k tomu zodpovedajúci spôsob účtovania podľa § 7 ods. 4 ZoÚ:

III. 2 Zmeny účtovných zásad a metód:

Účtovné metódy a zásady boli aplikované v rámci platného ZoÚ, s osobitosťami:

Druh zmeny zásady alebo metódy	Dôvod zmeny	Hodnota vplyvu na príslušnú zložku majetku, záväzkov, vlastného imania a výsledku hospodárenia účtovnej jednotky
neboli žiadne zmeny		

Ak v dôsledku zmeny účtovných zásad a účtovných metód nie sú hodnoty za bezprostredne predchádzajúce obdobie v jednotlivých súčiastiach účtovnej závierky porovnateľné, uvádza sa vysvetlenie o neporovnateľných hodnotách:

III. 3 Informácie o charaktere a účele transakcií, ktoré sa neuvádzajú v súvahe

Opis transakcie	Finančný vplyv transakcie	Riziká transakcie	Prínosy transakcie
nemáme uvedené			

III. 4 a) Spôsob oceňovania jednotlivých zložiek majetku a záväzkov:

Druh majetku / záväzkov	Spôsob ocenenia	Náklady spojené s obstaraním
DNM obstaraný kúpou		
DNM obstaraný vlastnou činnosťou		
DNM obstaraný iným spôsobom		
DHM obstaraný kúpou	obstarávacia cena	
DHM obstaraný vlastnou činnosťou	vlastné náklady	
DHM obstaraný iným spôsobom		
Dlhodobý finančný majetok		
Zásoby obstarané kúpou	obstarávacia cena	
Zásoby vytvorené vlastnou činnosťou	vlastné náklady	
Zásoby obstarané iným spôsobom		
Zákazková výroba		
Zákazková výstav. nehnuteľ. určenej na predaj		
Pohľadávky	menovitá hodnota	
Krátkodobý finančný majetok	menovitá hodnota	
Časové rozlíšenie na strane aktív súvahy	menovitá hodnota	
Záväzky	menovitá hodnota	
Časové rozlíšenie na strane pasív súvahy	menovitá hodnota	
Deriváty		
Majetok a záväzky zabezpečené derivátmi		
Prenajatý majetok		
Majetok obstaraný zmluvou o kúpe prenajatej veci		
Majetok obstaraný v privatizácii		
Splatná a odložená daň z príjmov		

III. 4 b) Odhad zníženia hodnoty majetku a tvorba OP k majetku

Charakteristika majetku	Odhad zníženia hodnoty	Vytvorená OP

III. 4 c) Ocenenie záväzkov a stanovenie odhadu ocenenia rezerv

Určenie ocenenia záväzkov	Odhad ocenenia rezerv

III. 4 d) Ocenenie finančných nástrojov alebo majetku, ktorý nie je finančným nástrojom pri oceňovaní reálnou hodnotou

Finančný nástroj alebo majetok, ktorý nie je FN pri oceňovaní reálnou hodnotou	Aplikácia RH podľa ZoÚ alebo stanovenie významných predpokladov slúžiacich ako základ modelov a postupov ocenenia pri kvalifikovanom odhade	Reálna hodnota	Vplyv reálnej hodnoty na VH	Vplyv reálnej hodnoty na VI

Informácie o rozsahu a podstate všetkých druhov derivátových finančných nástrojov vrátane hlavných podmienok a okolností, ktoré môžu ovplyvniť sumu, časový priebeh a mieru istoty budúcich peňažných tokov:

III. 4 e) **Ocenenie finančných nástrojov pri oceňovaní obstarávacou cenou alebo vlastnými nákladmi**

Druh FM	Účtovná hodnota	Reálna hodnota	Charakteristika	Dôvod pre nezníženie účtovnej hodnoty

III. 4 f) **Spôsob stanovenia metódy vlastného imania:**

III. 4 g) **Spôsob zostavenia odpisového plánu dlhodobého majetku**

Spôsob zostavenia účtovného odpisového plánu pre dlhodobý hmotný majetok a dlhodobý nehmotný majetok, doba odpisovania a použité sadzby a odpisové metódy pri stanovení účtovných odpisov:

Druh majetku	Doba odpisovania	Sadzba odpisov	Odpisová metóda
Budovy a stavby	40		L
Samostatne hnuteľné			
vecí a súbory vecí	4, 6, 8		L
základné stádo	4		L

- Odpisový plán účtovných odpisov **dlhodobého nehmotného majetku** vychádzal z odpisového plánu zostaveného účtovnou jednotkou, ktorý vychádzal z predpokladanej doby použiteľnosti dlhodobého nehmotného majetku alebo iných objektívnych predpokladov.
- Odpisový plán bol ovplyvnený týmito rozhodnutiami:
- Odpisový plán účtovných odpisov **dlhodobého hmotného majetku** podnikateľ zostavil interným predpisom, v ktorom vychádzal z predpokladaného opotrebenia zaradeného majetku zodpovedajúceho bežným podmienkam jeho používania. Odpisové sadzby pre účtovné a daňové odpisy podnikateľa **sa nerovnajú**.
- Odpisový plán účtovných odpisov **dlhodobého hmotného majetku** podnikateľ zostavil interným predpisom tak, že za základ vzal metódy používané pri vyčísl'ovaní daňových odpisov. Odpisové sadzby pre účtovné a daňové odpisy podnikateľa **sa rovnajú**. Ročný účtovný odpis sa odlišuje od daňového podľa počtu mesiacov od zaradenia do konca roka.

III. 4 h) Dotácie poskytnuté na obstaranie majetku:

Majetok	Ocenenie	Výška dotácie

III. 5 Oprava významných a nevýznamných chýb minulých účtovných období vykonaných v bežnom účtovnom období:

Druh opravy	Suma	Popis chyby a vplyvu opravy
Oprava významných chýb minulých účtovných období		
Oprava nevýznamných chýb minulých účtovných období		

čl. IV Informácie, ktoré vysvetľujú a dopĺňajú položky výkazu ziskov a strát

IV. 1 Charakteristika Goodwillu:

Charakteristika goodwillu	Dôvod vzniku	Hodnota	Spôsob výpočtu hodnoty

Ďalšie dôležité informácie o goodwillu (prehodnotenie opodstatnenosti jeho výšky a odpisu hodnoty):

nemáme goodwill

IV. 2 Informácie o významných položkách derivátov za bežné účtovné obdobie:

Tabuľka č. 1

Názov položky	Účtovná hodnota		Dohodnutá cena podkladového nástroja
	pohľadávky	záväzku	
a	b	c	d
Deriváty určené na obchodovanie, z toho:			
Zabezpečovacie deriváty, z toho:			

Tabuľka č. 2

Názov položky	Bežné účtovné obdobie		Bezprostredne predchádzajúce účtovné obdobie	
	Zmena reálnej hodnoty (+/-) s vplyvom na		Zmena reálnej hodnoty (+/-) s vplyvom na	
	výsledok hospodárenia	vlastné imanie	výsledok hospodárenia	vlastné imanie
a	b	c	d	e
Deriváty určené na obchodovanie, z toho:				
Zabezpečovacie deriváty, z toho:				

Ďalšie dôležité informácie o významných položkách derivátov za bežné účtovné obdobie (napr. informácie o rozsahu a povahe týchto derivátov vrátane významných podmienok, ktoré môžu ovplyvniť sumu, načasovanie a mieru istoty budúcich peňažných tokov):

Tabuľka č. 3

Zabezpečená položka	Reálna hodnota	
	BO	PO
a	b	c
Majetok vykázaný v súvahe		
Závazok vykázaný v súvahe		
Zmluvy, ktoré sa neúčtujú na súvahových účtoch		
Očakávané budúce obchody dosiaľ zmluvne nezabezpečené		
Spolu		

Ďalšie dôležité informácie o položkách zabezpečených derivátmi (najmä forma zabezpečenia):

IV. 3 a) Informácie o záväzkoch

	BO	PO
Záväzky so zostatkovou dobou splatností nad päť rokov		

Ďalšie dôležité informácie o záväzkoch:

IV. 3 b) Hodnota závazkov zabezpečená záložným právom

Druh formy zabezpečenia záväzku	Hodnota záväzku zabezpečená	
	Záložným právom	Inou formou zabezp.

Ďalšie dôležité informácie o záväzkoch zabezp. záložným právom alebo inou formou zabezpečenia:

IV. 4 Informácie o vlastných akciách

a) - c)

Dôvod nadobudnutia vlastných akcií počas účtovného obdobia	Stav na začiatku účtovného obdobia	Bežné účtovné obdobia		
		Prírastky	Úbytky	Stav na konci účtovného obdobia
		Počet akcií	Počet akcií	Počet akcií
		Podiel na ZI v %	Podiel na ZI v %	Podiel na ZI v %
		Menovitá hodnota	Menovitá hodnota	Menovitá hodnota
		Hodnota nadobudn.	Hodnota za prevod	Hodnota nadobudn.

Ďalšie dôležité informácie o vlastných akciách:

IV. 5 Informácie o výnosoch a nákladoch, ktoré majú výnimočný rozsah alebo výskyt

Tabuľka č. 1

Výnosy, ktoré majú výnimočný rozsah alebo výskyt	Bežné účtovné obdobie	Bezprostredne predchádzajúce účtovné obdobie

Ďalšie dôležité informácie o výnosoch, ktoré majú výnimočný rozsah alebo výskyt:

Tabuľka č. 2

Náklady, ktoré majú výnimočný rozsah alebo výskyt	Bežné účtovné obdobie	Bezprostredne predchádzajúce účtovné obdobie

Ďalšie dôležité informácie o nákladoch, ktoré majú výnimočný rozsah alebo výskyt:

Čl. v Informácie o iných aktívach a iných pasívach

V. 1 a) Informácie o podmienenom majetku

Druh podmieneného majetku	Hodnota	
	BO	PO
Práva zo servisných zmlúv		
Práva z poisťných zmlúv		
Práva z koncesionárskych zmlúv		
Práva z licenčných zmlúv		
Práva z investovania prostriedkov získaných oslobodením od dane z príjmov		
Práva z privatizácie		
Práva zo súdnych sporov		
Iné práva		

Ďalšie dôležité informácie o podmienenom majetku:

V. 1 b) Informácie o podmienených záväzkoch

Tabuľka č.1

Druh podmieneného záväzku	Bežné účtovné obdobie	
	Hodnota celkom	Spriaznené osoby
Zo súdnych rozhodnutí		
Z poskytnutých záruk		
Zo všeobecne záväzných právnych predpisov		
Zo zmluvy o podriadenom záväzku		
Z ručenia		
Iné podmienené záväzky		

Tabuľka č. 2

Druh podmieneného záväzku	Bezprostredne predchádzajúce účtovné obdobie	
	Hodnota celkom	Spriaznené osoby
Zo súdnych rozhodnutí		
Z poskytnutých záruk		
Zo všeobecne záväzných právnych predpisov		
Zo zmluvy o podriadenom záväzku		
Z ručenia		
Iné podmienené záväzky		

Ďalšie dôležité informácie o podmienených záväzkoch:

V. 2 Informácie o podmienených záväzkoch

Tabuľka č.1

Druh podmieneného záväzku alebo ostatnej finančnej povinnosti, ktorá sa nevykazuje v účtovných výkazoch	Bežné účtovné obdobie	
	Hodnota celkom	Spriaznené osoby
Zákonná povinnosť odobrať určité množstvo produktu		
Zmluvná povinnosť odobrať určité množstvo produktu		
Povinnosť uskutočniť investície		
Povinnosť uskutočniť veľké opravy		

Tabuľka č. 2

Druh podmieneného záväzku alebo ostatnej finančnej povinnosti, ktorá sa nevykazuje v účtovných výkazoch	Bezprostredne predchádzajúce účtovné obdobie	
	Hodnota celkom	Spriaznené osoby
Zákonná povinnosť odobrať určité množstvo produktu		
Zmluvná povinnosť odobrať určité množstvo produktu		
Povinnosť uskutočniť investície		
Povinnosť uskutočniť veľké opravy		

Ďalšie dôležité informácie o podmienených záväzkoch:

V. 3 Informácie o údajoch na podsúvahových účtoch

Názov položky	BO	PO
Prenajatý majetok		
Majetok v nájme (operatívny prenájom)		
Majetok prijatý do úschovy		
Pohľadávky z derivátov		
Závazky z opcí derivátov		
Odpísané pohľadávky		
Pohľadávky z leasingu		
Závazky z leasingu		
Iné položky		

Ďalšie dôležité informácie o sumách na podsúvahových účtoch:

čl. VI Udalosti, ktoré nastali po dni, ku ktorému sa zostavuje účtovná zvierka

VI. a) – j) Udalosti, ktoré nastali po dni, ku ktorému sa zostavuje účtovná zvierka

Zoznam udalostí, ktoré nastali alebo sú dôsledkom okolností po dni, ku ktorému sa zostavuje účtovná zvierka do dňa zostavenia účtovnej zvierky	Dôvod	Hodnota	
		BO	PO
Pokles alebo zvýšenie trhovej ceny finančného majetku ako dôsledku udalostí, ktoré nastali po dni, ku ktorému sa zostavuje účtovná zvierka do dňa zostavenia účtovnej zvierky, s uvedením dôvodu týchto zmien			
Zmena výšky rezerv a opravných položiek, o ktorých sa účtovná jednotka dozvedela v hore uvedenom období			
Zmena spoločníkov účtovnej jednotky			
Prijatie rozhodnutia o predaji účtovnej jednotky, alebo jej časti			
Zmeny významných položiek dlhodobého finančného majetku			
Začatie alebo ukončenie činnosti časti účtovnej jednotky (napr. prevádzkarne)			
Vydanie dlhopisov a iných cenných papierov			
Zlúčenie, splnutie, rozdelenie a zmena právnej formy			
Mimoriadne udalosti (napr. živelné pohromy)			
Získanie, alebo odobratie licencie alebo iného povolenia významného pre činnosť			

Ďalšie dôležité informácie o skutočnostiach, ktoré nastali po dni, ku ktorému sa zostavuje účtovná zvierka do dňa zostavenia účtovnej zvierky:

čl. VII Ostatné informácie

VII. 1 Informácie o výlučných právach alebo osobitných právach udelených účtovnej jednotke

Ďalšie informácie týkajúce sa údelných výlučných práv alebo osobitných práv, a práv poskytovať služby vo verejnom záujme (formy prijatej náhrady, účtovné zásady použité pri prideľovaní nákladov a výnosov, všetky druhy činností účtovnej jednotky):

VII. 2 a) Informácie týkajúce sa účtovnej jednotky, na ktorú sa vzťahuje § 23d ods. 6 ZoÚ, jej činnosť je zaradená do kategórie priemyselnej výroby a jej čistý obrat za bezprostredne predchádzajúce účtovné obdobie bol väčší ako 250 000 000 €

Informácie o	Bežné účtovné obdobie		Bezprostredne predchádzajúce účtovné obdobie	
	Vlastníctvo pripadajúce na:		Vlastníctvo pripadajúce na:	
	orgány verejnej moci	iné osoby, v ktorých má orgán verejnej moci väčšinový podiel na hlasovacích právach	orgány verejnej moci	iné osoby, v ktorých má orgán verejnej moci väčšinový podiel na hlasovacích právach
a	b	c	d	e
Výška ZI				
Druh akcií				
Opis práv a povinností s nimi spojených				
Percentuálny podiel na celkovom ZI alebo hodnote				
Percentuálna výška podielu na ZI				
Hlasovacie práva spojené s vlastníctvom podielov				
Druh akcií				
Opis práv a povinností s nimi spojených				
Percentuálny podiel na celkovom ZI alebo hodnote				
Percentuálna výška podielu na ZI				
Hlasovacie práva spojené s vlastníctvom podielov				
Druh akcií				
Opis práv a povinností s nimi spojených				
Percentuálny podiel na celkovom ZI alebo hodnote				
Percentuálna výška podielu na ZI				
Hlasovacie práva spojené s vlastníctvom podielov				

- VII. 2 Informácie týkajúce sa účtovnej jednotky, na ktorú sa vzťahuje § 23d ods. 6 ZoÚ, jej
b) - g) činnosť je zaradená do kategórie priemyselnej výroby a jej čistý obrat za bezprostredne predchádzajúce účtovné obdobie bol väčší ako 250 000 000 €

Informácie o	Suma	
	Bežné účtovné obdobie	Bezprostredne predchádzajúce účtovné obdobie
a	b	c
Cenné papiere vo vlastníctve orgánov verejnej moci a iných osôb, v ktorých má orgán verejnej moci väčšinový podiel na hlasovacích právach		
Dotácie		
Návratné finančné výpomoci		
Prijaté úvery		
Poskytnutie prečerpania úverov		
Prijaté kapitálové príspevky s uvedením úrokových sadziieb		
Záruky poskytnuté účtovnou jednotkou		
Záruky poskytnuté orgánom verejnej správy		
Záruky poskytnuté inou účtovnou jednotkou, v ktorej má orgán verejnej moci väčšinový podiel na hlasovacích právach		
Vyplatené dividendy		
Výška nerozdeleného zisku		
Iné formy prijatej štátnej pomoci		

- VII. 3 Informácie týkajúce sa účtovnej jednotky, na ktorú sa vzťahuje § 23d ods. 6 ZoÚ, jej činnosť je zaradená do kategórie priemyselnej výroby a jej čistý obrat za bezprostredne predchádzajúce účtovné obdobie bol väčší ako 250 000 000 € o finančných vzťahoch medzi orgánom verejnej moci a účtovnou jednotkou:

Informácie o	Suma	
	Bežné účtovné obdobie	Bezprostredne predchádzajúce účtovné obdobie
a	b	c
Náhrady strát z hospodárskej činnosti		
Peňažné vklady		
Nepeňažné vklady		
Nenávratné finančné príspevky		
Pôžičky za zvýhodnených podmienok		
Finančné výhody (napr. nevymáhanie pohľadávky voči účtovnej jednotke)		
Vzdanie sa dividend alebo podielov na zisku		
Poskytnuté náhrady za finančné povinnosti uložené orgánom verejnej moci		