

**Výročná správa**  
**Spoločnosti VDP RENT SK, s.r.o. za rok 2019**

**A/Základné informácie o spoločnosti:**

<b>Názov spoločnosti:</b>	VDP RENT SK, s.r.o.
<b>Právna forma:</b>	spoločnosť s ručením obmedzeným
<b>Základné imanie:</b>	5.000,00 EUR
<b>IČO:</b>	44 678 665
<b>DIČ:</b>	2022787756
<b>Štatutárny orgán-konatelia:</b>	Wim August Rosalia Van de Poel Luc Emiel J Van de Poel

Hlavnou činnosťou spoločnosti je kúpa tovaru za účelom jeho predaja konečnému spotrebiteľovi /maloobchod/ alebo kúpa tovaru za účelom jeho predaja iným prevádzkovateľom živnosti /veľkoobchod/, prenájom hnutelných vecí a sprostredkovateľská činnosť v oblasti služieb v rozsahu cestnej dopravy.

**B/ Analýza hospodárskej situácie spoločnosti v roku 2018 a stav v roku 2019**

Celkové aktíva spoločnosti v roku 2018 boli v hodnote 281 176 EUR, v roku 2019 boli v hodnote 226 041 EUR. V roku 2019 oproti roku 2018 nastal pokles neobežného majetku- DHIM-samostatné hnutelné veci o 125 935 EUR ale medziročný nárast nastal v dôsledku zvýšenia obežného majetku o 77 768 EUR , a to hlavne v oblasti krátkodobých pohľadávok- z obchodného styku nárast o 87 782 EUR a mierny nárast aj u krátkodobých pohľadávok - odložená daňová pohľadávka o 21 EUR . Pokles oproti roku 2018 nastal u daňových pohľadávok o 8 999 EUR a taktiež u iných pohľadávok o 770 EUR. Pri finančných účtoch nastal pokles oproti roku 2018 o 266 EUR, hlavne pri bankových účtoch o 327 EUR a pri pokladni o 61 EUR. Pri časovom rozlíšení nastal pokles o 6 968 EUR a to pri nákladoch budúcich období-krátkodobé o 7 041EUR a mierny nárast pri nákladoch budúcich období-dlhodobé o 73 EUR .

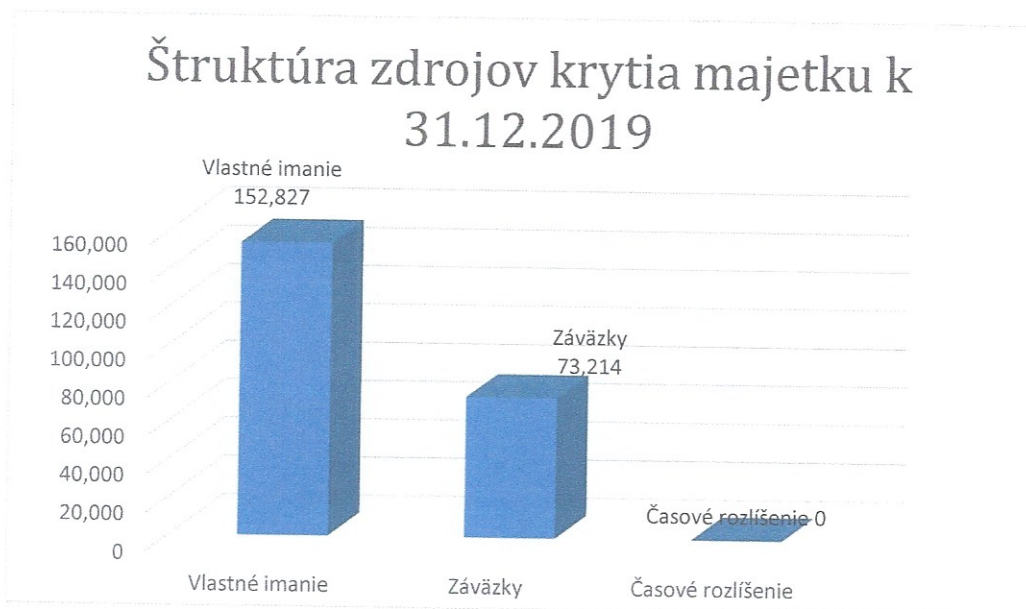
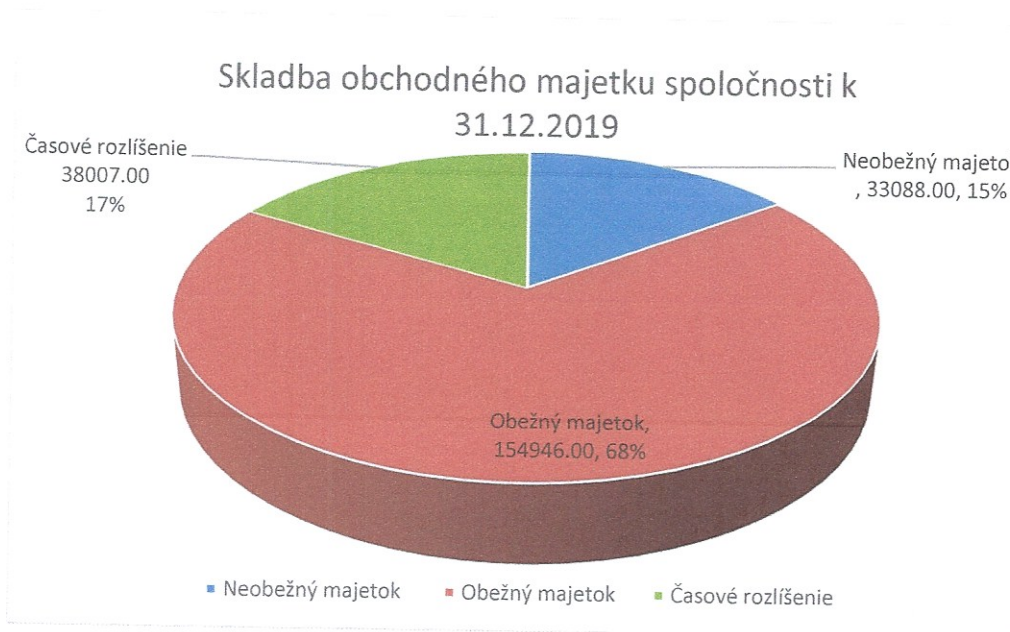
Vlastné imanie spoločnosti medziročne pokleslo o 70 219 EUR, z dôvodu účtovnej straty za rok 2019 ,t.j. 70 219 EUR.

Záväzky z roku 2018 predstavovali hodnotu 58 130 EUR a v roku 2019 hodnotu 73 214 EUR, čo predstavuje medziročný nárast o 15 084 EUR. Mierny nárast nastal hlavne v oblasti krátkodobých záväzkov z obchodného styku , ktoré medziročne narástli o 10 027 EUR, pri daňových záväzkoch a dotáciách nastal nárast o 22 782 EUR ale pri ostatných záväzkoch nastal pokles oproti roku 2018

o 397 EUR. Pri dlhodobých záväzkoch – ostatné dlhodobé záväzky nastal v roku 2019 oproti roku 2018 pokles o 17 428 EUR. Pri krátkodobých rezervách nastal oproti roku 2018 mierny nárast o 100 EUR.

	rok 2018	rok 2019
<b>Spolu majetok</b>	<b>281 176</b>	<b>226 041</b>
Pohľadávky za upísané VI	0	0
<b>Neobežný majetok</b>	<b>159 023</b>	<b>33 088</b>
Dlhodobý nehmotný majetok	0	0
Dlhodobý hmotný majetok	159 023	33 088
Finančné investície	0	0
<b>Obežný majetok</b>	<b>77 178</b>	<b>154 946</b>
Zásoby	0	0
Dlhodobé pohľadávky	630	651
Krátkodobé pohľadávky	75 246	153 259
Finančné účty	1 302	1 036
<b>Časové rozlíšenie</b>	<b>44 975</b>	<b>38 007</b>
Náklady budúcich období	44 975	38 007
Príjmy budúcich období	0	0
<b>Spolu vlastné imanie a záväzky</b>	<b>281 176</b>	<b>226 041</b>
<b>Vlastné imanie</b>	<b>223 046</b>	<b>152 827</b>
Základné imanie	5 000	5 000
Zákonné rezervné fondy	500	500
Fondy zo zisku	0	0
Výsledok hospodárenia minulých rokov	225 065	217 546
Výsledok hospodárenia za účtovné obdobie	-7 519	-70 219
<b>Záväzky</b>	<b>58 130</b>	<b>73 214</b>
Rezervy	3 000	3 100
Dlhodobé záväzky	17 428	0
Krátkodobé záväzky	37 702	70 114
Bankové úvery a výpomoci	0	0
<b>Časové rozlíšenie</b>	<b>0</b>	<b>0</b>
Výdavky budúcich období	0	0
Výnosy budúcich období	0	0

Štruktúra majetku spoločnosti a jeho krytia za sledované obdobie predkladáme v nasledovných prehľadoch:



V roku 2019 narástli tržby z predaja vlastných výrobkov a služieb oproti roku 2018 o 200 711 EUR ale naopak tržby z predaja dlhodobého majetku za rok 2019 klesli o 439 000 EUR . Narástli aj ostatné výnosy z HČ o 11 243 EUR. Výrobná spotreba narástla o 64 621 EUR , čo bolo spôsobené hlavne nárastom v oblasti nakupovaných služieb o 65 300 EUR ale poklesom v spotrebe materiálových nákladov o 679 EUR. Oproti roku 2018 sa v roku 2019 znížili dane a poplatky o 29 769 EUR, zvýšila sa aj zostatková cena predaného DHaNIM o 32 204 EUR a výrazne sa znížili odpisy DHaNIM o 182 514 EUR. V roku 2019 oproti roku 2018 sa znížili ostatné náklady na hospodársku činnosť o 44 938 EUR, a to hlavne zo zníženia nákladov na poistenie áut o 41 860 EUR a zo zníženia ostatných prevádzkových nákladov o 3 078 EUR.

Výsledok hospodárenia z hospodárskej činnosti v roku 2019 , v roku 2018 predstavoval stratu vo výške 2 359 EUR, predstavuje stratu vo výške 69 009 EUR . Významný vplyv na tento výsledok hospodárenia z tejto oblasti malo hlavne zvýšenie výrobnjej spotreby .

Na štruktúre hospodárskeho výsledku sa prejavila v skutočnosti stagnácia spoločnosti ovplyvnená predajom starých nákladných vozidiel a obnovou vozového parku dodávateľským prenájomom.

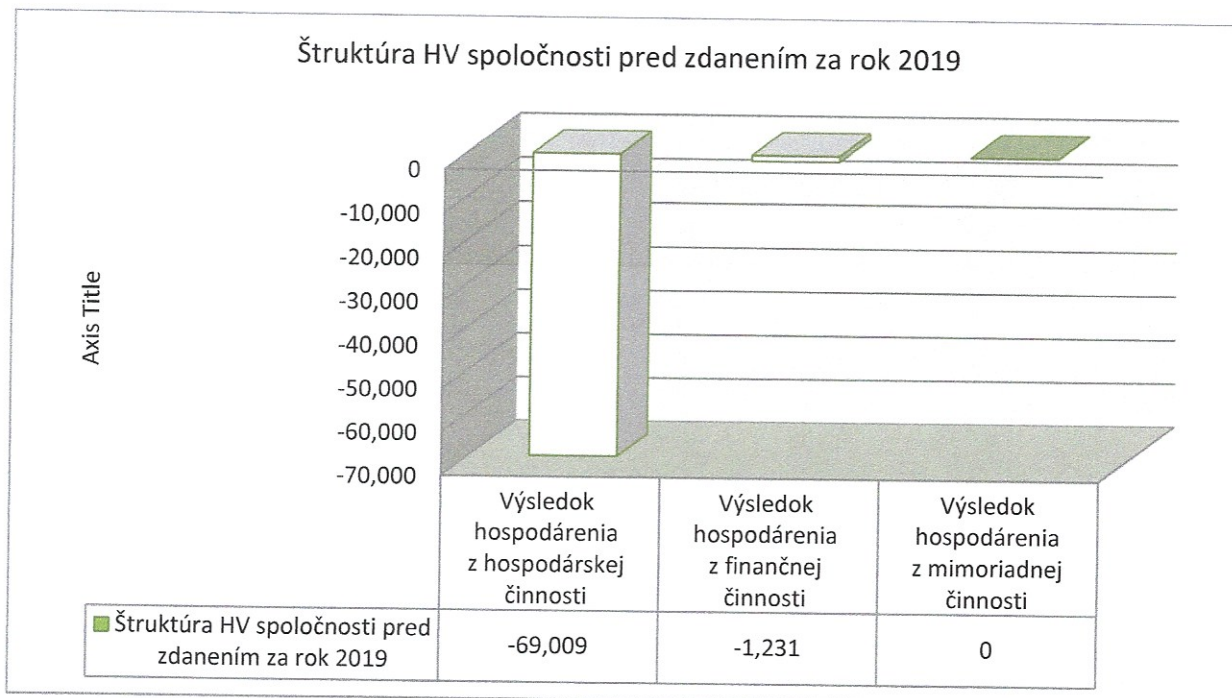
Výsledok hospodárenia z finančnej činnosti v roku 2019 dosiahol v porovnaní s rokom 2018, kedy predstavoval stratu vo výške 5 126 EUR , stratu vo výške 1 231 EUR. Výšku výsledku hospodárenia z finančnej činnosti ovplyvňovalo zníženie nákladových úrokov o 3 388 EUR, zníženie kurzových strát o 41 EUR a mierne zníženie ostatných nákladov na finančnú činnosť spoločnosti o 466 EUR.

Výsledok hospodárenia za účtovné obdobie 2019 z bežnej činnosti v dôsledku straty z hospodárskej činnosti predstavuje stratu 70 240 EUR.

Porovnanie a vývoj v oblasti výsledkových účtov predkladáme v nasledujúcej zostave.

Text	rok 2018	rok 2019
Tržby z predaja tovaru		
Náklady na predaný tovar		
Výroba	1 820 165	2 020 876
Výrobná spotreba	1 797 033	1 861 654
<b>Pridaná hodnota</b>	<b>23 132</b>	<b>159 222</b>
<b>Výsledok hospodárenia z hospodárskej činnosti</b>	<b>-2 359</b>	<b>-69 009</b>
<b>Výsledok hospodárenia z finančnej činnosti</b>	<b>-5 126</b>	<b>- 1 231</b>
Výsledok hospodárenia z bežnej činnosti-pred zdanením	-7 485	-70 240
Daň z príjmu z bežnej činnosti-odložená	-34	21
Výsledok hospodárenia z bežnej činnosti-po zdanení	-7 519	-70 219
Daň z príjmov z mimoriadnej činnosti		
Výsledok hospodárenia z mimoriadnej činnosti		
<b><u>Výsledok hospodárenia za účtovné obdobie po zdanení</u></b>	<b><u>-7 519</u></b>	<b><u>-70 219</u></b>

Štruktúra HV spoločnosti pred zdanením za rok 2019



	r.2018	r.2019
<b>Ukazovateľ finančnej samostatnosti</b>		
( vlastné imanie / majetok ) x 100	79,33%	67,61%
<b>Ukazovateľ zadĺženosti</b>		
( záväzky / majetok ) x 100	20,67%	32,39%
<b>Okamžitá likvidita</b>		
( najlikvidnejšie aktíva, finanč. účty / krátkodobé záväzky ) x 100	3,45%	1,48%
<b>Bežná likvidita</b>		
(( najlikvidnejšie aktíva, finanč. účty + krátkodob. pohľ. ) / krátkodob. Záv. ) x 100	203,03%	220,06%
<b>Celková likvidita</b>		
( obežný majetok / krátkodobé záväzky ) x 100	204,71%	220,99%

Spoločnosť nemá organizačnú zložku v zahraničí.

Spoločnosť nevykladala náklady na vývoj a výskum v priebehu účtovného obdobia 2019.

### **C/ Činnosť za rok 2019**

V roku 2019 sa spoločnosť venovala nepretržite svojej hlavnej činnosti a to je prenájmu hnutel'ných vecí a nákladnej cestnej doprave.


### **D/ Predpokladaný vývoj v roku 2020**

Spoločnosť bude pokračovať vo svojej činnosti aj v roku 2020.

### **E/ Návrh použitia hospodárskeho výsledku roku 2019**

Spoločnosť za rok 2019 dosiahla výsledok hospodárenia – strata v hodnote 70 218,69 EUR. Vedenie spoločnosti odporúča stratu umoriť z nerozdeleného zisku minulých rokov.

Bratislava, 19.05.2020



Wim August Rosalia Van de Poel  
konateľ



Luc Emiel J Van de Poel  
konateľ