

## **Veolia Energia Slovensko, a.s.**

Dodatok správy nezávislého audítora  
týkajúci sa výročnej správy  
za rok 2019

## **Obsah**

Dodatok správy nezávislého audítora týkajúci sa výročnej správy

Prílohy:

Výročná správa Spoločnosti zostavená za rok 2019



### *Zodpovednosť štatutárneho orgánu a osôb poverených správou a riadením za účtovnú závierku*

Štatutárny orgán je zodpovedný za zostavenie tejto účtovnej závierky tak, aby poskytovala pravdivý a verný obraz podľa zákona o účtovníctve a za tie interné kontroly, ktoré považuje za potrebné na zostavenie účtovnej závierky, ktorá neobsahuje významné nesprávnosti, či už v dôsledku podvodu alebo chyby

Pri zostavovaní účtovnej závierky je štatutárny orgán zodpovedný za zhodnotenie schopnosti Spoločnosti nepretržite pokračovať vo svojej činnosti, za opísanie skutočností týkajúcich sa nepretržitého pokračovania v činnosti, ak je to potrebné, a za použiteľnosť predpokladu nepretržitého pokračovania v činnosti v účtovníctve, ibaže by mal v úmysle Spoločnosť zlikvidovať alebo ukončiť jej činnosť, alebo by nemal inú realistickú možnosť než tak urobiť.

Osoby poverené správou a riadením sú zodpovedné za dohľad nad procesom finančného výkazníctva Spoločnosti.

### *Zodpovednosť audítora za audit účtovnej závierky*

Našou zodpovednosťou je získať primerané uistenie, či účtovná závierka ako celok neobsahuje významné nesprávnosti, či už v dôsledku podvodu alebo chyby, a vydať správu audítora, vrátane názoru. Primerané uistenie je uistenie vysokého stupňa, ale nie je zárukou toho, že audit vykonaný podľa medzinárodných auditorských štandardov vždy odhalí významné nesprávnosti, ak také existujú. Nesprávnosti môžu vzniknúť v dôsledku podvodu alebo chyby a za významné sa považujú vtedy, ak by sa dalo odôvodnene očakávať, že jednotlivito alebo v súhrne by mohli ovplyvniť ekonomické rozhodnutia používateľov, uskutočnené na základe tejto účtovnej závierky.

V rámci auditu uskutočneného podľa medzinárodných auditorských štandardov, počas celého auditu uplatňujeme odborný úsudok a zachovávame profesionálny skepticizmus. Okrem toho:

- Identifikujeme a posudzujeme riziká významnej nesprávnosti účtovnej závierky, či už v dôsledku podvodu alebo chyby, navrhujeme a uskutočňujeme auditorské postupy reagujúce na tieto riziká a získavame auditorské dôkazy, ktoré sú dostatočné a vhodné na poskytnutie základu pre náš názor. Riziko neodhalenia významnej nesprávnosti v dôsledku podvodu je vyššie ako toto riziko v dôsledku chyby, pretože podvod môže zahŕňať tajnú dohodu, falšovanie, úmyselné vynechanie, nepravdivé vyhlásenie alebo obídanie internej kontroly.
- Oboznamujeme sa s internými kontrolami relevantnými pre audit, aby sme mohli navrhnúť auditorské postupy vhodné za daných okolností, ale nie za účelom vyjadrenia názoru na efektivnosť interných kontrol Spoločnosti.
- Hodnotíme vhodnosť použitých účtovných zásad a účtovných metód a primeranosť účtovných odhadov a uvedenie s nimi súvisiacich informácií, uskutočnené štatutárnym orgánom.



- Robíme záver o tom, či štatutárny orgán vhodne v účtovníctve používa predpoklad nepretržitého pokračovania v činnosti a na základe získaných auditorských dôkazov záver o tom, či existuje významná neistota v súvislosti s udalosťami alebo okolnosťami, ktoré by mohli významne spochybnit' schopnosť Spoločnosti nepretržite pokračovať v činnosti. Ak dospějeme k záveru, že významná neistota existuje, sme povinní upozorniť v našej správe audítora na súvisiace informácie uvedené v účtovnej závierke alebo, ak sú tieto informácie nedostatočné, modifikovať náš názor. Naše závery vychádzajú z auditorských dôkazov získaných do dátumu vydania našej správy audítora. Budúce udalosti alebo okolnosti však môžu spôsobiť, že Spoločnosť prestane pokračovať v nepretržitej činnosti.
- Hodnotíme celkovú prezentáciu, štruktúru a obsah účtovnej závierky vrátane informácií v nej uvedených, ako aj to, či účtovná závierka zachytáva uskutočnené transakcie a udalosti spôsobom, ktorý vedie k ich vernému zobrazeniu.

S osobami poverenými správou a riadením komunikujeme okrem iného o plánovanom rozsahu a harmonograme auditu a o významných zisteniach auditu, vrátane všetkých významných nedostatkov Internej kontroly, ktoré počas nášho auditu zistíme.

22. júna 2020  
Bratislava, Slovenská republika

Auditorská spoločnosť:  
KPMG Slovensko spol. s r.o.  
Licencia SKAU č. 96

Zodpovedný audítor:  
Ing. Peter Žoldák  
Licencia UDVA č. 1061

## **Správa k ďalším požiadavkám zákonov a iných právnych predpisov**

*Správa k informáciám, ktoré sa uvádzajú vo výročnej správe*

Štatutárny orgán je zodpovedný za informácie uvedené vo výročnej správe, zostavenej podľa požiadaviek zákona o účtovníctve. Náš vyššie uvedený názor na účtovnú závierku sa nevzťahuje na iné informácie vo výročnej správe.

V súvislosti s auditom účtovnej závierky je našou zodpovednosťou oboznámiť sa s informáciami uvedenými vo výročnej správe a posúdiť, či tieto informácie nie sú vo významnom nesúlade s auditovanou účtovnou závierkou alebo našimi poznatkami, ktoré sme získali počas auditu účtovnej závierky, alebo sa inak zdejú byť významne nesprávne.

Posúdili sme, či výročná správa Spoločnosti obsahuje informácie, ktorých uvedenie vyžaduje zákon o účtovníctve.

Na základe prác vykonaných počas auditu účtovnej závierky, podľa nášho názoru

- informácie uvedené vo výročnej správe zostavenej za rok 2019 sú v súlade s účtovnou závierkou za daný rok,
- výročná správa obsahuje informácie podľa zákona o účtovníctve.

Okrem toho, na základe našich poznatkov o účtovnej jednotke a situácii v nej, ktoré sme získali počas auditu účtovnej závierky, sme povinní uviesť, či sme zistili významné nesprávnosti vo výročnej správe, ktorú sme obdržali pred dátumom vydania tejto správy audítora. V tejto súvislosti neexistujú zistenia, ktoré by sme mali uviesť.

24. júna 2020

Bratislava, Slovenská republika

Auditorská spoločnosť:  
KPMG Slovensko spol. s r.o.  
Licencia SKAU č. 96



Zodpovedný audítor:  
Ing. Peter Žoldák  
Licencia UDVA č. 1061


VÝROČNÁ SPRÁVA

2019



**Veolia Energia  
Slovensko, a. s.**

# staráme sa o svetové zdroje





---

# RESOURCING THE WORLD

---

## **POSLANIE SKUPINY VEOLIA**

Spoločnosť Veolia pôsobí v oblasti vodárenstva, odpadového hospodárstva a energetiky. Podieľa sa na ochrane životného prostredia a na hospodárskom rozvoji, usiluje sa o udržateľný rozvoj pri hospodárení s prírodnými zdrojmi, zúčastňuje sa na boji proti zmene klímy a znečisťovaniu životného prostredia, dbá o zachovanie biodiverzity a zlepšovanie zdravia a kvality života obyvateľstva.

## **NAŠE HODNOTY**

Základnými hodnotami spoločnosti Veolia sú ZODPOVEDNOSŤ, SOLIDARITA, REŠPEKT, INOVÁCIE a ORIENTÁCIA NA ZÁKAZNÍKA. Tieto hodnoty tvoria piliere, na ktorých je postavená ekonomická, sociálna a environmentálna výkonnosť celej skupiny.


## **ETICKÝ KÓDEX**

Etický kódex skupiny Veolia zabezpečuje, že vo všetkých jej spoločnostiach sú dodržiavané firemné hodnoty a pravidlá správania skupiny, medzinárodné iniciatívy, do ktorých je zapojená, predovšetkým projekt Global Compact v rámci OSN, ktorého cieľom je dodržiavať univerzálne princípy v oblasti ľudských práv, pracovných štandardov a životného prostredia, ďalej medzinárodná legislatíva týkajúca sa ľudských práv, smernice OECD pre nadnárodné podniky a národná legislatíva jednotlivých krajín, kde skupina pôsobí. Skupina Veolia pritom zachováva tieto základné princípy s prihliadnutím na kultúrnu rozmanitosť a dbá na ochranu životného prostredia.

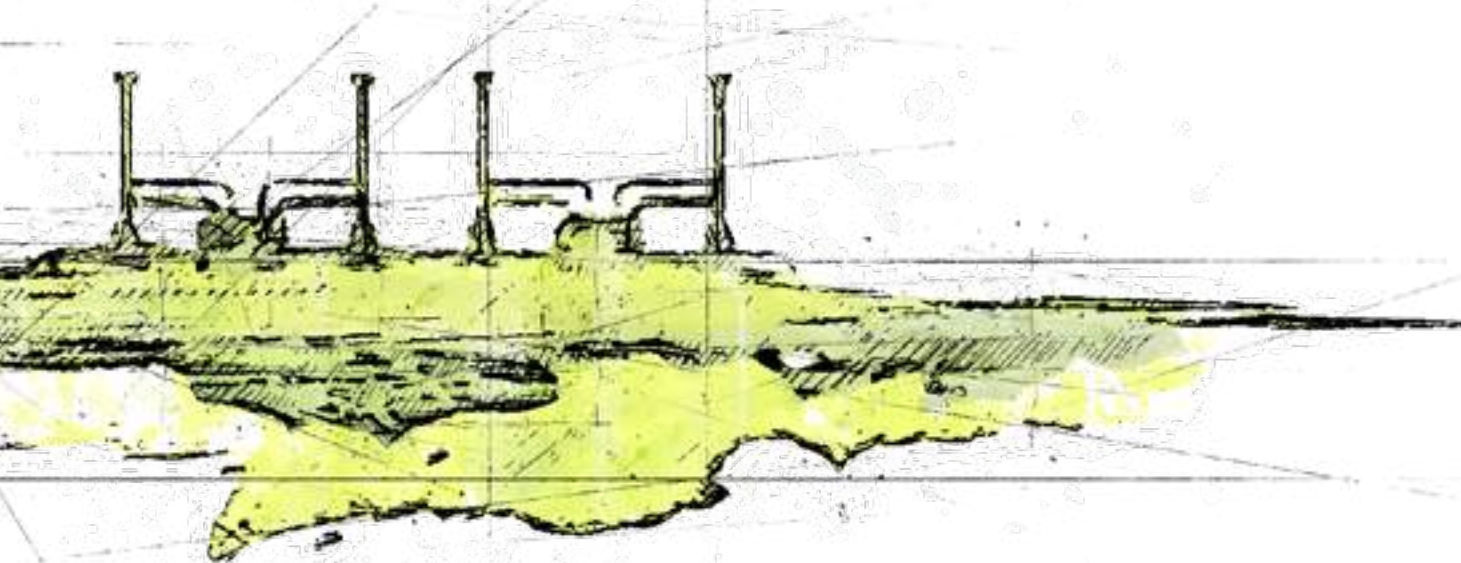
# obsah

Výročná správa Veolia Energia Slovensko, a. s.

# 2019



<b>1</b>	Úvodné slovo .....	6
<b>2</b>	Identifikačné údaje spoločnosti .....	8
<b>3</b>	Skupina Veolia vo svete a na Slovensku .....	10
<b>4</b>	Profil spoločnosti .....	16
<b>5</b>	Štatutárne orgány .....	20
<b>6</b>	Organizačná štruktúra .....	20
<b>7</b>	Významné udalosti roku 2019 .....	22
<b>8</b>	Naše služby .....	24
<b>9</b>	Inovácie .....	30
<b>10</b>	Orientácia na zákazníka .....	34
<b>11</b>	Zodpovednosť .....	40
<b>12</b>	Bezpečnosť a ochrana zdravia pri práci .....	46
<b>13</b>	Ochrana životného prostredia .....	48
<b>14</b>	Solidarita .....	50
<b>15</b>	Rešpekt .....	52
<b>16</b>	Hospodárske výsledky .....	54
<b>17</b>	Stratégia spoločnosti .....	56
<b>18</b>	Účtovná závierka za rok 2019 .....	60
	Správa nezávislého audítora .....	108



# 1 úvodné slo

## Vážené dámy, vážení páni, milí akcionári, zákazníci a zamestnanci,

s radosťou vám predkladám výročnú správu spoločnosti Veolia Energia Slovensko, a. s., dokumentujúcu jej ďalší rok pôsobenia na slovenskom trhu. Pre skupinu Veolia Energia na Slovensku sa rok 2019 niesol v znamení významných zmien pre jej ďalšie smerovanie. Dovoľte mi podeliť sa s vami o výsledky uplynulého roka, ktoré sa nám podarilo dosiahnuť.

Som vďačný, že našu stratégiu v oblasti rastu a profilácie ako komplexného poskytovateľa energetických služieb podporuje aj náš akcionár. Skupina Veolia Energia na Slovensku tak mohla realizovať ďalšiu úspešnú akvizíciu, ktorá posilnila naše pôsobenie na slovenskom energetickom trhu.

Začiatkom roka sme naše portfólio rozšírili o päťicu spoločností pôsobiacich v Leviciach. Medzi ich hlavné aktivity patria dodávka a distribúcia plynu, tepla a chladu pre klientov v priemyselnom parku, prevádzka paroplynového cyklu, ako aj dodávky tepla a teplej vody pre levické domácnosti a ostatných klientov v meste. Stali sme sa tak jedným z popredných výrobcov elektrickej energie a sme jednotkou vo výrobe a dodávke tepla prostredníctvom systémov centrálného zásobovania teplom na Slovensku.

Rozšírenie aktivít vnímame ako významnú strategickú investíciu, v rámci ktorej vieme využiť naše dlhoročné lokálne skúsenosti, ako aj know-how celosvetovej skupiny Veolia. Vďaka tejto významnej akvizícii konsolidované tržby z výroby a predaja elektrickej energie a z poskytovania podporných služieb pre elektrizačnú sústavu po prvý raz prevýšili tržby z predaja tepla a teplej úžitkovej vody. Konsolidované výnosy skupiny Veolia Energia na Slovensku k 31. 12. 2019 dosiahli sumu 190,8 mil. eur a medziročne zaznamenali nárast o 51 %. Až 43 % z výnosov tvorili výnosy z predaja elektrickej energie a poskytovania podporných služieb.

Výrobu a dodávku tepla na báze nízkoemisného zdroja zemného plynu a obnoviteľných zdrojov energie naďalej vnímame ako naše poslanie zabezpečovať pre domácnosti a priemyselných klientov spoľahlivé, bezpečné, ekologické a cenovo dostupné teplo.

Vďaka prevádzkovaniu účinných systémov centrálného zásobovania teplom sme sa aj v roku 2019 uchádzali o podporu z eurofondov na ich modernizáciu. Úspešne sme realizovali rekonštrukciu distribučného systému rozvodov tepla vo viacerých mestách na Slovensku, s podporou vyše dvoch miliónov eur.

Nové tepelné rozvody zvýšili účinnosť dodávok tepla, znížili straty pri jeho distribúcii, ako aj počet odstávok a porúch. Rekonštrukcia bude mať pozitívny vplyv i na životné prostredie v mestách, kde dôjde k poklesu skleníkových plynov, predovšetkým CO<sub>2</sub>, a zníži sa aj spotreba zemného plynu a biomasy ako primárneho paliva. Teší nás, že sme tieto investície nemuseli premietnuť do cien tepla, keďže boli použité finančné prostriedky zo štrukturálnych fondov EÚ.

Naše poslanie významného dodávateľa energií a služieb budeme posilňovať aj v nasledujúcom období. Opiera sa o tri kľúčové aktivity: výroba elektrickej energie a tepla vysoko účinnou kombinovanou výrobou na báze nízkoemisných zdrojov energie, prevádzkovanie energetických infraštruktúr a poskytovanie služieb energetického manažmentu podľa požiadaviek klientov.

Významnou súčasťou nášho obchodného portfólia sú klienti z oblasti priemyslu a terciárnej sféry. Sme hrdí, že naše široké spektrum služieb v oblasti technického facility manažmentu, správy a údržby budov a výrobných areálov, zabezpečovanie energetického manažmentu, ale tiež odpadového a vodného hospodárstva využívajú významní klienti z oblasti automobilového priemyslu v Trnave a Nitre, alebo napríklad logistické centrum pri

Seredi. Naším cieľom je profesionálne vykonávanie zverených činností s dôrazom na energetickú efektívnosť a ochranu životného prostredia, tak aby sa klient mohol plne venovať predmetu svojho podnikania. V snahe prispieť k harmonickému a udržateľnému rozvoju sa budeme usilovať ponúkať našim klientom – firmám, mestám, domácnostiam a komunitám – riešenia výroby a dodávky energií, ktoré zosúladiu individuálne záujmy a celospoločenské výzvy.

Opäť budeme klásť veľký dôraz na spoločenskú zodpovednosť a budeme pokračovať v podpore vzdelávania, kultúry, športu, sociálnej výpomoci a ochrany životného prostredia prostredníctvom našej Nadácie Veolia Slovensko, ktorá počas svojej existencie podporila 350 projektov v celkovej sume viac ako 680-tisíc eur.

Zároveň ma teší spoločenská a sociálna angažovanosť našich zamestnancov. V oblúbenom projekte Zamestnaneckých grantov budeme preto pokračovať aj naďalej. Som tiež hrdý na to, že skupina Veolia Energia Slovensko sa stala signatárom Charty diverzity a pridala sa k spoločnostiam, ktoré sa hlásia k dodržiavaniu princípov diverzity na pracovisku.

Na záver mi dovoľte poďakovať všetkým, ktorí prispievajú k vytváraniu hodnôt, na ktorých je naša skupina založená. Akcionárovi za dôveru, bez ktorej by sme nemohli rásť a prinášať našim zákazníkom stále nové, inšpiratívne riešenia a služby. Zákazníkom za prejavenú dôveru a v neposlednom rade našim zamestnancom, ktorí sú tým najcennejším kapitálom. Nič z toho, čo sa nám podarilo dosiahnuť, by sme nedokázali bez ich podpory a úsilia.

Ambície skupiny Veolia sú každodenne dosahované našimi ľuďmi, a s jej klientmi a obchodnými partnermi, vytvárajú a budujú dnes riešenia budúcnosti. Teším sa na ďalšie výzvy v roku 2020, ktorým budeme spoločne čeliť.



Prajem vám príjemné čítanie.

Peter Dobry  
generálny riaditeľ

# 2 identifikačné údaje spoločnosti

**NÁZOV SPOLOČNOSTI:**

Veolia Energia Slovensko, a. s.  
(do 22. 1. 2015 Dalkia a. s.)

**SÍDLO SPOLOČNOSTI:**

Einsteinova 25,  
Bratislava 851 01  
Slovenská republika

**PRÁVNÁ FORMA:**

akciová spoločnosť

**IDENTIFIKAČNÉ ČÍSLO:**

35 702 257  
Spoločnosť je zapísaná v Obchodnom  
registri Okresného súdu v Bratislave I  
pod značkou 1188/B

**DÁTUM ZÁPISU DO OR:**

6. 11. 1996

**ZÁKLADNÉ IMANIE:**


2 058 022,978 €

**AKCIE:**

62 000 ks kmeňových akcií  
na meno v listinnej podobe.  
Menovitá hodnota akcie  
33,193919 €



Veolia Energia Slovensko, a. s. na Slovensku rozvíja svoje aktivity od roku 1992 a ako prvá na Slovensku priniesla koncept delegovanej správy formou zmluvy o dlhodobom prenájme tepelno-technických zariadení. Je tradičným výrobcom a dodávateľom tepla a teplej úžitkovej vody pre mestá, obce a priemyselných klientov a poskytovateľom energetických služieb. Na základe spolupráce s mestskou časťou Petržalka o dlhodobom prenájme spravuje tepelno-technické zariadenia a dodáva energiu pre najväčšiu bytovú štvrť v strednej Európe s takmer 40-tisíc domácnosťami. Využitím technológie kogenerácie šetrnej k životnému prostrediu je tiež výrobcom a dodávateľom elektrickej energie, pričom je to počtom najväčší park kogeneračných jednotiek so spaľovacím motorom (celkovo 18) na systéme centrálného zásobovania teplom na Slovensku. Medzi prvenstvami spoločnosti Veolia Energia Slovensko, a. s., tiež patrí historicky prvá EPC zmluva na Slovensku (Energy Performance Contract = energetická služba so zárukou úspory energie).



# 3 skupina Veolia vo svete a na Slovensku



**Skupina Veolia má v celosvetovom meradle vedúce postavenie v oblasti optimalizovaného riadenia zdrojov. S viac než 178-tisíc zamestnancami na piatich kontinentoch navrhuje a realizuje riešenia pre odvetvia vodného, odpadového a energetického hospodárstva, ktoré prispievajú k udržateľnému rozvoju miest i priemyslu. Prostredníctvom týchto troch navzájom sa dopĺňajúcich činností sa Veolia podieľa na rozširovaní prístupu k zdrojom, na zachovávaní dostupných zdrojov a na ich obnove.**

V roku 2019 skupina Veolia zásobovala pitnou vodou 98 miliónov obyvateľov, 67 miliónom obyvateľov poskytovala kanalizačné služby, vyrobila 45 miliónov MWh energie a zhodnotila 50 miliónov ton odpadu. V roku 2019 predstavoval konsolidovaný obrat spoločnosti Veolia Environnement 27,189 miliardy eur.

# klúčové údaje

## VEOLIA VO SVETE

3 HLAVNÉ AKTIVITY:



### VODA

**98 mil.** obyvateľov zásobovaných pitnou vodou



### ENERGIA

**45 mil. MWh** vyrobenej energie



### ODPADY

**50 mil.** metrických ton odpadu zhodnoteného formou premeny na materiál alebo energiu



**OBRAT:**  
**27,189 mld. €**



**ZAMESTNANCI:**  
**178 780**

Celkovým poslaním spoločnosti Veolia je prispievať k pokroku ľudstva rozhodným zaviazaním sa k dodržiavaniu cieľov trvalo udržateľného rozvoja stanovených OSN, a to s cieľom dosiahnuť lepšiu a udržateľnejšiu budúcnosť pre všetkých. So zreteľom na tento cieľ si spoločnosť Veolia kladie za úlohu „zabezpečovanie zdrojov pre celý svet“ prostredníctvom svojho podnikania v oblasti environmentálnych služieb.



### VODNÉ HOSPODÁRSTVO

Spoločnosť Veolia riadi všetky fázy vodohospodárskeho cyklu a ponúka riešenia na mnohé výzvy miestnych orgánov a priemyselných zákazníkov, ako sú správa zdrojov, výroba a dodávka pitnej a úžitkovej vody, zber, čistenie a recyklácia odpadovej vody zo všetkých zdrojov, ale tiež vedľajších produktov z jej spracovania (organické látky, soli, kovy, komplexné molekuly a energia), riadenie vzťahov so zákazníkmi a takisto navrhnutie sieťovej infraštruktúry.

Všetky tieto odborné znalosti umožňujú spoločnosti Veolia podporovať svojich zákazníkov pri implementácii integrovaného a udržateľného riadenia vodných zdrojov.



### ENERGETICKÉ HOSPODÁRSTVO

Ako kľúčový hráč v oblasti energetického hospodárstva má Veolia jedinečné odborné znalosti v oblasti energetickej účinnosti, správy vykurovacích a chladiacích sietí a výroby energie z obnoviteľných zdrojov.

Ako partner miest a priemyselných podnikov skupina optimalizuje svoje nákupy energie, zabezpečuje rovnováhu vo svojom energetickom mixe zahrnutím obnoviteľných zdrojov energie a vykonáva potrebné zmeny na zlepšenie energetickej účinnosti svojich zariadení.



### ODPADOVÉ HOSPODÁRSTVO

Veolia je svetovým lídrom v oblasti nakladania s pevným aj tekutým neškodným alebo nebezpečným odpadom. Spoločnosť je zapojená do celého životného cyklu odpadu (od zberu až po konečné spracovanie) a zhodnocovanie odpadu je jej prioritou.

Ako zainteresovaná strana v rámci obehového hospodárstva vyvíja spoločnosť Veolia inovatívne riešenia na zvýšenie miery recyklácie odpadu a premeny na hmotu alebo energiu.



# Veolia na Slovensku

Veolia Slovensko je popredný dodávateľ služieb v oblasti vodohospodárstva a energetiky. V rámci vodohospodárskej divízie pre zákazníkov zabezpečujeme dodávky pitnej vody, odkanalizovanie a správu vodohospodárskej infraštruktúry, a to na základe viac ako 150-ročných skúseností. Služby poskytujeme 162 tisíc zákazníkom a takmer miliónu obyvateľov slovenských miest a obcí.

Energetická divízia – Veolia Energia – patrí medzi najväčších výrobcov a dodávateľov tepla na Slovensku. Viac ako 25 rokov sa stará o teplo domova pre viac ako 89 tisíc domácností v 25 mestách. Od roku 2018 je tiež významný výrobca elektrickej energie a poskytovateľ

podporných služieb pre prevádzkovateľa prenosovej sústavy. V rámci skupiny zabezpečuje aj služby pre priemyselných klientov a poskytuje riešenia v oblasti energetickej efektívnosti budov a ich komplexnú správu.

Na celom svete sa Veolia podieľa na ochrane životného prostredia, usiluje sa o udržateľný rozvoj pri efektívnom hospodárení s prírodnými zdrojmi, zúčastňuje sa na boji proti zmene klímy a znečisťovaniu životného prostredia, dbá o zachovanie biodiverzity a zlepšovanie zdravia a kvality života obyvateľstva. Cieľom podnikania je energetická účinnosť. Inovatívne riešenia podporujú trvalo udržateľný rozvoj miest a podnikania.

V roku 2019  
mala skupina  
na Slovensku:



**2 445**  
ZAMESTNANCOV



**276,405 mil. €**  
OBRAT

## klúčové údaje VEOLIA NA SLOVENSKU

Údaje sú za rok 2019.



**ENERGIA**

Počet zákazníkov (CZT, priemysel, energetické služby):	<b>1 912</b>
Počet domácností zásobovaných teplom:	<b>89 743</b>
Počet zamestnancov:	<b>839</b>
Obrat:	<b>190,845 mil. €</b>



**VODA**

Počet zákazníkov:	<b>162 623</b>
Počet zásobovaných obyvateľov:	<b>961 765</b>
Počet zamestnancov:	<b>1 606</b>
Obrat:	<b>85,560 mil. €</b>

# Aktivity skupiny Veolia Energia na Slovensku

Skupina Veolia Energia sa stala jednotkou v podiele dodaného tepla a teplej úžitkovej vody spomedzi súkromných dodávateľov na Slovensku. Prevádzkuje systémy diaľkového vykurovania a dodáva teplo v **25 mestách** naprieč celým Slovenskom. Je zároveň popredným výrobcom elektrickej energie vysoko účinnou technológiou kombinovanej výroby elektriny a tepla na báze nízkoemisného paliva zemný plyn a obnoviteľných zdrojov energie a poskytuje podporné služby potrebné na vyvažovanie elektrickej sústavy. Ďalším pilierom jej podnikania je poskytovanie služieb energetického manažmentu, vrátane služieb pre takmer **90 priemyselných klientov**.

Prostredníctvom samostatných spoločností skupina Veolia Energia na Slovensku zabezpečuje prevádzku, údržbu a modernizáciu tepelnotechnických zariadení (TTZ) a dodávku tepla a teplej úžitkovej vody (TÚV) pre bratislavské mestské časti Petržalka, Dúbravka a Podunajské Biskupice, pre mestá Senec, Vrbové, Vrāble, Levice, Lučenec, Žiar nad Hronom, Brezno, Kráľovský Chlmec, Košice a pre viaceré malé mestá v regióne východného Slovenska.

Pre mestskú časť Bratislava-Petržalka, najväčšiu bytovú štvrť v strednej Európe, zabezpečuje dodávku tepla a TÚV už 26 rokov. Významnou fázou modernizácie systému centrálného zásobovania teplom (CZT) v Petržalke bola inštalácia kogeneračných jednotiek a výroba elektrickej energie a tepla vysoko účinnou kombinovanou výrobou (VÚ KVET) v 18 kotolniciach.

Veolia Energia pôsobí aj v oblasti energetických služieb a technickej správy budov. Technické facility manažment poskytujeme napríklad pre administratívny areál Digital Park v Bratislave alebo distribučného strediska Amazon v Seredi. Služby technickej správy budov poskytujeme aj pre mnohé organizácie v Trnavskom samosprávnom kraji a v Bratislave a okolí.

Prostredníctvom spoločnosti Veolia Energia Komfort Košice, a. s., zabezpečuje pre Košický samosprávny kraj najväčší projekt energetickej efektívnosti (EPC) v sektore verejnej správy na Slovensku. Projekty Garantovanej a podpornej energetickej služby poskytuje Veolia úspešne aj školám v Bratislave a okolí.

Služby pre priemyselných klientov zabezpečuje prostredníctvom dcérskych spoločností SLOVEO a. s. a Veolia Utilities Žiar nad Hronom, a. s. V prípade prvej spoločnosti ide o komplexnú ponuku služieb a správy budov v areáli výrobného závodu automobilky Peugeot Citroën Automobiles, PCA Slovakia, s. r. o., v Trnave, ktorá klientovi umožňuje zveriť všetky aktivity mimo jeho hlavnej činnosti do rúk odborníkom. Spoločnosť Veolia Utilities Žiar nad Hronom, a. s., zabezpečuje výrobu a dodávku energií a médií pre priemyselných klientov v areáli ZSNP v Žiari nad Hronom aj prostredníctvom

progresívnej technológie splyňovania biomasy.

Skupina Veolia Energia poskytuje správu technických zariadení budov, energetického a vodného hospodárstva aj pre automobilový závod v Nitre. V rámci prevádzky uvedených činností vytvorila 40 nových pracovných miest a stala sa súčasťou tohto jedinečného projektu na Slovensku.

V roku 2019 Veolia Energia opäť pokračovala v obchodných aktivitách a stala sa 100 % vlastníkom piatich spoločností patriacich do energetického portfólia skupiny Slovintegra, pôsobiacich v Leviciach. Kúpou spoločností (Veolia Energia Levice, a. s., Veolia Komodity Slovensko, s. r. o., Veolia Priemyselné služby Slovensko, s. r. o., Veolia Teplo Levice, s. r. o., Veolia Industry Levice, s. r. o.) si upevnila postavenie na slovenskom energetickom trhu v oblasti vysokoúčinnnej kombinovanej výroby elektriny a tepla, prevádzky paroplynového cyklu a podporných služieb SEPS, poskytovania energetických služieb a zabezpečovania dodávok tepla.

Už je to rok, čo Veolia Energia rozšírila svoje aktivity kúpou skupiny PPC, ktorá prevádzkuje paroplynový cyklus na dodávky podporných služieb a regulačnej energie pre prenosovú sústavu.

Skupina PPC prevádzkuje v Bratislave plynovú elektrárňu s výkonom 58 MWe, ktorá vyrába elektrickú a tepelnú energiu vo vysokoúčinnnom kogeneračnom cykle. Teplo z tohto zdroja sa dodáva spoločnosti Bratislavská teplárenská, a. s., ktorá zásobuje teplom východnú časť Bratislavy. Spoločnosť ďalej prevádzkuje paroplynový cyklus s celkovým elektrickým výkonom 218 MW. Tento zdroj sa využíva výhradne na dodávky podporných služieb a regulačnej energie pre prenosovú sústavu (SEPS).

Spoločnosť C - bau, spol. s r. o., zabezpečuje odborné poradenstvo, koordináciu a technickú podporu dcérskym prevádzkovým spoločnostiam. Sústreďuje a vymieňa know-how a najlepšie skúsenosti nielen v rámci národných aktivít skupiny Veolia Energia na Slovensku, ale prostredníctvom tímu odborníkov aj v rámci celého koncernu Veolia.

Spoločnosť C - Shop, spol. s r. o., centralizuje nákup a zásobovanie celej skupiny Veolia Energia na Slovensku. Hlavným cieľom je zabezpečiť dodávku tovarov a služieb pre celú skupinu v najlepších cenách, termínoch a v najlepšej kvalite.

Prostredníctvom spoločností RSB - Roľnícka spoločnosť Brodské, s. r. o., a Biomass Energy Corporation, a. s., rozšírila oblasť svojho podnikania aj na produkciu biomasy formou pestovania energetických rastlín.

Skupina má za cieľ predvídať neprestajne sa vyvíjajúce potreby a požiadavky klientov, optimalizovať technickú, ekonomickú a environmentálnu prevádzku zverených zariadení a pritom sa snažiť uplatňovať využívanie obnoviteľných zdrojov energie.



## Sme jedna Veolia

Skupina Veolia Slovensko poskytuje svoje služby v oblasti energetiky a vodohospodárstva. Aj keď spoločnosti skupiny vystupujú samostatne, vo vzájomnej spolupráci vytvárajú jeden funkčný celok. V tejto synergii Veolia chráni a udržiava vzácne svetové zdroje a zároveň vytvára priestor na tvorbu silných partnerských vzťahov so svojimi klientmi a odberateľmi.

Veolia vychádza z poznania, že ľudia sú súčasťou prírody a celý ekosystém našej planéty je previazaný spoločnými väzbami. Z tohto dôvodu bol vytvorený program s názvom **Ochrana biodiverzity v areáloch Veolie**, ktorého hlavným cieľom je realizácia dlhodobých záväzkov udržateľného rozvoja v oblasti prírodnej rozmanitosti. Okrem ochrany biodiverzity tento program vytvára aj priestor na edukačnú činnosť formou sprevádzaných exkurzií pre základné a stredné školy. Do návrhov a realizácie konkrétnych opatrení sa aktívne zapájajú študenti z vysokých škôl.

V rámci ochrany biodiverzity je pre skupinu Veolia kľúčová práca s budúcimi generáciami. Štrnásť rokov podporuje vzdelávanie slovenských žiakov a pomáha zvyšovať ich environmentálne povedomie o biodiverzite.

V novom projekte **Biodiverzita do škôl** školské súťažné tímy realizujú opatrenia na ochranu prírodnej rozmanitosti na školských pozemkoch. Odborným garantom projektu je Nadácia Ekopolis, ktorá má 26-ročné skúsenosti s manažovaním grantových programov zameraných na občiansku informovanosť a environmentálnu udržateľnosť.

Skupina Veolia kladie veľký dôraz na environmentálne vzdelávanie širokej verejnosti. Vďaka novej spolupráci s Bratislavským regionálnym ochranárskym združením (BROZ) vzniká na jednom zo sídlisk hlavného mesta Slovenska unikátny priestor, ktorý posluží komunitám a pomôže pri ekologickom vzdelávaní miestnych obyvateľov a rodín s deťmi zo širokého okolia. Projekt s názvom **Kvitnúca krajina pre motýle na Slovensku a v Rakúsku** revitalizuje verejný priestor, ktorý vďaka interaktívnym prvkom slúži ako oddychová zóna a prispieva k úprave lokálnej klímy počas vysokých letných teplôt. Verejne dostupné miesto slúži na edukáciu žiakov základných a stredných škôl v exteriéri a vďaka pódiu sa tu realizuje aj kultúrny program.

# 4 profil spoločnosti

Hlavnou činnosťou spoločnosti Veolia Energia Slovensko, a. s., je prevádzka tepelno-technických zariadení (TTZ), ich údržba, oprava a komplexná modernizácia za účelom výroby a distribúcie tepla a teplej úžitkovej vody (TÚV).

Spoločnosť prevádzkuje TTZ CZT v Bratislave-Petržalke, Dúbravke, Starom meste a v meste Vrbové. Tiež prevádzkuje vlastné kotolne s výrobou, distribúciou a predajom tepla a TÚV v Piešťanoch, v Bratislave v mestských častiach Devínska Nová Ves, Karlova Ves a Nové Mesto. Do konca kalendárneho roka 2018 zabezpečovala dodávku tepla a technickú správu budov v rámci spoločností zriadených Trnavským samosprávnym krajom. Pôsobí tiež v oblasti energetických služieb a komplexnej správy budov. Poskytuje technickú správu budov napr.

administratívneho areálu Digital Park v Bratislave-Petržalke alebo logistickej haly Amazon v Seredi. Zabezpečuje pre budovy mesta Vrbové alebo Magistrát hl. mesta Bratislava ako aj iných vlastníkov bytových aj nebytových budov prevádzkovanie a odbornú obsluhu ich kotolní a odovzdávacích staníc tepla vrátane kompletného servisu, revízií, pohotovostnej služby a opráv. Spoločnosť zabezpečuje energetické služby energetického manažmentu formou podpornej energetickej služby (PES) a projektov garantovanej energetickej služby (GES/EPC).

## klúčové ukazovatele

**POČET ZAMESTNANCOV**

238

**POČET KLIENTOV**

613

**OBRAT Z VÝROBKOV A SLUŽIEB**

50 330 387 €

**PREDANÉ TEPLO**

330 492 MWh

**INVESTÍCIE A OPRAVY**

5 213 037 €

**POČET VYKUROVANÝCH BYTOV**

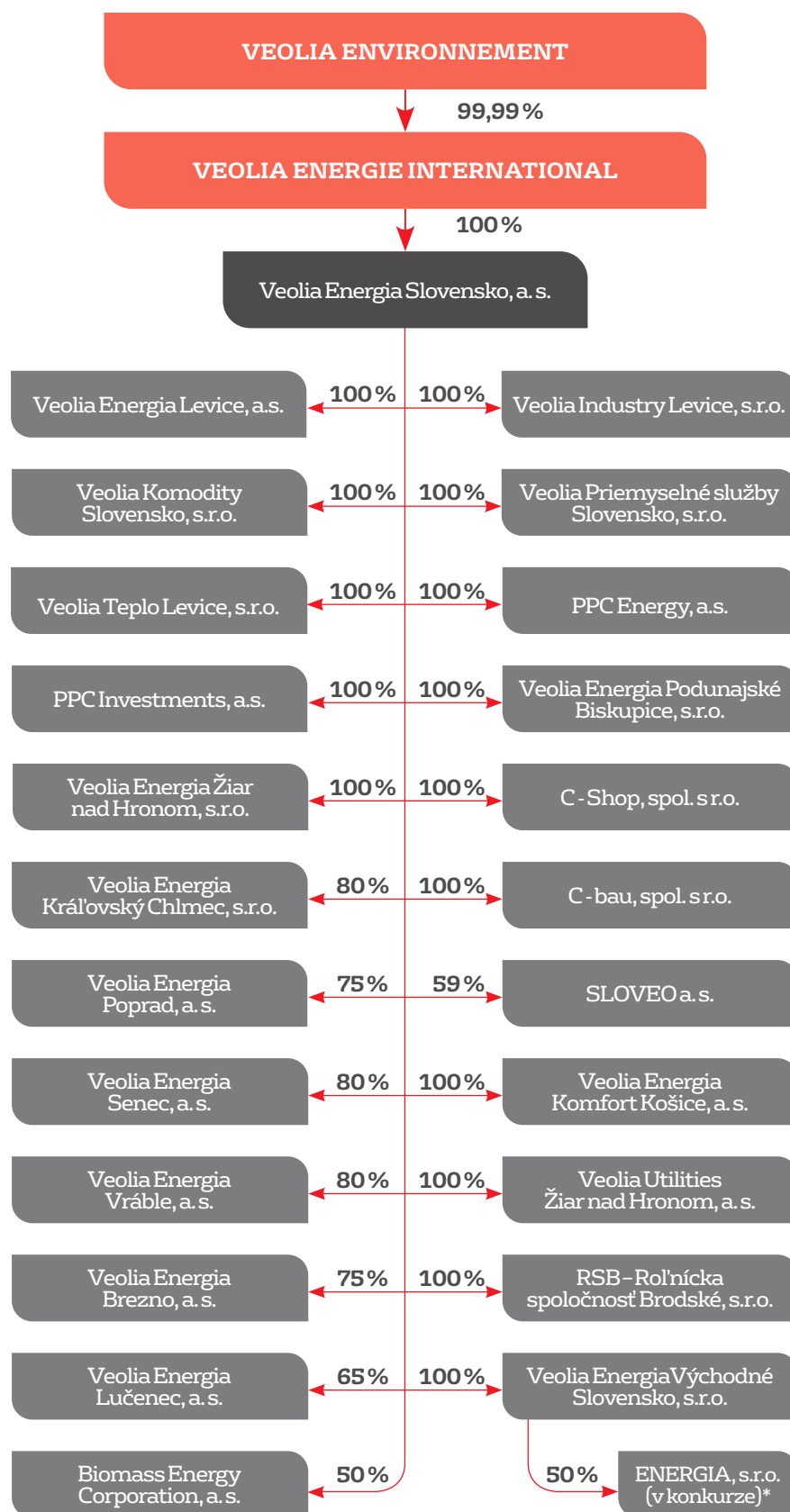
46 527

**PREDAJ ELEKTRINY**

105 515 MWh

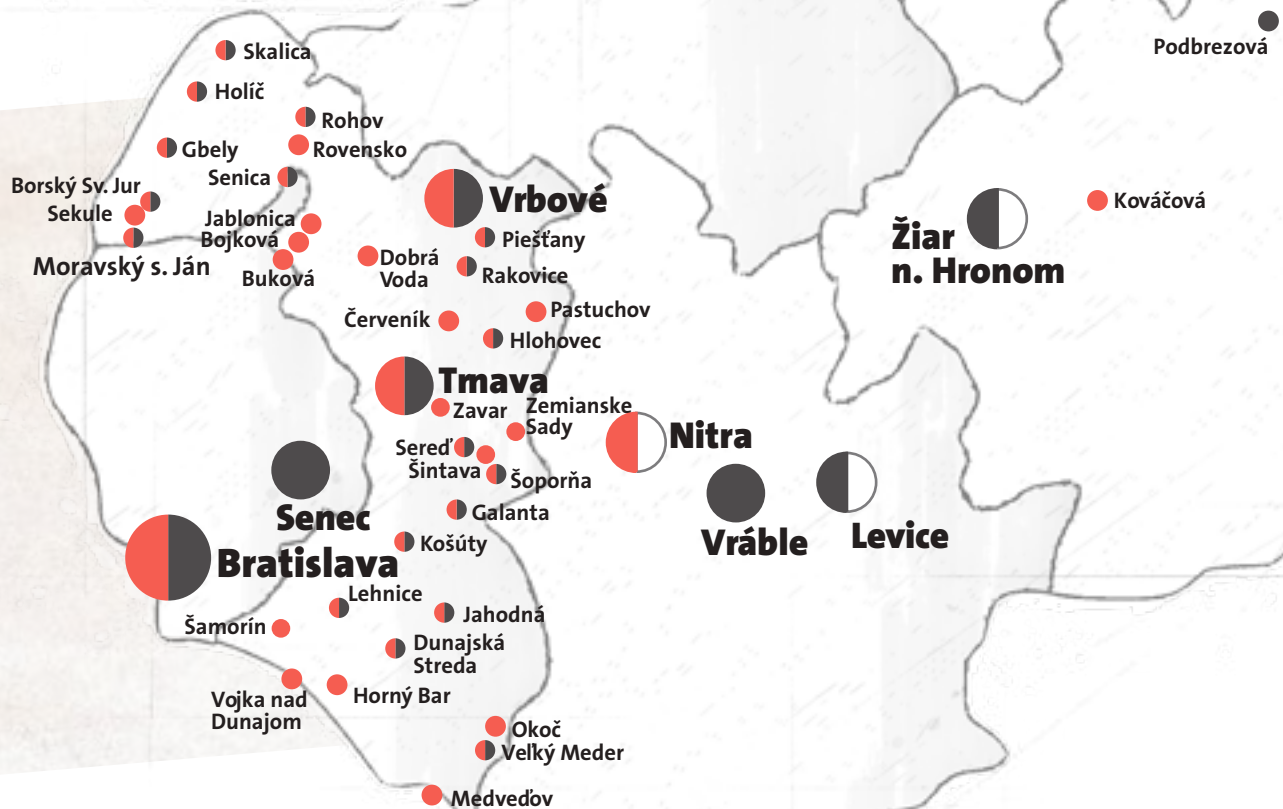
# dcérske spoločnosti

## skupiny Veolia Energia na Slovensku



(% vyjadruje podiel na základnom imaní)  
\* Spoločnosť bola dňa 17.10.2019 vymazaná z obchodného registra

# Veolia Energia na Slovensku



- Komplexná technická správa areálov a budov
- Centrálné zásobovanie teplom
- Priemysel

V súlade so zmenou v akcionárskej štruktúre materskej spoločnosti boli v priebehu roka 2015 zmenené obchodné názvy dcérskych spoločností (z Dalkia na Veolia Energia).



# 5 štatutárne orgány

stav k 31. 12. 2019

## PREDSTAVENSTVO

**Ing. Peter Martinka**  
predseda predstavenstva

**Philippe Guitard**  
člen predstavenstva

**Ing. Peter Dobrý**  
člen predstavenstva

# 6 organizačná štruktúra



Za účelom lepšej organizácie práce a vyššej kvality poskytovaných služieb spoločnosť rozdelila riadenie svojich aktivít do dvoch regiónov - Západ a Východ. Podporné služby pre svoje aktivity centralizovala do materskej spoločnosti s cieľom znížiť náklady, čo sa pozitívne prejavilo aj v cenách služieb pre klienta.

### RIADITELSTVO ĽUDSKÝCH ZDROJOV

riaditeľ pre  
ľudské zdroje

### FINANČNO- ADMINISTRATÍVNE RIADITELSTVO

finančno-  
administratívny  
riaditeľ

### OBCHODNÉ RIADITELSTVO

obchodný  
riaditeľ

### TECHNICKÉ RIADITELSTVO

technický  
riaditeľ

## DOZORNÁ RADA

**Ing. Martin Bernard**  
predseda dozornej rady

**Ing. Miluše Poláková**  
člen dozornej rady

**Ing. Josef Novák**  
člen dozornej rady

## GENERÁLNY RIADITEĽ

**Ing. Peter Dobrý**

Spoločnosť počas roka 2019 nenadobudla vlastné akcie, dočasné listy, obchodné podiely a akcie, dočasné listy a obchodné podiely materskej účtovnej jednotky. Spoločnosť nebola činná v oblasti výskumu a vývoja. Spoločnosť nemá organizačnú zložku v zahraničí.

Veolia Energia  
Slovensko, a. s.

## GENERÁLNY RIADITEĽ

### \* **REGIÓN ZÁPAD** riadi spoločnosti:

- Veolia Energia Podunajské Biskupice, s.r.o. | • Veolia Energia Vráble, a. s.
- Veolia Energia Senec, a. s. | • SLOVEO a. s. | • Veolia Energia Brezno, a. s.
- Veolia Energia Lučenec, a. s. | • Veolia Utilities Žiar nad Hronom, a. s.
- Veolia Energia Žiar nad Hronom, s.r.o.

### \*\* **REGIÓN VÝCHOD** riadi spoločnosti:

- Veolia Energia Východné Slovensko, s.r.o.
- Veolia Energia Komfort Košice, a. s.
- Veolia Energia Kráľovský Chlmec, s.r.o.

### \*\*\* **RIADITELSTVO PRE ENERGETIKU** riadi spoločnosti:

- PPC Investments, a.s. | • PPC Energy, a.s.
- Veolia Energia Levice, a. s. | • Veolia Komodity Slovensko, s.r.o.
- Veolia Priemyselné služby Slovensko, s. r. o. | • Veolia Teplo Levice, s. r. o.
- Veolia Industry Levice, s. r. o.

### **REGIÓN ZÁPAD\***

regionálny riaditeľ  
- región západ

### **REGIÓN VÝCHOD\*\***

regionálny riaditeľ  
- región východ

### **RIADITELSTVO\*\*\* PRE ENERGETIKU**


riaditeľ pre  
energetiku

# 7 významné udalosti roku 2019



Vo februári sa Veolia Energia Slovensko, a. s., stala 100 % vlastníkom piatich spoločností pôsobiacich v Leviciach. Medzi ich hlavné aktivity patria dodávka a distribúcia plynu, prevádzka paroplynového cyklu s výkonom 86 MW, s výrobou a dodávkou elektrickej energie, výroba a dodávka pary a chladu pre klientov v priemyselnom parku, ako aj dodávky tepla a teplej vody pre levické domácnosti a priemyselných klientov.

Spoločnosť **Veolia Teplo Levice, s. r. o.** (pôvodný názov SI Teplo, s. r. o.), je dodávateľ tepla pre komunálnu a podnikovú sféru v Leviciach, s čistým obratom 5,57 mil. €. Hlavnou činnosťou spoločnosti **Veolia Priemyselné služby Slovensko, s. r. o.** (pôvodný názov SI HECU, s. r. o.), je výroba a dodávka pary a chladu pre priemyselných klientov, s čistým obratom 602-tisíc €. **Veolia Komodity Slovensko, s. r. o.** (pôvodný názov Gas Trading, s. r. o.), zabezpečuje distribúciu a dodávku zemného plynu, jej čistý obrat predstavoval 18,93 mil. €. **Veolia Energia Levice, a. s.** (pôvodný názov SLOVINTEGRA ENERGY, a. s.), poskytuje podporné služby pre SEPS, VÚ KVET pre priemyselných odberateľov a komunálnych odberateľov mesta Levice, prevádzkuje paroplynový cyklus, s čistým obratom 30,13 mil. €. Spoločnosť **Veolia Industry Levice, s. r. o.** (pôvodný názov BIATEC ENERGY, s. r. o.), je dodávateľ elektrickej energie do distribučnej siete, s čistým obratom 751-tisíc €. Udávaný čistý obrat každej spoločnosti je k 31. 12. 2018. Skupina levických spoločností zároveň k tomu istému dátumu zamestnávala 67 zamestnancov. Veolia Energia Slovensko, a. s. tiež v r. 2019 odkúpila časť akcií na spoločnosti Veolia Energia Komfort Košice, a. s., čím sa stala jediným akcionárom spoločnosti.



# 8 naše služby

Hlavným predmetom podnikania spoločnosti Veolia Energia Slovensko, a. s., je výroba, distribúcia, predaj tepla a teplej úžitkovej vody, prevádzka tepelno-technických zariadení, výroba a dodávka elektrickej energie a tepla technológiou kogenerácie, šetrnej k životnému prostrediu. Je poskytovateľom energetických a technických služieb v oblasti komplexnej správy technických zariadení budov a zároveň zabezpečuje poradenstvo, koordináciu a technickú podporu jej dcérskym spoločnostiam. Spoločnosť tiež realizuje projekty s garantovanou energetickou službou (tzv. EPC projekty).




## Výroba a dodávka tepla a teplej úžitkovej vody

Spoločnosť prevádzkuje tepelno-technické zariadenia v Bratislave v mestských častiach Petržalka, Dúbravka a Staré mesto a v meste Vrbové. Zároveň zabezpečuje výrobu, distribúciu a predaj tepla a TÚV vo vlastných kotolniach a odovzdávacích staniciach tepla (OST) v Piešťanoch, v Bratislave v mestských častiach Devínska Nová Ves (K33), Karlova Ves (IPEC) a v mestskej časti Nové mesto (Avidol).

Výrobu zabezpečuje 49 kotolní s celkovým inštalovaným výkonom 360,045 MWt. Vstupným palivom je zemný plyn. Predaj tepla oproti minulému roku klesol na 330 492 MWh (pokles o 8,26 % oproti predošlému roku 2018), predovšetkým z dôvodu klimatických podmienok.

Zvýšenie fixnej zložky ceny tepla v niektorých cenových lokalitách je spôsobené najmä poklesom prepočítaného regulačného príkonu v zmysle pravidiel regulácie cien tepla, ktorý nemá vplyv na celkovú výšku fixných výnosov spoločnosti.



## Mestské časti – Bratislava

(MČ Petržalka, Nové Mesto, Staré Mesto,  
Devínska Nová Ves a Karlova Ves)

	2019	2018
Obrat (tis. €)	34 160	31 413
Inštalovaný výkon zariadení (MWt)	305,11	307,61
Počet kotolní	27	31
Počet výmenníkových staníc (VS)	209	208
Počet klientov	485	471
Počet vykurovaných bytov	40 701	40 299
Výsledná cena TE - variabilná zložka (€/kWh)	0,0558	0,0451
Výsledná cena TE - fixná zložka (€/kW)	163,18	155,42
Opravy (tis. €)	2 690	2 921
Investície (tis. €)	246	2 390

## MČ Bratislava – Dúbravka

	2019	2018
Obrat (tis. €)	3 359	2 973
Inštalovaný výkon zariadení (MWt)	47,26	47,66
Počet kotolní	10	10
Počet výmenníkových staníc (VS)	27	27
Počet klientov	97	97
Počet vykurovaných bytov	4 899	5 040
Výsledná cena TE - variabilná zložka (€/kWh)	0,0574	0,0468
Výsledná cena TE - fixná zložka (€/kW)	171,70	158,60
Opravy (tis. €)	320	284
Investície (tis. €)	546	292



## Mesto Vrbové

	2019	2018
Obrat (tis. €)	522	491
Inštalovaný výkon zariadení (MWt)	7,26	7,26
Počet kotolní	11	11
Počet výmenníkových staníc (VS)	1	1
Počet klientov	26	26
Počet vykurovaných bytov	843	843
Výsledná cena TE - variabilná zložka (€/kWh)	0,0565	0,0484
Výsledná cena TE - fixná zložka (€/kW)	150,53	142,68
Opravy (tis. €)	52	63
Investície (tis. €)	0	0

## Mesto Piešťany

	2019	2018
Obrat (tis. €)	53	49
Inštalovaný výkon zariadení (MWt)	0,49	0,49
Počet kotolní	1	1
Počet výmenníkových staníc (VS)	0	0
Počet klientov	5	5
Počet vykurovaných bytov	84	84
Výsledná cena TE - variabilná zložka (€/kWh)	0,0564	0,0471
Výsledná cena TE - fixná zložka (€/kW)	146,26	145,29
Opravy (tis. €)	3	1
Investície (tis. €)	0	0




## Výroba a dodávka elektrickej energie

Výrobu elektrickej energie zabezpečujeme prostredníctvom 18 plynových spaľovacích motorov s celkovým inštalovaným výkonom 14,4 MWe. Množstvo predanej elektrickej energie predstavovalo celkovo 105 515 MWh. Oproti roku 2018 došlo k zvýšeniu výroby a predaja. Zvýšenú výrobu v roku 2019 zásadným spôsobom ovplyvnilo hlavne dlhé a chladné jarné obdobie - vykurovanie aj počas mesiacov apríl a máj.

## Správa technických zariadení budov a prevádzka TTZ

Spoločnosť Veolia Energia Slovensko, a. s., zabezpečovala v roku 2019 prevádzkovanie tepelno-technických zariadení (TTZ), t.j. kotolní a odovzdávacích staníc tepla pre viac ako 50 prevádzok. Našími klientmi sú školské zariadenia, zariadenia sociálnych služieb, bytové domy, nebytové objekty a bytové domy pre partnerov, medzi ktorých patrí aj Magistrát hl. mesta SR Bratislavy, Ministerstvo spravodlivosti SR a rôzne objekty patriace podnikateľským subjektom. Na základe uzatvorených zmlúv preberá Veolia Energia Slovensko, a. s., v týchto prevádzkach zodpovednosť prevádzkovateľa TTZ, t.j. vykonáva odbornú obsluhu, optimalizáciu chodu kotolne a nastavovanie parametrov riadiacich systémov, povinné činnosti pri obsluhu (tzv. revízie), ako aj odbornú preventívnu údržbu a prípadné opravy technických zariadení, vrátane zabezpečenia nepretržitej pohotovostnej služby a napojenia TTZ na nepretržitý dispečing. V oblasti komplexnej technickej správy budov zabezpečuje odbor energetických a technických služieb Veolia Energia Slovensko, a. s., technickú správu budov areálu administratívnych budov napríklad areál administratívnych budov Digital Park v Bratislave či logistickú halu Amazon v Seredi.





## Energetické služby

V rámci energetických služieb spoločnosť Veolia Energia Slovensko, a. s., zabezpečuje energetický manažment a energetické služby.

Energetický manažment Veolia realizuje formou vypracovania Technicko-prevádzkového auditu klientovej budovy, ktorý zhodnotí na základe obhliadky a meraní v budove stav technických zariadení, spôsob ich prevádzky a načrtne možné smery k optimalizácii spotreby energie. Ak je to pre klienta výhodné navrhujeme mu spoluprácu formou permanentného energetického manažmentu formou podpornej energetickej služby alebo garantovanej energetickej služby v rámci zákona 321/2014 o energetickej efektívnosti budov. Zavedením moderných softvérových riešení na sledovanie chodu a riadenie technických zariadení a spotreby energie vieme našim klientom kontinuálne sledovať dodržiavanie ich žiadaného tepelného štandardu, vývoj spotreby energie, analyzovať ju a odporučiť im nápravné opatrenia vedúce k zníženiu nákladov na energiu.

Naša spoločnosť úspešne plní zmluvu na Garantovanú energetickú službu (EPC) s Gymnáziom v Šamoríne a v roku 2017 rozšírila svoje služby o garantovanú energetickú službu pre Gymnázium C.S. Lewisa v Bratislave. Prostredníctvom takýchto zmlúv spoločnosť klientovi garantuje výrazné úspory spotreby paliva na základe investície do moderného tepelného zdroja, vykonaných technických opatrení a profesionálnym nepretržitým energetickým manažmentom.

## Holdingové činnosti

Činnosť spoločnosti Veolia Energia Slovensko, a. s., vo vzťahu k dcérskym spoločnostiam a spoločným podnikom bola zameraná predovšetkým na tieto oblasti:


- ▶ zefektívnenie prevádzky energetických zariadení, a to najmä znižovaním energetickej náročnosti a zvyšovaním produktivity práce,
- ▶ pomoc pri zabezpečovaní ekonomických a administratívnych činností - tvorba a sledovanie finančných plánov, controlling, sledovanie cash-flow, organizačno-právna pomoc, financovanie a zabezpečenie likvidity,
- ▶ poradenstvo v obchodnej činnosti - udržanie súčasnej klientely, rozvoj aktivít v rámci mesta, resp. regiónu,
- ▶ podpora v oblasti ľudských zdrojov.

# 9 inovácie

V rámci našej nosnej činnosti, ktorou je výroba a dodávka tepla a teplej úžitkovej vody, venujeme veľkú pozornosť modernizácii, zvyšovaniu kvality a efektívnosti výroby. Postupne realizujeme investície, údržbu a opravy, ktorými sa výroba a dodávka energií stáva viac efektívnou a ekologickou. Realizáciu časovo a vecne najnáročnejších investičných projektov pritom realizujeme v letnom období, mimo vykurovacej sezóny, a to tak, aby bol pre spotrebiteľa negatívny dopad z obmedzenej resp. prerušenej dodávky teplej vody v čo najväčšej miere minimalizovaný.

## Investičná činnosť

CELKOVÁ VÝŠKA INVESTÍCIÍ  
V ROKU 2019 V RÁMCI VEOLIA  
ENERGIA SLOVENSKO, a. s.,  
BOLA **1,629 mil. €**. REALIZÁCIU  
INVESTIČNÝCH PROJEKTOV  
CIELIME NA DOSAHOVANIE  
ÚSPOR PRIMÁRNYCH FOSÍLNYCH  
PALÍV OPTIMALIZÁCIU  
SPAĽOVACÍCH PROCESOV,  
ZVYŠOVANIE EKOLOGIZÁCIE  
VÝROBY A PODSTATNÉ  
ZVYŠOVANIE SPOĽAHLIVOSTI  
DODÁVOK ENERGIÍ.



## Petržalka

Aj v roku 2019 sme prevádzkovali progresívnu technológiu kombinovanej výroby elektriny a tepla na 18-tich výhrevniach v rámci MČ – Petržalka. Prevádzka kogeneračných jednotiek potvrdzuje predpoklady pre vysoké zhodnotenie paliva a vysoko účinne tak zásobuje domácnosti teplom počas celého roka. Hlavy valcov spaľovacích motorov všetkých kogeneračných jednotiek pracujúcich vo výhrevniach MČ Petržalka prešli počas roka náročnou významnou údržbou. Dosiahli sme tým zachovanie vysokého stupňa spoľahlivosti prevádzkyschopnosti týchto zdrojov tepla a zároveň splnili výrobcami predpísaný plán garančných opráv a údržby.

V roku 2019 sa v lokalite MČ Petržalka zrealizoval projekt komplexnej rekonštrukcie - modernizácie odovzdávacej stanice tepla (OST) D3-29, ktorá zásobuje teplom a teplou vodou celý objekt Strednej priemyselnej školy elektrotechnickej na ulici Hálova 16. Pôvodná a na dnešné pomery už morálne aj technologicky zastaralá odovzdávacia stanica tepla bola komplexne zmodernizovaná, kde systém dodávok tepla pre ústredné vykurovanie budovy prešiel na tlakovo nezávislé riadenie a systém prípravy teplej vody už disponuje dvojstupňovým ohrevom skrz dynamicky pracujúce doskové výmenníky tepla. Taktiež riadiaci systém a prenos prevádzkových dát na centrálny dispečing prešiel na tejto OST rekonštrukciu.

## Dúbravka

Medzi najvýznamnejšie investície v roku 2019 v MČ Dúbravka patrila komplexná výmena pôvodného kotla na kotolni K-18 za nový kotol s rekuperačným zariadením spalín a súčasne aj tzv. nízko emisným horákom s variabilným rozsahom výkonu.

Významnou investíciou bola aj výmena morálne a technicky zastaralého riadiaceho systému na plynovej kotolni K-17 spolu s komplexnou rekonštrukciou jej meracej, regulačnej techniky a silnoprúdovej časti samotnej kotolne.

Nemenej významnou investičnou akciou bola akcia komplexnej modernizácie viac ako 300 metrov rozvinutej dĺžky sekundárnych rozvodov tepla na okruhu plynovej kotolne K-19. Nové tzv. predizolované potrubie TÚV a ÚK bolo spustené do prevádzky už pred zahájením vykurovacej sezóny 2019/2020. Táto investičná akcia bola finančne podporená Ministerstvom hospodárstva Slovenskej republiky formou nenávratnej dotácie v rámci výzvy na štátnu pomoc pre zvyšovanie energetickej účinnosti distribúcie tepla, De minimis DM - 15/2018.

Modernizácia a obnova technológií bude pokračovať aj v nasledujúcich rokoch. V pláne je postupná modernizácia zdrojových častí a riadiacich systémov technológií výhrevní a plynových kotolní, ale taktiež komplexná modernizácia odovzdávacích staníc tepla (OST) a ich prechod na tlakovo nezávislý spôsob prevádzky. Modernizácia prejdú aj vybrané úseky verejných rozvodov tepla.



## Opravy a údržba

Celkové výdaje na opravy a údržbu v roku 2019 v rámci spoločnosti Veolia Energia Slovensko, a. s., predstavovali **3 584 387 €**, na odborné prehliadky bolo vynaložených **540 589,03 €**, náklady na vykonanie atestov Slovenskou Inovačnou a Energetickou agentúrou dosiahli **59 382,22 €**.


Okrem investičných akcií sme realizovali opravy, údržbu a revízne kontroly, ktoré sa prioritne vykonávajú v letnom období. Smerovali prevažne na úhradu výdavkov na nasledujúce činnosti:

- ▶ odborné prehliadky a skúšky (revízie) vyplývajúce z platnej legislatívy,
- ▶ overovanie a kalibrácia meradiel (meračov tepla a vodomero),
- ▶ preventívna údržba technologických zariadení,
- ▶ odstraňovanie havarijných stavov a poškodených častí zariadení,
- ▶ obnova budov (oprava striech, vynovenie fasády vrátane antigrafitových náterov a pod.).

## Energetický audit

Zákon o energetickej efektívnosti č. 321/2014 Z. z. ustanovuje povinnosť pre podnikateľov, ktorí nie sú podľa európskej definície malým alebo stredným podnikom, vykonávať energetický audit a aktualizovať ho každé 4 roky.

Spoločnosť Veolia Energia Slovensko, a. s., preto v zmysle tejto zákonnej povinnosti ešte v roku 2015 vykonala v roku 2019 energetický audit. Výsledok auditu obsahuje súbor navrhovaných opatrení, ktoré majú odporúčací charakter, a slúžil tiež ako podklad pri tvorbe investičného plánu aj v roku 2019 a na nasledujúce obdobie.





## Spolupráca s dcérskou spoločnosťou C-bau, spol. s r. o.

Pri realizácii svojich rozvojových projektov, investičných akcií, údržby a opráv spoločnosť Veolia Energia Slovensko, a. s., úzko spolupracuje s dcérskou spoločnosťou C - bau, spol. s r. o.

V priebehu roka 2019 išlo najmä o tieto projekty:

- ▶ výkon údržby kogeneračných jednotiek v Petržalke,
- ▶ projekt optimalizácie a štandardizácie spôsobu výkonov údržby a jej organizácie v rámci skupiny Veolia Energia na Slovensku,
- ▶ pokračovanie projektu vytvorenia Národného centra expertíz (Hubgrade), ktorý začína dávať prvé výstupy spracovaných dát. Ide o vytvorenie systému pre globálne spravovanie a optimalizáciu výroby tepla a elektrickej energie, zjednotenie vybraných databáz na posúdenie, kontrolu a optimalizovanie prevádzky, včasné zistenie anomálií pri výrobe, spotrebe a distribúcii energií s využitím SQL databáz a špeciálnych programov (nástrojov) na rýchle a správne rozhodnutia pri riadení výroby.

# 10 orientácia na zákazníka

Medzi klientov spoločnosti Veolia Energia Slovensko, a. s., patrí bytovo-komunálna sféra (mestá a obce), priemyselní klienti (podniky) a terciárna sféra. Prostredníctvom poskytovaných služieb prinášame riešenia za účelom znižovania nákladov pre konečných spotrebiteľov, ktoré súvisia so spotrebou energie. Naše aktivity vykonávame so zreteľom na optimalizáciu nákladov za energie a na znižovanie prevádzkových nákladov a kvalita poskytovaných služieb je garantovaná certifikovanými systémami. Pri príprave riešení a služieb sú záujmy a požiadavky našich klientov vždy na prvom mieste.




## Obchodná činnosť

V oblasti západnej časti Slovenska aktívne oslovujeme klientov s ponukou technickej správy budov, prevádzkovania technických zariadení a energetického manažmentu. Náš tím odborníkov flexibilne a rýchle zrealizuje obhliadku budovy a pripraví cenovú ponuku na energetické a technické služby šitú na mieru každého klienta. Rýchlosť, odbornosť, partnerstvo s klientom a udržateľná dôvera klienta v naše služby sú našimi konkurenčnými výhodami.

## Odbor starostlivosti o zákazníkov

Pravidelný kontakt so zákazníkmi, zisťovanie ich potrieb, názorov, prianí, skrátka úsilie byť pre klienta dobrým partnerom je hlavnou úlohou odboru starostlivosti o zákazníkov. Odbor starostlivosti o zákazníkov v rozsahu svojich činností zastrešuje dve hlavné oblasti, a to starostlivosť o existujúcich zákazníkov a obchodnú činnosť zameranú na získavanie nových klientov do portfólia odberateľov tepla. Pre podporu svojej činnosti pracovníci odboru využívajú jeden z najmodernejších systémov pre riadenie vzťahov so zákazníkmi - CRM systém Salesforce.



V oblasti starostlivosti o zákazníkov odbor vykonáva činnosti zamerané na riadenie zmluvných vzťahov s klientmi spoločnosti, vrátane riadenia pohľadávok, a venuje sa požiadavkám, otázkam a prípadným sťažnostiam klientov, týkajúcich sa poskytovaných služieb. Jednou z aktivít, ktorú odbor starostlivosti o zákazníkov spoločnosti Veolia Energia Slovensko, a. s., pre svojich klientov ponúka, je možnosť poradenstva v oblasti energetickej efektívnosti. V spolupráci s internými technickými špecialistami predkladá klientom návrhy a riešenia smerujúce k optimalizácii vlastnej spotreby tepla na ústredné vykurovanie a prípravu teplej vody. Poskytuje klientom konkrétne podklady a prepočty, na základe ktorých si môžu doplniť chýbajúce informácie o systéme CZT, na ktorý sú pripojení.

Pracovníci odboru vykonávajú obchodnú činnosť zameranú na vyhľadávanie nových klientov pre systémy centrálného zásobovania teplom, predovšetkým v lokalitách súčasného pôsobenia spoločnosti.

Pripájaním nových odberateľov do sústavy sa spoločnosť snaží eliminovať poklesy dodávok tepla z dôvodov zateplovania bytových domov, vyregulovania vykurovacích sústav ako aj klimatických zmien a dosiahnuť tak efektívne využívanie existujúcich zdrojov tepla v sústave CZT. Aktívnou komunikáciou s viacerými investormi, ktorých realizované projekty sú vhodné pre pripojenie do sústavy CZT tak v nedávnom období spoločnosť pripojila napr. bytový dom Flat 75 na ulici Ondreja Štefánka 3, bytový dom Starý háj na ulici Lužná č. 17-21,

projekt Petržalka City II na Rusovskej ceste a taktiež bytové domy v tvoriacej sa zóne na Muchovom námestí a centre Fuxova v Petržalke.

Činnosť skupiny Veolia Energia je už vo svojej podstate spojená so životným prostredím, preto sa vplyv našich činností naň snažíme minimalizovať. Ako zákaznícky orientovaná spoločnosť dbáme na kvalitu dodávaných služieb a spokojnosť našich klientov. Práve z týchto dôvodov sme zaviedli službu elektronická faktúra – zaslanie faktúr v elektronickej podobe.

Elektronická faktúra spĺňa všetky náležitosti faktúry v zmysle § 71 Zákona č. 222/2004 o dani z pridanej hodnoty. Je plnohodnotným daňovým dokladom.



## VÝHODY SLUŽBY ELEKTRONICKÁ FAKTÚRA:

- ▶ pohodlný a rýchly spôsob prijímania faktúr,
- ▶ možnosť dostať sa k faktúre skôr, a to okamžite po vystavení,
- ▶ možnosť uložiť a prehľadne archivovať faktúry vo svojom počítači,
- ▶ aktiváciu a využívanie služby zdarma,
- ▶ zníženie zaťaženia životného prostredia menšou spotrebou papiera, keďže elektronickú faktúru nie je potrebné tlačiť.

Klienti aj koncoví zákazníci sa so svojimi otázkami na odbor starostlivosti o zákazníkov môžu obracať písomne na adrese

**[klient@veoliaenergia.sk](mailto:klient@veoliaenergia.sk)**

alebo telefonicky na tých pracovníkov odboru starostlivosti o zákazníkov, ktorí pôsobia v jednotlivých regiónoch:

**REGIÓN ZÁPAD**  
**0906 105 207**

(Bratislava, Piešťany, Senec,  
Vráble, Vrbové)

**REGIÓN STRED**  
**045/601 4401**

(Brezno, Lučenec, Žiar nad Hronom)

**REGIÓN VÝCHOD**  
**055/642 7886**

(Košice, Čierna nad Tisou, Dobšiná, Dúbrava, Kráľovský Chlmec,  
Margecany, Hanušovce nad Topľou, Jelšava, Liptovský Hrádok, Medzev,  
Plešivec, Prakovce, Slavošovce, Stropkov, Štós, Turňa nad Bodvou)



# Externá komunikácia a reklamné aktivity

Na informovanie verejnosti o aktivitách a novinkách, získanie spätnej väzby na služby a na budovanie povedomia v oblasti ochrany životného prostredia skupina Veolia Energia využíva rôzne formy externej komunikácie.

## Pre zákazníkov Veolia vydáva časopis Termoinfo

Skupina Veolia Energia pravidelne vydáva zákaznícky časopis *Termoinfo*, v ktorom informuje o svojich aktivitách, o novinkách týkajúcich sa energetickej legislatívy a svojim klientom radí v oblasti spotreby energií. Je distribuovaný po celom Slovensku správcovským spoločnostiam, bytovým družstvám, predstaviteľom miest a samospráv a zástupcom vlastníkov bytov a nebytových priestorov.

## Pre obyvateľov bratislavskej mestskej časti Veolia vydáva časopis Petržalské teplo


Skupina Veolia Energia dvakrát ročne vydáva zákaznícky časopis *Petržalské teplo*, ktorého hlavným cieľom je zvýšiť informovanosť o aktivitách spoločnosti v oblasti centrálného zásobovania teplom. Časopis okrem praktických informácií a rád prináša aj zaujímavosti a rozhovory so známymi osobnosťami. Je distribuovaný do petržalských domácností.

## Pravidelná komunikácia v regionálnych médiách

Prostredníctvom lokálnych novín a časopisov skupina Veolia Energia pravidelne komunikuje s obyvateľmi miest, v ktorých pôsobí. Medzi publikované témy patria napríklad zrealizované investície, vývoj cien tepla a koncoročné vyúčtovania. V komunikácii venuje pozornosť aj podporeným projektom v oblasti kultúry, športu a komunitného života prostredníctvom Nadácie Veolia Slovensko. Informácie o skupine môžu čitatelia nájsť aj v celoštátnych médiách v súvislosti s témami týkajúcimi sa predovšetkým teplárstva alebo CSR aktivít.

## Časopis Planéta informuje o aktivitách Veolie na celom svete

Skupina Veolia vydáva na Slovensku časopis *Planéta*, ktorý prináša aktuálne informácie o aktivitách v krajinách, kde Veolia pôsobí. Obsah časopisu sa venuje rôznym témam z oblasti ochrany životného prostredia, prináša najnovšie trendy a príklady dobrej praxe, ktoré napomohli zvýšiť kvalitu života v jednotlivých krajinách.



## Veolia partnerom energetickej konferencie Energofórum

V októbri sa na Tálloch v Nízkych Tatrách uskutočnil štrnásť ročník dvojdnovej konferencie *ENERGOFÓRUM*, na ktorej sa stretávajú zástupcovia najvýznamnejších spoločností a inštitúcií zo sektora energetiky. Tento ročník bol zaujímavý tým, že výraznejší priestor dostal sektor vykurovania a chladenia.

Veolia s odborníkmi diskutovala o stave teplárstva a centrálneho zásobovania teplom na Slovensku a v Európe. Diskutujúci sa zamerali aj na využívanie odpadového tepla, ktoré je jednou z možností, ako znížiť spotrebu primárnych energií a tým aj uhlíkovú stopu Slovenska. Horúcou témou na Slovensku je aktuálne i aplikácia zmien v systéme podpory zelenej energie a diskutovalo sa aj o európskej energetickej a klimatickej politike do roku 2030.

## Podpora odborných podujatí

Skupina Veolia Energia sa aktívne zapája do aktivít Francúzsko-slovenskej obchodnej komory (FSOK). V rámci členstva je pravidelný partner a podporovateľ odborných, ako aj kultúrnych podujatí, ktoré komora organizuje.

Zástupcovia skupiny Veolia Energia sa každoročne zúčastňujú aj na odborných konferenciách v oblasti energetiky. V roku 2019 vystúpili s odbornými príspevkami napríklad na konferenciách *Vykurovanie, FM Camp* a na konferencii zameranej na bezpečnosť technických zariadení.

## Deň otvorených dverí v kotolniach

Skupine Veolia Energia záleží na vzťahu so svojimi koncovými zákazníkmi, a preto hľadá spôsoby, ako sa s nimi osobne stretnúť a bližšie spoznať ich potreby. V rámci *Dňa otvorených dverí* v kotolni informuje obyvateľov o tom, ako sa vyrába teplo či ako sa vďaka modernizácii tepelnotechnických zariadení alebo rekonštrukcii tepelných rozvodov zlepšila kvalita dodávky tepla. V roku 2019 mohli obyvatelia navštíviť kotolne v bratislavskej Petržalke a Dúbravke.

Vlani sa dvere v kotolni otvorili aj pre žiakov štvrtého ročníka Základnej školy Nedbalova v Bratislave. Bola im predstavená spoločnosť a vysvetlené základné pojmy z energetiky a teplárstva.

Exkurziu kotolní absolvovalo aj nové vedenie mestskej časti, ktoré sa oboznámilo s technikou a so spôsobom výroby tepla a teplej vody, prezrelo si fungovanie kogeneračných jednotiek, ako i neoddeliteľnú súčasť centrálneho zásobovania teplom – odovzdávacie stanice tepla (domové aj centrálné). Počas exkurzie nevynechalo ani dispečing spoločnosti, kde sa 24-hodín denne monitorujú a riadia všetky tepelnotechnické zariadenia a súčasne riešia aj podnety odberateľov.

V rámci odbornej spolupráce so Slovenskou spoločnosťou pre zahraničnú politiku (SFPA) sa vlani uskutočnila prehliadka kotolne aj pre zástupcov Ministerstva energetiky a uhoľného priemyslu Ukrajiny a Štátnej agentúry pre energetickú efektívnosť Ukrajiny.

## Prezentácia prostredníctvom online médií

Skupina Veolia Energia sa prezentuje aj prostredníctvom on-line komunikácie. Aktuálne informácie o činnosti skupiny, poskytovaných službách, ako aj o aktivitách v oblasti trvalo udržateľného rozvoja a spoločenskej zodpovednosti sú k dispozícii na troch webových stránkach.

Na stránke **veolia.sk** sú k dispozícii informácie za obe divízie vodohospodárstvo a energetika, ktoré pôsobia na Slovensku. Stránka **veoliaenergia.sk** prináša informácie týkajúce sa činnosti a poskytovaných služieb energetickej divízie skupiny Veolia Energia. Stránka **nadaciaveolia.sk** ponúka aktuálne informácie o činnosti Nadácie Veolia Slovensko. Poskytuje prehľad o podporených projektoch a o spoločensky zodpovednom podnikaní skupiny Veolia.



## Podpora športu

V Bratislave sa minulý rok konali Majstrovstvá Európy vo volejbale žien *CEV EuroVolley 2019*. Veolia so sloganom „Dobíjame energiou volejbalové Slovensko“ bola jedným z hlavných partnerov tohto jedinečného podujatia a vidieť ju bolo okrem iného aj počas živých televíznych prenosov na dresoch našich hráčok a na mantineloch.

Veolia pravidelne podporuje činnosť športových klubov. V roku 2019 sa opäť stala partnerom košického basketbalového tímu *Young Angels Košice*, *Mestského športového klubu* a *futbalového klubu FK Pohronie* v Žiari nad Hronom a *hokejového klubu* v Brezne.

Veolia venovala finančné prostriedky na organizáciu charitatívneho behu *No Finish Line*, ktorý sa vlni po prvý raz organizoval v Bratislave. Finančný výťažok šiel Národnému ústavu detských chorôb na nákup a vytvorenie terapeutického ihriska pre deti, ktoré čakajú tie najnáročnejšie diagnostické vyšetrenia. Malí pacienti sa formou hry budú učiť, ako zvládnuť CT a MR vyšetrenie, alebo im takto bude vysvetlené, aká operácia ich čaká.

## Klientske dni pre zákazníkov Veolie

Proklientsky orientovaná spoločnosť je jeden z dôležitých bodov vízie skupiny Veolia Energia. Pravidelné stretávanie sa a budovanie bližšieho vzťahu s klientmi prebieha na odborných stretnutiach pod názvom *Klientske dni*. V roku 2019 Veolia usporiadala stretnutie pre klientov vo Vrábloch za účelom prezentácie aktuálnych informácií týkajúcich sa systémov CZT, ako aj svojich plánov na nadchádzajúce obdobie.

## Podpora kultúry

Veolia Energia pravidelne podporuje kultúrne podujatia v mestách, kde pôsobí. Každoročne prostredníctvom vlastnej Nadácie Veolia Slovensko alebo cez spoločnosti prispieva na hudobné koncerty, napríklad v mestách Bratislava, Brezno, Vrable, Vrbové a Senec. Veolia je francúzska spoločnosť, a preto pravidelne prispieva na organizáciu podujatia pod názvom *Francúzsky deň*, ktoré sa koná každý rok v júli v Bratislave pri príležitosti francúzskeho národného sviatku *Dňa dobytia Bastily*. Skupina Veolia Energia nezabúda ani na sviatky najmenších a minulý rok napríklad prispela na organizáciu *Dňa detí* v bratislavskej mestskej časti Dúbravka.

# 11 zodpovednosť



Spoločnosť Veolia Energia Slovensko, a. s., rozvíja svoje aktivity ako spoločensky zodpovedná firma. Presadzuje zásady udržateľného rozvoja a prijíma plnú zodpovednosť za interný a externý dosah svojich aktivít. Ako kľúčový hráč v oblasti environmentálnych služieb do svojej stratégie zahrнула zodpovedný prístup voči svojim zamestnancom, životnému prostrediu, klimatickým zmenám a zariadeniam spravovanými spoločnosťou.

V rámci spoločenskej zodpovednosti Veolia v sociálnej oblasti poskytuje rovnaké príležitosti mužom aj ženám, chráni bezpečnosť svojich zamestnancov aj ich zdravie a vo veľkej miere zamestnancom umožňuje ďalšie vzdelávanie, ktoré pre nich aj organizuje. Dlhodobo sa venuje osvete a vzdelávaniu detí a mládeže

v duchu ochrany životného prostredia a biodiverzity. Veolia Energia založila vlastný nadačný fond, ktorý realizuje vlastné sociálne a environmentálne projekty a podporuje aj aktivity iných neziskových organizácií. Spoločnosť okrem toho podporuje dobrovoľnícke aktivity svojich zamestnancov.

## L'udské zdroje

Veolia Energia Slovensko, a.s., patrí medzi stabilných zamestnávateľov. K 31. 12. 2019 mala **238** zamestnancov. Oproti roku 2018 sa ich počet zvýšil o 9,66%. Trvalo stabilný stav počtu zamestnancov a rozširovanie našich radov hodnotíme pozitívne, keďže sú to práve kvalitní zamestnanci, ktorí nás svojimi skúsenosťami a odbornými znalosťami posúvajú stále vpred.

Zvýšenie počtu zamestnancov bolo spôsobené získaním nových akvizičných projektov a predĺžením spolupráce s existujúcimi klientmi spoločnosti. Fluktuácia medziročne klesla zo 16,8% na 15,8%, to znamená, že medziročne sme zaznamenali pokles fluktuácie o 1%. Našou prioritou je byť starostlivým zamestnávateľom a našim zamestnancom vytvárať pracovné podmienky v súlade s ich bezpečnosťou, každodennými potrebami a motiváciou. Zodpovedný prístup k zamestnancom radíme medzi naše najvyššie priority. Dôkazom toho je zvýšenie počtu zamestnancov a zníženie percenta fluktuácie. Vzniknutá fluktuácia bola ovplyvnená personálnymi a organizačnými zmenami, internou mobilitou zamestnancov medzi podnikmi v skupine, odchodom do dôchodku.

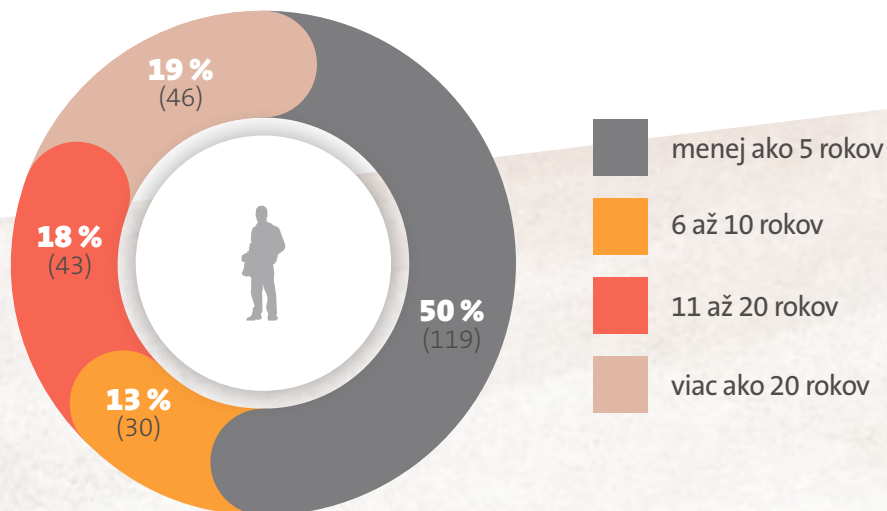
Budovanie dobrého mena skupiny a pozitívneho HR branding spoločnosti patrí medzi strategické ciele v oblasti ľudských zdrojov. Pre potenciálnych nových zamestnancov sme pripravili motivačné video predstavujúce spoločnosť – jej vedenie, ciele a benefity. Pri nábore nových zamestnancov sme prioritne používali elektronické a printové médiá. Novinkou v roku 2019 bolo aj využitie propagácie spoločnosti formou

tlačených letákov. V rámci stabilizácie zamestnancov odbor ľudských zdrojov pokračuje s programom **Referral**, ktorý spoločnosti pomohol získať nové talenty a zároveň zamestnancom, ktorí nových kolegov odporučili, poskytol finančnú odmenu.

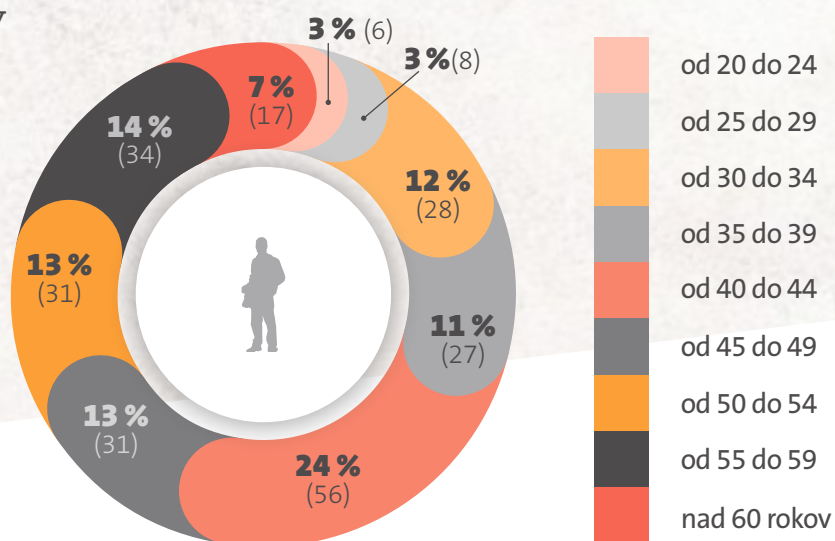
Vzhľadom na vekovú štruktúru zamestnancov sa aktivity v oblasti ľudských zdrojov zameriavajú na udržanie a odovzdanie vedomostí v spoločnosti zo strany dlhoročných a skúsených spolupracovníkov prostredníctvom programu manažérskeho rozvoja alebo spolupráce s vysokými odbornými školami.

Budovanie značky stabilného zamestnávateľa sme v roku 2019 podporili možnosťou investovať do akcií skupiny Veolia Environnement v rámci programu Sequoia 2019. Zamestnanci formou investovania do svojej spoločnosti zároveň mali možnosť za výhodných podmienok získať vyrovnávací vklad od spoločnosti Veolia, čo im poskytuje maximálnu záruku na ich vklad. Na programe sa zúčastnilo takmer 70% oprávnených zamestnancov, ktorí sa rozhodli investovať do budúcnosti skupiny Veolia.


## Lojalita zamestnancov v spoločnosti



## Veková štruktúra zamestnancov



## Vývoj počtu zamestnancov



## Sociálny dialóg

Spoločnosť Veolia kladie veľký dôraz na to, aby sociálne iniciatívy pre našich zamestnancov boli založené na štyroch zásadách: spravodlivosť, solidarita, podpora zamestnateľnosti zamestnancov a predchádzanie zdravotným aj bezpečnostným rizikám.

Základom udržania sociálneho dialógu a dobrých zamestnaneckých vzťahov je dodržiavanie podmienok kolektívnej zmluvy a pravidelná komunikácia s odborovými partnermi. Od začiatku roka 2019 v spoločnosti prebiehali rokovania zamerané na uzatvorenie nových kolektívnych zmlúv na rok 2020 – 2022.

Kolektívne vyjednávania boli zamerané na podmienky odmeňovania a sociálnych zamestnaneckých výhod. Spoločnosť realizuje aktuálne záväzky vyplývajúce z kolektívnych zmlúv. Medzi najvýznamnejšie z nich v prvom polroku 2019 patrilo zvýšenie základných miezd zamestnancov v priemere o 3,6 %.

Dôležitý nástroj realizácie sociálnej politiky sú zdroje sociálneho fondu, ktorý spoločnosť tvorí z nákladov aj zo zisku. Tvorba sociálneho fondu v roku 2019 bola na úrovni 71 302,03 €, zostatok z roku 2018 bol 46 477,69 €, prídela zisku 35 000 €, čerpanie predstavovalo 82 784,30 €.

Zamestnanci majú nad rámec mzdy širokú paletu sociálnych výhod v peňažnej i nepeňažnej forme. Medzi prioritné oblasti využívania prostriedkov z fondu patrí zvýšený príspevok na stravovanie, príspevok na pracovné jubileá, odmena za senioritu, sociálna podpora v ťažkých životných situáciách a príspevok na športové a relaxačné účely. Spoločnosť poskytuje aj riaditeľské voľno zamestnancom pri príležitosti Dňa energetikov a ďalšie pri výročí vstupu SR do EÚ, pri sprevádzaní žiaka v prvý deň školskej dochádzky a iné. Aj v roku 2019 bolo poskytnuté doplnkové dôchodkové sporenie s príspevkom zamestnávateľa.

## Spolupráca so školami

Spoločnosť podporuje výmenu know-how a prívlev nových síl do skupiny. V roku 2019 Veolia Energia Slovensko vypracovala program duálneho vzdelávania, ktoré zabezpečuje odborné vzdelávanie a prípravu žiakov stredných a vysokých škôl na výkon povolania. Vyznačuje sa najmä úzkym prepojením všeobecného a odborného teoretického vzdelávania v strednej odbornej škole s praktickou prípravou u konkrétneho zamestnávateľa.

Cieľom spolupráce je nielen odovzdávať know-how, ale najmä vytvárať pozitívne asociácie študentov spájajúce sa s menom Veolia a do budúcnosti zabezpečiť prívlev absolventov, ktorí by postupne preberali vedomosti od našich dlhoročných zamestnancov a mohli rozvíjať pracovnú kariéru v skupine Veolia.

## Vzdelávanie a rozvoj

Spoločnosť Veolia Energia Slovensko, a. s., dlhodobo kladie dôraz na vzdelávanie a rozvoj všetkých skupín zamestnancov v súlade so stratégiou a s potrebami spoločnosti.

Naším hlavným cieľom je individuálne podporovať osobnostný rast každého zamestnanca. Systematický prístup prináša výhody tak pre zamestnancov, ako i pre spoločnosť prostredníctvom zvyšovania odbornosti, ale aj motivácie a stability. Individuálny rozvoj zamestnancov podporujeme vybranými rozvojovými aktivitami, rôznymi konferenciami, workshopmi a dostupnosťou knižných publikácií vo firemnej knižnici.

Okrem individuálnych rozvojových plánov profesijného rozvoja sa realizovalo viacero rozvojových programov.

V rámci manažérskeho rozvoja sme pokračovali v realizácii už tretieho ročníka vzdelávacieho programu *Veolia v pohybe III*, určeného pre first level manažment, ktorý bol zameraný na zvýšenie kompetencií v oblasti vedenia zamestnancov, komunikácie a zavádzania zmien. Novinkou v programe je zaradenie HR manažérskeho minima. Na podporu TOP manažmentu prebehla séria rozvojových aktivít zameraných na individuálne potreby manažmentu. Aby sme boli v rámci rozvoja k našim zamestnancom bližšie, podporili sme štúdium formou e-learningových kurzov. Na zopakovanie etických zásad boli všetci zamestnanci povinní absolvovať e-learningové kurzy v oblasti etického kódexu, nahlasovania podvodov a protikorupčného správania. Na zaistenie bezpečnosti údajov boli pripravené viaceré kurzy zamerané na počítačovú bezpečnosť.

V rámci rozvoja jazykových zručností zamestnancov sme pokračovali v skupinovej výučbe anglického jazyka. Ďalšou veľkou časťou realizovaných vzdelávacích aktivít boli odborné školenia zamerané na zachovanie a zvyšovanie odborných spôsobilostí zamestnancov a na bezpečnosť na pracovisku.

Väčšia časť zamestnancov skupiny Veolia Energia sa zúčastnila na zaškolovacích programoch v skupine, a to na medzinárodnej úrovni (JIVE v Campuse vo Francúzsku), a na rozvojových programoch na česko-slovenskej úrovni. Tieto programy majú pozitívny ohlas najmä z hľadiska možnosti výmeny skúseností na nadnárodnej úrovni a lepšieho spoznania fungovania procesov v iných segmentoch pôsobenia skupiny.

CELKOVÉ NÁKLADY NA VZDELÁVANIE V ROKU 2019  
DOSIAHLI VÝŠKU **89 225,45 €**.

Na podporu iniciatívy a zlepšovacích návrhov zo strany zamestnancov skupina Veolia pokračuje v podpore programu *Inovuj*. Ide o projekt, v ktorom zamestnanci predkladajú návrhy a nápady na zlepšenie, zjednodušenie alebo zefektívnenie svojej práce či pracovného procesu alebo na optimalizáciu nákladov.

## Hodnotenie a odmeňovanie

Prepojený systém hodnotenia a odmeňovania zamestnancov prostredníctvom ročných hodnotení vedúcimi zamestnancami zaručuje zvyšovanie výkonnosti zamestnancov s priamym prepojením na vyplácanie odmien v nadväznosti na kvalitu splnenia individuálnych cieľov. Motivácia na plnenie individuálnych cieľov zamestnancami zabezpečuje dosahovanie strategických cieľov a dodržiavanie hodnôt spoločnosti. V neposlednom rade je hodnotenie zamestnancov priamo prepojené aj s plánovaním kariérneho rozvoja a s individuálnym plánovaním osobného rozvoja zamestnanca.

## Zamestnanecké granty Veolia

Nadácia Veolia Slovensko nezabúda ani na zamestnancov skupiny Veolia Energia. V roku 2019 spustila štvrtý ročník programu pod názvom Zamestnanecké granty Veolia. Prostredníctvom nich mohli zamestnanci získať finančný príspevok na verejnoprospešné projekty pod podmienkou, že sa na ich realizácii sami podieľali ako dobrovoľníci.

V roku 2019 nadácia prispela na realizáciu 28 projektov v celkovej výške viac ako 17 000 €. V rámci celého Slovenska sa vďaka aktívnej pomoci zamestnancov skvalitnila výučba detí v školách, podporilo sa zdravie seniorov, mnohé športové a letné podujatia, prispelo sa na rekonštrukciu priestorov alebo na vybudovanie nových ihrísk a športovísk.

V minulom roku bola spustená aj webová stránka Nadácie Veolia Slovensko. Sú na nej zverejnené aktuálne informácie o projektoch a aktivitách, ktoré nadácia podporuje.

## Spoločné stretnutia zamestnancov

Pravidelné porady na všetkých úrovniach, školenia a rozličné neformálne spoločenské stretnutia sú dôležitý spôsob, ako budovať vzťahy medzi zamestnancami. Skupina Veolia Energia z toho dôvodu organizuje napríklad športové hry, spoločné raňajky, rodinné podujatia a vianočné večierky.

## Veolia podporuje športové aktivity našich zamestnancov

Skupina Veolia Energia pravidelne organizuje športové podujatia a podporuje účasť svojich zamestnancov na nich. Každoročne sa bežecký tím Veolia Energie z celého Slovenska zúčastňuje na najväčšom bežeckom podujatí na Slovensku *ČSOB Bratislava Marathon*, ktoré má charitatívny charakter a vlni sa na ňom zúčastnil rekordný počet našich bežcov (38). V roku 2019 sme sa po prvý raz zúčastnili aj na najstaršom maratone v Európe – na Medzinárodnom maratone mieru v Košiciach.

Futbalový tím Veolia Energie reprezentoval skupinu na 20. ročníku priateľského futbalového turnaja *Gigacup*, ktorý sa každoročne organizuje pre všetky divízie Veolia na Slovensku a v Českej republike. Tím Veolia Energia Slovensko obsadil na turnaji krásne druhé miesto a získali sme aj ocenenie za najlepšieho strelca turnaja.

Cyklisti si prišli na svoje v súťaži *Do práce na bicykli*, ktorá sa už po šiesty raz konala vo viacerých slovenských mestách a obciach a tento rok sa do nej zapojilo rekordných 12 687 účastníkov, ktorí najazdili viac než milión kilometrov. Cyklisti nielenže zlepšili svoju kondíciu a urobili niečo pre svoje zdravie, ale prispeli aj k ochrane životného prostredia. Zamestnanci skupiny vlni najazdili 700,44 km a ušetrili 175,11 kg CO<sub>2</sub>.

V máji 2019 si zamestnanci opäť zmerali sily na *Športových hrách* v hoteli Sitno pri obci Vyhne na strednom Slovensku. Hry sa niesli v česko-slovenskom retro štýle 70. a 80. rokov minulého storočia. Zahrali sme sa na pravých pionierov s červenými šatkami a nechýbala ani spartakiáda.



## Interná komunikácia je pre skupinu dôležitá

Skupina Veolia Energia si uvedomuje dôležitosť internej komunikácie medzi vedením spoločnosti a jej zamestnancami. Dobre nastavená interná komunikácia prispieva k väčšej informovanosti zamestnancov pracujúcich na rôznych pozíciách nielen v centrále, ale najmä v regiónoch, čo prispieva aj k ich vyššej motivácii. Skupina v rámci internej komunikácie používa e-mailovú komunikáciu, nástenky, intranet, interný časopis *Energiemag* a spoločný časopis s vodárenskou divíziou *Naša Veolia*.

## Veolia Energia Slovensko sa stala signatárom Charty diverzity

Koncom novembra skupina Veolia Energia Slovensko slávnostne podpísala Chartu diverzity. Charta diverzity je dobrovoľná iniciatíva podporovaná Európskou komisiou spolu s Európskou platformou pre Chartu diverzity, ktorá v štátoch EÚ podporuje šírenie princípov dobrej praxe a skúseností na tému manažmentu diverzity. Iniciatíva vznikla v rámci neformálneho združenia Business Leaders Forum – platformy firiem, ktoré sa hlásia k zodpovednému podnikaniu.

## Veolia formuje vzťah detí k prírode

Skupina Veolia Energia podporuje vzdelávanie v oblasti environmentalistiky na základných školách. Pre ich žiakov organizuje tradičné vzdelávacie súťaže zamerané na ochranu životného prostredia. Do súťaže sa zapájajú školy z miest a obcí, kde pôsobia spoločnosti skupiny Veolia Energia. Jej cieľom je vytvárať a prehĺbovať pozitívny vzťah detí k životnému prostrediu. Počas trinástich ročníkov sa do vzdelávacích projektov zapojilo viac ako 40-tisíc žiakov z celého Slovenska.

Veolia a Nadácia Ekopolis otvorili v minulom roku nový vzdelávací projekt *Biodiverzita do škôl* pre 15 základných a stredných škôl po celom Slovensku. Cieľom projektu, ktorý prebieha počas dvoch školských rokov, je zvýšiť povedomie o význame biodiverzity. Žiaci si pod vedením skúsených odborníkov sami navrhnu úpravy školských areálov, ktoré povedú k zvýšeniu rozmanitosti prostredia a k oživeniu edukačného procesu.

Pri príležitosti *Medzinárodného dňa biodiverzity* (22. máj) skupina Veolia spoločne s Bratislavským regionálnym ochranárskym združením (BROZ) pripravila v rámci Karloveského majálesu v Bratislave informatívny stánok s názvom *Biodiverzita v meste a okolo neho*. Súčasťou stánku boli aj špeciálne interaktívne exponáty zamerané na problematiku biodiverzity – plyšové ryby v životnej veľkosti, edukatívne motýlie piškvorky alebo potravinový reťazec dravého vtáka. Vďaka týmto prvkom a hravému spôsobu výučby sa deti so svojimi rodičmi dozvedeli viac o význame biodiverzity.



# 12 bezpečnosť a ochrana zdravia pri práci



V súvislosti so zvyšovaním bezpečnosti a ochrany zdravia pri práci si skupina Veolia stanovila ako jednu z priorít predchádzanie pracovným úrazom a vytváranie priaznivých pracovných podmienok pre zamestnancov.

Frekvencia úrazov a ich závažnosť sú hlavné ukazovatele bezpečnosti a ochrany zdravia pri práci. V spoločnostiach skupiny Veolia Energia na Slovensku sme v roku 2019 zaznamenali iba jeden pracovný úraz s práceneschopnosťou. Konkrétne v spoločnosti Veolia Energia Slovensko, a. s., sme v roku 2019 nezaznamenali žiadny pracovný úraz s práceneschopnosťou, čo je veľký úspech.

Prísne dodržiavanie všetkých pravidiel na ochranu zdravia, pravidelná osвета, svedomitá práca, množstvo podaných zlepšujúcich opatrení priamo od zamestnancov a podpora vedenia spoločnosti majú viesť k zníženiu pracovnej úrazovosti a závažnosti pracovných úrazov.

Súvisí to aj s povedomím v oblasti bezpečnosti pri práci medzi zamestnancami, ktoré za posledné roky stúplo. Táto téma sa pre ľudí pracujúcich vo Veolii stala bežnou súčasťou ich života, a to vďaka ustavičnej komunikácii o nej, šíreniu filozofie ochrany zdravia formou plagátov a letákov na pracoviskách či formou pravidelných návštev pracovísk zástupcami vedenia spoločnosti. Na pravidelnú podporu tohto povedomia každoročne organizujeme podujatia, ako sú napríklad Týždeň BOZP, Dni zdravia a pod. V tomto trende mieni skupina Veolia Energia na Slovensku pokračovať, aby sa každý jej zamestnanec vždy cítil bezpečne.

# Prevenencia, osвета a vzdelávanie

PREVENTÍVNE OPATRENIA, KTORÉ NAŠA SPOLOČNOSŤ PRAVIDELNE REALIZUJE:

- Medzinárodný týždeň BOZP
- Deň zdravia
- Pravidelné návštevy a kontroly prevádzok vedením spoločnosti
- Zbieranie návrhov na zlepšenie v oblasti bezpečnosti a ochrany zdravia pri práci od zamestnancov a výmena osvedčených postupov medzi spoločnosťami,
- Výber kvalitných osobných ochranných pracovných pomôcok
- Pravidelné kontroly pracovísk z hľadiska bezpečnosti a ochrany zdravia pri práci, ochrany životného prostredia a ochrany pred požiarmi
- Pravidelné kontroly pracovísk a hodnotenie faktorov pracovného prostredia pracovnou zdravotnou službou
- Pravidelné preventívne lekárske prehliadky
- Každoročné externé audity IMS
- Pravidelné oboznamovanie a informovanie zamestnancov v oblasti bezpečnosti a ochrany zdravia pri práci, ochrany pred požiarmi, ochrany životného prostredia a IMS
- Oboznamovanie a informovanie všetkých dodávateľov v oblasti bezpečnosti a ochrany zdravia pri práci, ochrany pred požiarmi, ochrany životného prostredia a pod.

Už dvanásť rok po sebe skupina Veolia Energia zorganizovala Týždeň BOZP. Kampaň sa niesla v znamení hesla *Konaj dnes pre lepší zajtrajšok!* Okrem hlavnej kampane bol Týždeň BOZP podporený stratégiou *Pozoruj a zaujímaj sa!*, ktorá vychádza z dvoch princípov: Pracujem bezpečne, pretože chcem, nie pretože musím a Pracujeme bezpečne, pretože sa staráme jeden o druhého. Filozofiu chrániť zdravie zamestnancov môžete vidieť aj na našich pracoviskách, a preto v spoločnostiach skupiny Veolia Energia na Slovensku starostlivosť o tepelnoenergetické zariadenia ide ruka v ruku s vysokou mierou bezpečnosti a ochrany zdravia pri práci. Dôkazom sú aj výsledky kontrol štátnych úradov a inšpekcií.

Samozrejme, aj v roku 2020 nás čakajú výzvy, projekty a rôzne iné aktivity, ktorými chceme naďalej zvyšovať bezpečnosť našich zamestnancov. Prioritou číslo 1 je v najbližších rokoch zavádzanie pravidiel BOZP k desiatim najrizikovejším činnostiam stanoveným pre Veoliu na celom svete. Okrem tejto významnej kampane plánujeme aj iné aktivity. Na ilustráciu spomenieme napríklad zvyšovanie bezpečnosti u dodávateľov, realizáciu kampane zameranej k poriadku na pracoviskách, organizáciu Týždňa BOZP a Dní zdravia a pod. Hlavné piliere, ako aj Závazok bezpečnosti a ochrany zdravia pri práci si môžete pozrieť na internetovej stránke [www.veoliaenergia.sk](http://www.veoliaenergia.sk)

## Politika kvality

### Integrovaný manažérsky systém

Základným spoločným prvkom IMS skupiny je Politika IMS skupiny Veolia Energia, schválená hlavnými predstaviteľmi skupiny Veolia Energia na Slovensku. Politika akceptuje potreby tak materskej spoločnosti, ako aj dcérskych spoločností. Pre širšiu verejnosť je zverejnená na internetovej stránke [www.veolia.sk](http://www.veolia.sk).

Spoločnosť má už niekoľko rokov zavedený a certifikovaný integrovaný manažérsky systém (IMS) podľa noriem ISO 9001 Systém riadenia kvality, ISO 14001 Systém environmentálneho manažérstva, OHSAS 18001

Systém riadenia bezpečnosti a ochrany zdravia pri práci. V roku 2019 spoločnosti skupiny Veolia Energia úspešne absolvovali dohľadový audit podľa nových požiadaviek noriem ISO 9001:2015 a ISO 14001:2015. Spoločnosť sa pripravuje na aplikáciu požiadaviek novej normy ISO 45001:2018. Cieľom IMS je zabezpečiť najvyššiu možnú ochranu životného prostredia, maximálnu ochranu zdravia zamestnancov, kvalitný pracovný výkon, dobré vzťahy so zákazníkmi, s orgánmi štátnej správy, ako aj so širokou verejnosťou a neprestajne hľadať možnosti, ako skvalitňovať naše služby.

13

ochrana   
životného  
prostredia



Ako jednu zo svojich priorít si naša spoločnosť definovala neprestajne znižovať negatívny dosah svojej produkcie na životné prostredie vo všetkých lokalitách, kde pôsobí. Ponúkame riešenia ohľaduplné k životnému prostrediu, ktoré našim klientom umožňujú znižovať energetické náklady, kontrolovať spotrebu energií a tak efektívnejšie realizovať hlavné činnosti ich podnikania.

V oblasti odpadového hospodárstva je filozofiou spoločnosti minimalizácia množstva odpadov a zabezpečenie zneškodnenia odpadov v zmysle platnej legislatívy, dôkladné triedenie vzniknutých odpadov a separácia biologického odpadu. Spoločnosť sa aktívne zúčastňuje na auditoch energetickej efektívnosti klienta a v prípade potreby predkladá návrhy na zlepšenie.

Povedomie zamestnancov o životnom prostredí zvyšujeme ich pravidelným oboznamovaním s témami v danej oblasti, s auditmi na prevádzkach, ale aj informáciami prostredníctvom vyhlásených medzinárodných dní, ktoré súvisia s ochranou životného prostredia.

Skupina Veolia Energia na Slovensku sa zaviazala podporovať trvalo udržateľný rozvoj a ochranu životného prostredia, preto pravidelne prostredníctvom *Ekookienka* podporuje povedomie všetkých zamestnancov v tejto oblasti a po šiesty raz usporiadala Ekotýždeň na tému *Produkujeme menej odpadu*.

Počas Ekotýždňa, ktorý sa niesol v duchu hesla *Produkuje menej odpadu v kanceláriách*, sme postupne predstavili viaceré témy, ako zmeniť pohľad na plast, ako neplyvať kancelárskymi potrebami, priniesli sme inšpiráciu k bezobalovým potravinám v kanceláriách a na záver informácie k triedeniu odpadu a ku kompostovaniu. Počas Ekotýždňa sa konala zaujímavá prednáška o Zero Waste v kanceláriách. Prednášajúcou bola Petra Slezáková, ktorá založila úspešný blog *Zero Waste Slovakia*. Prostredníctvom neho sa ľuďom snaží ukázať, že aj v modernom veľkomeste sa dá veľmi jednoducho žiť bez plytvania a bez smetí. Okrem tejto edukatívnej časti boli pre zamestnancov pripravené aj iné aktivity, do ktorých sa mohli zapojiť. Išlo o dobrovoľnícke brigády zamerané na upratovanie, obnovu územia, úpravu záhradného dvora. Zamestnanci sa mohli zapojiť do súťaže o najväčšie vreco odpadu. Cieľom súťaže bolo vo voľnom čase zísť do prírody a vyzbierať čo najviac odpadkov. Na záver sa mali s vrecom odpadu vyfotografovať a fotografiu nám zaslať.

## Vývoj produkcie emisií

### Skupina Veolia Energia na Slovensku

V rámci všetkých spoločností skupiny Veolia Energia na Slovensku sme v roku 2019 zaznamenali mierny pokles vyprodukovaných emisií TZL (tuhých znečisťujúcich látok) a NOx, a to najmä modernizáciou tepelnotechnických zariadení, ale aj vplyvom teplejšieho počasia.

Skupina Veolia Energia formou opatrení a investícií vynakladá maximálne úsilie vyrábať teplo efektívne, ekologicky a spoľahlivo pri minimalizovaní dosahu na životné prostredie. Sledovanie uhlíkovej stopy z našich

výrobných činností nás núti ustavične hľadať možnosti na znižovanie spotreby energií.

Mimoriadne významný vplyv na uhlíkovú stopu má i zámena fosílného paliva za biomasu v prevádzke Veolia Utilities Žiar nad Hronom. Rovnako sú príkladom aj menšie prevádzky, napríklad Veolia Energia Vrábľa alebo Veolia Energia Východné Slovensko, ktoré dávajú prednosť zelenému palivu.

# 14 solidarita



Skupina Veolia Energia sa dlhodobo angažuje v oblasti celospoločenskej zodpovednosti a prostredníctvom vlastnej nadácie podporuje predovšetkým aktivity v mestách a mikroregiónoch, kde žijú a pracujú zamestnanci spoločností skupiny Veolia Energia na Slovensku, alebo sa zúčastňuje na rôznych projektoch a podujatiach kultúrneho, spoločenského a sociálneho charakteru.

## Nadácia Veolia Slovensko

Nadácia Veolia Slovensko pôsobí už 13 rokov. Za toto obdobie venovala viac ako 680-tisíc € na realizáciu takmer 350 projektov po celom Slovensku. Minulý rok podporila činnosť rôznych organizácií alebo jednotlivcov sumou vo výške takmer **80-tisíc €**.

### Sociálna oblasť – pomáhame tam, kde to najviac treba

V priebehu apríla 2019 sme v spoločnosti Veolia Energia Slovensko zrealizovali *zbierku oblečenia* pre Centrum pre deti a rodiny REPULS. Pri darovaní šatstva nejde len o to, aby si človek vyprázdnil šatník. Cieľom je pomôcť zvýšiť životný štandard ľudí, ktorí sú v núdzi a nemajú to v živote jednoduché. Preto sa zamestnanci spolu s Nadáciou Veolia Slovensko spojili pre dobrú vec a vyzbierali približne 150 kg oblečenia. Okrem šatstva a obuvi, ktoré tvorili prevažnú časť vyzbieraných vecí, sa vyzbierali aj kabelky, hračky a pomôcky do domácnosti.

Zamestnanci skupiny Veolia Energia Slovensko spolu s Nadáciou Veolia Slovensko nezabúdali na dobré skutky ani pred Vianocami a splnili skromné vianočné prania ľuďom, ktorí nemajú blízku rodinu a Vianoce sú pre nich ťažším a smutnejším obdobím. Prostredníctvom projektu *Stromček prání* vianočnými darčekomí potešili 176 seniorov z Domova dôchodcov pri kríži v bratislavskej Dúbravke a 229 seniorov zo Špecializovaného zariadenia a zariadenia pre seniorov Arcus v Košiciach.

### Podpora mládežníckeho športu

Podpora mládežníckeho športu patrí medzi základné ciele nadácie a skupiny. Vlni Veolia prispela na činnosť Mestského športového klubu v Žiari nad Hronom, basketbalového klubu v Lučenci, hádzanársky oddiel Športového klubu polície Bratislava a ženského volejbalového Klubu TJ Slávia TU Zvolen.

### Sme iní, ale nie horší

Začiatkom júna 2019 patrilo bratislavský Sad Janka Kráľa ľuďom s mentálnym postihnutím. Tradične sa tu konal *Deň krivých zrkadiel* s heslom „Sme iní, ale nie horší!“. Podujatie každoročne organizuje Združenie na pomoc ľuďom s mentálnym postihnutím v SR s finančnou pomocou našej Nadácie Veolia Slovensko.

### Venovali sme teplo domova

Aj vďaka finančnému daru od Nadácie Veolia Slovensko sme *pomohli rodinám s deťmi v Centre pre obnovu rodiny v Bratislave*. Za príspevok sa nakúpili 4 rodinám s 10 deťmi základné veci potrebné na chod domácnosti, a tým sme prispeli k tomu, aby rodičia mohli viac času venovať deťom, ich výchove a vzdelávaniu. Taktiež sme pokryli náklady pestúnskej mamine na školu v prírode pre jej 8 ročnú dcérku, ktorá je nesmierne šťastná, pretože na takomto výlete bola prvýkrát.

### Deti z Lučenca sa potešili novým ihriskám

Aj tento rok nadácia pokračovala v budovaní ihrísk pre deti, mládež i dospelých. Najmenší Lučenčania sa môžu tešiť napríklad z nových preliezačiek, hojdačiek, pieskovísk a domčekov. Najväčšou a zároveň jedinou atrakciou v meste je lanovka, ktorú si deti hneď obľúbili. Pri projektovaní sme mysleli aj na mládež a na rodičov, ktorí môžu využiť viaceré fitnes prvky, ako aj altánok určený na stretávanie sa a trávenie času vonku.

### Podpora kultúry v mestách, v ktorých pôsobí Veolia

Nadácia Veolia Slovensko sa každoročne podieľa na organizácii kultúrnych podujatí. Vlni finančne prispela napríklad na *Dni Petržalky, Dúbravské hody, Senecké leto a Dni mesta Vrbové*. Nadácia pravidelne podporuje kultúru v meste Vrábľe. Vďaka jej finančnej podpore sa uskutočnil *Hodový koncert*, ktorý má šesťnásťročnú tradíciu a je určený pre všetky vekové kategórie obyvateľov Vrábľe. Hviezdou večera tentoraz bola skupina Horkýže Slíže.

# 15



# rešpekt

Skupina Veolia Energia na Slovensku sa zaviazala rešpektovať právne normy, ktoré sa na jej činnosť vzťahujú, zabezpečiť dodržiavanie interných predpisov a rešpektovať všetkých svojich zamestnancov.



Naša skupina je člen združenia firiem *Business Leaders Forum* (BLF) pri Nadácii Pontis, ktoré už vyše 10 rokov vedie firmy k tomu, aby sa správali zodpovedne voči svojim zamestnancom, zákazníkom, k životnému prostrediu či k okolitej komunite, v ktorej pôsobia. BLF je neformálne združenie firiem, ktoré sa zaväzujú byť lídrami v presadzovaní princípov zodpovedného podnikania na Slovensku. Jeho poslaním je kultivovať spoločnosť vytváraním a zavádzaním štandardov zodpovedného podnikania a zodpovedným podnikaním dosiahnuť trvalo udržateľný rozvoj a prosperitu Slovenska.

Členovia BLF sa stretávajú na pravidelných štvrtročných pracovných schôdkach, kde si vymieňajú najlepšie skúsenosti v oblasti CSR a ochrany životného prostredia, bilancujú uskutočnené aktivity a plánujú činnosť na najbližšie mesiace. Myšlienky zodpovedného podnikania realizujú individuálne vo svojich firmách, ako aj prostredníctvom podujatí pod hlavičkou BLF, ktoré podporujú odborne i finančne.

Na pôde BLF vznikla dobrovoľná iniciatíva *Charta diversity* podporovaná Európskou komisiou spolu s Európskou platformou pre Charty diversity, ktorá v štátoch EÚ podporuje šírenie princípov dobrej praxe a skúseností na tému manažmentu diversity. Koncom novembra 2019 sa jej členom stala aj spoločnosť Veolia Energia Slovensko, a.s. Pridala sa tak k ďalším spoločnostiam, ktoré sa hlásia k dodržiavaniu princípov diversity na pracovisku.

*Etický kódex Veolie* a naň nadväzujúci *Kódex manažérskeho správania* sú nástroje, ktoré zjednocujú a definujú postupy a pravidlá správania a vychádzajú zo základných hodnôt skupiny Veolia.

Spoločnosť Veolia Energia Slovensko, a.s., je člen viacerých odborných združení, ako napríklad Slovenského zväzu výrobcov tepla (SZVT), Asociácie poskytovateľov energetických služieb (APES), energetickej platformy Energoklub, Francúzsko-slovenskej obchodnej komory a Americkej obchodnej komory v SR, čím aktívne prispieva k zlepšovaniu podnikateľského prostredia na Slovensku. Prostredníctvom zastúpenia v pracovných skupinách jednotlivých združení sa zúčastňuje na odborných diskusiách na témy z odboru energetiky, pripomienkovania legislatívnych návrhov a koncepčných materiálov z oblasti energetickej politiky. Zároveň aktívne participuje na diskusiách so zástupcami verejného sektora v otázkach energetiky.

Prostredníctvom členstva SZVT v Európskom združení na podporu služieb v oblasti energetickej efektívnosti – EFIEES (European Federation for Intelligent Energy Efficiency Services) skupina Veolia Energia aktívne prispieva k tvorbe a pripomienkovaniu európskej legislatívy v oblasti energetickej politiky. SZVT reprezentuje pri EFIEES zástupkyňa skupiny Veolia Energia Slovensko.

# 16 hospodárske výsledky

## Hlavné súvahové ukazovatele (v tis. €)

	2019	2018
<b>Spolu majetok</b>	<b>221 399</b>	<b>254 847</b>
<b>Dlhodobý nehmotný majetok</b>	<b>1 602</b>	<b>699</b>
<b>Dlhodobý hmotný majetok</b>	<b>14 123</b>	<b>16 871</b>
<b>Dlhodobý finančný majetok</b>	<b>179 773</b>	<b>182 391</b>
<b>Obežný majetok</b>	<b>25 591</b>	<b>54 773</b>
Zásoby	26	22
Dlhodobé pohľadávky	0	0
Krátkodobé pohľadávky	10 543	34 009
Finančný majetok a účty	15 022	20 742
<b>Časové rozlíšenie</b>	<b>310</b>	<b>113</b>
<b>Spolu vlastné imanie a záväzky</b>	<b>221 399</b>	<b>254 847</b>
<b>Vlastné imanie</b>	<b>18 975</b>	<b>31 524</b>
Základné imanie	2 058	2 058
Kapitálové fondy	28 962	36 050
Fondy zo zisku	470	470
Výsledok hospodárenia minulých rokov	-2	-9 418
Výsledok hospodárenia za účtovné obdobie	-12 512	2 364
<b>Záväzky</b>	<b>202 241</b>	<b>223 321</b>
Rezervy	1 107	1 170
Dlhodobé záväzky	93 085	97 015
Krátkodobé záväzky	108 048	125 136
Bankové úvery a výpomoci	0	0
<b>Časové rozlíšenie</b>	<b>183</b>	<b>1</b>
Hospodársky výsledok z hospodárskej činnosti	-2 166	-2 261
Hospodársky výsledok z finančnej činnosti	-10 594	4 191
<b>Hospodársky výsledok za účtovné obdobie po zdanení</b>	<b>-12 512</b>	<b>2 364</b>

## Vybrané finančné a technické ukazovatele

	2019	2018
Evidenčný stav zamestnancov k 31. 12. (TPP)	238	230
Vykurovanie (dni)	228	187
Dennošupne	3 037	2 890
Množstvo predaného tepla (kWh)	330 491 790	360 247 120
Množstvo predanej elektriny (kWh)	105 515 383	104 045 688
Účinnosť výroby nákup/predaj (%)	86	87
Investície (tis. €)	1 629	3 256
Opravy (tis. €)	3 584	3 908

## Návrh na rozdelenie zisku

Predstavenstvo spoločnosti navrhne valnému zhromaždeniu rozdeliť dosiahnutý hospodársky výsledok za rok 2019 takto:

Hospodársky výsledok za rok 2019	-12 511 914 €
Tantiémy	0 €
Prídel do sociálneho fondu	0 €
Prídel do rezervného fondu	0 €
Výplata dividend	0 €

## Účtovná závierka

Riadna individuálna účtovná závierka bola v plnom rozsahu overená audítorskou spoločnosťou KPMG Slovensko, spol. s r. o., Dvořákovo nábrežie 10, 811 02 Bratislava. Je uvedená v prílohe a tvorí neoddeliteľnú súčasť tejto výročnej správy.

Účtovná závierka bola zostavená za predpokladu nepretržitého trvania spoločnosti (going concern). Účtovníctvo sa vedie na základe dodržania časovej a vecnej súvislosti nákladov a výnosov.

Účtovná závierka spoločnosti k 31. 12. 2019 je zahrnutá do konsolidovanej účtovnej uzávierky, ktorú za konsolidovaný celok zostavuje spoločnosť VEOLIA ENVIRONNEMENT, SA, 21, rue la Boétie – 75008 Paríž, Francúzsko. Táto konsolidovaná účtovná závierka je dostupná priamo v sídle uvedenej spoločnosti. Spoločnosť nemá vedomosť o údajoch, ktoré by vyplývali z osobitných predpisov a ktoré by okrem informácií uvedených v tejto výročnej správe v nej mali byť obsiahnuté.

## Súdne spory

Spoločnosť vedie niekoľko aktívnych sporov na úrovni podanej žaloby, exekúcie alebo v konkurze. Ide prevažne o vymáhanie peňažných pohľadávok z obchodného styku. Spoločnosť má od 4/2008 v konkurze uplatnenú pohľadávku vo výške 64 728,15 € voči spoločnosti VETES Vrbové, s. r. o. I napriek tomu, že pohľadávka bola správcom konkurznej podstaty uznaná v plnej výške, na pohľadávku bola vytvorená 100 %-ná opravná položka. V konkurznom konaní nedošlo počas roka 2019 k nijakému posunu, konkurz nie je stále ukončený.

Spoločnosť v roku 2009 podala žalobu na firmu VALEO SLOVAKIA, s. r. o., o zaplatenie sumy 27 994,27 €. Z dôvodu opatrnosti bola na uvedenú pohľadávku vytvorená

100 %-ná opravná položka. Rozhodnutie vo veci samej nebolo do dnešného dňa vydané i napriek urgencii na vytýčenie termínu pojednávania.

Spoločnosť eviduje od roku 2004 súdny spor (pasívny súdny spor) o náhradu škody na zdraví a náhradu vecnej škody fyzickej osobe vo výške 153 106 €. V uvedenom spore došlo 13. októbra 2014 k rozhodnutiu s tým, že súd návrh voči našej spoločnosti zamietol. Navrhovateľka sa však voči rozhodnutiu odvolala a Krajský súd do dnešného dňa vo veci nerozhodol, a teda spor nie je právoplatne skončený. Sme toho názoru, že výška požadovanej náhrady škody na zdraví a vecná škoda nezodpovedá reálnej škode a jej vyplatenie je nepravdepodobné.

# 17



## stratégia spoločnosti

Skupina Veolia Energia je vo svete líder v oblasti energetického manažmentu. Disponuje jedinečnou expertízou v riešeních energetickej efektívnosti, prevádzkovaní energetických infraštruktúr – centrálnych systémov zásobovania teplom a chladom – a vo využívaní obnoviteľných zdrojov energie. Veolia je partner pre mestá a priemyselných klientov, optimalizuje nákup a dodávku energií, zabezpečuje rovnováhu v ich energetickom mixe zavádzaním obnoviteľných zdrojov energie a prináša potrebné riešenia na zlepšenie energetickej účinnosti ich technologických zariadení.

Veolia Energia na Slovensku naplňa svoje poslanie v súlade so skupinovou stratégiou, s dôrazom na nasledujúce kľúčové oblasti:

## **PREVÁDZKOVANIE ENERGETICKÝCH INFRAŠTRUKTÚR – systémov centrálného zásobovania teplom (CZT)**

V oblasti centrálného zásobovania teplom je úlohou obchodného úseku vyhľadávať možnosti nových akvizícií, ako aj pripájať nových klientov na už existujúce systémy zásobovania teplom, pričom našou snahou je vytvárať podmienky na ich efektívne prevádzkovanie. Významný prínos CZT k ochrane ovzdušia je v znižovaní emisií skleníkových plynov a ostatných zne-

čisťujúcich látok, čo je dôležité najmä v zastavaných a husto osídlených oblastiach. Poskytuje priestor na efektívnu implementáciu obnoviteľných zdrojov energie, kombinovanú výrobu elektriny a tepla, využitie odpadového tepla z priemyselných procesov. Prispieva k ochrane ovzdušia v mestách a predstavuje významný nástroj prechodu na nízkouhlíkové hospodárstvo.

## **VÝROBA ELEKTRICKEJ ENERGIE A TEPLA VYSOKO ÚČINNOU KOMBINOVANOU VÝROBOU na báze nízkoemisných a obnoviteľných zdrojov energie, poskytovanie podporných služieb**

Výrobu a dodávku elektrickej energie realizujeme využitím technológie kogenerácie šetrnej k životnému prostrediu. Vysoko účinnou kombinovanou výrobou elektrickej energie a tepla významne šetríme primár-

ným palivom, a teda aj znižujeme emisie skleníkových plynov. Vďaka prevádzke týchto vysoko flexibilných zdrojov poskytujeme podporné služby a regulačnú energiu na vyrovnávanie prenosovej sústavy.

## **POSKYTOVANIE SLUŽIEB ENERGETICKÉHO MANAŽMENTU zameraných na úsporu energií pre štátnu i súkromnú sféru**

Významnou súčasťou nášho obchodného portfólia je poskytovanie služieb technického **facility manažmentu pre klientov z oblasti priemyslu a terciárnej sféry**. Zabezpečujeme správu a údržbu budov a výrobných areálov, energetický manažment -znižovanie energetických nákladov, kontrolu spotreby energií, optimalizáciu prevádzky a údržbu technológii vykurovacieho a chladiaceho systému, vetrania, preberáme zodpovednosť za povinné činnosti (revízie) a preventívnu údržbu (servis) vyhradených technických zariadení a zariadení požiarnej ochrany. Podľa požiadaviek klientov zabezpečujeme tiež riadenie odpadového a vodného hospodárstva. Naším cieľom je profesionálne vykonávanie zverených činností s dôrazom na energetickú efektívnosť a ochranu životného prostredia, tak aby sa klient mohol plne venovať predmetu svojho podnikania.

Naším zámerom je získať významné postavenie aj na trhu **služieb energetického manažmentu**. Cieľom poskytovaných energetických služieb sú úspory energie a riadenie energetických systémov budov tak, aby klient dosiahol požadovaný tepelný komfort pri najnižších možných nákladoch na energiu. Skupina má v tomto segmente veľký rastový potenciál a na dobrú cestu nastúpila práve referenčným projektom garantovanej energetickej služby (Energy performance contracting – EPC) pre Košický samosprávny kraj. Ide o EPC projekt najväčšieho rozsahu na Slovensku. Naším zámerom je ďalej rozvíjať interný tím expertov na EPC v oblasti energetických auditov a energetického a projektového manažmentu, ktorí budú pripravení riešiť nielen veľké zákazky z verejného a privátneho sektora, ale budú flexibilne posudzovať aj menšie projekty.

V súlade so skupinovou stratégiou Veolia Energia na Slovensku naplňa poslanie byť **spol'ahlivým partnerom pre tepelný komfort a úspory energií**.

# Vízia skupiny

## Veolia Energia na Slovensku



- > Byť lídrom, udávať trendy a vytvárať trh s energetickými službami na Slovensku.
- > Podporovať rast spoločnosti dôslednou selekciou nových projektov.
- > Mať proklientsky orientovanú organizáciu s efektívne nastavenými procesmi zameranými na poskytovanie konkurencieschopných a spoľahlivých služieb.
- > Byť rešpektovaným expertom a nositeľom energetických riešení a know-how.
- > Vystupovať ako zodpovedný partner pre obce a mestá, aktívne podporovať komunitu, v ktorej podnikáme.
- > Nie byť zodpovednosť za trvalo udržateľný rozvoj a chrániť životné prostredie.
- > Byť atraktívnym zamestnávateľom a vytvárať motivujúce pracovné podmienky pre všetkých zamestnancov.

## Európska legislatíva v oblasti energetiky a klímy

Riziká spojené s klimatickými zmenami si vyžadujú hospodársky a spoločenský obrat, ktorý sa dotkne každého jedného z nás. V oblasti ochrany ovzdušia a udržateľného rastu si Európska únia stanovila za cieľ byť lídrom a zároveň príkladom pre iné krajiny.

V tomto kontexte koncom roka 2019 predstavila svoj zatiaľ najambicióznejší plán v podobe **Európskej zelenej dohody**, tzv. **Green Deal**, čo je balík opatrení a politík, ktoré sa týkajú celej škály problematik – od ambiciózneho znižovania emisií skleníkových plynov cez investovanie do špičkového výskumu a inovácií až po ochranu životného prostredia v Európe. Cieľom Európskej zelenej dohody je urýchliť energetickú transformáciu a dosiahnuť uhlíkovú neutralitu v roku 2050, pomôcť Európe k prechodu na tzv. obehové hospodárstvo, ktoré optimálne využíva zdroje a výrazne znižuje tlak na životné prostredie, predovšetkým na vodu, pôdu a ovzdušie.


Európska zelená dohoda nadväzuje na súbor legislatívnych návrhov prijatých pod názvom **Čistá energia pre všetkých Európanov**, známy aj ako **Zimný energetický balíček**. Súbor ôsmich nariadení a smerníc Európskej únie zásadným spôsobom mení terajšiu tvár slovenskej a európskej energetiky. Týkajú sa podmienok o riadení energetickej únie, spoločných pravidiel pre vnútorný trh s elektrinou, energetickej efektívnosti, energetickej hospodárnosti budov a podpory využívania obnoviteľných zdrojov energie. Posledné predpisy boli schválené v priebehu roka 2019 a členské štáty majú v nasledujúcom období povinnosť aproximovať ich do svojej národnej energetickej legislatívy.

Ciele 2030 v oblasti znižovania emisií skleníkových plynov, zvyšovania podielu obnoviteľných zdrojov energie a energetickej efektívnosti členské štáty predstavili do svojich národných energetických a klimatických plánov, pričom tieto ciele dopĺňajú návrhy opatrení na ich dosiahnutie. **Integrovaný národný energetický a klimatický plán na roky 2021 - 2030**, vypracovaný v roku 2019, je preto kľúčový dokument na nasledujúce desaťročné obdobie a predstavuje de facto novú energetickú politiku SR.

Napriek tomu, že sektor vykurovania a chladenia bol dlhodobo na okraji záujmu európskych politických debát, dnes sa stáva jednou z energetických priorít Európskej únie, a to nielen vzhľadom na množstvo energie, ktoré sa na vykurovanie a chladenie v Európe ročne spotrebuje, ale najmä vzhľadom na potenciál prispieť k naplneniu dlhodobej vízie dekarbonizácie energetiky. **Stratégia EÚ pre vykurovanie a chladenie** je významný dokument Európskej komisie, ktorý tvorí rámec na začlenenie účinného vykurovania a chladenia do energetických politík EÚ. Systémy CZT tak získavajú nový stupeň dôležitosti a uznania, pretože širšia komunita zúčastnených strán oceňuje ich vysoký stupeň compatibility s európskymi klimatickými a energetickými cieľmi. Systémy CZT a vysoko účinná kombinovaná výroba na báze nízkoemisných a obnoviteľných zdrojov energie majú preto veľký potenciál a nezastupiteľné miesto v slovenskej energetike pri prechode na nízkouhlíkové hospodárstvo.

Prostredníctvom **členstva v národných a európskych profesijných združeniach** sa Veolia aktívne zapája do procesu tvorby a pripomienkovania európskej, ako aj slovenskej legislatívy. Svojou odbornosťou a dlhoročnými skúsenosťami v manažmente energií, vód a odpadového hospodárstva sa snažíme prispieť k odbornej diskusii a prostredníctvom spolupráce s profesijnými združeniami poskytnúť podporu národným inštitúciám zodpovedným za implementáciu európskej legislatívy.

V Bratislave dňa 31. 5. 2020



**Peter Dobrý**  
generálny riaditeľ



# 18

## účetovná závierka

za rok 2019



Úč POD

## ÚČTOVNÁ ZÁVIERKA

podnikateľov v podvojnom účtovníctve zostavená  
k 31. 12. 2019

Daňové identifikačné číslo

2020341092

IČO

35702257

SK NACE

35.30.0

Účtovná zvierka

- riadna  
 - mimoriadna  
 - príležitostná

(vyznačí sa )

Účtovná jednotka

- malá  
 - veľká

Za obdobie

	mesiac	rok
od	01	2019
do	12	2019

Bezprostredne  
predchádzajúce  
obdobie

	mesiac	rok
od	01	2018
do	12	2018

Priložené súčasťou účtovnej zvierky

Súvaha (Úč POD 1-01) (v celých eurách)  
 Výkaz ziskov a strát (Úč POD 2-01) (v celých eurách)  
 Poznámky (Úč POD 3-01) (v celých eurách alebo eurocentoch)

Obchodné meno (názov) účtovnej jednotky

Veolia Energia Slovensko, a.s.

Sídlo účtovnej jednotky, ulica a číslo

Einsteinova 25

PSČ

85101

Obec

Bratislava

Označenie obchodného registra a číslo zápisu obchodnej spoločnosti

Okresný súd Bratislava I.  
o.d.d.: SA, vložka 1188/B

Telefónne číslo

0906105218

Faxové číslo

E-mailová adresa

info@veoliaenergia.sk

Zostavená dňa:  7. mája 2020	Schvátená dňa:	Podpisový záznam štatutárneho orgánu účtovnej jednotky alebo člena štatutárneho orgánu účtovnej jednotky alebo podpisový záznam fyzickej osoby, ktorá je účtovnou jednotkou: 
------------------------------------	----------------	----------------------------------------------------------------------------------------------------------------------------------------------------------------------------------------------------------------------------------------------------------------------

DIČ: 2020341092

IČO: 35702257

Súvaha Úč POD 1-01

Ozna- čenie a	STRANA AKTÍV b	Číslo riadku c	Bežné účtovné obdobie			Bezprostredne predchádzajúce účtovné obdobie
			1		2	3
			Brutto-časť 1	Korekcia-časť 2	Netto	Netto
	<b>Spolu majetok r. 02 + r. 33 + r. 74</b>	<b>01</b>	362 838 862	141 439 792	221 399 070	254 846 578
<b>A.</b>	<b>Neobežný majetok r. 03 + r. 11 + r. 21</b>	<b>02</b>	336 783 937	141 285 790	195 498 147	199 960 513
<b>A.I.</b>	<b>Dlhodobý nehmotný majetok súčet (r. 04 až r. 10)</b>	<b>03</b>	3 605 627	2 003 746	1 601 881	699 251
A.I.1.	Aktivované náklady na vývoj (012) - /072, 091A/	04	0	0	0	0
	2. Softvér (013)-/073, 091A/	05	2 009 083	1 967 190	41 893	65 017
	3. Oceniteľné práva (014)-/074, 091A/	06	0	0	0	0
	4. Goodwill (015) - /075, 091A/	07	0	0	0	0
	5. Ostatný dlhodobý nehmotný majetok (019, 01X) - /079, 07X, 091A/	08	129 707	36 556	93 151	19 775
	6. Obstarávaný dlhodobý nehmotný majetok (041) - /093/	09	1 466 837	0	1 466 837	614 459
	7. Poskytnuté preddavky na dlhodobý nehmotný majetok (051) - /095A/	10	0	0	0	0
<b>A.II.</b>	<b>Dlhodobý hmotný majetok súčet (r. 12 až r. 20)</b>	<b>11</b>	47 618 308	33 495 288	14 123 020	16 870 670
A.II.1.	Pozemky (031) - /092A/	12	15 459	0	15 459	15 459
	2. Stavby (021) - /081, 092A/	13	499 904	262 087	237 817	265 465
	3. Samostatné hnutelné veci a súbory hnutelných vecí (022) - /082, 092A/	14	1 646 939	1 555 766	91 173	143 162
	4. Pestovateľské celky trvalých porastov (025) - /085, 092A/	15	0	0	0	0
	5. Základné stádo a fažné zvieratá (026) - /086, 092A/	16	0	0	0	0
	6. Ostatný dlhodobý hmotný majetok (029, 02X, 032) - /089, 08X, 092A/	17	44 864 816	31 677 435	13 187 381	15 798 057
	7. Obstarávaný dlhodobý hmotný majetok (042) - /094/	18	591 190	0	591 190	648 527
	8. Poskytnuté preddavky na dlhodobý hmotný majetok (052) - /095A/	19	0	0	0	0
	9. Opravná položka k nadobudnutému majetku (+/- 097) +/- 098	20	0	0	0	0
<b>A.III.</b>	<b>Dlhodobý finančný majetok súčet (r. 22 až r. 32)</b>	<b>21</b>	285 560 002	105 786 756	179 773 246	182 390 592
A.III.1.	Podielové cenné papiere a podiely v prepojených účtovných jednotkách (061A, 062A, 063A) - /096A/	22	267 172 634	105 786 756	161 385 878	166 044 406
	2. Podielové cenné papiere a podiely s podielovou účasťou okrem v prepojených účtovných jednotkách (062A) - /096A/	23	0	0	0	0
	3. Ostatné realizovateľné cenné papiere a podiely (063A) - /096A/	24	0	0	0	0
	4. Pôžičky prepojeným účtovným jednotkám (066A) - /096A/	25	18 387 368	0	18 387 368	16 346 186
	5. Pôžičky v rámci podielovej účasti okrem prepojeným účtovným jednotkám (066A) - /096A/	26	0	0	0	0
	6. Ostatné pôžičky (067A) - /096A/	27	0	0	0	0

DIČ: 2020341092

IČO: 35702257

Súvaha Úč POD 1-01

Ozna- čenie a	STRANA AKTÍV b	Číslo riadku c	Bežné účtovné obdobie			Bezprostredne predchádzajúce účtovné obdobie
			1		2	3
			Brutto-časť 1	Korekcia-časť 2	Netto	Netto
7.	Dlhové cenné papiere a ostatný dlhodobý finančný majetok (065A, 069A, 06XA) - /096A/	28	0	0	0	0
8.	Pôžičky a ostatný dlhodobý finančný majetok so zostatkovou dobou splatnosti najviac jeden rok (066A, 067A, 069A, 06XA) - /096A/	29	0	0	0	0
9.	Účty v bankách s dobou viazanosti dlhšou ako jeden rok (22XA)	30	0	0	0	0
10.	Obstarávaný dlhodobý finančný majetok (043) - /096A/	31	0	0	0	0
11.	Poskytnuté preddavky na dlhodobý finančný majetok (053) - /095A/	32	0	0	0	0
<b>B.</b>	<b>Obežný majetok r. 34 + r. 41 + r. 53 + r. 66 + r. 71</b>	<b>33</b>	<b>25 745 032</b>	<b>154 002</b>	<b>25 591 030</b>	<b>54 772 899</b>
<b>B.I.</b>	<b>Zásoby súčet (r. 35 až r. 40)</b>	<b>34</b>	<b>26 371</b>	<b>0</b>	<b>26 371</b>	<b>22 112</b>
B.I.1.	Materiál (112, 119, 11X) - /191, 19X/	35	26 371	0	26 371	22 112
2.	Nedokončená výroba a polotovary vlastnej výroby (121, 122, 12X) - /192, 193, 19X/	36	0	0	0	0
3.	Výrobky (123) - /194/	37	0	0	0	0
4.	Zvieratá (124) - /195/	38	0	0	0	0
5.	Tovar (132, 133, 13X, 139) - /196, 19X/	39	0	0	0	0
6.	Poskytnuté preddavky na zásoby (314A) - /391A/	40	0	0	0	0
<b>B.II.</b>	<b>Dlhodobé pohľadávky súčet (r. 42 + r. 46 až r. 52)</b>	<b>41</b>	<b>0</b>	<b>0</b>	<b>0</b>	<b>0</b>
<b>B.II.1.</b>	<b>Pohľadávky z obchodného styku súčet (r. 43 až r. 45)</b>	<b>42</b>	<b>0</b>	<b>0</b>	<b>0</b>	<b>0</b>
1.a.	Pohľadávky z obchodného styku voči prepojeným účtovným jednotkám (311A, 312A, 313A, 314A, 315A, 31XA) - /391A/	43	0	0	0	0
1.b.	Pohľadávky z obchodného styku v rámci podielovej účasti okrem pohľadávok voči prepojeným účtovným jednotkám (311A, 312A, 313A, 314A, 315A, 31XA) - /391A/	44	0	0	0	0
1.c.	Ostatné pohľadávky z obchodného styku (311A, 312A, 313A, 314A, 315A, 31XA) - /391A/	45	0	0	0	0
2.	Čistá hodnota zákazky (316A)	46	0	0	0	0
3.	Ostatné pohľadávky voči prepojeným účtovným jednotkám (351A) - /391A/	47	0	0	0	0
4.	Ostatné pohľadávky v rámci podielovej účasti okrem pohľadávok voči prepojeným účtovným jednotkám (351A) - /391A/	48	0	0	0	0
5.	Pohľadávky voči spoločníkom, členom a združeniu (354A, 355A, 358A, 35XA) - /391A/	49	0	0	0	0
6.	Pohľadávky z derivátových operácií (373A, 376A)	50	0	0	0	0
7.	Iné pohľadávky (335A, 336A, 33XA, 371A, 374A, 375A, 378A) - /391A/	51	0	0	0	0
8.	Odložená daňová pohľadávka (481A)	52	0	0	0	0

DIČ: 2020341092

IČO: 35702257

Súvaha Úč POD 1-01

Ozna- čenie a	STRANA AKTÍV b	Číslo riadku c	Bežné účtovné obdobie			Bezprostredne predchádzajúce účtovné obdobie
			1		2	3
			Brutto-časť 1	Korekcia-časť 2	Netto	Netto
<b>B.III.</b>	<b>Krátkodobé pohľadávky súčet (r. 54 + r. 58 až r. 65)</b>	<b>53</b>	10 696 667	154 002	10 542 665	34 009 140
<b>B.III.1.</b>	<b>Pohľadávky z obchodného styku súčet (r. 55 až r. 57)</b>	<b>54</b>	4 637 519	154 002	4 483 517	2 504 125
1.a.	Pohľadávky z obchodného styku voči prepojeným účtovným jednotkám (311A, 312A, 313A, 314A, 315A, 31XA) - /391A/	55	979 110		979 110	336 502
1.b.	Pohľadávky z obchodného styku v rámci podielovej účasti okrem pohľadávok voči prepojeným účtovným jednotkám (311A, 312A, 313A, 314A, 315A, 31XA) - /391A/	56	0	0	0	0
1.c.	Ostatné pohľadávky z obchodného styku (311A, 312A, 313A, 314A, 315A, 31XA) - /391A/	57	3 658 409	154 002	3 504 407	2 167 623
2.	Čistá hodnota zákazky (316A)	58	0	0	0	0
3.	Ostatné pohľadávky voči prepojeným účtovným jednotkám (351A) - /391A/	59	5 266 299	0	5 266 299	30 914 404
4.	Ostatné pohľadávky v rámci podielovej účasti okrem pohľadávok voči prepojeným účtovným jednotkám (351A) - /391A/	60	0	0	0	0
5.	Pohľadávky voči spoločníkom, členom a združeniu (354A, 355A, 358A, 35XA, 398A) - /391A/	61	0		0	0
6.	Sociálne poistenie (336A) - /391A/	62	0	0	0	0
7.	Daňové pohľadávky a dotácie (341, 342, 343, 345, 346, 347) - /391A/	63	768 501	0	768 501	581 505
8.	Pohľadávky z derivátových operácií (373A, 376A)	64	0	0	0	0
9.	Iné pohľadávky (335A, 33XA, 371A, 374A, 375A, 378A) - /391A/	65	24 348	0	24 348	9 106
<b>B.IV.</b>	<b>Krátkodobý finančný majetok súčet (r. 67 až r. 70)</b>	<b>66</b>	0	0	0	0
B.IV.1.	Krátkodobý finančný majetok v prepojených účtovných jednotkách (251A, 253A, 256A, 257A, 25XA) - /291A, 29XA/	67	0	0	0	0
2.	Krátkodobý finančný majetok bez krátkodobého finančného majetku v prepojených účtovných jednotkách (251A, 253A, 256A, 257A, 25XA) - /291A, 29XA/	68	0	0	0	0
3.	Vlastné akcie a vlastné obchodné podiely (252)	69	0	0	0	0
4.	Obstarávaný krátkodobý finančný majetok (259, 314A) - /291A/	70	0	0	0	0
<b>B.V.</b>	<b>Finančné účty r. 72 + r. 73</b>	<b>71</b>	15 021 994	0	15 021 994	20 741 647
B.V.1.	Peniaze (211, 213, 21X)	72	3 200	0	3 200	951
2.	Účty v bankách (221A, 22X, +/- 261)	73	15 018 794	0	15 018 794	20 740 696
<b>C.</b>	<b>Časové rozlíšenie súčet (r. 75 až r. 78)</b>	<b>74</b>	309 893	0	309 893	113 166
C.1.	Náklady budúcich období dlhodobé (381A, 382A)	75	163 261	0	163 261	25
2.	Náklady budúcich období krátkodobé (381A, 382A)	76	140 466	0	140 466	107 468

DÍČ: 2020341092

IČO: 35702257

Súvaha Úč POD 1-01

Ozna- čenie a	STRANA AKTÍV b	Číslo riadku c	Bežné účtovné obdobie			Bezprostredne predchádzajúce účtovné obdobie
			1		2	3
			Brutto-časť 1	Korekcia-časť 2	Netto	Netto
3.	Príjmy budúcich období dlhodobé (385A)	77	0	0	0	0
4.	Príjmy budúcich období krátkodobé (385A)	78	6 166	0	6 166	5 673

DIČ: 2020341092

IČO: 35702257

Súvaha Úč POD 1-01

Ozna- čenie a	STRANA PASÍV b	Číslo riadku c	Bežné účtovné obdobie 4	Bezprostredne predchádzajúce účtovné obdobie 5
	<b>Spolu vlastné imanie a záväzky r. 80 + r. 101 + r. 141</b>	<b>79</b>	221 399 070	254 846 578
<b>A.</b>	<b>Vlastné imanie r. 81 + r. 85 + r. 86 + r. 87 + r. 90 + r. 93 + r. 97 + r. 100</b>	<b>80</b>	18 974 920	31 524 157
<b>A.I.</b>	<b>Základné imanie súčet (r. 82 až r. 84)</b>	<b>81</b>	2 058 023	2 058 023
A.I.1.	Základné imanie (411 alebo +/- 491)	82	2 058 023	2 058 023
2.	Zmena základného imania +/- 419	83	0	0
3.	Pohľadávky za upísané vlastné imanie (/-/353)	84	0	0
<b>A.II.</b>	<b>Emisné ážio (412)</b>	<b>85</b>	0	0
<b>A.III.</b>	<b>Ostatné kapitálové fondy (413)</b>	<b>86</b>	28 961 528	36 050 000
<b>A.IV.</b>	<b>Zákonné rezervné fondy r. 88 + r. 89</b>	<b>87</b>	443 403	443 403
A.IV.1.	Zákonný rezervný fond a nedeliteľný fond (417A, 418, 421A, 422)	88	443 403	443 403
2.	Rezervný fond na vlastné akcie a vlastné podiely (417A, 421A)	89	0	0
<b>A.V.</b>	<b>Ostatné fondy zo zisku r. 91 + r. 92</b>	<b>90</b>	26 203	26 203
A.V.1.	Štatutárne fondy (423, 42X)	91	0	0
2.	Ostatné fondy (427, 42X)	92	26 203	26 203
<b>A.VI.</b>	<b>Oceňovacie rozdiely z precenenia súčet (r. 94 až r. 96)</b>	<b>93</b>	0	0
A.VI.1.	Oceňovacie rozdiely z precenenia majetku a záväzkov (+/- 414)	94	0	0
2.	Oceňovacie rozdiely z kapitálových účastí (+/- 415)	95	0	0
3.	Oceňovacie rozdiely z precenenia pri zlúčení, splynutí a rozdelení (+/- 416)	96	0	0
<b>A.VII.</b>	<b>Výsledok hospodárenia minulých rokov r. 98 + r. 99</b>	<b>97</b>	-2 323	-9 417 520
A.VII.1.	Nerozdelený zisk minulých rokov (428)	98	-2 323	16 748 392
2.	Neuhrazená strata minulých rokov (/-/429)	99	0	-26 165 912
<b>A.VIII.</b>	<b>Výsledok hospodárenia za účtovné obdobie po zdanení +/- r. 01 - (r. 81 + r. 85 + r. 86 + r. 87 + r. 90 + r. 93 + r. 97 + r. 101 + r. 141)</b>	<b>100</b>	-12 511 914	2 364 048
<b>B.</b>	<b>Záväzky r. 102 + r. 118 + r. 121 + r. 122 + r. 136 + r. 139 + r. 140</b>	<b>101</b>	202 240 904	223 321 358
<b>B.I.</b>	<b>Dlhodobé záväzky súčet (r. 103 + r. 107 až r. 117)</b>	<b>102</b>	93 085 241	97 015 080
B.I.1.	Dlhodobé záväzky z obchodného styku súčet (r. 104 až r. 106)	103	0	0
1.a.	Záväzky z obchodného styku voči prepojeným účtovným jednotkám (321A, 475A, 476A)	104	0	0

DIČ: 2020341092

IČO: 35702257

Súvaha úč POD 1-01

Označenie a	STRANA PASÍV b	Číslo riadku c	Bežné účtovné obdobie 4	Bezprostredne predchádzajúce účtovné obdobie 5
1.b.	Závazky z obchodného styku v rámci podielovej účasti okrem záväzkov voči prepojeným účtovným jednotkám (321A, 475A, 476A)	105	0	0
1.c.	Ostatné záväzky z obchodného styku (321A, 475A, 476A)	106	0	0
2.	Čistá hodnota zákazky (316A)	107	0	0
3.	Ostatné záväzky voči prepojeným účtovným jednotkám (471A, 47XA)	108	92 825 000	83 025 000
4.	Ostatné záväzky v rámci podielovej účasti okrem záväzkov voči prepojeným účtovným jednotkám (471A, 47XA)	109	0	0
5.	Ostatné dlhodobé záväzky (479A, 47XA)	110	0	13 500 000
6.	Dlhodobé prijaté preddavky (475A)	111	0	0
7.	Dlhodobé zmenky na úhradu (478A)	112	0	0
8.	Vydané dlhopisy (473A/-/255A)	113	0	0
9.	Záväzky zo sociálneho fondu (472)	114	69 996	46 478
10.	Iné dlhodobé záväzky (336A, 372A, 474A, 47XA)	115	0	0
11.	Dlhodobé záväzky z derivátových operácií (373A, 377A)	116	0	0
12.	Odložený daňový záväzok (481A)	117	190 245	443 602
<b>B.II.</b>	<b>Dlhodobé rezervy r. 119 + r. 120</b>	<b>118</b>	<b>121 613</b>	<b>103 228</b>
B.II.1.	Zákonné rezervy (451A)	119	0	0
2.	Ostatné rezervy (459A, 45XA)	120	121 613	103 228
<b>B.III.</b>	<b>Dlhodobé bankové úvery (461A, 46XA)</b>	<b>121</b>	<b>0</b>	<b>0</b>
<b>B.IV.</b>	<b>Krátkodobé záväzky súčet (r. 123 + r. 127 až r. 135)</b>	<b>122</b>	<b>108 048 393</b>	<b>125 136 465</b>
<b>B.IV.1.</b>	<b>Záväzky z obchodného styku súčet (r.124 až r. 126)</b>	<b>123</b>	<b>18 177 979</b>	<b>12 173 563</b>
1.a.	Záväzky z obchodného styku voči prepojeným účtovným jednotkám (321A, 322A, 324A, 325A, 326A, 32XA, 475A, 476A, 478A, 47XA)	124	2 065 349	2 044 978
1.b.	Záväzky z obchodného styku v rámci podielovej účasti okrem záväzkov voči prepojeným účtovným jednotkám (321A, 322A, 324A, 325A, 326A, 32XA, 475A, 476A, 478A, 47XA)	125	0	0
1.c.	Ostatné záväzky z obchodného styku (321A, 322A, 324A, 325A, 326A, 32XA, 475A, 476A, 478A, 47XA)	126	16 112 630	10 128 585
2.	Čistá hodnota zákazky (316A)	127	0	0
3.	Ostatné záväzky voči prepojeným účtovným jednotkám (361A, 36XA, 471A, 47XA)	128	87 383 812	55 025 239

DIČ: 2020341092

IČO: 35702257

Súvaha Úč POD 1-01

Označenie a	STRANA PASÍV b	Číslo riadku c	Bežné účtovné obdobie 4	Bezprostredne predchádzajúce účtovné obdobie 5
4.	Ostatné záväzky v rámci podielovej účasti okrem záväzkov voči prepojeným účtovným jednotkám (361A, 36XA, 471A, 47XA)	129	0	0
5.	Záväzky voči spoločníkom a združeniu (364, 365, 366, 367, 368, 398A, 478A, 479A)	130	0	0
6.	Záväzky voči zamestnancom (331, 333, 33X, 479A)	131	381 446	307 260
7.	Záväzky zo sociálneho poistenia (336A)	132	237 785	208 199
8.	Daňové záväzky a dotácie (341, 342, 343, 345, 346, 347, 34X)	133	526 082	263 540
9.	Záväzky z derivátových operácií (373A, 377A)	134	0	0
10.	Iné záväzky (372A, 379A, 474A, 475A, 479A, 47XA)	135	1 341 289	57 158 664
<b>B.V.</b>	<b>Krátkodobé rezervy r. 137 + r. 138</b>	<b>136</b>	<b>985 186</b>	<b>1 066 585</b>
B.V.1.	Zákonné rezervy (323A, 451A)	137	211 901	271 219
2.	Ostatné rezervy (323A, 32X, 459A, 45XA)	138	773 285	795 366
<b>B.VI.</b>	<b>Bežné bankové úvery (221A, 231, 232, 23X, 461A, 46XA)</b>	<b>139</b>	<b>471</b>	<b>0</b>
<b>B.VII.</b>	<b>Krátkodobé finančné výpomoci (241, 249, 24X, 473A, /-/255A)</b>	<b>140</b>	<b>0</b>	<b>0</b>
<b>C.</b>	<b>Časové rozlíšenie súčet (r. 142 až r. 145)</b>	<b>141</b>	<b>183 246</b>	<b>1 063</b>
C.1.	Výdavky budúcich období dlhodobé (383A)	142	0	0
2.	Výdavky budúcich období krátkodobé (383A)	143	4 239	1 063
3.	Výnosy budúcich období dlhodobé (384A)	144	171 548	0
4.	Výnosy budúcich období krátkodobé (384A)	145	7 459	0

DIČ: 2020341092

IČO: 35702257

Výkaz ziskov a strát Úč POD 2-01

Ozna- čenie	Text	Číslo riadku	Skutočnosť	
			bežné účtovné obdobie	bezprostredne predchádzajúce účtovné obdobie
			1	2
*	<b>Čistý obrát (časť účt. tr. 6 podľa zákona)</b>	<b>01</b>	50 247 573	46 634 376
**	<b>Výnosy z hospodárskej činnosti spolu súčet (r. 03 až r. 09)</b>	<b>02</b>	50 330 387	46 663 403
I.	Tržby z predaja tovaru (604, 607)	03	0	0
II.	Tržby z predaja vlastných výrobkov (601)	04	33 957 236	31 431 411
III.	Tržby z predaja služieb (602, 606)	05	12 190 449	10 424 219
IV.	Zmeny stavu vnútroorganizačných zásob (+/-) (účtová skupina 61)	06	0	0
V.	Aktivácia (účtová skupina 62)	07	0	0
VI.	Tržby z predaja dlhodobého nehmotného majetku, dlhodobého hmotného majetku a materiálu (641, 642)	08	3 832	7 680
VII.	Ostatné výnosy z hospodárskej činnosti (644, 645, 646, 648, 655, 657)	09	4 178 870	4 800 093
**	<b>Náklady na hospodársku činnosť spolu r. 11 + r. 12 + r. 13 + r. 14 + r. 15 + r. 20 + r. 21 + r. 24 + r. 25 + r. 26</b>	<b>10</b>	52 496 158	48 924 803
A.	Náklady vynaložené na obstaranie predaného tovaru (504, 507)	11	0	0
B.	Spotreba materiálu, energie a ostatných neskladovateľných dodávok (501, 502, 503)	12	26 649 237	23 406 528
C.	Opravné položky k zásobám (+/-) (505)	13	0	0
D.	Služby (účtová skupina 51)	14	14 079 374	14 227 830
E.	Osobné náklady súčet (r. 16 až r. 19)	15	8 139 977	7 463 894
E.1.	Mzdové náklady (521, 522)	16	5 815 108	5 385 722
2.	Odmeny členom orgánov spoločnosti a družstva (523)	17	0	0
3.	Náklady na sociálne poistenie (524, 525, 526)	18	1 942 287	1 827 702
4.	Sociálne náklady (527, 528)	19	382 582	250 470
F.	Dane a poplatky (účtová skupina 53)	20	76 270	402 282
G.	Odpisy a opravné položky k dlhodobému nehmotnému majetku a dlhodobému hmotnému majetku (r. 22 + r. 23)	21	3 467 190	3 368 031
G.1.	Odpisy dlhodobého nehmotného majetku a dlhodobého hmotného majetku (551)	22	3 467 190	3 368 031
2.	Opravné položky k dlhodobému nehmotnému majetku a dlhodobému hmotnému majetku (+/-) (553)	23	0	0
H.	Zostatková cena predaného dlhodobého majetku a predaného materiálu (541, 542)	24	3 540	0
I.	Opravné položky k pohládkam (+/-) (547)	25	-52 262	-31 802

DIČ: 2020341092

IČO: 35702257

Výkaz ziskov a strát Úč POD 2-01

Označenie a	Text b	Číslo riadku c	Skutočnosť	
			bežné účtovné obdobie 1	bezprostredne predchádzajúce účtovné obdobie 2
J.	Ostatné náklady na hospodársku činnosť (543, 544, 545, 546, 548, 549, 555, 557)	26	132 832	88 040
***	<b>Výsledok hospodárenia z hospodárskej činnosti (+/-) (r. 02 - r. 10)</b>	<b>27</b>	<b>-2 165 771</b>	<b>-2 261 400</b>
*	<b>Pridaná hodnota (r. 03 + r. 04 + r. 05 + r. 06 + r. 07) - (r. 11 + r. 12 + r. 13 + r. 14)</b>	<b>28</b>	<b>5 419 074</b>	<b>4 221 272</b>
**	<b>Výnosy z finančnej činnosti spolu r. 30 + r. 31 + r. 35 + r. 39 + r. 42 + r. 43 + r. 44</b>	<b>29</b>	<b>54 057 209</b>	<b>5 377 288</b>
VIII.	Tržby z predaja cenných papierov a podielov (661)	30	0	0
IX.	Výnosy z dlhodobého finančného majetku súčet (r. 32 až r. 34)	31	53 969 764	5 330 176
IX.1.	Výnosy z cenných papierov a podielov od prepojených účtovných jednotiek (665A)	32	53 969 764	5 330 176
2.	Výnosy z cenných papierov a podielov v podielovej účasti okrem výnosov prepojených účtovných jednotiek (665A)	33	0	0
3.	Ostatné výnosy z cenných papierov a podielov (665A)	34	0	0
X.	Výnosy z krátkodobého finančného majetku súčet (r. 36 až r. 38)	35	0	0
X.1.	Výnosy z krátkodobého finančného majetku od prepojených účtovných jednotiek (666A)	36	0	0
2.	Výnosy z krátkodobého finančného majetku v podielovej účasti okrem výnosov prepojených účtovných jednotiek (666A)	37	0	0
3.	Ostatné výnosy z krátkodobého finančného majetku (666A)	38	0	0
XI.	Výnosové úroky (r. 40 + r. 41)	39	84 541	45 130
XI.1.	Výnosové úroky od prepojených účtovných jednotiek (662A)	40	84 541	45 130
2.	Ostatné výnosové úroky (662A)	41	0	0
XII.	Kurzové zisky (663)	42	2 904	1 982
XIII.	Výnosy z precenenia cenných papierov a výnosy z derivátových operácií (664, 667)	43	0	0
XIV.	Ostatné výnosy z finančnej činnosti (668)	44	0	0
**	<b>Náklady na finančnú činnosť spolu r. 46 + r. 47 + r. 48 + r. 49 + r. 52 + r. 53 + r. 54</b>	<b>45</b>	<b>64 650 888</b>	<b>1 186 055</b>
K.	Predané cenné papiere a podiely (561)	46	0	0
L.	Náklady na krátkodobý finančný majetok (566)	47	0	0
M.	Opravné položky k finančnému majetku (+/-) (565)	48	60 924 189	193 806
N.	Nákladové úroky (r. 50 + r. 51)	49	3 704 110	968 211
N.1.	Nákladové úroky pre prepojené účtovné jednotky (562A)	50	3 657 877	967 148

DIČ: 2020341092

IČO: 35702257

Výkaz ziskov a strát Úč POD 2-01

Ozna- čenie  a	Text  b	Číslo riadku  c	Skutočnosť	
			bežné účtovné obdobie  1	bezprostredne predchádzajúce účtovné obdobie  2
2.	Ostatné nákladové úroky (562A)	51	46 233	1 063
O.	Kurzové straty (563)	52	13 142	3 278
P.	Náklady na precenenie cenných papierov a náklady na derivátové operácie (564, 567)	53	0	0
Q.	Ostatné náklady na finančnú činnosť (568, 569)	54	9 447	20 760
***	<b>Výsledok hospodárenia z finančnej činnosti (+/-) (r. 29 - r. 45)</b>	55	-10 593 679	4 191 233
****	<b>Výsledok hospodárenia za účtovné obdobie pred zdanením (+/-) (r. 27 + r. 55)</b>	56	-12 759 450	1 929 833
R.	Daň z príjmov (r. 58 + r. 59)	57	-247 536	-434 215
R.1.	Daň z príjmov splatná (591, 595)	58	5 203	11 157
2.	Daň z príjmov odložená (+/-) (592)	59	-252 739	-445 372
S.	Prevod podielov na výsledku hospodárenia spoločníkom (+/- 596)	60	0	0
****	<b>Výsledok hospodárenia za účtovné obdobie po zdanení (+/-) (r. 56 - r. 57 - r. 60)</b>	61	-12 511 914	2 364 048

Poznámky Úč PODV 3 - 01

IČO 

3	5	7	0	2	2	5	7
---	---	---	---	---	---	---	---

DIČ 

2	0	2	0	3	4	1	0	9	2
---	---	---	---	---	---	---	---	---	---

**A. VŠEOBECNÉ INFORMÁCIE****1. Obchodné meno spoločnosti**

Veolia Energia Slovensko, a.s.  
Einsteinova 25  
851 01 Bratislava

Spoločnosť Veolia Energia Slovensko, a.s. (ďalej len Spoločnosť), bola založená 30. októbra 1996 a do obchodného registra bola zapísaná 6. novembra 1996 (Obchodný register Okresného súdu Bratislava I v Bratislave, oddiel Sa, vložka 1188/B).

**Hlavnými činnosťami Spoločnosti sú:**

- riadenie, výroba a rozvod tepla a teplej a studenej vody,
- montáž a opravy meracej a regulačnej techniky,
- výroba, inštalácia a opravy ústredného vykurovania a vetrania,
- organizačné a ekonomické poradenstvo,
- poradenská činnosť v investičnej výstavbe,
- sprostredkovateľské činnosti v oblasti služieb,
- organizačné a ekonomické poradenstvo,
- poradenská činnosť v oblasti energetiky a úspor energie,
- činnosť účtovných poradcov,
- podnikanie v elektroenergetike v rozsahu výroba elektriny
- výkon činnosti energetického audítora
- poskytovanie energetickej služby s garantovanou úsporou energie

**2. Údaje o neobmedzenom ručení**

Spoločnosť nie je neobmedzene ručiacim spoločníkom v iných spoločnostiach podľa § 56 ods. 5 Obchodného zákonníka.

**3. Dátum schválenia účtovnej závierky za predchádzajúce účtovné obdobie**

Účtovná závierka Spoločnosti k 31. decembru 2018, za predchádzajúce účtovné obdobie, bola schválená valným zhromaždením Spoločnosti dňa 16. júla 2019.

**4. Právny dôvod na zostavenie účtovnej závierky**

Účtovná závierka Spoločnosti k 31. decembru 2019 je zostavená ako riadna účtovná závierka podľa § 17 ods. 6 zákona NR SR č. 431/2002 Z. z. o účtovníctve (ďalej „zákon o účtovníctve“) za účtovné obdobie od 1. januára 2019 do 31. decembra 2019.

Účtovná závierka je určená pre používateľov, ktorí majú primerané znalosti o obchodných a ekonomických činnostiach a účtovníctve a ktorí analyzujú tieto informácie s primeranou pozornosťou. Účtovná závierka neposkytuje a ani nemôže poskytovať všetky informácie, ktoré by existujúci a potencionálni investori, poskytovatelia úverov a pôžičiek a iní veritelia, mohli potrebovať. Títo používatelia musia relevantné informácie získať z iných zdrojov.

**5. Informácie o skupine**

Spoločnosť je oslobodená od povinnosti zostaviť konsolidovanú účtovnú závierku a konsolidovanú výročnú správu podľa § 22 ods. 8 zákona o účtovníctve: Jej materská účtovná jednotka VEOLIA ENVIRONMENT, SA zostavuje svoju konsolidovanú účtovnú závierku podľa IFRS v znení prijatom Európskou úniou. Do tejto konsolidovanej účtovnej závierky sa zahŕňa Spoločnosť a všetky jej dcérske účtovné jednotky.

Spoločnosť je materskou účtovnou jednotkou, pretože má viac ako 50% podiel na hlasovacích právach v iných účtovných jednotkách (pozri časť E.2).

**6. Počet zamestnancov**

Priemerný prepočítaný počet zamestnancov Spoločnosti v účtovnom období 2019 bol 274 (v účtovnom období 2018 bol 282).

Počet zamestnancov k 31. decembru 2019 bol 240, z toho 54 vedúcich zamestnancov (k 31. decembru 2018 to bolo 231 zamestnancov, z toho 53 vedúcich zamestnancov).

**7. Zverejnenie účtovnej závierky za predchádzajúce účtovné obdobie**

Účtovná závierka Spoločnosti k 31. decembru 2018 spolu so správou audítora o overení účtovnej závierky k 31. decembru 2018 resp. výročnou správou a dodatkom správy audítora o overení súladu výročnej správy s účtovnou závierkou bola uložená do registra účtovných závierok 28. júna 2019 resp. 11. júla 2019.

Poznámky Úč PODV 3 - 01

IČO 3 5 7 0 2 2 5 7

DIČ 2 0 2 0 3 4 1 0 9 2

**8. Schválenie audítora**

Valné zhromaždenie 28. apríla 2009 schválilo spoločnosť KPMG Slovensko spol. s r.o. ako audítora na overenie účtovnej závierky za účtovné obdobie od 1. januára 2019 do 31. decembra 2019.

**B. INFORMÁCIE O ORGÁNOCH ÚČTOVNEJ JEDNOTKY**

Predstavenstvo: Ing. Peter Martinka – predseda  
Philippe Guitard – člen  
Ing. Peter Dobrý – člen

Dozorná rada: Ing. Martin Bernard – predseda  
Ing. Miluše Poláková – člen  
Ing. Josef Novák – člen

**C. INFORMÁCIE O AKCIONÁROCH ÚČTOVNEJ JEDNOTKY**

Štruktúra akcionárov Spoločnosti počas účtovného obdobia bola takáto:

Akcionár	Výška podielu na základnom imaní		Podiel na hlasovacích právach	Iný podiel na ostatných položkách VI ako na ZI
	absolútne	v %	v %	v %
a	b	c	d	e
VEOLIA ENERGIE INTERNATIONAL,SA	2 058 023	100	100	-
<b>Spolu</b>	<b>2 058 023</b>	<b>100</b>	<b>100</b>	<b>-</b>

Štruktúra akcionárov sa v porovnaní s predchádzajúcim účtovným obdobím nezmenila.

**D. INFORMÁCIE O PRIJATÝCH POSTUPOCH****1. Východiská pre zostavenie účtovnej závierky**

Účtovná závierka bola zostavená za predpokladu, že Spoločnosť bude nepretržite pokračovať vo svojej činnosti (going concern).

Účtovné metódy a všeobecné účtovné zásady boli účtovnou jednotkou konzistentne aplikované.

**2. Informácie o charaktere a účele transakcií, ktoré sa neuvádzajú v súvahe**

K 31.12.2019 krátkodobé záväzky Spoločnosti prevýšili hodnotu krátkodobých pohľadávok o sumu 97.505.728 EUR. Výsledok hospodárenia je strata 12.511.914 EUR.

Spoločnosť prijala od materskej spoločnosti dokument, v ktorom sa zaviazala Spoločnosti poskytovať finančnú a inú podporu minimálne po dobu jedného roka odo dňa schválenia tejto účtovnej závierky.

Informácie o ostatných finančných povinnostiach a nájmoch sú uvedené v časti H.2 a H.3.

**3. Použitie odhadov a úsudkov**

Zostavenie účtovnej závierky si vyžaduje, aby manažment Spoločnosti urobil úsudky, odhady a predpoklady, ktoré ovplyvňujú aplikáciu účtovných metód a účtovných zásad a hodnotu vykazovaného majetku, záväzkov, výnosov a nákladov. Odhady a súvisiace predpoklady sú založené na minulých skúsenostiach a iných rozličných faktoroch, považovaných za primerané okolnostiam, na základe ktorých sa formuje východisko pre posúdenie účtovných hodnôt majetku a záväzkov, ktoré nie sú zrejme z iných zdrojov. Skutočné výsledky sa preto môžu líšiť od odhadov.

Poznámky Úč PODV 3 - 01

IČO 3 5 7 0 2 2 5 7

DIČ 2 0 2 0 3 4 1 0 9 2

Odhady a súvisiace predpoklady sú neustále prehodnocované. Korekcie účtovných odhadov nie sú vykázané retrospektívne, ale sú vykázané v období, v ktorom je odhad korigovaný, ak korekcia ovplyvňuje iba toto obdobie, alebo v období korekcie a v budúcich obdobiach, ak korekcia ovplyvňuje toto aj budúce obdobia.

**Úsudky**

V súvislosti s aplikáciou účtovných metód a účtovných zásad Spoločnosti nie sú potrebné také úsudky, ktoré by mali významný dopad na hodnoty vykázané v účtovnej závierke.

**Neistoty v odhadoch a predpokladoch**

Informácie o tých neistotách v predpokladoch a odhadoch, pri ktorých existuje signifikantné riziko, že by mohli viesť k významnej úprave v nasledujúcom účtovnom období sú bližšie opísané v nasledujúcich bodoch poznámok:

- Bod E2– test na zníženie hodnoty dlhodobého nehmotného, hmotného, finančného majetku – kľúčové predpoklady týkajúce sa odhadu zníženia budúcich ekonomických úžitkov

**4. Dlhodobý nehmotný a dlhodobý hmotný majetok**

Dlhodobý majetok nakupovaný sa oceňuje obstarávacou cenou, ktorá zahŕňa cenu obstarania a náklady súvisiace s obstaraním (clo, prepravu, montáž, poisťné a pod.), zníženú o dobropisy, skontá, rabaty, zľavy z ceny, bonusy a pod.

Súčasťou obstarávacej ceny dlhodobého majetku nie sú úroky z úverov, ktoré vznikli do momentu uvedenia dlhodobého majetku do používania.

Dlhodobý majetok vytvorený vlastnou činnosťou sa oceňuje vlastnými nákladmi. Vlastnými nákladmi sú všetky priame náklady vynaložené na výrobu alebo inú činnosť a nepriame náklady, ktoré sa vzťahujú na výrobu alebo inú činnosť

Odpisy dlhodobého nehmotného majetku sú stanovené vychádzajúc z predpokladanej doby jeho používania a predpokladaného priebehu jeho opotrebenia.

Odpisovať sa začína prvým dňom mesiaca nasledujúceho po uvedení dlhodobého majetku do používania. Drobný dlhodobý nehmotný majetok, ktorého obstarávacia cena (resp. vlastné náklady) je 2 400 EUR, a nižšia, sa odpisuje jednorazovo pri uvedení do používania.

Predpokladaná doba používania, metóda odpisovania a odpisová sadzba sú uvedené v nasledujúcej tabuľke

	Predpokladaná doba používania	Metóda odpisovania	Ročná odpisová sadzba v %
Softvér	4 až 6	rovnomerná	25%, 1.rok 60%, ďalšie rovnomerne
Ostatný nehmotný majetok	2,42 až 19,75	rovnomerná	5,06 % až 41,32%

Metódy odpisovania, doby použiteľnosti a zostatkové hodnoty sa prehodnocujú ku dňu, ku ktorému sa zostavuje účtovná závierka, a ak je to potrebné, urobia sa úpravy.

Odpisy dlhodobého hmotného majetku sú stanovené vychádzajúc z predpokladanej doby jeho používania a predpokladaného priebehu jeho opotrebenia.

Odpisovať sa začína prvým dňom mesiaca nasledujúceho po uvedení dlhodobého majetku do používania. Drobný dlhodobý hmotný majetok, ktorého obstarávacia cena (resp. vlastné náklady) je 1 700 EUR a nižšia, sa odpisuje jednorazovo pri uvedení do používania.

Pozemky sa neodpisujú.

Predpokladaná doba používania, metóda odpisovania a odpisová sadzba sú uvedené v nasledujúcej tabuľke:

	Predpokladaná doba používania v rokoch	Metóda odpisovania	Ročná odpisová sadzba v % alebo koeficient pre zrýchlené odpisovanie
Stavby	16,42 až 38	rovnomerná zrýchlená	2,63% - 6,09%
Stroje, prístroje a zariadenia	4 až 14,16	rovnomerná	7,06% - 25%
Dopravné prostriedky	4	rovnomerná	25%

Poznámky Úč PODV 3 - 01

IČO 

3	5	7	0	2	2	5	7
---	---	---	---	---	---	---	---

DIČ 

2	0	2	0	3	4	1	0	9	2
---	---	---	---	---	---	---	---	---	---

Metódy odpisovania, doby použiteľnosti a zostatkové hodnoty sa prehodnocujú ku dňu, ku ktorému sa zostavuje účtovná závierka, a ak je to potrebné, urobia sa úpravy.

#### **Posúdenie zníženia hodnoty majetku**

Opravné položky sa tvoria na základe zásady opatrnosti, ak je opodstatnené predpokladať, že došlo k zníženiu hodnoty majetku oproti jeho oceneniu v účtovníctve. Opravná položka sa účtuje v sume opodstatneného predpokladu zníženia hodnoty majetku oproti jeho oceneniu v účtovníctve.

Faktory, ktoré sú považované za dôležité pri posudzovaní zníženia hodnoty majetku sú:

- technologický pokrok,
- významne nedostatočné prevádzkové výsledky v porovnaní s historickými alebo plánovanými prevádzkovými výsledkami,
- významné zmeny v spôsobe použitia majetku Spoločnosti alebo celkovej zmeny stratégie Spoločnosti,
- zastaralosť produktov.

Ak Spoločnosť zistí, že na základe existencie jedného alebo viacerých indikátorov zníženia hodnoty majetku možno predpokladať, že došlo k zníženiu hodnoty majetku oproti jeho oceneniu v účtovníctve, vypočíta zníženie hodnoty majetku na základe odhadov projektovaných čistých diskontovaných peňažných tokov, ktoré sa očakávajú z daného majetku, vrátane jeho prípadného predaja. Odhadované zníženie hodnoty by sa mohlo preukázať ako nedostatočné, ak by analýzy nadhodnotili peňažné toky alebo ak sa zmenia podmienky v budúcnosti. Pre viac informácií pozri bod D.12. Zníženie hodnoty majetku a opravné položky.

#### **5. Dlhodobý finančný majetok**

Ako dlhodobý finančný majetok Spoločnosť vykazuje podielové cenné papiere a podiely v prepojených účtovných jednotkách, podielové cenné papiere a podiely s podielovou účasťou okrem v prepojených účtovných jednotkách a ostatné realizovateľné cenné papiere a podiely.

Dlhodobý finančný majetok sa pri obstaraní (prvotné ocenenie) oceňuje obstarávacou cenou vrátane nákladov súvisiacich s obstaraním (poplatky, provízie za sprostredkovanie a pod.). Súčasťou obstarávacej ceny cenných papierov nie sú úroky z úverov na obstaranie cenných papierov a podielov, kurzové rozdiely a náklady spojené s držbou cenného papiera a podielu.

Ku dňu, ku ktorému sa zostavuje účtovná závierka sa dlhodobý finančný majetok oceňuje takto:

- Podielové cenné papiere a podiely v dcérskych, spoločných a pridružených účtovných jednotkách: obstarávacou cenou upravenou o prípadné zníženie ich hodnoty oproti ich oceneniu v účtovníctve.

#### **6. Zásoby**

Zásoby sa oceňujú nižšou z nasledujúcich hodnôt: obstarávacou cenou (nakupované zásoby) alebo vlastnými nákladmi (zásoby vytvorené vlastnou činnosťou), alebo čistou realizačnou hodnotou.

Obstarávacia cena zahŕňa cenu, za ktorú sa zásoby obstarali a náklady súvisiace s obstaraním (clo, prepravu, poistné, provízie, a pod.), zníženú o dobropisy, skontá, rabaty, zľavy z ceny, bonusy a pod. Úroky z úverov nie sú súčasťou obstarávacej ceny.

Úbytok zásob sa účtuje v skutočnej obstarávacej cene spôsobom, keď prvá cena na ocenenie prírastku príslušného druhu majetku sa použije ako prvá cena na ocenenie úbytku tohto majetku (tzv. FIFO metóda)

Čistá realizačná hodnota je predpokladaná predajná cena znížená o predpokladané náklady na ich dokončenie a o predpokladané náklady súvisiace s ich predajom.

Zníženie hodnoty zásob sa upravuje vytvorením opravnej položky.

#### **7. Pohľadávky**

Pohľadávky pri ich vzniku sa oceňujú ich menovitou hodnotou; postúpené pohľadávky a pohľadávky nadobudnuté vkladom do základného imania sa oceňujú obstarávacou cenou vrátane nákladov súvisiacich s obstaraním. Toto ocenenie sa znižuje o pochybné a nevyžiteľné pohľadávky.

Pri dlhodobých pôžičkách a pohľadávkach, ak je zostatková doba splatnosti pohľadávky alebo pôžičky dlhšia ako jeden rok, upravuje sa hodnota tejto pohľadávky alebo pôžičky formou opravnej položky, ktorá predstavuje rozdiel medzi

Poznámky Úč PODV 3 - 01

IČO 

3	5	7	0	2	2	5	7
---	---	---	---	---	---	---	---

DIČ 

2	0	2	0	3	4	1	0	9	2
---	---	---	---	---	---	---	---	---	---

menovitou a súčasnou hodnotou pohľadávky. Súčasná hodnota pohľadávky sa počíta ako súčet súčinov budúcich peňažných príjmov a príslušných diskontných faktorov.

**8. Krátkodobý finančný majetok**

Krátkodobý finančný majetok predstavujú krátkodobé cenné papiere majetkového alebo úverového charakteru, ktoré sú v čase obstarania splatné do jedného roka, príp. určené na predaj do jedného roka od ich obstarania, vlastné akcie a vlastné obchodné podiely a emisné kvóty.

**9. Finančné účty**

Finančné účty tvoria peňažná hotovosť, ceniny, zostatky na bankových účtoch a oceňujú sa menovitou hodnotou. Zníženie ich hodnoty sa vyjadruje opravou položkou.

**10. Náklady budúcich období a príjmy budúcich období**

Náklady budúcich období a príjmy budúcich období sa vykazujú vo výške, ktorá je potrebná na dodržanie zásady vecnej a časovej súvislosti s účtovným obdobím.

**11. Zníženie hodnoty majetku a opravné položky**

Opravné položky sa tvoria na základe zásady opatrnosti, ak je opodstatnené predpokladať, že došlo k zníženiu hodnoty majetku oproti jeho oceneniu v účtovníctve. Opravná položka sa účtuje v sume opodstatneného predpokladu zníženia hodnoty majetku oproti jeho oceneniu v účtovníctve. Opravné položky sa zrušia alebo sa zmení ich výška, ak nastane zmena predpokladu zníženia hodnoty.

**Zníženie hodnoty dlhodobého majetku a zásob**

Ku každému dňu, ku ktorému sa zostavuje účtovná závierka, je účtovná hodnota majetku Spoločnosti, iného ako odloženej daňovej pohľadávky (pozri bod D.16. Odložené dane) posudzovaná s cieľom zistiť, či existujú indikátory, že by mohlo dôjsť k zníženiu hodnoty majetku. Ak takéto indikátory existujú, potom sa odhadnú predpokladané budúce ekonomické úžitky z daného majetku.

Opravné položky vykázané v predchádzajúcich obdobiach sa prehodnocujú ku každému dňu, ku ktorému sa zostavuje účtovná závierka s cieľom zistiť, či existujú indikátory, ktoré by naznačovali, že došlo k zmene v predpoklade zníženia hodnoty majetku alebo tento predpoklad prestal existovať. Opravná položka sa zruší, ak došlo k zmene predpokladov použitých na určenie predpokladaných ekonomických úžitkov z daného majetku. Opravná položka sa zruší len v rozsahu, v akom účtovná hodnota majetku neprevýši tú účtovnú hodnotu, ktorá by bola stanovená po zohľadnení odpisov, ak by opravná položka nebola vykázaná.

**Zníženie hodnoty finančného majetku a pohľadávok**

Ku každému dňu, ku ktorému sa zostavuje účtovná závierka sa finančný majetok, ktorý nie je ocenený reálnou hodnotou posudzuje s cieľom zistiť, či existujú objektívne dôkazy zníženia jeho hodnoty.

Medzi objektívne dôkazy o znížení hodnoty finančného majetku patrí nesplácanie dlhu alebo protiprávne konanie dlžníka, reštrukturalizácia pohľadávok Spoločnosti za podmienok, o ktorých by Spoločnosť za normálnej situácie neuvažovala, indikácie, že na majetok dlžníka alebo emitenta bude vyhlásený konkurz, alebo skutočnosť, že pre cenný papier prestal existovať aktívny trh. Objektívnym dôkazom zníženia hodnoty investícií do majetkových cenných papierov je aj významné alebo dlhodobé zníženie ich reálnej hodnoty pod úroveň ich obstarávacej ceny.

Predpokladané budúce ekonomické úžitky z investícií Spoločnosti v podielových cenných papieroch a v podieloch a z pohľadávok sa vypočítajú ako súčasná hodnota odhadovaných diskontovaných budúcich peňažných tokov. Pri určení návratnej hodnoty úverov a pohľadávok sa tiež berie do úvahy schopnosť a výkonnosť dlžníka a hodnota kolaterálov a záruk od tretích strán.

Opravná položka sa zruší, ak následné zvýšenie predpokladaných budúcich ekonomických úžitkov možno objektívne spájať s udalosťou, ktorá nastala po vykázaní opravnej položky

**12. Závazky**

Závazky pri ich vzniku sa oceňujú menovitou hodnotou. Závazky pri ich prevzatí sa oceňujú obstarávacou cenou. Ak sa pri inventarizácii zistí, že suma záväzkov je iná ako ich výška v účtovníctve, uvedú sa záväzky v účtovníctve a v účtovnej závierke v tomto zistenom ocenení.

**13. Rezervy**

Rezerva je záväzok predstavujúci existujúcu povinnosť Spoločnosti, ktorá vznikla z minulých udalostí a je pravdepodobné, že v budúcnosti zníži jej ekonomické úžitky. Rezervy sú záväzky s neurčitým časovým vymedzením alebo výškou a oceňujú sa odhadom v sume potrebnej na splnenie existujúcej povinnosti ku dňu, ku ktorému sa zostavuje účtovná závierka.

Poznámky Úč PODV 3 - 01

IČO 3 5 7 0 2 2 5 7

DIČ 2 0 2 0 3 4 1 0 9 2

Tvorba rezervy sa účtuje na vecne príslušný nákladový alebo majetkový účet, ku ktorému záväzok prislúcha. Použitie rezervy sa účtuje na ľarchu vecne príslušného účtu rezerv so súvzťažným zápisom v prospech vecne príslušného účtu záväzkov. Rozpustenie nepotrebné rezervy alebo jej časti sa účtuje opačným účtovným zápisom ako sa účtovala tvorba rezervy.

Tvorba rezervy na bonusy, rabaty, skontá a vrátenie kúpnej ceny pri reklamácii sa účtuje ako zníženie pôvodne dosiahnutých výnosov so súvzťažným zápisom v prospech účtu rezerv.

**Nevyfakturované dodávky majetku**

Rezervy na nevyfakturované dodávky majetku sa nevykazujú s vplyvom na výsledok hospodárenia a oceňujú sa v odhadovanej výške záväzku.

**14. Zamestnanecké požitky**

Platy, mzdy, príspevky do dôchodkových a poisťných fondov, platená ročná dovolenka a platená zdravotná dovolenka, bonusy a ostatné nepeňažné požitky (napr. zdravotná starostlivosť) sa účtujú v účtovnom období, s ktorým vecne a časovo súvisia.

**Dlhodobé zamestnanecké požitky**

Zamestnanec má na základe Zákonníka práce pri odchode do starobného dôchodku nárok na odmenu vo výške jednej priemernej mesačnej mzdy. Na základe platnej kolektívnej zmluvy sa odchodné zvyšuje nasledovne:

- 100 EUR u zamestnanca, ktorého pracovný pomer trval najmenej 5 a menej ako 10 rokov,
- 400 EUR u zamestnanca, ktorého pracovný pomer trval najmenej 10 a menej ako 15 rokov,
- 500 EUR u zamestnanca, ktorého pracovný pomer trval najmenej 15 a menej ako 20 rokov,
- 700 EUR u zamestnanca, ktorého pracovný pomer trval najmenej 20 a menej ako 25 rokov,
- 900 EUR u zamestnanca, ktorého pracovný pomer trval najmenej 25 a menej ako 30 rokov,
- 1000 EUR u zamestnanca, ktorého pracovný pomer trval najmenej 30 rokov.

Záväzok za už odpracovanú dobu zamestnania je ocenený v jeho súčasnej hodnote ku dňu, ku ktorému sa zostavuje účtovná závierka. Poistno-matematické zisky alebo straty sa účtujú okamžite v čase ich vzniku pri prehodnotení výšky záväzku.

Hlavné poistno-matematické predpoklady použité na výpočet zamestnaneckých požitkov sú nasledovné:

Priemerný počet zamestnancov k 31. decembru 2019	274
Percento zamestnancov, ktorí ukončia zamestnanecký pomer so Spoločnosťou pred odchodom do dôchodku (miera ukončenia)	67,65%
Predpokladané zvýšenie miezd	4,00%
Diskontná sadzba	0,85%

**15. Odložené dane**

Odložené dane (odložená daňová pohľadávka a odložený daňový záväzok) sa vzťahujú na:

- a) dočasné rozdiely medzi účtovnou hodnotou majetku a účtovnou hodnotou záväzkov vykázanou v súvahe a ich daňovou základňou,
- b) možnosť umorovať daňovú stratu v budúcnosti, ktorou sa rozumie možnosť odpočítať daňovú stratu od základu dane v budúcnosti,
- c) možnosť previesť nevyužitú daňovú odpočty a iné daňové nároky do budúcich období.

Odložená daňová pohľadávka ani odložený daňový záväzok sa neúčtuje pri:

- dočasných rozdieloch pri prvotnom zaúčtovaní (angl. initial recognition) majetku alebo záväzku v účtovníctve, ak v čase prvotného zaúčtovania nemá tento účtovný prípad vplyv ani na výsledok hospodárenia ani na základ dane a zároveň nejde o kombináciu podnikov (t. j. nejde o účtovný prípad vznikajúci u kupujúceho pri kúpe podniku alebo časti podniku, prijímateľa vkladu podniku alebo časti podniku alebo u nástupníckej účtovnej jednotke pri zlúčení, splynutí alebo rozdelení),
- dočasných rozdieloch súvisiacich s podielmi v dcérskych, spoločných a pridružených účtovných jednotkách, ak Spoločnosť je schopná ovplyvniť vyrovnanie týchto dočasných rozdielov a je pravdepodobné, že tieto dočasné rozdiely nebudú vyrovnané v blízkej budúcnosti,
- dočasných rozdieloch pri prvotnom zaúčtovaní goodwillu alebo záporného goodwillu.

O odloženej daňovej pohľadávke z odpočítateľných dočasných rozdielov, z nevyužitých daňových strát a nevyužitých daňových odpočtov a iných daňových nárokov sa účtuje len vtedy, ak je pravdepodobné, že budúci základ dane, voči ktorému ich bude možné využiť, je dosiahnuteľný. Odložená daňová pohľadávka sa preveruje ku každému dňu, ku

Poznámky Úč PODV 3 - 01

IČO 

3	5	7	0	2	2	5	7
---	---	---	---	---	---	---	---

DIČ 

2	0	2	0	3	4	1	0	9	2
---	---	---	---	---	---	---	---	---	---

ktorému sa zostavuje účtovná závierka a znižuje sa vo výške, v akej je nepravdepodobné, že základ dane z príjmov bude dosiahnutý.

Pri výpočte odloženej dane sa použije sadzba dane z príjmov, o ktorej sa predpokladá, že bude platiť v čase vyrovnania odloženej dane.

V súvahe sa odložená daňová pohľadávka a odložený daňový záväzok vykazujú samostatne. Ak sa vzťahujú na odloženú daň z príjmov toho istého daňovníka a ide o ten istý daňový úrad, môže sa vykázat' len výsledný zostatok účtu 481 – Odložený daňový záväzok a odložená daňová pohľadávka.

#### 16. Výdavky budúcich období a výnosy budúcich období

Výdavky budúcich období a výnosy budúcich období sa vykazujú vo výške, ktorá je potrebná na dodržanie zásady vecnej a časovej súvislosti s účtovným obdobím.

#### 17. Prenájom (lízing)

**Finančný prenájom.** Finančný prenájom je obstaranie dlhodobého hmotného majetku na základe nájomnej zmluvy s dojednaným právom kúpy prenajatej veci za dohodnuté platby počas dohodnutej doby nájmu. Majetok prenajatý formou finančného prenájmu vykazuje ako svoj majetok a odpisuje ho jeho nájomca, nie vlastník.

Súčasťou dohodnutých platieb je aj kúpna cena, za ktorú na konci dohodnutej doby finančného prenájmu prechádza vlastnícke právo k prenajatému majetku z prenajímateľa na nájomcu.

Dohodnutá doba nájmu je najmenej 60 % doby odpisovania podľa daňových predpisov. V prípade nájmu pozemku je doba nájmu najmenej 60 % doby odpisovania hmotného majetku zaradeného do daňovej odpisovej skupiny 5 resp. 6 (budovy a stavby, doba odpisovania pre daňové účely 20 resp. 40 rokov).

Prijatie majetku nájomcom sa v účtovníctve nájomcu účtuje v deň prijatia majetku na ľarchu príslušného účtu majetku so súvzťažným zápisom v prospech účtu 474 – Závázky z nájmu vo výške dohodnutých platieb znížených o nerealizované finančné náklady.

Platba nájomného je alokovaná medzi splátku istiny a finančné náklady, vypočítané metódou efektívnej úrokovej miery. Finančné náklady sa účtujú na ľarchu účtu 562 – Úroky.

**Operatívny prenájom.** Majetok prenajatý na základe operatívneho prenájmu vykazuje ako svoj majetok jeho vlastník, nie nájomca. Prenájom majetku formou operatívneho leasingu sa účtuje do nákladov priebežne počas doby trvania leasingovej zmluvy.

#### 18. Cudzia mena

Majetok a záväzky vyjadrené v cudzej mene sa ku dňu uskutočnenia účtovného prípadu prepočítavajú na menu euro referenčným výmenným kurzom určeným a vyhláseným Európskou centrálnou bankou alebo Národnou bankou Slovenska v deň predchádzajúci dňu uskutočnenia účtovného prípadu.

Na ocenenie prírastku cudzej meny nakúpenej za euro sa použije kurz, za ktorý bola táto cudzia mena nakúpená.

Na úbytok rovnakej cudzej meny v hotovosti alebo z devízového účtu sa na prepočet cudzej meny na eurá použije referenčný výmenný kurz určený a vyhlásený Európskou centrálnou bankou alebo Národnou bankou Slovenska v deň predchádzajúci dňu uskutočnenia účtovného prípadu.

Prijaté a poskytnuté preddavky v cudzej mene prostredníctvom účtu vedeného v tejto cudzej mene sa prepočítavajú na menu euro referenčným výmenným kurzom určeným a vyhláseným Európskou centrálnou bankou alebo Národnou bankou Slovenska v deň predchádzajúci dňu uskutočnenia účtovného prípadu.

Prijaté a poskytnuté preddavky v cudzej mene na účet zriadený v eurách a z účtu zriadeného v eurách sa prepočítavajú na menu euro kurzom, za ktorý boli tieto hodnoty nakúpené alebo predané.

Ku dňu, ku ktorému sa zostavuje účtovná závierka, sa už neprepočítavajú.

Majetok a záväzky vyjadrené v cudzej mene (okrem prijatých a poskytnutých preddavkov) sa ku dňu, ku ktorému sa zostavuje účtovná závierka, prepočítavajú na menu euro referenčným výmenným kurzom určeným a vyhláseným Európskou centrálnou bankou alebo Národnou bankou Slovenska v deň, ku ktorému sa zostavuje účtovná závierka, a účtujú sa s vplyvom na výsledok hospodárenia.

#### 19. Príspevok do kapitálového fondu z príspevkov (Spoločnosť ako príjemca príspevku)

Príspevok do kapitálového fondu z príspevkov sa vykáže vo vlastnom imaní na účte 413 – Ostatné kapitálové fondy v deň splatenia peňažného príspevku, pri nepeňažnom príspevku v deň prevzatia príspevku Spoločnosťou od akcionára.

Poznámky Úč PODV 3 - 01

IČO 

3	5	7	0	2	2	5	7
---	---	---	---	---	---	---	---

DIČ 

2	0	2	0	3	4	1	0	9	2
---	---	---	---	---	---	---	---	---	---

**20. Výnosy**

Tržby za vlastné výkony a tovar neobsahujú daň z pridanej hodnoty. Sú tiež znížené o zľavy a zrážky (rabaty, bonusy, skontá, dobropisy a pod.) bez ohľadu na to, či zákazník mal vopred na zľavu nárok, alebo či ide o dodatočne uznanú zľavu.

Tržby z predaja výrobkov a tovaru sa vykazujú v deň splnenia dodávky podľa Obchodného zákonníka, podľa Incoterms alebo iných podmienok dohodnutých v zmluve.

Tržby z predaja služieb sa vykazujú v účtovnom období, v ktorom boli služby poskytnuté.

Výnosové úroky sa účtujú rovnomerne v účtovných obdobiach, ktorých sa vecne a časovo týkajú.

Výnosy z dividend sa zaúčtujú v čase vzniku práva Spoločnosti na prijatie platby.

**21. Porovnateľné údaje**

Ak v dôsledku zmeny účtovných metód a účtovných zásad nie sú hodnoty za bezprostredne predchádzajúce účtovné obdobie v jednotlivých súčiastiach účtovnej závierky porovnateľné, uvádza sa vysvetlenie o neporovnateľných hodnotách v poznámkach.

**22. Oprava chýb minulých období**

Ak Spoločnosť zistí v bežnom účtovnom období významnú chybu týkajúcu sa minulých účtovných období, opraví túto chybu na účtoch 428 - Nerozdelený zisk minulých rokov a 429 - Neuhradená strata minulých rokov, t. j. bez vplyvu na výsledok hospodárenia v bežnom účtovnom období. Opravy nevýznamných chýb minulých účtovných období sa účtujú v bežnom účtovnom období na príslušný nákladový alebo výnosový účet.

V roku 2019 Spoločnosť neúčtovala o oprave významných chýb minulých období.

**E. INFORMÁCIE K POLOŽKÁM SÚVAHY****1. Dlhodobý nehmotný majetok a dlhodobý hmotný majetok**

Prehľad o pohybe dlhodobého nehmotného a dlhodobého hmotného majetku od 1. januára 2019 do 31. decembra 2019 a za porovnateľné obdobie od 1. januára 2018 do 31. decembra 2018 je uvedený v tabuľkách na stranách 24 až 25.

Spoločnosť neeviduje v roku 2019 dlhodobý nehmotný a dlhodobý hmotný majetok, na ktorý je zriadené záložné právo alebo s ktorým má obmedzené právo nakladať (v roku 2018: žiadny).

**2. Dlhodobý finančný majetok**

Prehľad o pohybe dlhodobého finančného majetku od 1. januára 2019 do 31. decembra 2019 a za porovnateľné obdobie od 1. januára 2018 do 31. decembra 2018 je uvedený v tabuľke na stranách 20 až 22.

Výška vlastného imania k 31. decembru 2019 a výsledku hospodárenia za účtovné obdobie 2019 podnikov je uvedená v nasledujúcom prehľade:

Spoločnosť rozhodnutím jediného akcionára poskytla finančné príspevky mimo základného imania spoločnostiam:

- Spoločnosti Veolia Energia Východné Slovensko, s.r.o., vo výške 160 000 EUR formou peňažného vkladu
- Spoločnosti Veolia Energia Žiar nad Hronom, s.r.o., vo výške 1 680 000 EUR formou peňažného vkladu
- Spoločnosti Biomass Energy Corporation, s.r.o., vo výške 22 500 EUR formou peňažného vkladu a 40 000 EUR formou zmluvy o poskytnutí finančného príspevku
- Spoločnosti Veolia Industry Levice, s.r.o., vo výške 300 000 EUR formou peňažného vkladu

Poznámky Úč PODV 3 - 01

IČO 3 5 7 0 2 2 5 7

DIČ 2 0 2 0 3 4 1 0 9 2

Bežné účtovné obdobie (rok 2019)

Obchodné meno a sídlo spoločnosti, v ktorej má účtovná jednotka umiestnený dlhodobý finančný majetok	Podiel účtovnej jednotky na ZI v %	Podiel účtovnej jednotky na hlas. právach v %	Hodnota vlastného imania účtovnej jednotky, v ktorej má účtovná jednotka umiestnený dlhodobý finančný majetok	Výsledok hospodárenia účtovnej jednotky, v ktorej má účtovná jednotka umiestnený dlhodobý finančný majetok	Účtovná hodnota dlhodobého finančného majetku
<b>a) Dcérske účtovné jednotky</b>					
Veolia Energia Poprad, a.s.	75	75	78 649	-4 170	49 791
Veolia Energia Senec, a.s.	80	80	530 575	54 612	29 211
Veolia Energia Kráľovský Chlmec, spol. s r.o.	80	80	121 132	14 425	27 883
Veolia Energia Vrábľa, a.s.	80	80	299 735	52 216	29 211
Veolia Energia Brezno, a.s.	75	75	140 186	100 347	27 385
Veolia Energia Podunajské Biskupice, s.r.o.	100	100	143 571	68 804	2 496 528
Veolia Energia Lučenec, a.s.	65	65	4 342 311	141 385	3 220 258
Nadácia Veolia Slovensko	100	100	197 760	101 680	6 639
C-bau, spol. s r.o.	100	100	51 469	41 610	1 317 068
C-Shop, spol. s r.o.	100	100	1 606 962	1 599 659	718 814
Sloveo a.s.	59	59	1 366 481	408 828	1 177 765
	100	100	4 131 620	-1 337 418	0
Veolia Utilities Žiar nad Hronom, a.s.	100	100	2 539 552	-35 528	1 947 416
Veolia Energia Žiar nad Hronom, s.r.o.					
Veolia Energia Východné Slovensko, s.r.o.	100	100	344 156	-181 694	1 693 181
RSB - Roľnícka spoločnosť Brodské, s.r.o.	100	100	26 282	20 433	215 244
PPC Investments, a.s.	100	100	13 084 147	-298 124	36 969 194
PPC Energy, a.s.	100	100	18 848 532	3 495 546	56 826 880
Veolia Energia Levice, a.s.	100	100	29 727 383	243 019	44 584 398
Veolia Komodity Slovensko, s.r.o.	100	100	1 698 714	811 466	5 409 156
Veolia Priemyselné služby Slovensko, s.r.o.	100	100	1 587 533	39 423	1 912 499
Veolia Teplo Levice, s.r.o.	100	100	139 772	101 033	1 056 169
Veolia Industry Levice, s.r.o.	100	100	101 474	220 003	400 939
Veolia Energia Komfort Košice, a.s.	60	50	265 560	96 494	1 136 500
<b>b) Účtovné jednotky s podstatným vplyvom</b>					
<b>Spoločné podniky</b>					
Biomass Energy Corporation	50	50	64 110	-11 464	133 750
<b>Spolu</b>					<b>161 385 878</b>

Poznámky Úč PODV 3 - 01

IČO 

3	5	7	0	2	2	5	7
---	---	---	---	---	---	---	---

DIČ 

2	0	2	0	3	4	1	0	9	2
---	---	---	---	---	---	---	---	---	---

Podiely v dcérskych, spoločných a pridružených účtovných jednotkách sa k 31. decembru 2019 ocenili obstarávacou cenou upravenou o zníženie hodnoty podielových cenných papierov a podielov (opravná položka) oproti ich oceneniu v účtovníctve (31. december 2018: obstarávacia cena znížená o opravné položky).

Spoločnosť v roku 2019 vytvorila opravnú položku k dlhodobému finančnému majetku v spoločnosti Sloveo a.s. vo výške 1 764 895 EUR, Veolia Energia Východné Slovensko, s.r.o. vo výške 387 560 EUR, Veolia Energia Žiar nad Hronom vo výške 1 679 526 EUR, Veolia Energia Podunajské Biskupice vo výške 265 328 EUR a PPC Investments, a.s. vo výške 56 826 880 EUR.

V roku 2019 spoločnosť nadobudla 100% akcií v spoločnosti Veolia Energia Levice, a.s. vo výške 44 584 398 EUR. Ďalej obstarala podiel v spoločnosti Veolia Komodity Slovensko, s.r.o. vo výške 5 409 156 EUR, Veolia Priemyselné služby Slovensko, s.r.o. vo výške 1 912 499 EUR, Veolia Teplo Levice, s.r.o. vo výške 1 056 169 EUR, Veolia Industry Levice vo výške 100 939 EUR.

Výška vlastného imania k 31. decembru 2018 a výsledku hospodárenia za účtovné obdobie 2018 podnikov je uvedená v nasledujúcom prehľade:

Poznámky Úč PODV 3 - 01

IČO 3 5 7 0 2 2 5 7

DIČ 2 0 2 0 3 4 1 0 9 2

## Predchádzajúce účtovné obdobie (rok 2018)

Obchodné meno a sídlo spoločnosti, v ktorej má účtovná jednotka umiestnený dlhodobý finančný majetok	Podiel účtovnej jednotky na ZI v %	Podiel účtovnej jednotky na hlas. právach v %	Hodnota vlastného imania účtovnej jednotky, v ktorej má účtovná jednotka umiestnený dlhodobý finančný majetok	Výsledok hospodárenia účtovnej jednotky, v ktorej má účtovná jednotka umiestnený dlhodobý finančný majetok	Účtovná hodnota dlhodobého finančného majetku
<b>a) Dcérske účtovné jednotky</b>					
Veolia Energia Poprad, a.s.	75	75	82 819	-21 861	49 791
Veolia Energia Senec, a.s.	80	80	547 089	71 126	29 211
Veolia Energia Kráľovský Chlmec, spol. s r.o.	80	80	110 657	3 950	27 883
Veolia Energia Vráble, a.s.	80	80	310 717	63 198	29 211
Veolia Energia Brezno, a.s.	75	75	144 132	104 292	27 385
Veolia Energia Podunajské Biskupice, s.r.o.	100	100	154 168	79 401	2 761 857
Veolia Energia Lučenec, a.s.	65	65	4 294 391	103 850	3 220 258
Nadácia Veolia Slovensko	100	100	96 079	-56 460	6 639
C-bau, spol. s r.o.	100	100	440 358	430 499	1 317 068
C-Shop, spol. s r.o.	100	100	3 340 412	3 333 109	718 814
Sloveo a.s.	59	59	1 329 574	371 921	2 942 660
Veolia Utilities Žiar nad Hronom, a.s.	100	100	5 492 037	2 693 128	0
Veolia Energia Žiar nad Hronom, s.r.o.	100	100	944 309	51 820	1 946 942
Veolia Energia Východné Slovensko, s.r.o.	100	100	365 850	-122 922	1 920 741
RSB - Roľnícka spoločnosť Brodské, s.r.o.	100	100	5 849	-41 491	215 244
PPC Investments, a.s.	100	100	56 001 119	42 771 734	93 796 074
PPC Energy, a.s.	100	100	23 280 302	7 121 957	56 826 880
<b>b) Účtovné jednotky s podstatným vplyvom</b>					
<b>Spoločné podniky</b>					
Biomass Energy Corporation	50	50	30 574	74 523	71 250
Veolia Energia Komfort Košice, a.s.	60	50	169 065	-6 163	136 500
<b>Spolu</b>					<b>166 044 406</b>

Spoločnosť poskytuje úvery svojim dcérskym spoločnostiam.

Od 1.10.2014 bola Spoločnosť zaradená do cashpoolingu typu "Zero Balance" kde hlavný účet je vedený v Spoločnosti. Spoločnosť preto vykazuje k 31.12.2019 zostatok na bežnom účte vedenom v Tatra banke 0 EUR a záväzok z cashpoolingových vzťahov predstavuje sumu -29 110 284 EUR.

Poznámky Úč PODV 3 - 01

IČO 3 5 7 0 2 2 5 7

DIČ 2 0 2 0 3 4 1 0 9 2

Veolia Energia Slovensko, a.s. poskytla svojim dcérskym spoločnostiam dlhodobé úročené pôžičky, ktoré sú uvedené v nasledujúcom prehľade:

	Mena	Úrok p.a. v %	Dátum splatnosti	Suma istiny v príslušnej mene k 31.12.2019	Suma istiny v eurách k 31.12.2019	Suma istiny v príslušnej mene k 31.12.2018
<b>Dlhodobé pôžičky a finančné výpomoci</b>						
Požička VUZH a.s.	EUR	1MEuribor+1.05% p.a.	2011-2023	4 000 000	4 000 000	4 685 370
Požička PPCI a.s.	EUR	3,25% p.a.	2018-2025	0	0	11 253 500
Požička BEC a.s.	EUR	3MEuribor+1.00% p.a.	2012-2022	97 500	97 500	137 500
Požička VEKK a.s.	EUR	1MEuribor+3.40% p.a.	2016-2021	69 000	69 000	138 000
Požička VEKK a.s.	EUR	3MEuribor+3.55% p.a.	2015-2020	0	0	131 816
Požička VLV a.s.	EUR	3MEuribor+2.5% p.a.	2019-2028	11 829 250	11 829 250	0
Požička VKS s.r.o.	EUR	3MEuribor+2.5% p.a.	2019-2028	1 188 221	1 188 221	0
Požička VILV s.r.o.	EUR	3MEuribor+2.5% p.a.	2019-2028	1 203 397	1 203 397	0
				<u>18 387 368</u>	<u>18 387 368</u>	<u>16 346 186</u>

Poznámky Úč PODV 3 - 01

IČO

3 5 7 0 2 2 5 7

DIČ

2 0 2 0 3 4 1 0 9 2

Prehľad o pohybe neobežného majetku  
31.12.2019

Názov	Prvotné ocenenie (Obstarávacia cena/Vlastné náklady)				Oprávkový/Opravné položky				Zostatková cena		
	1.1.2019	Prírastky	Úbytky	Presuny	31.12.2019	1.1.2019	Prírastky	Úbytky	Presuny	31.12.2019	31.12.2019
	EUR	EUR	EUR	EUR	EUR	EUR	EUR	EUR	EUR	EUR	EUR
Aktivované náklady na vývoj	0	0	0	0	0	0	0	0	0	0	0
Softvér	2 017 933	0	8 849	0	2 009 083	1 952 916	23 123	8 849	0	1 967 190	41 894
Oceniteľné práva	0	0	0	0	0	0	0	0	0	0	0
Goodwill	0	0	0	0	0	0	0	0	0	0	0
Ostatný dlhodobý nehmotný majetok	21 707	108 000	0	0	129 707	1 932	34 624	0	0	36 556	93 151
Obstarávaný dlhodobý nehmotný majetok	614 459	852 378	0	0	1 466 837	0	0	0	0	614 459	1 466 837
Poskytnuté preddávky na dlhodobý nehmotný majetok	0	0	0	0	0	0	0	0	0	0	0
<b>Dlhodobý nehmotný majetok spolu</b>	<b>2 654 098</b>	<b>960 378</b>	<b>8 849</b>	<b>0</b>	<b>3 605 627</b>	<b>1 954 848</b>	<b>57 747</b>	<b>8 849</b>	<b>0</b>	<b>2 003 746</b>	<b>1 601 881</b>
Pozemky	15 459	0	0	0	15 459	0	0	0	0	0	15 459
Stavby	503 376	0	5 472	0	499 904	239 911	27 648	5 472	0	262 088	237 817
Samostatné hmotné veci a súbory hmotných vecí	1 829 521	8 584	1 911 666	0	1 646 939	1 686 359	60 573	1 911 666	0	1 555 766	91 173
Pestovateľské celky trvalých porastov	0	0	0	0	0	0	0	0	0	0	0
Základné siadlo a ťažné zvieratá	0	0	0	0	0	0	0	0	0	0	0
Ostatný dlhodobý hmotný majetok	44 147 790	593 704	0	0	123 322	28 349 733	3 327 701	0	0	31 677 434	13 187 381
Obstarávaný dlhodobý hmotný majetok	648 527	65 984	0	0	-123 322	0	0	0	0	648 527	591 189
Poskytnuté preddávky na dlhodobý hmotný majetok	0	0	0	0	0	0	0	0	0	0	0
<b>Dlhodobý hmotný majetok spolu</b>	<b>47 146 674</b>	<b>668 272</b>	<b>1 96 638</b>	<b>0</b>	<b>47 618 308</b>	<b>30 276 002</b>	<b>3 415 923</b>	<b>1 96 638</b>	<b>0</b>	<b>33 495 288</b>	<b>16 870 670</b>
Podielové cenné papiere a podiely v prepojených účtovných jednotkách	210 906 973	56 265 661	0	0	267 172 634	44 862 566	60 924 189	0	0	105 786 756	166 044 407
Podielové cenné papiere a podiely s podielovou časťou okrem v prepojených účtovných jednotkách	0	0	0	0	0	0	0	0	0	0	0
Ostatné realizovateľné cenné papiere a podiely	0	0	0	0	0	0	0	0	0	0	0
Pôžičky prepojeným účtovným jednotkám	16 346 186	14 220 868	12 179 686	0	18 387 368	0	0	0	0	0	16 346 186
Pôžičky v rámci podielovej účasti okrem prepojeným účtovným jednotkám	0	0	0	0	0	0	0	0	0	0	0
Ostatné pôžičky	0	0	0	0	0	0	0	0	0	0	0
Dlhové cenné papiere a ostatný dlhodobý finančný majetok	0	0	0	0	0	0	0	0	0	0	0
Pôžičky a ostatný dlhodobý finančný majetok so zostatkovou dobou splatnosti najviac jeden rok	0	0	0	0	0	0	0	0	0	0	0
Účty v bankách s dobou viazanosti dlhšou ako jeden rok	0	0	0	0	0	0	0	0	0	0	0
Obstarávaný dlhodobý finančný majetok	0	0	0	0	0	0	0	0	0	0	0
Poskytnuté preddávky na dlhodobý finančný majetok	0	0	0	0	0	0	0	0	0	0	0
<b>Dlhodobý finančný majetok spolu</b>	<b>227 253 159</b>	<b>70 486 529</b>	<b>12 179 686</b>	<b>0</b>	<b>285 560 002</b>	<b>44 862 566</b>	<b>60 924 189</b>	<b>0</b>	<b>0</b>	<b>105 786 756</b>	<b>182 390 592</b>
<b>Neobežný majetok spolu</b>	<b>277 053 931</b>	<b>72 115 179</b>	<b>12 385 174</b>	<b>0</b>	<b>336 783 937</b>	<b>77 093 417</b>	<b>64 397 859</b>	<b>205 487</b>	<b>0</b>	<b>141 285 790</b>	<b>195 498 147</b>

Poznámky Úč PODV 3 - 01

3	5	7	0	2	2	5	7
2	0	2	0	3	4	1	0
9	2						

*Prehľad o pohybe neobežného majetku*  
31.12.2018

Názov	Prvotné ocenenie (Obstarávacia cena/Vlastné náklady)		Presuny		1.1.2018		31.12.2018		Oprávky/Opravné položky		Presuny		31.12.2018		Zostatková cena	
	EUR	EUR	Úbytky	EUR	EUR	EUR	EUR	EUR	EUR	EUR	EUR	EUR	EUR	EUR	EUR	EUR
Aktivované náklady na vývoj	0	0	0	0	0	0	0	0	0	0	0	0	0	0	0	0
Softvér	1 970 880	29 000	0	18 053	2 017 933	0	0	0	0	0	0	0	0	1 952 916	42 477	65 017
Oceňiteľné práva	114 838	0	114 838	0	0	0	114 838	0	114 838	0	0	0	0	0	0	0
Goodwill	0	0	0	0	0	0	0	0	0	0	0	0	0	0	0	0
Ostatný dlhodobý nehmotný majetok	21 707	0	0	0	21 707	0	828	1 104	0	0	0	0	0	1 932	20 879	19 775
Obstarávaný dlhodobý nehmotný majetok	261 865	370 647	0	-18 053	614 458	0	0	0	0	0	0	0	0	0	261 865	614 458
Poskytnuté preddavky na dlhodobý nehmotný majetok	0	0	0	0	0	0	0	0	0	0	0	0	0	0	0	0
<b>Dlhodobý nehmotný majetok spolu</b>	<b>2 369 290</b>	<b>399 647</b>	<b>114 838</b>	<b>0</b>	<b>2 654 098</b>	<b>0</b>	<b>2 044 069</b>	<b>25 617</b>	<b>114 838</b>	<b>0</b>	<b>1 954 848</b>	<b>0</b>	<b>325 221</b>	<b>699 251</b>		
Pozemky	11 713	3 746	0	0	15 459	0	0	0	0	0	0	0	11 713	15 459		
Slavby	505 376	0	0	0	505 376	0	215 516	24 395	0	0	0	0	289 860	265 465		
Samostatné hmotné veci a súbory hmotných vecí	1 873 961	59 137	103 577	0	1 829 521	0	1 730 021	59 915	103 577	0	1 686 359	0	143 940	143 163		
Pestovateľské celky trvalých porastov	0	0	0	0	0	0	0	0	0	0	0	0	0	0	0	0
Základné stádo a ťažné zvieratá	0	0	0	0	0	0	0	0	0	0	0	0	0	0	0	0
Ostatný dlhodobý hmotný majetok	41 478 279	2 231 332	67 900	506 078	44 147 790	0	25 156 578	3 261 056	67 900	0	28 349 734	0	16 321 702	15 798 056		
Obstarávaný dlhodobý hmotný majetok	709 633	444 972	0	-506 078	648 527	0	0	0	0	0	0	0	709 633	648 527		
Poskytnuté preddavky na dlhodobý hmotný majetok	107 314	117 119	224 433	0	0	0	0	0	0	0	0	0	107 314	0		
<b>Dlhodobý hmotný majetok spolu</b>	<b>44 686 278</b>	<b>2 856 307</b>	<b>395 911</b>	<b>0</b>	<b>47 146 674</b>	<b>0</b>	<b>27 102 115</b>	<b>3 345 366</b>	<b>171 477</b>	<b>0</b>	<b>30 276 003</b>	<b>0</b>	<b>17 584 163</b>	<b>16 870 670</b>		
Podielové cenné papiere a podiely v prepojených účtovných jednotkách	59 984 019	150 922 954	0	0	210 906 973	0	44 668 760	193 806	0	0	44 862 566	0	15 315 259	166 044 407		
Podielové cenné papiere a podiely s podielovou účasťou okrem v prepojených účtovných jednotkách	0	0	0	0	0	0	0	0	0	0	0	0	0	0	0	0
Ostatné realizovateľné cenné papiere a podiely	0	0	0	0	0	0	0	0	0	0	0	0	0	0	0	0
Pôžičky prepojeným účtovným jednotkám	737 712	1 593 870	330 396	0	16 346 186	0	0	0	0	0	0	0	737 712	16 346 186		
Pôžičky v rámci podielovej účasti okrem prepojeným účtovným jednotkám	0	0	0	0	0	0	0	0	0	0	0	0	0	0	0	0
Ostatné pôžičky	0	0	0	0	0	0	0	0	0	0	0	0	0	0	0	0
Dlhové cenné papiere a ostatný dlhodobý finančný majetok	0	0	0	0	0	0	0	0	0	0	0	0	0	0	0	0
Pôžičky a ostatný dlhodobý finančný majetok so zostatkovou dobou splatnosti najviac jeden rok	0	0	0	0	0	0	0	0	0	0	0	0	0	0	0	0
Účty v bankách s dobou viazanosti dlhšou ako jeden rok	0	0	0	0	0	0	0	0	0	0	0	0	0	0	0	0
Obstarávaný dlhodobý finančný majetok	0	0	0	0	0	0	0	0	0	0	0	0	0	0	0	0
Poskytnuté preddavky na dlhodobý finančný majetok	0	0	0	0	0	0	0	0	0	0	0	0	0	0	0	0
<b>Dlhodobý finančný majetok spolu</b>	<b>60 721 731</b>	<b>166 861 823</b>	<b>330 396</b>	<b>0</b>	<b>227 253 158</b>	<b>0</b>	<b>44 668 760</b>	<b>193 806</b>	<b>0</b>	<b>0</b>	<b>44 862 566</b>	<b>0</b>	<b>16 052 971</b>	<b>182 390 592</b>		
<b>Neobežný majetok spolu</b>	<b>107 777 299</b>	<b>170 117 777</b>	<b>841 145</b>	<b>0</b>	<b>277 053 930</b>	<b>0</b>	<b>73 814 944</b>	<b>3 564 789</b>	<b>286 316</b>	<b>0</b>	<b>77 093 417</b>	<b>0</b>	<b>33 962 355</b>	<b>199 960 513</b>		

Poznámky Úč PODV 3 - 01

IČO 3 5 7 0 2 2 5 7

DIČ 2 0 2 0 3 4 1 0 9 2

**3. Pohľadávky**

Vývoj opravnej položky v priebehu účtovného obdobia je zobrazený v nasledujúcom prehľade:

Pohľadávky	Bežné účtovné obdobie (rok 2019)				Stav k 31.12.2019
	Stav k 1.1.2019	Tvorba (zvýšenie)	Zúčtovanie (použitie)	Zúčtovanie (zrušenie)	
Pohľadávky z obchodného styku	173 173	0	19 171	0	154 002
Pohľadávky voči dcérskej účtovnej jednotke a materskej účtovnej jednotke	33 091	0	33 091	0	0
Ostatné pohľadávky v rámci konsolidovaného celku	0	0	0	0	0
Pohľadávky voči spoločníkom, členom a združeniu	0	0	0	0	0
Iné pohľadávky	0	0	0	0	0
<b>Pohľadávky spolu</b>	<b>206 264</b>	<b>0</b>	<b>52 262</b>	<b>0</b>	<b>154 002</b>

Opravná položka k pohľadávkam z obchodného styku k 31.12.2019 vo výške 154 002 EUR sa vzťahuje k rôznym odberateľom.

Opravné položky k pohľadávkam zohľadňujú bonitu klienta a jeho schopnosť splácať svoje záväzky.

K použitiu opravnej položky dochádza pri čiastočnej úhrade alebo odpísaní pohľadávky po splatnosti, ku ktorej bola v minulosti vytvorená opravná položka.

K zrušeniu opravnej položky dochádza v prípadoch, kedy pominulo resp. znížilo sa riziko, že dlžník pohľadávku úplne alebo čiastočne nesplátí.

Veková štruktúra pohľadávok za bežné účtovné obdobie je uvedená v nasledujúcom prehľade:

	31. 12. 2019 EUR	31. 12. 2018 EUR
Pohľadávky v lehote splatnosti	5 139 827	2 896 144
Pohľadávky po lehote splatnosti	290 541	420 785
<b>Spolu</b>	<b>5 430 368</b>	<b>3 316 929</b>

Spoločnosť neeviduje v roku 2019 pohľadávky, na ktoré je zriadené záložné právo alebo s ktorým má obmedzené právo nakladať (v roku 2018: žiadne).

**4. Finančné účty**

Ako finančné účty sú vykázané peniaze v pokladnici, účty v bankách a ceniny. Spoločnosť má k 31.12.2019 viazané finančné prostriedky na účte v sume 13 500 000 EUR.

Prehľad jednotlivých položiek finančných účtov:

Poznámky Úč PODV 3 - 01

IČO 3 5 7 0 2 2 5 7

DIČ 2 0 2 0 3 4 1 0 9 2

31. 12. 2019 31. 12. 2018

Pokladnica, ceniny	3 200	951
Bežné bankové účty a cashpooling	1 518 794	490 696
Bankové účty viazané	13 500 000	20 250 000
Peniaze na ceste	0	0
<b>Spolu</b>	<b>15 021 994</b>	<b>20 741 647</b>

**5. Časové rozlíšenie**

Ide o tieto položky:

31. 12. 2019 31. 12. 2018

<b>Náklady budúcich období dlhodobé, z toho:</b>	<b>163 261</b>	<b>25</b>
ostatne	24	25
poistenie	163 237	0
<b>Náklady budúcich období krátkodobé, z toho:</b>	<b>140 466</b>	<b>107 468</b>
nájomné	8 744	8 626
poistenie	4 648	8 966
ostatné	127 074	89 876
<b>Príjmy budúcich období dlhodobé, z toho:</b>	<b>0</b>	<b>0</b>
	0	0
<b>Príjmy budúcich období krátkodobé, z toho:</b>	<b>6 166</b>	<b>5 673</b>
ostatné	6 166	5 673
<b>Spolu</b>	<b>309 893</b>	<b>113 166</b>

**6. Vlastné imanie**

Základné imanie Spoločnosti k 31. decembru 2019 je 2 058 023 EUR (k 31. decembru 2018: 2 058 023 EUR).

K 31. decembru 2019 bolo základné imanie Spoločnosti vo výške 2 058 023 Eur (k 31. decembru 2018: 2 058 023 EUR), ktoré tvorí:

- 100 kusov kmeňových akcií s menovitou hodnotou 20 580 EUR, akcia znie na meno a má podobu zaknihovaného cenného papiera (k 31. decembru 2018: 100 kusov kmeňových akcií s menovitou hodnotou 20 580 EUR).

Všetky akcie boli riadne splatené.

Držitelia akcií majú nárok na dividendy podľa rozhodnutia valného zhromaždenia a majú právo hlasovať, pričom každých 20 580 EUR predstavuje jeden hlas.

K 31. decembru 2019 bola strata vo výške -125 119 EUR na jednu kmeňovú akciu (k 31. decembru 2018: základný zisk 23 640 EUR na jednu kmeňovú akciu).

Účtovný zisk za rok 2018 vo výške 2 364 048 EUR bol rozdelený takto:

Poznámky Úč PODV 3 - 01

IČO 3 5 7 0 2 2 5 7

DIČ 2 0 2 0 3 4 1 0 9 2

	EUR
Výplata dividend	0
Prídel do sociálneho fondu	35 000
Prídel do štatutárnych a ostatných fondov	0
Úhrada straty minulých období	2 329 048
Prevod na nerozdelený zisk	0
<b>Spolu</b>	<b>2 364 048</b>

O rozdelení výsledku hospodárenia za účtovné obdobie 2019 vo výške -12 511 914 EUR rozhodne Valné zhromaždenie. Návrh štatutárneho orgánu valnému zhromaždeniu je takýto:

– prevod na nerozdelenú stratu minulých rokov 12 511 914 EUR.

Spoločnosť je podľa Obchodného zákonníka povinná tvoriť zákonný rezervný fond pri svojom vzniku vo výške minimálne 10 % základného imania. Každoročne ho dopĺňa o sumu vo výške minimálne 10 % z čistého zisku, maximálne do výšky 20 % základného imania.

Povinný prídel do zákonného rezervného fondu nie je potrebný, pretože zákonný rezervný fond už dosiahol svoju maximálnu hranicu stanovenú v právnych predpisoch a v spoločenskej zmluve.

## 7. Rezervy

Prehľad o rezervách je uvedený v nasledujúcej tabuľke:

Názov položky	Bežné účtovné obdobie (rok 2019)				Stav k 31.12.2018
	Stav k 1. 1. 2018	Tvorba	Zúčtovanie (použitie)	Zúčtovanie (zrušenie)	
<b>Dlhodobé rezervy, z toho:</b>	<b>103 228</b>	<b>18 385</b>	<b>0</b>	<b>0</b>	<b>121 613</b>
<b>Ostatné rezervy dlhodobé</b>					
Odchodné	101 628	18 385	0	0	120 013
Ostatne	1 600	0	0	0	1 600
<b>Ostatné rezervy dlhodobé spolu</b>	<b>103 228</b>	<b>18 385</b>	<b>0</b>	<b>0</b>	<b>121 613</b>
<b>Krátkodobé rezervy, z toho:</b>	<b>1 066 585</b>	<b>985 186</b>	<b>1 066 585</b>	<b>0</b>	<b>985 186</b>
<b>Zákonné rezervy krátkodobé</b>					
Mzdy za dovolenku vrátane sociálneho zabezpečenia	271 219	211 901	271 219	0	211 901
Rezerva na emisné kvóty	0	0	0	0	0
<b>Zákonné rezervy krátkodobé spolu</b>	<b>271 219</b>	<b>211 901</b>	<b>271 219</b>	<b>0</b>	<b>211 901</b>
<b>Ostatné rezervy krátkodobé</b>					
Rezerva na overenie účtovnej závierky	12 600	12 950	12 600	0	12 950
Ostatné	126 812	172 097	126 812	0	172 097
Odmeny pracovníkom	655 954	588 238	655 954	0	588 238
<b>Ostatné rezervy krátkodobé spolu</b>	<b>795 366</b>	<b>773 285</b>	<b>795 366</b>	<b>0</b>	<b>773 285</b>
Nevyfakturované dodávky majetku	0	0	0	0	0
<b>Ostatné rezervy krátkodobé spolu</b>	<b>795 366</b>	<b>773 285</b>	<b>795 366</b>	<b>0</b>	<b>773 285</b>

Rezerva na odchodné do dôchodku bola vytvorená s použitím poistnej matematiky.

### Nevyfakturované dodávky majetku

Rezervy na nevyfakturované dodávky majetku sa nevykazujú s vplyvom na výsledok hospodárenia.

Poznámky Úč PODV 3 - 01

IČO 3 5 7 0 2 2 5 7

DIČ 2 0 2 0 3 4 1 0 9 2

**8. Závazky**

Štruktúra záväzkov (okrem bankových úverov, pôžičiek a návratných finančných výpomocí, záväzkov zo sociálneho fondu, odloženého daňového záväzku a rezerv) podľa zostatkovej doby splatnosti je uvedená v nasledujúcom prehľade:

	31. 12. 2019	31. 12. 2018
	EUR	EUR
Závazky v lehote splatnosti	20 396 617	69 325 712
Závazky po lehote splatnosti	267 964	785 514
	<b>20 664 581</b>	<b>70 111 226</b>

Štruktúra záväzkov (okrem bankových úverov, pôžičiek a návratných finančných výpomocí, záväzkov zo sociálneho fondu, odloženého daňového záväzku a rezerv) podľa zostatkovej doby splatnosti k 31. decembru 2019 je uvedená v nasledujúcom prehľade:

	Účtovná hodnota	Menej ako 1 rok	1 – 5 rokov	Viac ako 5 rokov
Závazky z obchodného styku voči prepojeným účtovným jednotkám	2 065 349	2 065 349	0	0
Závazky z obchodného styku v rámci podielovej účasti okrem záväzkov voči prepojeným účtovným jednotkám	0	0	0	0
Ostatné záväzky z obchodného styku	16 112 630	16 112 630	0	0
Čistá hodnota zákazky	0	0	0	0
Ostatné záväzky voči prepojeným účtovným jednotkám	0	0	0	0
Ostatné záväzky v rámci podielovej účasti okrem záväzkov voči prepojeným účtovným jednotkám	0	0	0	0
Ostatné dlhodobé záväzky	0	0	0	0
Dlhodobé prijaté preddavky	0	0	0	0
Dlhodobé zmenky na úhradu	0	0	0	0
Vydané dlhopisy	0	0	0	0
Iné dlhodobé záväzky	0	0	0	0
Závazky voči spoločníkom a združeniu	0	0	0	0
Závazky voči zamestnancom	381 446	381 446	0	0
Závazky zo sociálneho poistenia	237 785	237 785	0	0
Daňové záväzky a dotácie	526 082	526 082	0	0
Závazky z derivátových operácií	0	0	0	0
Iné záväzky	1 341 289	1 341 289	0	0
	<b>20 664 581</b>	<b>20 664 581</b>	<b>0</b>	<b>0</b>

Poznámky Úč PODV 3 - 01

IČO 3 5 7 0 2 2 5 7

DIČ 2 0 2 0 3 4 1 0 9 2

Štruktúra záväzkov (okrem bankových úverov, pôžičiek a návratných finančných výpomocí, záväzkov zo sociálneho fondu, odloženého daňového záväzku a rezerv) podľa zostatkovej doby splatnosti k 31. decembru 2018 je uvedená v nasledujúcom prehľade:

	Účtovná hodnota	Menej ako 1 rok	1 – 5 rokov	Viac ako 5 rokov
Záväzky z obchodného styku voči prepojeným účtovným jednotkám	2 044 978	2 044 978	0	0
Záväzky z obchodného styku v rámci podielovej účasti okrem záväzkov voči prepojeným účtovným jednotkám	0	0	0	0
Ostatné záväzky z obchodného styku	10 128 585	10 128 585	0	0
Čistá hodnota zákazky	0	0	0	0
Ostatné záväzky voči prepojeným účtovným jednotkám	0	0	0	0
Ostatné záväzky v rámci podielovej účasti okrem záväzkov voči prepojeným účtovným jednotkám	0	0	0	0
Ostatné dlhodobé záväzky	0	0	0	0
Dlhodobé prijaté preddavky	0	0	0	0
Dlhodobé zmenky na úhradu	0	0	0	0
Vydané dlhopisy	0	0	0	0
Iné dlhodobé záväzky	0	0	0	0
Záväzky voči spoločníkom a združeniu	0	0	0	0
Záväzky voči zamestnancom	307 260	307 260	0	0
Záväzky zo sociálneho poistenia	208 199	208 199	0	0
Daňové záväzky a dotácie	263 540	263 540	0	0
Záväzky z derivátových operácií	0	0	0	0
Iné záväzky	57 158 664	57 158 664	0	0
	<b>70 111 226</b>	<b>70 111 226</b>	<b>0</b>	<b>0</b>

## 9. Odložený daňový záväzok

Výpočet odloženého daňového záväzku je uvedený v nasledujúcom prehľade:	31. 12. 2019 EUR	31. 12. 2018 EUR
Dočasné rozdiely medzi účtovnou hodnotou majetku a účtovnou hodnotou záväzkov a ich daňovou základňou		
– odpočítateľné	-5 643 037	-5 645 977
– zdaniteľné	4 737 106	3 533 585
Možnosť umorovať daňovú stratu v budúcnosti		
Nevyužitá daňová odpočty a iné daňové nároky		
Sadzba dane z príjmov (v %)	21	21
<b>Odložený daňový záväzok</b>	<b>-190 245</b>	<b>-443 602</b>
<b>Vykázaný odložený daňový záväzok</b>	<b>-190 245</b>	<b>-443 602</b>

Poznámky Úč PODV 3 - 01

IČO 3 5 7 0 2 2 5 7

DIČ 2 0 2 0 3 4 1 0 9 2

	EUR
Stav k 31. decembru 2019	-190 245
Stav k 31. decembru 2018	-443 602
<b>Zmena</b>	<b>253 357</b>
z toho:	
– zaúčtované do výsledku hospodárenia	252 739
– zaúčtované do vlastného imania	617

Suma odloženého daňového záväzku vo výške 617 EUR súvisí s precenením podielových CP a vkladov a bola zaúčtovaná do vlastného imania na oceňovacie rozdiely z precenenia majetku a záväzkov.

## 10. Sociálny fond

Tvorba a čerpanie sociálneho fondu v priebehu účtovného obdobia sú znázornené v nasledujúcom prehľade:

	31. 12. 2019	31. 12. 2018
<b>Stav k 1. januáru</b>	<b>46 478</b>	<b>20 592</b>
Tvorba sociálneho fondu na ťarchu nákladov	71 302	64 700
Tvorba sociálneho fondu zo zisku	35 000	35 000
Čerpanie sociálneho fondu	82 784	73 814
<b>Konečný zostatok sociálneho fondu</b>	<b>69 996</b>	<b>46 478</b>

Časť sociálneho fondu sa podľa zákona o sociálnom fonde tvorí povinne na ťarchu nákladov a časť sa môže vytvárať zo zisku. Sociálny fond sa podľa zákona o sociálnom fonde čerpá na sociálne, zdravotné, a iné potreby zamestnancov. Tvorba sociálneho fondu zo zisku na základe rozhodnutia jediného spoločníka bola v roku 2019 z výsledku hospodárenia roku 2018 (E.6).

## 11. Pôžičky a návratné finančné výpomoci

Spoločnosť Veolia Energia Slovensko, a.s. obdržala dlhodobé úročené pôžičky od svojej materskej spoločnosti Veolia Energia International, SA a od spoločnosti Veolia Energia Finance. Štruktúra pôžičiek je uvedená v nasledovnom prehľade.

Poznámky Úč PODV 3 - 01

IČO 3 5 7 0 2 2 5 7

DIČ 2 0 2 0 3 4 1 0 9 2

	Mena	Úrok p.a.	v %	Dátum splatnosti	Suma istiny v eurách k 31.12.2019	Suma istiny v eurách k 31.12.2018
<b>Dlhodobé pôžičky a finančné výpomoci</b>						
Požička VEF a.s.	EUR	3MEuribor+4.10% p.a.		2018-2028	75 200 000	75 200 000
Požička VEF a.s.	EUR	3MEuribor+2.50% p.a.		2019-2029	13 000 000	0
Požička VEI a.s.	EUR	3MEuribor+2.55% p.a.		2012-2022	2 850 000	4 275 000
Požička VEI a.s.	EUR	3MEuribor+3.00% p.a.		2013-2021	1 775 000	3 550 000
					<b>92 825 000</b>	<b>83 025 000</b>
<b>Krátkodobé pôžičky a finančné výpomoci</b>						
Požička VEI a.s.	EUR	3MEuribor+1.05% p.a.		2009-2018	0	27 390 000
Požička VEI a.s.	EUR	3MEuribor+2.55% p.a.		2012-2022	1 425 000	1 425 000
Požička VEI a.s.	EUR	3MEuribor+3.00% p.a.		2013-2021	1 775 000	1 775 000
Current account VEI a.s.	EUR	Eonia+0,75%			50 893 415	207 361
Prevádzkové náklady cashpooling		Eonia+0,75%		24 435 239	33 290 397	24 227 878
					<b>87 383 812</b>	<b>55 025 239</b>
<b>Spolu</b>					<b>180 208 812</b>	<b>138 050 239</b>

Štruktúra pôžičiek a návratných finančných výpomocí podľa zostatkovej doby splatnosti je uvedená v nasledujúcom prehľade:

	31.12.2019 EUR	31.12.2018 EUR
Po splatnosti	0	0
Zostatková doba splatnosti do 1 roka	87 383 812	55 025 239
Zostatková doba splatnosti 1 až 5 rokov	4 625 000	7 825 000
Zostatková doba splatnosti dlhšia ako 5 rokov	88 200 000	75 200 000
<b>Spolu</b>	<b>180 208 812</b>	<b>138 050 239</b>

Poznámky Úč PODV 3 - 01

IČO 3 5 7 0 2 2 5 7

DIČ 2 0 2 0 3 4 1 0 9 2

**12. Časové rozlíšenie**

Štruktúra časového rozlíšenia je uvedená v nasledujúcom prehľade:

	31. 12. 2019 EUR	31. 12. 2018 EUR
Výdavky budúcich období - krátkodobé		
Nájomné	4 239	1 063
<b>Spolu výdavky budúcich období - krátkodobé</b>	<b>4 239</b>	<b>1 063</b>
Výnosy budúcich období - dlhodobé		
Dotácie na obstaranie dlhodobého hmotného majetku	171 548	0
<b>Spolu výnosy budúcich období - dlhodobé</b>	<b>171 548</b>	<b>0</b>
Výnosy budúcich období - krátkodobé		
Dotácie na obstaranie dlhodobého hmotného majetku	7 459	0
<b>Spolu výnosy budúcich období - krátkodobé</b>	<b>7 459</b>	<b>0</b>
<b>Spolu</b>	<b>183 246</b>	<b>1 063</b>

**F. INFORMÁCIE O DANIACH Z PRÍJMOV**

Prevod od teoretickej dane z príjmov k vykázanej dani z príjmov je uvedený v nasledujúcom prehľade:

	2019			2018		
	Základ dane	Daň	Daň v %	Základ dane	Daň	Daň v %
Výsledok hospodárenia pred zdanením, z toho:	-12 759 450		100,00 %	1 929 833		100,00 %
teoretická daň		-2 679 485	21,00 %		405 265	21,00 %
Daňovo neuznané náklady	67 369 085	14 147 508	-110,88 %	4 558 548	957 295	49,61 %
Výnosy nepodliehajúce dani	-54 584 859	-11 462 820	89,84 %	-6 435 167	-1 351 385	-70,03 %
Vplyv nevykázanej odloženej daňovej pohľadávky	0	0	0,00 %	0	0	0,00 %
Umorenie daňovej straty	0	0	0,00 %	0	0	0,00 %
Využitie daňových odpočtov a iných daňových nárokov	0	0	0,00 %	0	0	0,00 %
Daň vyberaná zrážkou	0	0	0,00 %	0	0	0,00 %
<b>Spolu</b>	<b>24 777</b>	<b>5 203</b>	<b>-0,04 %</b>	<b>53 214</b>	<b>11 175</b>	<b>0,58 %</b>
<b>Splatná daň z príjmov</b>		<b>5 203</b>	<b>-0,04 %</b>		<b>11 176</b>	<b>0,58 %</b>
Odložená daň z príjmov		-252 739	1,98 %		-445 372	-23,08 %
<b>Celková daň z príjmov</b>		<b>-247 536</b>	<b>1,94 %</b>		<b>-434 196</b>	<b>-22,50 %</b>

Poznámky Úč PODV 3 - 01

IČO 3 5 7 0 2 2 5 7

DIČ 2 0 2 0 3 4 1 0 9 2

Ďalšie informácie k odloženým daniam:

	2019 EUR	2018 EUR
Suma odložených daní z príjmov účtovaných v bežnom účtovnom období ako náklad alebo výnos vyplývajúca zo zmeny sadzby dane z príjmov	0	0
Suma odloženej daňovej pohľadávky účtovaná v bežnom účtovnom období týkajúca sa umorenia daňovej straty, nevyužitých daňových odpočtov a iných nárokov, ako aj dočasných rozdielov predchádzajúcich účtovných období, ku ktorým sa v predchádzajúcich účtovných obdobiach odložená daňová pohľadávka neúčtovala	0	0
Suma odloženého daňového záväzku, ktorý vznikol z dôvodu neúčtovania tej časti odloženej daňovej pohľadávky v bežnom účtovnom období, o ktorej sa účtovalo v predchádzajúcich účtovných obdobiach	0	0
Suma neuplatneného umorenia daňovej straty, nevyužitých daňových odpočtov a iných nárokov a odpočítateľných dočasných rozdielov, ku ktorým nebola účtovaná odložená daňová pohľadávka	0	0
Odložená daň z príjmov, ktorá sa vzťahuje k položkám účtovaným priamo na účty vlastného imania, bez účtovania na účty nákladov a výnosov	617	620

Od 1. januára 2017 je sadzba dane z príjmov v Slovenskej republike 21 %.

Poznámky Úč PODV 3 - 01

IČO 3 5 7 0 2 2 5 7

DIČ 2 0 2 0 3 4 1 0 9 2

**G. INFORMÁCIE O POLOŽKÁCH VÝKAZU ZISKOV A STRÁT****1. Tržby za vlastné výkony a tovar**

Tržby za vlastné výkony a tovar sú uvedené v nasledujúcom prehľade:

	2019 EUR	2018 EUR
<b>Vlastné výrobky</b>		
Vlastné výrobky	33 957 236	31 431 411
Doplatok za VUKV (vysokoúčinná kombinovaná výroba EE)	4 099 888	4 778 746
	<b>38 057 124</b>	<b>36 210 157</b>
<b>Tovar</b>		
Tovar	0	0
	<b>0</b>	<b>0</b>
<b>Služby</b>		
Služby	12 190 449	10 424 219
	<b>12 190 449</b>	<b>10 424 219</b>
<b>Spolu</b>	<b>50 247 573</b>	<b>46 634 376</b>

**2. Ostatné výnosy z hospodárskej činnosti**

	2019 EUR	2018 EUR
Výnosy s postúpených pohľadávok	13 425	0
Iné	65 557	21 347
<b>Spolu</b>	<b>78 982</b>	<b>21 347</b>

**3. Osobné náklady**

	2019 EUR	2018 EUR
Mzdy	5 815 108	5 385 722
Ostatné náklady na závislú činnosť	0	0
Sociálne a zdravotné poistenie	1 942 287	1 827 702
Sociálne zabezpečenie	382 582	250 470
<b>Spolu</b>	<b>8 139 977</b>	<b>7 463 894</b>

Poznámky Úč PODV 3 - 01

IČO 3 5 7 0 2 2 5 7

DIČ 2 0 2 0 3 4 1 0 9 2

**4. Kurzové zisky**

	2019 EUR	2018 EUR
Kurzové zisky	2 904	1 982
Kurzové zisky účtované ku dňu, ku ktorému sa zostavuje účtovná závierka	0	0
<b>Spolu</b>	<b>2 904</b>	<b>1 982</b>

**5. Finančné výnosy**

Štruktúra finančných výnosov je uvedená v nasledujúcom prehľade:

	2019 EUR	2018 EUR
Výnosové úroky	84 541	45 130
Výnosy z cenných papierov a podielov	53 969 764	5 330 176
<b>Spolu</b>	<b>54 054 305</b>	<b>5 375 306</b>

**6. Náklady na poskytnuté služby**

	2019 EUR	2018 EUR
Nájomné	2 464 752	2 378 711
Technická pomoc	3 194 300	2 350 100
Opravy a udržiavanie	3 865 140	4 179 452
Cestovné	55 289	92 505
Odborné prehliadky	1 442 931	1 587 796
Iné	3 056 962	3 639 266
<b>Spolu</b>	<b>14 079 374</b>	<b>14 227 830</b>

**7. Ostané náklady na hospodársku činnosť**

	2019 EUR	2018 EUR
Odpis pohľadávok	51 097	2 226
Dary	9 100	15 704
Poistenie	21 694	21 254
Pokuty	5 506	1 669
Zmarené investície	0	10 206
Iné	45 435	36 981
<b>Spolu</b>	<b>132 832</b>	<b>88 040</b>

**8. Kurzové straty**

	2019 EUR	2018 EUR
Kurzové straty	13 142	3 278
Kurzové straty účtované ku dňu, ku ktorému sa zostavuje účtovná závierka	0	0
<b>Spolu</b>	<b>13 142</b>	<b>3 278</b>

Poznámky Úč PODV 3 - 01

IČO 3 5 7 0 2 2 5 7

DIČ 2 0 2 0 3 4 1 0 9 2

**9. Finančné náklady**

	2019 EUR	2018 EUR
Tvorba a zúčtovanie opravných položiek k finančnému majetku	60 924 189	193 806
Predané emisné kvóty	0	0
Nákladové úroky	3 704 110	968 211
Ostatne náklady	9 447	20 760
<b>Spolu</b>	<b>64 637 746</b>	<b>1 182 777</b>

**10. Náklady za audit a poradenstvo**

Náklady za audit a poradenstvo obsahujú náklady za overenie účtovnej závierky audítorskou spoločnosťou a iné služby poskytnuté touto spoločnosťou v nasledujúcom členení:

	2019 EUR	2018 EUR
Náklady na overenie individuálnej účtovnej závierky audítormi alebo audítorskou spoločnosťou	18 500	21 430
Iné uisťovacie služby	0	0
Daňové poradenstvo	0	0
Ostatné neaudítorské služby	0	0
<b>Spolu</b>	<b>18 500</b>	<b>21 430</b>

**11. Čistý obrat**

Členenie čistého obratu podľa § 2 ods. 15 zákona o účtovníctve podľa jednotlivých typov výrobkov, tovarov a služieb alebo iných činností účtovnej jednotky a hlavných geografických oblastí odbytu:

<u>Krajina</u>	<u>Výrobky, tovary a služby</u>	2019 EUR	2018 EUR
<b>Slovenská republika</b>	Tržby za vlastné výrobky	33 957 236	31 431 411
	Tržby z predaja služieb	12 190 449	10 424 219
	Tržby za tovar	0	0
	Výnosy z nehnuteľností na predaj	0	0
	Doplatok za VUKV (vysokoučinná kombinovaná výroba EE)	4 099 888	4 778 746
	<b>Spolu</b>	<b>50 247 573</b>	<b>46 634 376</b>

**H. INFORMÁCIE O INÝCH AKTÍVACH A INÝCH PASÍVACH****1. Podmienené záväzky**

Spoločnosť má nasledujúce podmienené záväzky, ktoré sa nesledujú v bežnom účtovníctve a neuvádzajú sa v súvahe:

Na spoločnosť bola podaná v roku 2004 žaloba v súvislosti s náhradou škody na zdraví a vecnej škody zo strany fyzickej osoby. Nakoľko výška požadovanej náhrady škody na zdraví a vecnej škody nezodpovedá reálnej škode vyčíslenej v žalobe a jej vyplatenie je nepravdepodobné, tak spoločnosť na tento účel rezervu netvorila. V predmetnej veci rozhodol postupne Okresný súd Bratislava I, Krajský súd v Bratislave a poslednýkrát Okresný súd Bratislava I, ktorý spoločnosť zaviazal na úhradu škody v nízkej hodnote v porovnaní so žalobným návrhom žalobkyne, avšak žalobkyňa sa znovu odvolala a predmetný súdny spor je opätovne rozhodovaný pred Krajským súdom v Bratislave.

Poznámky Úč PODV 3 - 01

IČO 

3	5	7	0	2	2	5	7
---	---	---	---	---	---	---	---

DIČ 

2	0	2	0	3	4	1	0	9	2
---	---	---	---	---	---	---	---	---	---

Vzhľadom na to, že mnohé oblasti slovenského daňového práva doteraz neboli dostatočne overené praxou, existuje neistota v tom, ako ich budú daňové orgány aplikovať. Mieru tejto neistoty nie je možné kvantifikovať a zanikne až potom, keď budú k dispozícii právne precedensy, prípadne oficiálne interpretácie príslušných orgánov.

## 2. Ostatné finančné povinnosti

Spoločnosť má v nájme (operatívny leasing) 49 motorových vozidiel, z toho 19 leasingových zmlúv je uzatvorených s ČSOB Leasing a.s., 2 so spoločnosťou ARVAL SLOVAKIA, s.r.o., 16 so spoločnosťou ALD Automotive, a 12 so spoločnosťou Business Lease Slovakia. Nájomné zmluvy sú uzatvorené do roku 2024.

Spoločnosť má prenajaté tepelno-energetické zariadenia v mestskej časti Petržalka, v mestskej časti Dúbravka, v meste Vrbové. Okrem toho má Spoločnosť v prenájme tepelno-energetické zariadenia aj od iných subjektov. Nájomné za obdobie od 1. januára 2019 do 31. decembra 2019 predstavovalo 1 467 315,- EUR.

Spoločnosť má v nájme i nebytové priestory od spoločnosti Digital Park Einsteinova. Nájomná zmluva je uzatvorená od 1. augusta 2009 do 31. augusta 2014. V roku 2013 bol prenájom v Digital Parku predĺžený uzatvorením novej nájomnej zmluve č. DBA/ZM/14/017 od 1. augusta 2014 do 1. augusta 2019 a v roku 2017 bola nájomná zmluva opätovne predĺžená do 31.7.2024. Výška nákladov od 1. januára 2019 do 31. decembra 2019 bola vo výške 253 742,- EUR.

## 3. Najatý majetok

Spoločnosť má prenajaté tepelno-energetické zariadenia v mestskej časti Petržalka, v mestskej časti Dúbravka a v meste Vrbové. Nájomná zmluva s mestskou časťou Petržalka je uzatvorená do roku 2039 (podľa dodatku č. 25 k nájomnej zmluve č. 023/1993), s mestskou časťou Dúbravka do roku 2028. Obidve zmluvy sú uzatvorené s možnosťou výpovede v určených prípadoch. Spoločnosť má tiež v nájme tepelno-energetické zariadenia aj od iných subjektov a na Blagoevovej ulici v Bratislave – Petržalke od Bratislavskej vodárenskej spoločnosti, a.s.

## 4. Prenajatý majetok

Spoločnosť prenajíma časť priestorov v tepelno-energetických zariadeniach právnickým a fyzickým osobám. Výnos z tohto prenájmu predstavoval za obdobie od 1. januára 2019 do 31. decembra 2019 sumu 137 733,- EUR. Tento výnos bol zapracovaný do ceny tepelnej energie v danej lokalite.

## 5. Pohľadávky na súde (aktívne spory)

Spoločnosť je v súdnych sporoch (žaloby, exekúcie, konkurzy) s viacerými spoločnosťami. Najvýznamnejší z nich je spor vedený voči spoločnosti U – Shin Slovakia s.r.o. (pôvodne VALEO SLOVAKIA, s.r.o.) vo výške 27 994 EUR s príslušenstvom. Na uvedenú pohľadávku bola vytvorená opravná položka v plnej výške z dôvodu ukončenia činnosti a zo zásady opatrnosti. K aktívnym súdnym sporom patrí i pohľadávka uplatnená v rámci konkurzného konania spoločnosti VETES Vrbové, s.r.o. Na pohľadávku bola vytvorená opravná položka, nakoľko predpoklad získania pohľadávky je minimálny.

Ostatné pohľadávky vyplývajúce z obchodného styku spoločnosť operatívne rieši v súdnych a exekučných konaniach (Perosi, s.r.o.; Lubomír Kopáček; Acezone s.r.o.; Perfekt Servis s.r.o.; Štefan Šverčík; Ing. Stanislav Pacher – SAVE EXPRESS; Ivan Jančo).

## 6. Prijaté záruky

Materská spoločnosť Veolia Energie International, SA poskytla spoločnosti Veolia Energia Slovensko, a.s. záruku za úver poskytnutý dcérskej spoločnosti Veolia Utilities Žiar nad Hronom, a.s. Záruka bola prijatá od materskej spoločnosti vo výške 13 000 tis. EUR.

Poznámky Úč PODV 3 - 01

IČO 3 5 7 0 2 2 5 7

DIČ 2 0 2 0 3 4 1 0 9 2

**Prehľad o podsúvahových položkách**

	2019	2018
Majetok v nájme (operatívny prenájom)	212 070	488 119
Odpísané pohľadávky	362 990	362 990
Závazky z lízingu	0	1 125 987
Iné položky	2 512	11 589

K 31. decembru 2019 eviduje Spoločnosť drobný hmotný majetok v celkovej hodnote 673 587 EUR a drobný nehmotný majetok v celkovej hodnote 338 574 EUR.

**I. INFORMÁCIE O SKUTOČNOSTIACH, KTORÉ NASTALI PO DNI, KU KTORÉMU SA ZOSTAVUJE ÚČTOVNÁ ZÁVIERKA, DO DŇA ZOSTAVENIA ÚČTOVNEJ ZÁVIERKY**

V rámci dôležitých skutočností, ktoré nastali po dni, ku ktorému sa zostavuje účtovná závierka Spoločnosť patriaca do skupiny VEOLIA prijala celý rad preventívnych opatrení s cieľom predchádzať šíreniu vírusu medzi zamestnancami, obchodnými partnermi a verejnosťou v nadväznosti na opatrenia vyhlásené Ústredným krízovým štábom Slovenskej republiky. Spoločnosť tiež posúdila možný dopad vírusu SARS-CoV-2 a ním vyvolanej choroby COVID-19 na hospodárenie Spoločnosti za rok 2020 a likviditu Spoločnosti.

Za účelom zníženia rizík vyplývajúcich z potenciálne nepriaznivých scenárov začalo vedenie Spoločnosti zavádzať konkrétne opatrenia a to najmä:

- na základe smernice GR pre riadenie spoločnosti v krízových situáciách boli vyhlásené stavy ostražitosťi a pohotovosti a zahájena príprava na prípadné vyhlásenie krízového stavu, zároveň bol nominovaný krízový štáb,
- preškolenie všetkých zamestnancov ohľadne dodržiavania prísnych preventívnych opatrení, ochranných aj hygienických štandardov,
- poskytovanie ochranných pracovných pomôcok a dezinfekčných prostriedkov,
- zaistenie zvýšených upratovacích a hygienických opatrení,
- meranie teploty na pracoviskách,
- zavedenie opatrení v personálnej oblasti smerujúcich k minimalizácii styku medzi zamestnancami, vrátane zavedenia práce z domu, zavedenia striedania zamestnancov pri činnostiach, ktoré to dovoľujú alebo zabezpečenia iba jedného zamestnanca v miestnosti,
- strategickí a prevádzkoví zamestnanci zaisťujúci hlavné činnosti boli rozdelení do niekoľkých na sebe nezávislých skupín, aby aj v prípade výskytu ochorenia v rámci jednej skupiny boli tieto skupiny schopné zabezpečiť pokračovanie strategických činností,
- prijatie opatrení minimalizujúcich styk zamestnancov s externými osobami,
- zrušenie pracovných ciest až na nevyhnutné, ktoré podliehajú schváleniu vedením spoločnosti, zrušenie fyzických stretnutí a ich presun virtuálne,
- pozastavenie všetkých nie nevyhnutných nákladov, okrem tých ktoré sú nevyhnutné k zabezpečeniu prevádzky, denné sledovanie hotovosti – cash manažmentu,
- zavedenie nahlasovacej povinnosti zamestnancov v prípade pozorovania príznakov ochorenia u seba alebo u osôb, s ktorými bol zamestnanec v styku,
- pravidelná kontrola kybernetickej bezpečnosti a zálohy systémov,
- zaistenie logistiky strategických zásob,
- predbežná dohoda s dodávateľmi na zabezpečenie výkonu kritických opráv v prípade nedostatku interných zamestnancov.

Napriek všetkým prijatým opatreniam vedenie Spoločnosti predpokladá dopad na jej hospodárenie v roku 2020. Tento dopad je náročné kvantifikovať nakoľko záleží na dĺžke trvania mimoriadneho stavu ako aj súvisiacich prijatých opatrení vlády SR. Spoločnosť nepredpokladá významný dopad.

K dnešnému dňu žiaden významný odberateľ nekomunikoval zastavenie odberu tepla, ani žiaden dodávateľ dodávku materiálov a služieb ktoré sú nevyhnutné pre uvedené činnosti. Napriek tomu, Spoločnosť posúdila vplyv maximálneho predpokladaného výpadku výnosov a ich vplyvu na plánované hospodárenie a likviditu. Na základe toho prišla k záveru, že disponuje dostatočnou likviditou na to, aby vedela pokryť aj tento výpadok ako aj zabezpečila nepretržité pokračovanie Spoločnosti.

Poznámky Úč PODV 3 - 01

IČO 3 5 7 0 2 2 5 7

DIČ 2 0 2 0 3 4 1 0 9 2

**J. INFORMÁCIE O EKONOMICKÝCH VZŤAHOCH ÚČTOVNEJ JEDNOTKY A SPRIAZNENÝCH OSÔB**

Spriaznenými osobami Spoločnosti sú spriaznené účtovné jednotky v skupine, ako aj ich štatutárne orgány, riaditelia a výkonní riaditelia. Najvyššou kontrolujúcou účtovnou jednotkou je spoločnosť Veolia Environnement, SA

Spoločnosť neuskutočnila také transakcie so spriaznenými osobami, ktoré sa neuzavreli na základe obvyklých obchodných podmienok.

**Transakcie s účtovnými jednotkami s rozhodujúcim vplyvom**

Spoločnosť uskutočnila nasledujúce transakcie s účtovnými jednotkami s rozhodujúcim vplyvom:

	2019	2018
	EUR	EUR
Technická pomoc	3 194 300	2 350 100
Úroky z pôžičky	336 755	698 790
Náklady na prenajatého zamestnanca	197 761	202 306
Licencie, certifikáty	11 717	7 843
Ostatné	21 033	26 786
<b>Nákupy spolu</b>	<b><u>3 761 566</u></b>	<b><u>3 285 826</u></b>

Majetok a záväzky z transakcií s účtovnými jednotkami s rozhodujúcim vplyvom sú uvedené v nasledujúcom prehľade:

	31. 12. 2019	31. 12. 2018
	EUR	EUR
Zásoby	0	0
Pohľadávky z obchodného styku	0	0
<b>Majetok spolu</b>	<b><u>0</u></b>	<b><u>0</u></b>

	31. 12. 2019	31. 12. 2018
	EUR	EUR
Prijaté pôžičky	7 833 833	38 427 892
Záväzky z obchodného styku	130 339	133 203
<b>Záväzky spolu</b>	<b><u>7 964 172</u></b>	<b><u>38 561 095</u></b>

**Transakcie s dcérskymi účtovnými jednotkami**

Spoločnosť uskutočnila nasledujúce transakcie s dcérskymi účtovnými jednotkami:

Poznámky Úč PODV 3 - 01

IČO 3 5 7 0 2 2 5 7

DIČ 2 0 2 0 3 4 1 0 9 2

	2019 EUR	2018 EUR
Opravy a údržba	3 560 154	3 877 630
Revízne prehliadky	288 956	26 555
Mandátna odmena	164 659	134 470
Obstaranie majetku	164 807	2 515 990
Technické poradenstvo	68 830	30 407
Nájom	52 314	36 463
Ostatné	1 734	250 974
<b>Nákupy spolu</b>	<b>4 301 453</b>	<b>6 872 490</b>
	EUR	EUR
Prijaté dividendy	53 969 082	5 330 176
Technická pomoc	3 953 642	2 309 358
Regionálna pomoc	2 048 194	1 518 058
Osluha cudzích OST	197 346	180 900
Úroky z cashpoolingu	38 523	45 156
Služby v rámci skupiny	138 189	260 640
Iné	111 218	109 144
<b>Výnosy spolu</b>	<b>60 456 194</b>	<b>9 753 432</b>

Majetok a záväzky z transakcií s dcérskymi účtovnými jednotkami sú uvedené v nasledujúcom prehľade:

	31. 12. 2019 EUR	31. 12. 2018 EUR
Zásoby	0	0
Poskytnuté pôžičky	23 556 167	26 524 429
Pohľadávky z obchodného styku	948 135	256 970
<b>Majetok spolu</b>	<b>24 504 302</b>	<b>26 781 399</b>
	EUR	EUR
Cashpoolingové prevádzkové záväzky	33 290 397	24 227 877
Záväzky z obchodného styku	1 639 600	1 743 953
<b>Záväzky spolu</b>	<b>34 929 997</b>	<b>25 971 830</b>

**Transakcie s ostatnými spriaznenými osobami a s účtovnými jednotkami s podstatným vplyvom**

Spoločnosť uskutočnila nasledujúce transakcie s ostatnými spriaznenými osobami a s účtovnými jednotkami s podstatným vplyvom:

Poznámky Úč PODV 3 - 01

IČO 3 5 7 0 2 2 5 7

DIČ 2 0 2 0 3 4 1 0 9 2

	2019 EUR	2018 EUR
Úroky	3 321 152	268 358
Obstaranie majetku	755 383	402 369
Služby IT	147 725	73 255
Školenia	58 816	62 451
Náklady na prenajatého zamestnanca	13 658	9 967
Poradenstvo súvisiace s rozvojom	-	539 490
Ostatné	121 881	159 942
<b>Nákupy spolu</b>	<b>4 418 615</b>	<b>1 515 832</b>

	EUR	EUR
Prijaté dividendy	683	31 439
Refakturácia	1 851	48 682
Iné	3 363	3 252
<b>Výnosy spolu</b>	<b>5 896</b>	<b>83 373</b>

Majetok a záväzky z transakcií s ostatnými spriaznenými osobami a s účtovnými jednotkami s podstatným vplyvom :

	31. 12. 2019 EUR	31. 12. 2018 EUR
Zásoby	0	0
Poskytnuté pôžičky	97 500	20 736 161
Pohľadávky z obchodného styku	30 975	79 532
<b>Majetok spolu</b>	<b>128 475</b>	<b>20 815 693</b>

	31. 12. 2019 EUR	31. 12. 2018 EUR
Prijaté pôžičky	139 084 582	75 394 470
Záväzky z obchodného styku	295 409	167 822
<b>Záväzky spolu</b>	<b>139 379 991</b>	<b>75 562 292</b>

K pohľadávkam z obchodného styku vo výške 33 091 EUR, ktorá boli po lehote splatnosti, bola v roku 2016 tvorená opravná položka. V roku 2019 boli pohľadávky odpísané.

Vývoj opravnej položky k pohľadávkam z obchodného styku je nasledovný:

	2019 EUR	2018 EUR
K 1. januáru	33 091	33 091
Tvorba opravnej položky	0	0
Použitie opravnej položky	33 091	0
Zrušenie opravnej položky	0	0
<b>K 31. decembru</b>	<b>0</b>	<b>33 091</b>

Poznámky Úč PODV 3 - 01

IČO 

3	5	7	0	2	2	5	7
---	---	---	---	---	---	---	---

DIČ 

2	0	2	0	3	4	1	0	9	2
---	---	---	---	---	---	---	---	---	---

**Transakcie s kľúčovým manažmentom**

Kľúčovým manažmentom sú osoby, ktoré majú právomoc a zodpovednosť za plánovanie, riadenie a kontrolu činnosti účtovnej jednotky, priamo alebo nepriamo, vrátane každého výkonného riaditeľa alebo iného riaditeľa účtovnej jednotky. Priemerný počet osôb kľúčového manažmentu v roku 2019 bol 8.

Kľúčovému manažmentu neboli poskytnuté žiadne iné významné platby alebo výhody. (v roku 2018: žiadne).

**K. INFORMÁCIE O PRÍJMOCH A VÝHODÁCH ČLENOV ŠTATUTÁRNYCH ORGÁNOV, DOZORNÝCH ORGÁNOV A INÝCH ORGÁNOV ÚČTOVNEJ JEDNOTKY**

Členom štatutárneho orgánu, ani členom dozorných orgánov neboli v roku 2019 poskytnuté žiadne pôžičky, záruky alebo iné formy zabezpečenia, ani finančné prostriedky alebo iné plnenia na súkromné účely členov, ktoré sa vyúčtovávajú (v roku 2018: žiadne).

Poznámky Úč PODV 3 - 01

IČO 3 5 7 0 2 2 5 7

DIČ 2 0 2 0 3 4 1 0 9 2

**L. PREHĽAD O POHYBE O VLASTNÉHO IMANIA**

Prehľad o pohybe vlastného imania v priebehu účtovného obdobia je uvedený v nasledujúcom prehľade:

	Stav k 1.1.2019 EUR	Prírastky EUR	Úbytky EUR	Presuny EUR	Stav k 31.12.2019 EUR
<b>Základné imanie</b>	<b>2 058 023</b>	<b>0</b>	<b>0</b>	<b>0</b>	<b>2 058 023</b>
Základné imanie	2 058 023	0			2 058 023
Zmena základného imania	0	0	0	0	0
Pohľadávky za upísané vlastné imanie	0	0	0	0	0
<b>Emisné ážio</b>	<b>0</b>	<b>0</b>	<b>0</b>	<b>0</b>	<b>0</b>
<b>Ostatné kapitálové fondy</b>	<b>36 050 000</b>	<b>0</b>	<b>0</b>	<b>-7 088 472</b>	<b>28 961 528</b>
<b>Zákonné rezervné fondy</b>	<b>443 403</b>	<b>0</b>	<b>0</b>	<b>0</b>	<b>443 403</b>
Zákonný rezervný fond (nedeliteľný fond)	443 403	0	0	0	443 403
Rezervný fond na vlastné akcie a vlastné podiely	0	0	0	0	0
<b>Ostatné fondy zo zisku</b>	<b>26 203</b>	<b>0</b>	<b>0</b>	<b>0</b>	<b>26 203</b>
Štatutárne fondy	26 203	0	0	0	26 203
Ostatné fondy zo zisku	0			0	0
<b>Oceňovacie rozdiely z precenenia</b>	<b>0</b>	<b>0</b>	<b>0</b>	<b>0</b>	<b>0</b>
Oceňovacie rozdiely z precenenia majetku a záväzkov	0	0	0	0	0
Oceňovacie rozdiely z kapitálových účastín	0	0	0	0	0
Oceňovacie rozdiely z precenenia pri zlúčení, splynutí a rozdelení	0	0	0	0	0
<b>Výsledok hospodárenia minulých rokov</b>	<b>-9 417 520</b>	<b>0</b>	<b>0</b>	<b>9 415 197</b>	<b>-2 323</b>
Nerozdelený zisk minulých rokov	16 748 392	0	0	-16 750 715	-2 323
Neuhradená strata minulých rokov	-26 165 912	0	0	26 165 912	0
<b>Výsledok hospodárenia bežného účtovného obdobia</b>	<b>2 364 048</b>	<b>-12 511 914</b>	<b>35 000</b>	<b>-2 329 048</b>	<b>-12 511 914</b>
<b>Spolu</b>	<b>31 524 157</b>	<b>-12 511 914</b>	<b>35 000</b>	<b>-2 323</b>	<b>18 974 920</b>

Prehľad o pohybe vlastného imania za predchádzajúce účtovné obdobie je uvedený v nasledujúcej tabuľke:

Poznámky Úč PODV 3 - 01

IČO 

3	5	7	0	2	2	5	7
---	---	---	---	---	---	---	---

DIČ 

2	0	2	0	3	4	1	0	9	2
---	---	---	---	---	---	---	---	---	---

	Stav k 1.1.2018 EUR	Prírastky EUR	Úbytky EUR	Presuny EUR	Stav k 31.12.2018 EUR
<b>Základné imanie</b>	<b>2 058 023</b>	<b>0</b>	<b>0</b>	<b>0</b>	<b>2 058 023</b>
Základné imanie	2 058 023	0			2 058 023
Zmena základného imania	0	0	0	0	0
Pohľadávky za upísané vlastné imanie	0	0	0	0	0
<b>Emisné ážio</b>	<b>0</b>	<b>0</b>	<b>0</b>	<b>0</b>	<b>0</b>
<b>Ostatné kapitálové fondy</b>	<b>17 250 000</b>	<b>18 800 000</b>	<b>0</b>	<b>0</b>	<b>36 050 000</b>
<b>Zákonné rezervné fondy</b>	<b>443 403</b>	<b>0</b>	<b>0</b>	<b>0</b>	<b>443 403</b>
Zákonný rezervný fond (nedeliteľný fond)	443 403	0	0	0	443 403
Rezervný fond na vlastné akcie a vlastné podiely	0	0	0	0	0
<b>Ostatné fondy zo zisku</b>	<b>26 203</b>	<b>0</b>	<b>0</b>	<b>0</b>	<b>26 203</b>
Štatutárne fondy	26 203	0	0	0	26 203
Ostatné fondy zo zisku	0			0	0
<b>Oceňovacie rozdiely z precenenia</b>	<b>0</b>	<b>0</b>	<b>0</b>	<b>0</b>	<b>0</b>
Oceňovacie rozdiely z precenenia majetku a záväzkov	0	0	0	0	0
Oceňovacie rozdiely z kapitálových účastín	0	0	0	0	0
Oceňovacie rozdiely z precenenia pri zlúčení, splynutí a rozdelení	0	0	0	0	0
<b>Výsledok hospodárenia minulých rokov</b>	<b>-15 309 803</b>	<b>0</b>	<b>2 332</b>	<b>5 894 615</b>	<b>-9 417 520</b>
Nerozdelený zisk minulých rokov	10 856 109	0	2 332	5 894 615	16 748 392
Neuhradená strata minulých rokov	-26 165 912	0	0	0	-26 165 912
<b>Výsledok hospodárenia bežného účtovného obdobia</b>	<b>5 929 615</b>	<b>2 364 048</b>	<b>35 000</b>	<b>-5 894 615</b>	<b>2 364 048</b>
<b>Spolu</b>	<b>10 397 441</b>	<b>21 164 048</b>	<b>37 332</b>	<b>0</b>	<b>31 524 157</b>

Poznámky Úč PODV 3 - 01

IČO 3 5 7 0 2 2 5 7

DIČ 2 0 2 0 3 4 1 0 9 2

**M. PREHLAD PEŇAŽNÝCH TOKOV K 31. DECEMBRU 2019**

	2019 EUR	2018 EUR
<b>Peňažné toky z prevádzkovej činnosti</b>		
Peňažné toky z prevádzky	49 345 724	51 490 286
Zaplatené úroky	-3 704 110	-968 211
Prijaté úroky	84 541	45 130
Zaplatená daň z príjmov	223 432	111 466
Vyplatené dividendy	0	0
Peňažné toky pred mimoriadnymi položkami	45 949 587	50 678 671
Prijmy z mimoriadnych položiek		
<b>Čisté peňažné toky z prevádzkovej činnosti</b>	<b>45 949 587</b>	<b>50 678 671</b>
<b>Peňažné toky z investičnej činnosti</b>		
Nákup dlhodobého majetku	-1 622 170	-3 028 570
Prijmy z predaja dlhodobého majetku	3 768	4 006
Výdavky na obstaranie dlhodobých cenných papierov a podielov v iných účtovných jednotkách	-56 265 661	-93 902 267
Obstaranie investícií	0	0
Prijmy a výdavky na dlhodobé pôžičky	-2 041 182	-15 802 280
Prijaté dividendy	11 956 152	5 377 288
<b>Čisté peňažné toky z investičnej činnosti</b>	<b>-47 969 093</b>	<b>-107 351 823</b>
<b>Peňažné toky z finančnej činnosti</b>		
Prijmy a výdavky spojené s ostatnými dlhodobými záväzkami	-3 700 618	58 109 380
Vyplatené dividendy	0	0
Výdavky spojené s úvermi	471	0
Kapitálové fondy - peňažný vklad	0	18 800 000
Nerozdelený zisk	0	-2 332
<b>Čisté peňažné toky z finančnej činnosti</b>	<b>-3 700 147</b>	<b>76 907 048</b>
(Úbytok) prírastok peňažných prostriedkov a peňažných ekvivalentov	-5 719 653	20 233 896
Peňažné prostriedky a peňažné ekvivalenty na začiatku roka	20 741 647	507 751
<b>Peňažné prostriedky a peňažné ekvivalenty na konci roka</b>	<b>15 021 994</b>	<b>20 741 647</b>

Poznámky Úč PODV 3 - 01

IČO 3 5 7 0 2 2 5 7

DIČ 2 0 2 0 3 4 1 0 9 2

**Peňažné toky z prevádzky**

	2019 EUR	2018 EUR
<b>Čistý zisk (pred odpočítaním úrokových, daňových položiek a položiek výnimočného rozsahu alebo výskytu)</b>	<b>-9 139 882</b>	<b>2 852 915</b>
Úpravy o nepeňažné operácie:		
Odpisy dlhodobého hmotného a nehmotného majetku	3 467 190	3 368 031
Opravná položka k pohľadávkam	-52 262	-31 802
Opravná položka k zásobám	0	0
Opravná položka k dlhodobému hmotnému majetku	0	0
Opravná položka k dlhodobému finančnému majetku	60 924 189	193 806
Nerealizované kurzové straty	0	0
Nerealizované kurzové zisky	0	0
Rezervy	-63 014	-92 031
Strata (zisk) z predaja dlhodobého majetku	-3 768	-4 006
Výnosy z dlhodobého finančného majetku	-53 969 764	-5 377 288
Rozdiel medzi uznanou hodnotou vkladu a jeho účtovnou hodnotou	0	0
Iné nepeňažné operácie	48 775	2 226
Zisk z prevádzky pred zmenou pracovného kapitálu	<u>1 211 464</u>	<u>911 851</u>
Zmena pracovného kapitálu:		
Úbytok (prírastok) pohľadávok z obchodného styku a iných pohľadávok (vrátane časového rozlíšenia aktív)	23 042 279	204 551
Úbytok (prírastok) zásob	-4 259	-13 841
(Úbytok) prírastok záväzkov (vrátane časového rozlíšenia pasív)	25 096 241	50 387 725
<b>Peňažné toky z prevádzky</b>	<b><u>49 345 724</u></b>	<b><u>51 490 286</u></b>

**Peňažné prostriedky**

Peňažnými prostriedkami (angl. cash) sa rozumejú peňažné hotovosti, ekvivalenty peňažných hotovostí, peňažné prostriedky na bežných účtoch v bankách, kontokorentný účet a časť zostatku účtu Peniaze na ceste, ktorý sa viaže na prevod medzi bežným účtom a pokladnicou alebo medzi dvoma bankovými účtami.

**Peňažné ekvivalenty**

Peňažnými ekvivalentmi (angl. cash equivalents) sa rozumie krátkodobý finančný majetok zameniteľný za vopred známu sumu peňažných prostriedkov, pri ktorom nie je riziko výraznej zmeny jeho hodnoty v najbližších troch mesiacoch odo dňa, ku ktorému sa zostavuje účtovná závierka, napríklad terminované vklady na bankových účtoch, ktoré sú uložené najviac na trojmesačnú výpovednú lehotu, likvidné cenné papiere určené na obchodovanie, prioritné akcie obstarané účtovnou jednotkou, ktoré sú splatné do troch mesiacov odo dňa, ku ktorému sa zostavuje účtovná závierka.

# **správa nezávislého audítora**







Osoby poverené správou a riadením sú zodpovedné za dohľad nad procesom finančného výkazníctva Spoločnosti.

#### *Zodpovednosť audítora za audit účtovnej závierky*

Našou zodpovednosťou je získať primerané uistenie, či účtovná závierka ako celok neobsahuje významné nesprávnosti, či už v dôsledku podvodu alebo chyby, a vydať správu audítora, vrátane názoru. Primerané uistenie je uistenie vysokého stupňa, ale nie je zárukou toho, že audit vykonaný podľa medzinárodných audítorských štandardov vždy odhalí významné nesprávnosti, ak také existujú. Nesprávnosti môžu vzniknúť v dôsledku podvodu alebo chyby a za významné sa považujú vtedy, ak by sa dalo odôvodnene očakávať, že jednotlivito alebo v súhrne by mohli ovplyvniť ekonomické rozhodnutia používateľov, uskutočnené na základe tejto účtovnej závierky.

V rámci auditu uskutočneného podľa medzinárodných audítorských štandardov, počas celého auditu uplatňujeme odborný úsudok a zachováваме profesionálny skepticizmus. Okrem toho:

- Identifikujeme a posudzujeme riziká významnej nesprávnosti účtovnej závierky, či už v dôsledku podvodu alebo chyby, navrhujeme a uskutočňujeme audítorské postupy reagujúce na tieto riziká a získavame audítorské dôkazy, ktoré sú dostatočné a vhodné na poskytnutie základu pre náš názor. Riziko neodhalenia významnej nesprávnosti v dôsledku podvodu je vyššie ako toto riziko v dôsledku chyby, pretože podvod môže zahŕňať tajnú dohodu, falšovanie, úmyselné vynechanie, nepravdivé vyhlásenie alebo obídenie internej kontroly.
- Oboznamujeme sa s internými kontrolami relevantnými pre audit, aby sme mohli navrhnúť audítorské postupy vhodné za daných okolností, ale nie za účelom vyjadrenia názoru na efektívnosť interných kontrol Spoločnosti.
- Hodnotíme vhodnosť použitých účtovných zásad a účtovných metód a primeranosť účtovných odhadov a uvedenie s nimi súvisiacich informácií, uskutočnené štatutárnym orgánom.
- Robíme záver o tom, či štatutárny orgán vhodne v účtovníctve používa predpoklad nepretržitého pokračovania v činnosti a na základe získaných audítorských dôkazov záver o tom, či existuje významná neistota v súvislosti s udalosťami alebo okolnosťami, ktoré by mohli významne spochybníť schopnosť Spoločnosti nepretržite pokračovať v činnosti. Ak dospejeme k záveru, že významná neistota existuje, sme povinní upozorniť v našej správe audítora na súvisiace informácie uvedené v účtovnej závierke alebo, ak sú tieto informácie nedostatočné, modifikovať náš názor. Naše závery vychádzajú z audítorských dôkazov získaných do dátumu vydania našej správy audítora. Budúce udalosti alebo okolnosti však môžu spôsobiť, že Spoločnosť prestane pokračovať v nepretržitej činnosti.
- Hodnotíme celkovú prezentáciu, štruktúru a obsah účtovnej závierky vrátane informácií v nej uvedených, ako aj to, či účtovná závierka zachytáva uskutočnené



transakcie a udalosti spôsobom, ktorý vedie k ich vernému zobrazeniu.

S osobami poverenými správou a riadením komunikujeme okrem iného o plánovanom rozsahu a harmonograme auditu a o významných zisteniach auditu, vrátane všetkých významných nedostatkov internej kontroly, ktoré počas nášho auditu zistíme.

### **Správa k ďalším požiadavkám zákonov a iných právnych predpisov**

*Správa k informáciám, ktoré sa uvádzajú vo výročnej správe*

Štatutárny orgán je zodpovedný za informácie uvedené vo výročnej správe, zostavenej podľa požiadaviek zákona o účtovníctve. Náš vyššie uvedený názor na účtovnú závierku sa nevzťahuje na iné informácie vo výročnej správe.

V súvislosti s auditom účtovnej závierky je našou zodpovednosťou oboznámenie sa s informáciami uvedenými vo výročnej správe a posúdenie, či tieto iné informácie nie sú vo významnom nesúlade s auditovanou účtovnou závierkou alebo našimi poznatkami, ktoré sme získali počas auditu účtovnej závierky, alebo sa inak zdajú byť významne nesprávne.

Výročnú správu sme ku dňu vydania správy audítora z auditu účtovnej závierky nemali k dispozícii.

Keď získame výročnú správu, posúdime, či výročná správa Spoločnosti obsahuje informácie, ktorých uvedenie vyžaduje zákon o účtovníctve, a na základe prác vykonaných počas auditu účtovnej závierky vyjadríme názor, či:

- informácie uvedené vo výročnej správe zostavenej za rok 2019 sú v súlade s účtovnou závierkou za daný rok,
- výročná správa obsahuje informácie podľa zákona o účtovníctve.

Okrem toho uvedieme, či sme zistili významné nesprávnosti vo výročnej správe na základe našich poznatkov o Spoločnosti a situácii v nej, ktoré sme získali počas auditu účtovnej závierky.

22. júna 2020  
Bratislava, Slovenská republika

Audítorská spoločnosť:  
KPMG Slovensko spol. s r.o.  
Licencia SKAU č. 96



Zodpovedný audítor:  
Ing. Peter Žoldák  
Licencia UDVA č. 1061

# VÝROČNÁ SPRÁVA

---

Veolia Energia **Slovensko**, a. s.

Veolia Energia Slovensko, a. s.  
Einsteinova 25  
Bratislava 851 01

**[www.veoliaenergia.sk](http://www.veoliaenergia.sk)**

---

VYTLAČENÉ NA RECYKLOVANOM PAPIERI

---



Vydané: Veolia Energia Slovensko, a. s. (Bratislava 2020)