

**Poznámky
individuálnej účtovnej závierky
zostavenej k 31. decembru 2019**

v - eurocentoch - celých eurách

Za obdobie od mesiac rok do mesiac rok
0 1 2 0 1 9 do 1 2 2 0 1 9

Bezprostredne predchádzajúce obdobie od 0 1 2 0 1 8 do 1 2 2 0 1 8

Dátum vzniku účtovnej jednotky

2 5 0 2 2 0 0 0

Účtovná závierka

*)
 - riadna
 - mimoriadna
 - priebežná

Účtovná závierka

*)
 - zostavená
 - schválená

IČO

3 5 7 8 2 5 8 7

DIČ

2 0 2 0 2 7 7 2 4 8

Kód SK NACE

4 7 2 6 0

Obchodné meno (názov) účtovnej jednotky

G E C O , s . r . o .

Sídlo účtovnej jednotky

Ulica

E L E K T R Á R E N S K Á

Číslo

4

PSČ

8 3 1 0 4

Názov obce

B R A T I S L A V A




Číslo telefónu

0 9 0 5 9 7 2 2 0 9

Číslo faxu

E-mailová adresa

t o m a s . t o b i a s @ g e c o . s k

Zostavené dňa: 07.04.2020	Podpisový záznam osoby zodpovednej za vedenie účtovníctva: 	Podpisový záznam osoby zodpovednej za zostavenie účtovnej závierky: 	Podpisový záznam člena štatutárneho orgánu účtovnej jednotky alebo fyzickej osoby, ktorá je účtovnou jednotkou: 
Schválené dňa: 07.04.2020			

ČL I VŠEOBECNÉ INFORMÁCIE

1. Názov a sídlo

GECO, s.r.o.
Elektrárenská 4, 831 04 Bratislava

2. Založenie spoločnosti

Spoločnosť GECO, s. r. o. (ďalej len Spoločnosť), bola založená 07. februára 2000 a do obchodného registra bola zapísaná 25. februára 2000 (Obchodný register Okresného súdu Bratislava I v Bratislave, oddiel Sro., vložka číslo 21187/B). Dňa 05.08.2010 bola v Obchodnom registri zapísaná zmena obchodného mena spoločnosti. Pôvodné obchodné meno bolo GECO TABAK, s.r.o..

3. Hlavnými činnosťami Spoločnosti sú:

- kúpa tovaru za účelom jeho predaja konečnému spotrebiteľovi (maloobchod),
- kúpa tovaru za účelom jeho predaja iným prevádzkovateľom živnosti (veľkoobchod),
- sprostredkovateľská činnosť,
- oprava a údržba elektronických registračných pokladníc.

4. Údaje o neobmedzenom ručení

Spoločnosť nie je neobmedzene ručiacim spoločníkom v iných spoločnostiach podľa § 56 ods. 5 Obchodného zákonníka.

5. Právny dôvod na zostavenie účtovnej závierky

Účtovná závierka Spoločnosti k 31. decembru 2019 je zostavená ako riadna účtovná závierka podľa § 17 ods. 6 zákona NR SR č. 431/2002 Z. z. o účtovníctve za účtovné obdobie od 1. januára 2019 do 31. decembra 2019.

6. Dátum schválenia účtovnej závierky za predchádzajúce účtovné obdobie

Účtovná závierka Spoločnosti k 31. decembru 2018, za predchádzajúce účtovné obdobie, bola schválená valným zhromaždením Spoločnosti 22.marca 2019.

7. Zverejnenie účtovnej závierky za predchádzajúce účtovné obdobie

Účtovná závierka Spoločnosti k 31. decembru 2018 spolu so správou audítora o overení účtovnej závierky k 31. decembru 2018 bola uložená do registra účtovných závierok 27.marca a 28.marca 2019.

8. Schválenie audítora

Valné zhromaždenie 30.apríla 2019 schválilo spoločnosť R M D Audit s.r.o. ako audítora na overenie účtovnej závierky za účtovné obdobie od 1. januára 2019 do 31. decembra 2019.

9. Počet zamestnancov

Údaje o počte zamestnancov za bežné účtovné obdobie a bezprostredne predchádzajúce účtovné obdobie sú uvedené v nasledujúcom prehľade:

	2018	2019
Priemerný prepočítaný počet zamestnancov	209,20	205,90
	205	210
Stav zamestnancov ku dňu, ku ktorému sa zostavuje účtovná závierka, z toho:		
počet vedúcich zamestnancov	4	4

10. Údaje o skupine

Spoločnosť sa zahrňa do konsolidovanej účtovnej závierky spoločnosti GECO CZ, a. s. Praha, Konsolidovanú účtovnú závierku vytvorí spoločnosť GECO CZ, a.s. Pod Čimickým hájem 190/11, 180 00 Praha 8, Česká republika. Tieto konsolidované účtovné závierky je možné dostať priamo v sídle uvedenej spoločnosti alebo v sídle spoločnosti GECO, s.r.o., Elektrárenská 4, 831 04 Bratislava. Adresa registrového súdu, ktorý vedie obchodný register, kde sú uložené konsolidované účtovné závierky je Mestský súd v Prahe, Slezská 9, 120 00 Praha 2.

ČL II INFORMÁCIE O PRIJATÝCH POSTUPOCH

Východiská pre zostavenie účtovnej závierky

(1) Účtovná závierka bola zostavená za predpokladu nepretržitého trvania Spoločnosti.

(2) Účtovné metódy a všeobecné účtovné zásady boli účtovnou jednotkou konzistentne aplikované počas celého účtovného obdobia.

V účtovnom období 2019 Spoločnosť nevykonala žiadne opravy významných chýb minulých účtovných období.

(3) Účtovná jednotka nerealizovala transakcie, ktoré sa neuvádzajú v súvahe.

(4) Spôsob a určenie ocenenia majetku a záväzkov

(a) Dlhodobý nehmotný majetok a dlhodobý hmotný majetok

Dlhodobý majetok nakupovaný sa oceňuje obstarávacou cenou, ktorá zahŕňa cenu obstarania a náklady súvisiace s obstaraním (clo, prepravu, montáž, poistné a pod.).

Súčasťou obstarávacej ceny dlhodobého hmotného majetku od 1. januára 2003 nie sú úroky z cudzích zdrojov ani realizované kurzové rozdiely, ktoré vznikli do momentu uvedenia dlhodobého majetku do používania.

Súčasťou obstarávacej ceny dlhodobého nehmotného majetku nie sú od 1. júla 2010 úroky z cudzích zdrojov, ktoré vznikli do momentu zaradenia dlhodobého nehmotného majetku do používania.

Dlhodobý majetok vytvorený vlastnou činnosťou sa oceňuje vlastnými nákladmi. Vlastnými nákladmi sú všetky priame náklady vynaložené na výrobu alebo inú činnosť a nepriame náklady, ktoré sa vzťahujú na výrobu alebo inú činnosť.

Náklady na výskum sa neaktivujú, účtujú sa do nákladov účtovného obdobia, v ktorom vznikli. Náklady na vývoj sa účtujú do obdobia, v ktorom vznikli, ale tie náklady na vývoj, ktoré sa vzťahujú na jasne definovaný výrobok alebo proces, pri ktorých je možné preukázať technickú realizovateľnosť a možnosť predaja a spoločnosť má dostatočné zdroje na dokončenie projektu, jeho predaj alebo na vnútorné využitie jeho výsledkov, sa aktivujú, a to vo výške, ktorá je pravdepodobná, že sa získa späť z budúcich ekonomických úžitkov.

Aktivované náklady na vývoj sa odpisujú počas maximálne 5 rokov, a to v tých účtovných obdobiach, v ktorých sa očakáva predaj produktu alebo využívanie procesu. Ak sa zníži ich hodnota, odpisujú sa na sumu, ktorá je pravdepodobná, že sa získa späť z budúcich ekonomických úžitkov.

Odpisy dlhodobého nehmotného majetku sú stanovené vychádzajúc z predpokladanej doby jeho používania a predpokladaného priebehu jeho opotrebenia. Odpisovať sa začína prvým dňom mesiaca nasledujúceho po uvedení dlhodobého majetku do používania. Drobný dlhodobý nehmotný majetok, ktorého obstarávacia cena (resp. vlastné náklady) je 2 400 EUR a nižšia, sa účtuje ako náklady na služby. Predpokladaná doba používania, metóda odpisovania a odpisová sadzba sú uvedené v nasledujúcej tabuľke:

	Predpokladaná doba používania v rokoch	Metóda odpisovania	Ročná odpisová sadzba v %
Aktivované náklady na vývoj	5	lineárna	20
Softvér	3	lineárna	33,33
Oceniiteľná práca (licencia)	8	lineárna	12,5
Drobný dlhodobý nehmotný majetok	rôzna	jednorazový odpis	100

Odpisy dlhodobého hmotného majetku sú stanovené vychádzajúc z predpokladanej doby jeho používania a predpokladaného priebehu jeho opotrebenia. Odpisovať sa začína prvým dňom mesiaca nasledujúceho po uvedení dlhodobého majetku do používania. Drobný dlhodobý hmotný majetok, ktorého obstarávacia cena (resp. vlastné náklady) je 1 700 EUR a nižšia, sa považuje za zásoby. Pozemky sa neodpisujú. Predpokladaná doba používania, metóda odpisovania a odpisová sadzba sú uvedené v nasledujúcej tabuľke:

	Predpokladaná doba používania v rokoch	Metóda odpisovania	Ročná odpisová sadzba v %
Stavby	10	lineárna, zrýchlená	10
Stroje, prístroje a zariadenia	4 až 12	zrýchlená, lineárna	8,17,25
Dopravné prostriedky	4	zrýchlená, lineárna	25
Drobný dlhodobý hmotný majetok	rôzna	jednorazový odpis	100

(b) Cenné papiere a podiely

Cenné papiere a podiely sa oceňujú obstarávacími cenami vrátane nákladov súvisiacich s obstaraním. Od obstarávacej ceny je odpočítané zníženie hodnoty cenných papierov a podielov.

(c) Zásoby

Zásoby sa oceňujú nižšou z nasledujúcich hodnôt: obstarávacou cenou (nakupované zásoby) alebo vlastnými nákladmi (zásoby vytvorené vlastnou činnosťou) alebo čistou realizačnou hodnotou.

Obstarávacia cena zahŕňa cenu zásob a náklady súvisiace s obstaraním (clo, prepravu, poisťné, provízie, skonto a pod.). Úroky z cudzích zdrojov nie sú súčasťou obstarávacej ceny. Nakupované zásoby sa oceňujú váženým aritmetickým priemerom z obstarávacích cien.

Vlastné náklady zahŕňajú priame náklady (priamy materiál, priame mzdy a ostatné priame náklady) a časť nepriamych nákladov bezprostredne súvisiacich s vytvorením zásob vlastnou činnosťou (výrobná réžia). Výrobná réžia sa do vlastných nákladov zahŕňa v závislosti od stupňa rozpracovanosti týchto zásob. Správna réžia a odbytové náklady nie sú súčasťou vlastných nákladov. Súčasťou vlastných nákladov nie sú úroky z cudzích zdrojov.

Čistá realizačná hodnota je predpokladaná predajná cena znížená o predpokladané náklady na ich dokončenie a o predpokladané náklady súvisiace s ich predajom.

Zníženie hodnoty zásob sa upravuje vytvorením opravnej položky.

(d) Zákazková výroba

Zákazková výroba sa vykazuje použitím metódy stupňa dokončenia zákazky (angl. percentage-of-completion-method).

(e) Zákazková výstavba nehnuteľností

Zákazková výstavba nehnuteľností – priebežný transfer

Zákazková výstavba nehnuteľností určenej na predaj sa vykazuje podľa metódy stupňa dokončenia.

Zákazková výstavba nehnuteľností – ostatná (nie priebežný transfer)

Zákazková výstavba nehnuteľností určenej na predaj – ostatná (nie priebežný transfer) sa vykazuje metódou tzv. nulového zisku, t. j. zisk sa vykáže pri predaji nehnuteľností.

(f) Pohľadávky

Pohľadávky pri ich vzniku sa oceňujú ich menovitou hodnotou; postúpené pohľadávky a pohľadávky nadobudnuté vkladom do základného imania sa oceňujú obstarávacou cenou vrátane nákladov súvisiacich s obstaraním. Toto ocenenie sa znižuje o pochybné a nevyžiteľné pohľadávky.

(g) Peňažné prostriedky a ceniny

Peňažné prostriedky a ceniny sa oceňujú ich menovitou hodnotou. Zníženie ich hodnoty sa vyjadruje opravnou položkou.

(h) Náklady budúcich období a príjmy budúcich období

Náklady budúcich období a príjmy budúcich období sa vykazujú vo výške, ktorá je potrebná na dodržanie zásady vecnej a časovej súvislosti s účtovným obdobím.

(i) Rezervy

Rezervy sú záväzky s neurčitým časovým vymedzením alebo výškou; tvoria sa na krytie známych rizík alebo strát z podnikania. Oceňujú sa v očakávanej výške záväzku.

(j) Záväzky

Záväzky pri ich vzniku sa oceňujú menovitou hodnotou. Záväzky pri ich prevzatí sa oceňujú obstarávacou cenou. Ak sa pri inventarizácii zistí, že suma záväzkov je iná ako ich výška v účtovníctve, uvedú sa záväzky v účtovníctve a v účtovnej závierke v tomto zistenom ocenení.

(k) Odložené dane

Odložené dane (odložená daňová pohľadávka a odložený daňový záväzok) sa vzťahujú na:

- dočasné rozdiely medzi účtovnou hodnotou majetku a účtovnou hodnotou záväzkov vykázanou v súvahe a ich daňovou základňou,
- možnosť umorovať daňovú stratu v budúcnosti, ktorou sa rozumie možnosť odpočítať daňovú stratu od základu dane v budúcnosti,
- možnosť previesť nevyužitú daňovú odpočty a iné daňové nároky do budúcich období.

(l) Výdavky budúcich období a výnosy budúcich období

Výdavky budúcich období a výnosy budúcich období sa vykazujú vo výške, ktorá je potrebná na dodržanie zásady vecnej a časovej súvislosti s účtovným obdobím.

(m) Emisné kvóty

Bezodplatne pripísaný proporčný podiel emisných kvót v ocenení reprodukčnou obstarávacou cenou sa účtuje v prospech výnosov budúcich období.

Zúčtovanie výnosov budúcich období sa uskutočňuje v časovej a vecnej súvislosti s použitím bezodplatne pripísaných emisných kvót z dôvodu ich predaja alebo tvorby rezervy alebo splnenia povinnosti odovzdania emisných kvót.

(n) Dotácie zo štátneho rozpočtu

O nároku na dotácie zo štátneho rozpočtu sa účtuje, ak je takmer isté, že na základe splnených podmienok na poskytnutie dotácie sa Spoločnosť daná dotácia poskytne.

Dotácie na hospodársku činnosť Spoločnosti sa najskôr vykazujú ako výnosy budúcich období a do výkazu ziskov a strát sa rozpúšťajú ako výnosy z hospodárskej činnosti v časovej a vecnej súvislosti s vynaložením nákladov na príslušný účel.

Dotácie na obstaranie dlhodobého hmotného majetku a dlhodobého nehmotného majetku sa najskôr vykazujú ako výnosy budúcich období a do výkazu ziskov a strát sa rozpúšťajú v časovej a vecnej súvislosti so zaúčtovaním odpisov z tohto dlhodobého majetku.

(o) Prenájom (lízing)

Operatívny prenájom. Majetok prenajatý na základe operatívneho prenájmu vykazuje ako svoj majetok jeho vlastník, nie nájomca.

Finančný prenájom (s kúpnu opciou; bez kúpnej opcie je považovaný za operatívny prenájom). Majetok prenajatý na základe zmluvy uzatvorenej do 31. decembra 2003 vykazuje ako svoj majetok jeho vlastník, nie nájomca. Majetok prenajatý na základe zmluvy uzatvorenej 1. januára 2004 a neskôr vykazuje ako svoj majetok jeho nájomca, nie vlastník.

(p) Deriváty

Deriváty sa oceňujú reálnou hodnotou.

Zmeny reálnych hodnôt zabezpečovacích derivátov sa účtujú bez vplyvu na výsledok hospodárenia, priamo do vlastného imania.

Zmeny reálnych hodnôt derivátov určených na obchodovanie na tuzemskej burze, zahraničnej burze alebo na inom verejnom trhu sa účtujú s vplyvom na výsledok hospodárenia.

Zmeny reálnych hodnôt derivátov určených na obchodovanie na neverejnom trhu sa účtujú bez vplyvu na výsledok hospodárenia, priamo do vlastného imania.

(q) Majetok a záväzky zabezpečené derivátmi

Majetok a záväzky zabezpečené derivátmi sa oceňujú reálnou hodnotou. Zmeny reálnych hodnôt majetku a záväzkov zabezpečených derivátmi sa účtujú bez vplyvu na výsledok hospodárenia, priamo do vlastného imania.

(r) Cudzia mena

Majetok a záväzky vyjadrené v cudzej mene sa ku dňu uskutočnenia účtovného prípadu prepočítavajú na menu euro referenčným výmenným kurzom určeným a vyhláseným Európskou centrálnou bankou alebo Národnou bankou Slovenska v deň predchádzajúci dňu uskutočnenia účtovného prípadu.

Majetok a záväzky vyjadrené v cudzej mene (okrem prijatých a poskytnutých preddavkov) sa ku dňu, ku ktorému sa zostavuje účtovná závierka, prepočítavajú na menu euro referenčným výmenným kurzom určeným a vyhláseným Európskou centrálnou bankou alebo Národnou bankou Slovenska v deň, ku ktorému sa zostavuje účtovná závierka, a účtujú sa s vplyvom na výsledok hospodárenia.

Prijaté a poskytnuté preddavky v cudzej mene prostredníctvom účtu vedeného v tejto cudzej mene sa prepočítavajú na menu euro referenčným výmenným kurzom určeným a vyhláseným Európskou centrálnou bankou alebo Národnou bankou Slovenska v deň predchádzajúci dňu uskutočnenia účtovného prípadu.

Prijaté a poskytnuté preddavky v cudzej mene na účet zriadený v eurách a z účtu zriadeného v eurách sa prepočítavajú na menu euro kurzom, za ktorý boli tieto hodnoty nakúpené alebo predané.

Prijaté a poskytnuté preddavky sa ku dňu, ku ktorému sa zostavuje účtovná závierka, na menu euro už neprepočítavajú.

(s) Výnosy

Tržby za vlastné výkony a tovar neobsahujú daň z pridanej hodnoty. Sú tiež znížené o zľavy a zrážky (rabaty, bonusy, skontá, dobropisy a pod.), bez ohľadu na to, či zákazník mal vopred na zľavu nárok, alebo či ide o dodatočne uznanú zľavu.

(5) Významné opravy chýb minulých období

Účtovná jednotka v priebehu účtovného obdobia 2019 nevykonala významné opravy chýb minulých období, ktoré by mali vplyv na zisk alebo stratu minulých období.

ČL. INFORMÁCIE, KTORÉ VYSVETLUJÚ A DOPŔŇAJÚ POLOŽKY SÚVAHY

(1) INFORMÁCIE O ÚDAJOCH NA STRANE AKTÍV SÚVAHY

1. Dlhodobý nehmotný majetok a dlhodobý hmotný majetok

Prehľad o pohybe dlhodobého nehmotného majetku a dlhodobého hmotného majetku od 1. januára 2019 do 31. decembra 2019 a za porovnateľné obdobie od 1. januára 2018 do 31. decembra 2018 je uvedený v tabuľkách na stranách 7 až 10.

Údaje o záložných právach k dlhodobému hmotnému majetku sú uvedené v nasledujúcom prehľade:

Dlhodobý hmotný majetok	Hodnota za bežné účtovné obdobie
Dlhodobý hmotný majetok, na ktorý je zriadené záložné právo	0
Dlhodobý hmotný majetok, pri ktorom má účtovná jednotka obmedzené právo s ním nakladať	0

Dlhodobý hmotný majetok je poistený pre prípad škôd spôsobených krádežou a živelnou pohromou v rámci skupiny GECCO na celkovú výšku majetku.

Prehľad o nákladoch na výskum a vývoj:

	2018	2019
Náklady na výskum	0	0
Náklady na vývoj, neaktivované	0	0
Náklady na vývoj, aktivované	0	0
Spoľu	0	0

2. Dlhodobý finančný majetok

Spoločnosť nevlastní dlhodobý finančný majetok.

Prehľad o pohybe dlhodobého nehmotného majetku

31.12.2019

Bežné účtovné obdobie									
Dlhodobý nehmotný majetok	Aktivované náklady na vývoj	Softvér	Oceniteľné práva	Goodwill	Ostanný dlhodobý nehmotný majetok	Obstarávaný dlhodobý nehmotný majetok	Poskytnuté preddavky na dlhodobý nehmotný majetok	Spolu	
Prvotné ocenenie									
Stav na začiatku účtovného obdobia	0	65 332	0	0	0	0	0	0	65 332
Prírastky	0	12 280	0	0	0	12 280	0	0	24 560
Úbytky	0	0	0	0	0	12 280	0	0	12 280
Presuny	0	0	0	0	0	0	0	0	0
Stav na konci účtovného obdobia	0	77 612	0	0	0	0	0	0	77 612
Oprávkový									
Stav na začiatku účtovného obdobia	0	21 612	0	0	0	0	0	0	21 612
Prírastky	0	19 395	0	0	0	0	0	0	19 395
Úbytky	0	0	0	0	0	0	0	0	0
Stav na konci účtovného obdobia	0	41 007	0	0	0	0	0	0	41 007
Opravné položky									
Stav na začiatku účtovného obdobia	0	0	0	0	0	0	0	0	0
Prírastky	0	0	0	0	0	0	0	0	0
Úbytky	0	0	0	0	0	0	0	0	0
Stav na konci účtovného obdobia	0	0	0	0	0	0	0	0	0
Zostatková hodnota									
Stav na začiatku účtovného obdobia	0	43 720	0	0	0	0	0	0	43 720
Stav na konci účtovného obdobia	0	36 605	0	0	0	0	0	0	36 605

Prehľad o pohybe dlhodobého nehmotného majetku

31.12.2018

Bezprostredne predchádzajúce účtovné obdobie

Dlhodobý nehmotný majetok	Aktivované náklady na vývoj	Softvér	Oceniteľné práva	Goodwill	Ostatný dlhodobý nehmotný majetok	Obstarávaný dlhodobý nehmotný majetok	Poskytnuté preddávky na dlhodobý nehmotný majetok	Spolu
Prvotné ocenenie								
Stav na začiatku účtovného obdobia	0	19 432	0	0	0	16 448	0	35 880
Prírastky	0	45 900	0	0	0	0	0	45 900
Úbytky	0	0	0	0	0	16 448	0	16 448
Presuny	0	0	0	0	0	0	0	0
Stav na konci účtovného obdobia	0	65 332	0	0	0	0	0	65 332
Oprávkový								
Stav na začiatku účtovného obdobia	0	9 764	0	0	0	0	0	9 764
Prírastky	0	11 848	0	0	0	0	0	11 848
Úbytky	0	0	0	0	0	0	0	0
Stav na konci účtovného obdobia	0	21 612	0	0	0	0	0	21 612
Opravné položky								
Stav na začiatku účtovného obdobia	0	0	0	0	0	0	0	0
Prírastky	0	0	0	0	0	0	0	0
Úbytky	0	0	0	0	0	0	0	0
Stav na konci účtovného obdobia	0	0	0	0	0	0	0	0
Zostatková hodnota								
Stav na začiatku účtovného obdobia	0	9 668	0	0	0	16 448	0	26 116
Stav na konci účtovného obdobia	0	43 720	0	0	0	0	0	43 720

Prehľad o pohybe dlhodobého hmotného majetku

31.12.2019

		Bežné účtovné obdobie								
		Pozemky	Stavby	Samostatné hmuteľné veci a súbory hnutelných vecí	Pestovateľské celky trvalých porastov	Základné stádo a ľahné zvieratá	Ostanný dlhodobý hmotný majetok	Obstarávaný dlhodobý hmotný majetok	Poskytnuté preddavky na dlhodobý hmotný majetok	Spolu
Privatné ocenenie										
Stav na začiatku účtovného obdobia		0	679 700	909 580	0	0	0	0	0	1 589 280
Prírastky		0	17 258	150 890	0	0	0	196 001	0	364 149
Úbytky		0	37 945	14 694	0	0	0	193 169	0	245 808
Presuny		0	0	0	0	0	0	0	0	0
Stav na konci účtovného obdobia		0	659 013	1 045 776	0	0	0	2 832	0	1 707 621
Oprávkový										
Stav na začiatku účtovného obdobia		0	471 194	674 790	0	0	0	0	0	1 145 984
Prírastky		0	56 639	86 945	0	0	0	0	0	143 584
Úbytky		0	52 247	14 694	0	0	0	0	0	66 941
Stav na konci účtovného obdobia		0	475 586	747 041	0	0	0	0	0	1 222 627
Opravné položky										
Stav na začiatku účtovného obdobia		0	0	0	0	0	0	0	0	0
Prírastky		0	0	0	0	0	0	0	0	0
Úbytky		0	0	0	0	0	0	0	0	0
Stav na konci účtovného obdobia		0	0	0	0	0	0	0	0	0
Zostatková hodnota										
Stav na začiatku účtovného obdobia		0	208 506	234 790	0	0	0	0	0	443 296
Stav na konci účtovného obdobia		0	183 427	298 735	0	0	0	2 832	0	484 994

Prehľad o pohybe dlhodobého hmotného majetku

31.12.2018

Bezprostredne predchádzajúce účtovné obdobie

Dlhodobý hmotný majetok	Pozemky	Stavby	Samostatné hnutelné veci a súbory hnutelných vecí	Pestovateľské celky trvalých porastov	Základné stádo a ťažné zvieratá	Ostatný dlhodobý hmotný majetok	Obstarávaný dlhodobý hmotný majetok	Poskytnuté preddavky na dlhodobý hmotný majetok	Spolu
Prvotné ocenenie									
Stav na začiatku účtovného obdobia	0	640 440	794 272	0	0	0	1 766	0	1 436 478
Prírastky	0	52 549	124 656	0	0	0	175 610	0	352 815
Úbytky	0	13 289	9 348	0	0	0	177 376	0	200 013
Presuny	0	0	0	0	0	0	0	0	0
Stav na konci účtovného obdobia	0	679 700	909 580	0	0	0	0	0	1 589 280
Oprávky									
Stav na začiatku účtovného obdobia	0	443 173	599 648	0	0	0	0	0	1 042 821
Prírastky	0	41 310	84 490	0	0	0	0	0	125 800
Úbytky	0	13 289	9 348	0	0	0	0	0	22 637
Stav na konci účtovného obdobia	0	471 194	674 790	0	0	0	0	0	1 145 984
Opravné položky									
Stav na začiatku účtovného obdobia	0	0	0	0	0	0	0	0	0
Prírastky	0	0	0	0	0	0	0	0	0
Úbytky	0	0	0	0	0	0	0	0	0
Stav na konci účtovného obdobia	0	0	0	0	0	0	0	0	0
Zostatková hodnota									
Stav na začiatku účtovného obdobia	0	197 267	194 624	0	0	0	1 766	0	393 657
Stav na konci účtovného obdobia	0	208 506	234 790	0	0	0	0	0	443 296

3. Zásoby

Vývoj opravnej položky v priebehu účtovného obdobia je uvedený v nasledujúcom prehľade:

Zásoby	Bežné obdobie (rok 2019)				
	Stav opravnej položky k 31.12.2018	Tvorba opravnej položky	Zúčtovanie opravnej položky z dôvodu zániku opodstatnenosti	Zúčtovanie opravnej položky z dôvodu vyradenia majetku z účtovníctva	Stav opravnej položky k 31.12.2019
Materiál	0	0	0	0	0
Nedokončená výroba a polotovary vlastnej výroby	0	0	0	0	0
Výrobky	0	0	0	0	0
Zvieratá	0	0	0	0	0
Tovar	0	0	0	0	0
Nehnuteľnosť na predaj	0	0	0	0	0
Poskytnuté preddavky na zásoby	0	0	0	0	0
Zásoby spolu	0	0	0	0	0

Nebolo zistené zníženie úžitkovej hodnoty zásob. Úžitková hodnota je vyššia ako účtovná hodnota zásob. Na zásoby tovaru je zriadené v prospech banky záložné právo (kontokorent).

Zásoby	Hodnota za bežné účtovné obdobie
Zásoby, na ktoré je zriadené záložné právo	2 775 062
Zásoby, pri ktorých má účtovná jednotka obmedzené právo s nimi nakladať	0

4. Údaje o zákazkovej výrobe

Spoločnosť nemá činnosti, pri ktorých sa účtuje o zákazkovej výrobe.

5. Pohľadávky

Vývoj opravnej položky v priebehu účtovného obdobia je zobrazený v nasledujúcom prehľade:

Pohľadávky	Bežné účtovné obdobie (rok 2019)				
	Stav opravnej položky k 31.12.2018	Tvorba opravnej položky	Zúčtovanie opravnej položky z dôvodu zániku opodstatnenosti	Zúčtovanie opravnej položky z dôvodu vyradenia majetku z účtovníctva	Stav opravnej položky k 31.12.2019
Pohľadávky z obchodného styku	0	0	0	0	0
Pohľadávky voči dcérskej účtovnej jednotke a materskej účtovnej jednotke	0	0	0	0	0
Ostatné pohľadávky v rámci konsolidovaného celku	0	0	0	0	0
Pohľadávky voči spoločnosťom, členom a združeniu	0	0	0	0	0
Iné pohľadávky	3 549	0	0	0	3 549
Pohľadávky spolu	3 549	0	0	0	3 549

Veková štruktúra pohľadávok za bežné účtovné obdobie je uvedená v nasledujúcom prehľade:

Pohľadávky k 31.12.2019	V lehote splatnosti	Po lehote splatnosti	Pohľadávky spolu
Dlhodobé pohľadávky	0	0	0
Pohľadávky z obchodného styku	166 883	0	166 883
Pohľadávky voči dcérskej účt.jednotke a materskej účt.jednotke	0	0	0
Ostatné pohľadávky v rámci konsolidovaného celku	0	0	0
Pohľadávky voči spoločníkom, členom a združeniu	0	0	0
Iné pohľadávky	79 596	0	79 596
Dlhodobé pohľadávky spolu	246 479	0	246 479
Krátkodobé pohľadávky			
Pohľadávky z obchodného styku	1 314 569	2 013	1 316 582
Pohľadávky voči dcérskej účt.jednotke a materskej účt.jednotke	0	0	0
Ostatné pohľadávky v rámci konsolidovaného celku	0	0	0
Pohľadávky voči spoločníkom, členom a združeniu	0	0	0
Sociálne poistenie	0	0	0
Daňové pohľadávky a dotácie	0	0	0
Iné pohľadávky	11 821	3 549	15 370
Krátkodobé pohľadávky spolu	1 326 390	5 562	1 331 952

Veková štruktúra pohľadávok za predchádzajúce účtovné obdobie je uvedená v nasledujúcom prehľade:

Pohľadávky k 31.12.2018	V lehote splatnosti	Po lehote splatnosti	Pohľadávky spolu
Dlhodobé pohľadávky	0	0	0
Pohľadávky z obchodného styku	164 457	0	164 457
Pohľadávky voči dcérskej účt.jednotke a materskej účt.jednotke	0	0	0
Ostatné pohľadávky v rámci konsolidovaného celku	0	0	0
Pohľadávky voči spoločníkom, členom a združeniu	0	0	0
Iné pohľadávky	57 786	0	57 786
Dlhodobé pohľadávky spolu	222 243	0	222 243
Krátkodobé pohľadávky			
Pohľadávky z obchodného styku	1 109 072	7 741	1 116 813
Pohľadávky voči dcérskej účt.jednotke a materskej účt.jednotke	0	0	0
Ostatné pohľadávky v rámci konsolidovaného celku	0	0	0
Pohľadávky voči spoločníkom, členom a združeniu	0	0	0
Sociálne poistenie	0	0	0
Daňové pohľadávky a dotácie	0	0	0
Iné pohľadávky	15 132	3 549	18 681
Krátkodobé pohľadávky spolu	1 124 204	11 290	1 135 494

Pohľadávky podľa zostatkovej doby splatnosti sú uvedené v nasledujúcom prehľade:

Pohľadávky podľa zostatkovej doby splatnosti	31.12.2018	31.12.2019
Pohľadávky po lehote splatnosti	11 290	5 562
Pohľadávky so zostatkovou dobou splatnosti do jedného roka	1 124 204	1 326 390
Krátkodobé pohľadávky spolu	1 135 494	1 331 952
Pohľadávky so zostatkovou dobou splatnosti jeden rok až päť rokov	222 243	246 479
Pohľadávky so zostatkovou dobou splatnosti dlhšou ako päť rokov	0	0
Dlhodobé pohľadávky spolu	222 243	246 479

Informácie o pohľadávkach zabezpečených záložným právom alebo inou formou zabezpečenia sú uvedené v nasledujúcom prehľade:

Opis predmetu záložného práva	Bežné účtovné obdobie	
	Hodnota predmetu	Hodnota pohľadávky
Pohľadávky kryté záložným právom alebo inou formou zabezpečenia	0	1 578 431
Hodnota pohľadávok, na ktoré sa zriadilo záložné právo	x	0
Hodnota pohľadávok, pri ktorých je obmedzené právo s nimi nakladať	x	0

6. Odložená daňová pohľadávka

Výpočet odloženej daňovej pohľadávky je uvedený v nasledujúcom prehľade:

	31.12.2018	31.12.2019
Dočasné rozdiely medzi účtovnou hodnotou majetku a daňovou základňou, z toho:	102 301	106 918
- odpočítateľné	102 301	106 918
- zdaniteľné	0	0
Dočasné rozdiely medzi účtovnou hodnotou záväzkov a daňovou základňou, z toho:	172 872	272 111
- odpočítateľné	172 872	272 111
- zdaniteľné	0	0
Možnosť umorovať daňovú stratu v budúcnosti	0	0
Možnosť previesť nevyužitú daňovú odpočty	0	0
Sadzba dane z príjmov (v %)	21	22
Odložená daňová pohľadávka	57 786	79 596
Uplatnená daňová pohľadávka	57 786	79 596
Zaúčtovaná ako zníženie nákladov	0	0
Zaúčtovaná do vlastného imania	0	0
Odložený daňový záväzok	0	0
Odložená daň	57 786	79 596
Zmena odloženej dane	-9 533	-21 810
Zaúčtovaná ako náklad	-9 533	-21 810
Zaúčtovaná do vlastného imania	0	0

7. Finančné účty

Ako finančné účty sú vykázané peniaze v pokladnici, účty v bankách a cenné papiere. Účtami v bankách môže Spoločnosť voľne disponovať.

Prehľad jednotlivých položiek finančných účtov:

	31.12.2018	31.12.2019
Pokladnica, ceniny	518 817	699 200
Bežné bankové účty	635 133	1 585 969
Bankové účty termínované	0	0
Peniaze na ceste	298 276	148 189
Spolu	1 452 226	2 433 358

8. Krátkodobý finančný majetok

Spoločnosť nemá iné druhy krátkodobého finančného majetku.

9. Časové rozlíšenie

Ide o tieto položky:

	31.12.2018	31.12.2019
Náklady budúcich období dlhodobé, z toho:	1 790	1 094
softvér	1 790	1 094
Náklady budúcich období krátkodobé z toho:	58 113	109 075
Poistenie majetku	3 928	5 116
Nájomné	37 781	88 778
Bankové garancie	2 243	2 598
softvér	9 596	8 377
Ostatné	4 565	4 206
Príjmy budúcich období dlhodobé, z toho:	0	0
Ostatné	0	0
Príjmy budúcich období krátkodobé z toho:	92 398	61 526
Zľava na poistenie	4 119	3 356
Bonusy a objemové zľavy	86 779	57 360
Preplatky energie	1 500	810
Spolu	152 301	171 695

(2) INFORMÁCIE O ÚDAJOCH NA STRANE PASÍV SÚVAHY

1. Vlastné imanie

Štruktúra spoločníkov Spoločnosti je od 7. februára 2000 takáto:

Spoločník, akcionár	Vyška podielu na základnom imaní		Podiel na hlasovacích právach	Iný podiel na ostatných položkách VI ako na ZI
	absolútne	v %	v %	v %
GECO, a.s., Praha, ČR	1 000 000	100	100	0
Spolu	1 000 000	100	100	0

Účtovný zisk za rok 2018 bol rozdelený takto:

Rozdelenie účtovného zisku	2018
Prídel do zákonného rezervného fondu	0
Prídel do štatutárnych a ostatných fondov	0
Prídel do sociálneho fondu	0
Prídel na zvýšenie základného imania	0
Úhrada straty minulých období	0
Prevod do nerozdeleného zisku minulých rokov	37 115
Rozdelenie podielu na zisku spoločníkom, členom	1 600 000
Iné	0
Spolu	1 637 115

O rozdelení výsledku hospodárenia za účtovné obdobie 2019 vo výške 2 076 859,86 EUR rozhodne valné zhromaždenie. Návrh štatutárneho orgánu valnému zhromaždeniu je takýto:

- rozdelenie podielu na zisku spoločníkom: 2 050 000,00 EUR,
- prevod na nerozdelený zisk minulých rokov: 26 859,86 EUR.

Povinný prídel do zákonného rezervného fondu nie je potrebný, pretože zákonný rezervný fond už presiahol maximálnu hranicu stanovenú v právnych predpisoch a v spoločenskej zmluve.

Zisk na 1,00€ podielu je 2,08€.

2. Rezervy

Prehľad o rezervách za bežné účtovné obdobie je uvedený v nasledujúcom prehľade:

	Bežné účtovné obdobie (rok 2019)				Stav k 31.12.2019
	Stav k 31.12.2018	Tvorba	Použitie	Zrušenie	
Dlhodobé rezervy, z toho:	0	0	0	0	0
Ostatné rezervy dlhodobé					
Ostatné	0	0	0	0	0
Ostatné rezervy dlhodobé spolu	0	0	0	0	0
Krátkodobé rezervy, z toho:	225 859	175 532	225 859	0	175 532
Zákonné rezervy krátkodobé					
Mzdy za dovolenku vrátane sociálneho zabezpečenia	64 031	44 329	64 031	0	44 329
Rezerva na overenie účt. závierky	0	0		0	0
Rezerva na energie a spol.priestory	0	0		0	0
Ostatné	0	0	0	0	0
Zákonné rezervy krátkodobé spolu	64 031	44 329	64 031	0	44 329
Ostatné rezervy krátkodobé					
Rezerva na overenie účt. závierky	2 600	2 750	2 600	0	2 750
Rezerva na energie a spol.priestory	102 456	65 145	102 456	0	65 145
Rezerva na vernostné zľavy	56 772	63 308	56 772	0	63 308
Ostatné rezervy spolu	161 828	131 203	161 828	0	131 203
Nevyfakturované dodávky majetku	0	0	0	0	0
Ostatné rezervy krátkodobé spolu	161 828	131 203	161 828	0	131 203

Prehľad o rezervách za predchádzajúce účtovné obdobie je uvedený v nasledujúcom prehľade:

	Predchádzajúce účtovné obdobie (rok 2018)				Stav k 31.12.2018
	Stav k 31.12.2017	Tvorba	Použitie	Zrušenie	
Dlhodobé rezervy, z toho:	0	0	0	0	0
Ostatné rezervy dlhodobé					
Ostatné	0	0	0	0	0
Ostatné rezervy dlhodobé spolu	0	0	0	0	0
Krátkodobé rezervy, z toho:	106 941	225 859	106 941	0	225 859
Zákonné rezervy krátkodobé					
Mzdy za dovolenku vrátane sociálneho zabezpečenia	58 447	64 031	58 447	0	64 031
Rezerva na overenie účt. závierky	0	0		0	0
Rezerva na energie a spol.priestory	0	0		0	0
Ostatné	0	0	0	0	0
Zákonné rezervy krátkodobé spolu	58 447	64 031	58 447	0	64 031
Ostatné rezervy krátkodobé					
Rezerva na overenie účt. závierky	2 600	2 600	2 600	0	2 600
Rezerva na nájom a energie	1 728	102 456	1 728	0	102 456
Rezerva na vernostné zľavy	44 166	56 772	44 166	0	56 772
Ostatné rezervy spolu	48 494	161 828	48 494	0	161 828
Nevyfakturované dodávky majetku	0	0	0	0	0
Ostatné rezervy krátkodobé spolu	48 494	161 828	48 494	0	161 828

Nevyfakturované dodávky majetku

Rezervy na nevyfakturované dodávky majetku sa nevykazujú s vplyvom na výsledok hospodárenia.

3. Závazky

Štruktúra záväzkov (okrem bankových úverov) podľa zostatkovej doby splatnosti je uvedená v nasledujúcom prehľade:

Závazky podľa zostatkovej doby splatnosti	31.12.2018	31.12.2019
Závazky po lehote splatnosti	0	0
Závazky so zostatkovou dobou splatnosti do jedného roka	2 640 131	4 115 014
Krátkodobé záväzky spolu	2 640 131	4 115 014
Závazky so zostatkovou dobou splatnosti jeden rok až päť rokov	13 424	21 956
Závazky so zostatkovou dobou splatnosti dlhšou ako päť rokov	0	0
Dlhodobé záväzky spolu	13 424	21 956

4. Sociálny fond

Tvorba a čerpanie sociálneho fondu v priebehu účtovného obdobia sú znázornené v nasledujúcom prehľade:

	31.12.2018	31.12.2019
Začiatkový stav sociálneho fondu	5 503	10 806
Tvorba sociálneho fondu na ťarchu nákladov	22 432	25 057
Tvorba sociálneho fondu zo zisku	40 000	40 000
Ostatná tvorba sociálneho fondu	0	0
Tvorba sociálneho fondu spolu	62 432	65 057
Čerpanie sociálneho fondu	57 129	53 907
Konečný zostatok sociálneho fondu	10 806	21 956

5. Bankové úvery

Štruktúra bankových úverov je uvedená v nasledujúcom prehľade:

	Mena	Úrok p.s. v %	Dátum splatnosti	Suma istiny v príslušnej mene k 31.12.2018	Suma istiny v príslušnej mene k 31.12.2019
Dlhodobé bankové úvery					
Bankový úver	EUR			0	0
Dlhodobé úvery spolu				<u>0</u>	<u>0</u>
Krátkodobé bankové úvery					
Kontokorent	EUR	EURIBOR + X%	mesačne (revolving)	0	0
Debetný zostatok BÚ	EUR	EURIBOR + X%	mesačne	0	0
Krátkodobé úvery spolu				<u>0</u>	<u>0</u>
Spolu				<u>0</u>	<u>0</u>

Kontokorentný úver Spoločnosť používa na zábezpeky pre OC, kde má maloobchodné predajne a na preklenutie prípadného nedostatku finančných prostriedkov na bankovom účte.

6. Časové rozlíšenie

Spoločnosť nevykazuje žiadne zostatky na účtoch časového rozlíšenia pasív.

7. Deriváty

Spoločnosť nevyužíva derivátové operácie.

8. Ďalšie informácie k odloženým daniam

	2018	2019
Suma odloženej daňovej pohľadávky účtovanej ako náklad alebo výnos vyplývajúca zo zmeny sadzby dane z príjmov	0	0
Suma odloženého daňového záväzku účtovaného ako náklad alebo výnos vyplývajúci zo zmeny sadzby dane z príjmov	0	0
Suma odloženej daňovej pohľadávky týkajúca sa umorenia daňovej straty, nevyužitých daňových odpočtov a iných nárokov, ako aj dočasných rozdielov predchádzajúcich účtovných období, ku ktorým sa v predchádzajúcich účtovných obdobiach odložená daňová pohľadávka neúčtovala	0	0
Suma odloženého daňového záväzku, ktorý vznikol z dôvodu neúčtovania tej časti odloženej daňovej pohľadávky v bežnom účtovnom období, o ktorej sa účtovalo v predchádzajúcich účtovných obdobiach	0	0
Suma neuplatneného umorenia daňovej straty, nevyužitých daňových odpočtov a iných nárokov a odpočítateľných dočasných rozdielov, ku ktorým nebola účtovaná odložená daňová pohľadávka	0	0
Suma odloženej dane z príjmov, ktorá sa vzťahuje na položky účtované priamo na účty vlastného imania bez účtovania na účty nákladov a výnosov	0	0

9. Informácie o daniach z príjmov

Prevod od teoretickej dane z príjmov k vykázanej dani z príjmov je uvedený v nasledujúcom prehľade:

a	2018			2019		
	b	c	d	e	f	g
Výsledok hospodárenia pred zdanením, z toho:	2 074 116		100,00 %	2 630 303		100,00 %
teoretická daň		435 564	21,00 %		552 364	21,00 %
Daňovo neuznané náklady	191 808	40 280	1,94 %	292 627	61 452	2,34 %
Výnosy nepodliehajúce dani	-139 571	-29 310	-1,41 %	-183 631	-38 563	-1,47 %
Umorenie daňovej straty	0	0	0,00 %	0	0	0,00 %
Spolu	2 126 353	446 534	21,53 %	2 739 299	575 253	21,87 %
Splatná daň z príjmov		446 534	21,53 %		575 253	21,87 %
Odložená daň z príjmov		-9 533	-0,46 %		-21 810	-0,83 %
Daň z úrokov		0	0,00 %		0	0,00 %
Celková daň z príjmov		437 001	21,07 %		553 443	21,04 %

ČL. IV INFORMÁCIE, KTORÉ VYSVETEUJÚ A DOPŔŇAJÚ POLOŽKY VÝKAZU ZISKOV A STRÁT

1. Tržby za vlastné výkony a tovar

Tržby za vlastné výkony a tovar podľa jednotlivých segmentov, t. j. podľa typov výrobkov a služieb, a podľa hlavných teritórií sú uvedené v nasledujúcom prehľade:

Oblasť odbytu	Predaj tovaru		Služby		Iné		Spolu	
	2018	2019	2018	2019	2018	2019	2018	2019
Slovenská republika	42 945 504	50 468 798	3 288 707	4 133 423	0	0	46 234 211	54 602 221
Európska únia	0	0	555 217	238 426	0	0	555 217	238 426
Spolu	42 945 504	50 468 798	3 843 924	4 371 849	0	0	46 789 428	54 840 647

2. Zmena stavu zásob vlastnej výroby

Spoločnosť neúčtuje o zásobách vlastnej výroby.

3. Aktivácia nákladov, výnosy z hospodárskej činnosti, finančnej činnosti a mimoriadnej činnosti

Prehľad o výnosoch pri aktivácii nákladov, výnosoch z hospodárskej činnosti, finančnej činnosti a mimoriadnej činnosti je uvedený v nasledujúcom prehľade:

	2018	2019
Významné položky pri aktivácii nákladov, z toho:	0	0
Dlhodobý majetok vytvorený vlastnou činnosťou	0	0
Ostatná aktivácia	0	0
Ostatné významné položky výnosov z hospodárskej činnosti, z toho:	43614	53756
Náhrady za manká a škody	38177	49191
Tržby z predaja majetku	153	1508
Iné	5284	3057
Finančné výnosy, z toho:	1151	1083
<i>Kurzové zisky, z toho:</i>	<i>1151</i>	<i>948</i>
Kurzové zisky ku dňu, ku ktorému sa zostavuje účtovná závierka	2	0
<i>Ostatné významné položky finančných výnosov, z toho:</i>	<i>0</i>	<i>135</i>
Výnosové úroky	0	35
Ostatné finančné výnosy	0	100
Mimoriadne výnosy, z toho:	0	0
Ostatné	0	0

4. Čistý obrat

Čistý obrat Spoločnosti na účely zistenia povinnosti overenia individuálnej účtovnej závierky audítorom [§ 19 ods. 1 písm. a) zákona o účtovníctve] je uvedený v nasledujúcom prehľade:

	2018	2019
Tržby za vlastné výrobky	0	0
Tržby z predaja služieb	3 843 924	4 371 849
Tržby za tovar	42 945 504	50 468 798
Výnosy zo zákazky	0	0
Výnosy z nehnuteľností na predaj	0	0
Iné výnosy súvisiace s bežnou činnosťou	0	0
Čistý obrat spolu	46 789 428	54 840 647

5. Osobné náklady

	2018	2019
Mzdy	2 485 497	2 767 301
Ostatné náklady na závislú činnosť	0	0
Sociálne poistenie	619 646	685 840
Zdravotné poistenie	239 776	273 384
Sociálne zabezpečenie	117 428	132 827
	0	0
Spolu	3 462 347	3 859 352

6. Náklady na poskytnuté služby, ostatné náklady na hospodársku činnosť, finančné a mimoriadne náklady

Prehľad o nákladoch na poskytnuté služby, ostatných nákladoch na hospodársku činnosť, finančných a mimoriadnych nákladoch:

	2018	2019
Náklady na poskytnuté služby, z toho:	1 911 620	2 031 375
<i>Náklady voči auditorovi, auditorskej spoločnosti, z toho:</i>	<i>2 600</i>	<i>2 750</i>
Náklady na overenie individuálnej účtovnej závierky	2 600	2 750
Iné uisťovacie auditorské služby	0	0
Súvisiace auditorské služby	0	0
Daňové poradenstvo	0	0
Ostatné neauditorské služby	0	0
<i>Ostatné významné položky nákladov za poskytnuté služby, z toho:</i>	<i>1 909 020</i>	<i>2 028 625</i>
Telekomunikačné služby, internet, poštovné	48 111	49 797
Nájomné, spoločné priestory	1 565 487	1 612 236
Náklady na inzerciu, reklamu	5 619	5 989
Údržba a revízie	46 184	79 883
Poradenstvo a softvér	95 850	125 992
Cestovné a školenia	33 232	32 396
Prevoz hotovosti	36 901	43 634
Ostatné	77 636	78 698
Ostatné významné položky nákladov z hospodárskej činnosti, z toho:	79 902	92 954
Manká a škody	32 117	28 180
Poistenie majetku	34 439	41 660
Iné	13 346	23 114
Finančné náklady, z toho:	114 015	135 687
<i>Kurzové straty, z toho:</i>	<i>2 410</i>	<i>1 432</i>
Kurzové straty ku dňu, ku ktorému sa zostavuje účtovná závierka	1 731	747
<i>Ostatné významné položky finančných nákladov, z toho:</i>	<i>111 605</i>	<i>134 255</i>
Tvorba a zúčtovanie OP k finančnému majetku	0	0
Nákladové úroky	211	236
Bankové poplatky	111 394	134 019
Iné	0	0
Mimoriadne náklady, z toho:	0	0
Škody zo živelných pohrôm na majetku	0	0

ČI. V INFORMÁCIE O INÝCH AKTÍVACH A INÝCH PASÍVACH

1. Podmienené záväzky

Spoločnosť nemá podmienené záväzky, ktoré sa nesledujú v bežnom účtovníctve a neuvádzajú sa v súvahe.

2. Ostatné finančné povinnosti

Spoločnosť nemá ostatné finančné povinnosti, ktoré sa nesledujú v bežnom účtovníctve a neuvádzajú sa v súvahe.

3. Podmienený majetok

Spoločnosť nemá podmienený majetok.

1. **Najatý majetok**
Spoločnosť má v nájme (operatívny prenájom) skladové a predajné priestory.
2. **Prenajatý majetok**
Spoločnosť neprenajíma majetok.
3. **Prehľad o podsúvahových položkách**
Spoločnosť na podsúvahových účtoch eviduje majetok na komisionálny predaj.

ČL VI UDALOSTI, KTORÉ NASTALI PO DNI, KU KTORÉMU SA ZOSTAVUJE ÚČTOVNÁ ZÁVIERKA

Po 31. decembri 2019 nenastali udalosti majúce významný vplyv na verné zobrazenie skutočností, ktoré sú predmetom účtovníctva.

ČL VII INFORMÁCIE O EKONOMICKÝCH VZŤAHOCH ÚČTOVNEJ JEDNOTKY A SPRIAZNENÝCH OSÔB

Spriaznenými osobami Spoločnosti sú spriaznené účtovné jednotky v skupine, ako aj ich štatutárne orgány, riaditelia a výkonní riaditelia. Najvyššou kontrolujúcou účtovnou jednotkou je spoločnosť GECCO CZ, a.s..

Transakcie s materskou účtovnou jednotkou

Spoločnosť uskutočnila v priebehu bežného a predchádzajúceho účtovného obdobia nasledujúce transakcie s dcérskymi spoločnosťami a materskou spoločnosťou:

Dcérska účtovná jednotka/Materská účtovná jednotka	Kód druhu obchodu	Hodnotové vyjadrenie obchodu	
		2018	2019
Materská spoločnosť			
Nákup tovaru (dohodnuté obchody)	01	98 376	112 936
<i>z toho: realizované transakcie</i>	<i>01</i>	<i>98 376</i>	<i>112 936</i>
Nákup služieb - IT poradenstvo(dohodnuté obchody)	03	164 556	134 740
<i>z toho: realizované transakcie</i>	<i>03</i>	<i>164 556</i>	<i>134 740</i>
Nákup licencií (dohodnuté obchody)	05	0	0
<i>z toho: realizované transakcie</i>	<i>05</i>	<i>0</i>	<i>0</i>
Predaj služieb -podpora predaja (dohodnuté obchody)	03	0	0
<i>z toho: realizované transakcie</i>	<i>03</i>	<i>0</i>	<i>0</i>
Predaj majetku (dohodnuté obchody)	02	0	0
<i>z toho: realizované transakcie</i>	<i>02</i>	<i>0</i>	<i>0</i>
Dcérska spoločnosť			
Poskytnutá záruka na bankový úver	10	0	0

Kód druhu obchodu:

- 01 – kúpa
- 02 – predaj
- 03 – poskytnutie služby
- 05 – licencia
- 08 – úver, pôžička
- 10 – záruka
- 11 – iný obchod

Vybrané aktíva a pasíva vyplývajúce z transakcií so spríaznenými osobami sú uvedené v nasledujúcom prehľade:

	31. 12. 2018	31. 12. 2019
Pohľadávky z obchodného styku	0	0
Ostatné pohľadávky v rámci konsolidovaného celku	0	0
Spolu aktíva	0	0
Ostatné dlhodobé záväzky (dlhodobá úročená pôžička)	0	0
Záväzky z obchodného styku	4 297	20 893
Spolu pasíva	4 297	20 893

Transakcie s dcérskymi účtovnými jednotkami

Spoločnosť nemá dcérske účtovné jednotky.

Transakcie so spoločnými účtovnými jednotkami

Spoločnosť nemá spoločné účtovné jednotky.

Transakcie s kľúčovým manažmentom

Kľúčovým manažmentom sú osoby, ktoré majú právomoc a zodpovednosť za plánovanie, riadenie a kontrolu činnosti účtovnej jednotky, priamo alebo nepriamo, vrátane každého výkonného riaditeľa alebo iného riaditeľa účtovnej jednotky. Priemerný počet osôb kľúčového manažmentu v rokoch 2019 bol 4 a v roku 2018 bol 4.

ČL. VIII OSTATNÉ INFORMÁCIE

Spoločnosť nemá ostatné informácie na vykávanie.

ČL. IX PREHĽAD O POHYBE VLASTNÉHO IMANIA

Prehľad o pohybe vlastného imania za predchádzajúce účtovné obdobie je uvedený v nasledujúcom prehľade:

	Predchádzajúce účtovné obdobie (2018)				
	Stav k 31.12.2017	Prírastky	Úbytky	Presuny	Stav k 31.12.2018
a	b	c	d	e	f
Základné imanie	1 000 000	-	-	-	1 000 000
Základné imanie	1000000	0	0	0	1 000 000
Zmena základného imania	0	0	0	0	0
Pohľadávky za upísané vlastné imanie	0	0	0	0	0
Emisné ážio	0	0	0	0	0
Ostatné kapitálové fondy	-	0	0	0	0
Zákonné rezervné fondy	100 000	-	-	-	100 000
Zákonný rezervný fond (nedeliteľný fond)	100000	0	0	0	100 000
Rezervný fond na vlastné akcie a vlastné podiely	0	0	0	0	0
Ostatné fondy zo zisku	0	0	0	0	0
Štatutárne fondy	-	0	0	0	0
Ostatné fondy zo zisku	0	0	0	0	0
Oceňovacie rozdiely z precenenia	-	-	-	-	-
Oceňovacie rozdiely z precenenia majetku a záväzkov	-	0	0	-	0
Oceňovacie rozdiely z kapitálových účastín	0	0	0	-	0
Oceňovacie rozdiely z precenenia pri zlúčení, splynutí a rozdelení	-	-	-	0	0
Výsledok hospodárenia minulých rokov	22 534	62 321	40 000	-	44 855
Nerozdelený zisk minulých rokov	22534	62321	40 000	-	44 855
Neuhradená strata minulých rokov	0	0	0	0	0
Výsledok hospodárenia bežného účtovného obdobia	1362321	1637115	1300000	-62321	1 637 115
Spolu	2 484 855	1 699 436	1 340 000	(62 321)	2 781 970

Prehľad o pohybe vlastného imania za bežné účtovné obdobie je uvedený v nasledujúcom prehľade:

a	Bežné účtovné obdobie (2019)				Stav k 31.12.2019 f
	Stav k 31.12.2018 b	Prírastky c	Úbytky d	Presuny e	
Základné imanie	1 000 000	-	-	-	1 000 000
Základné imanie	1000000	0	0	0	1 000 000
Zmena základného imania	0	0	0	0	0
Pohľadávky za upísané vlastné imanie	0	0	0	0	0
Emisné ážio	0	0	0	0	0
Ostatné kapitálové fondy	-	0	0	0	0
Zákonné rezervné fondy	100 000	-	-	-	100 000
Zákonný rezervný fond (nedeliteľný fond)	100000	0	0	0	100 000
Rezervný fond na vlastné akcie a vlastné podiely	0	0	0	0	0
Ostatné fondy zo zisku	0	0	0	0	0
Štatutárne fondy	-	0	0	0	0
Ostatné fondy zo zisku	0	0	0	0	0
Oceňovacie rozdiely z precenenia	-	-	-	-	-
Oceňovacie rozdiely z precenenia majetku a záväzkov	-	0	0	-	0
Oceňovacie rozdiely z kapitálových účastín	0	0	0	-	0
Oceňovacie rozdiely z precenenia pri zlúčení, splnutí a rozdelení	-	-	-	0	0
Výsledok hospodárenia minulých rokov	44 855	37 115	40 000	-	41 970
Nerozdelený zisk minulých rokov	44855	37115	40 000		41 970
Neuhradená strata minulých rokov	0	0	0	0	0
Výsledok hospodárenia bežného účtovného obdobia	1637115	2076860	1600000	-37115	2 076 860
Spolu	2 781 970	2 113 975	1 640 000	(37 115)	3 218 830

ČL. X PREHĽAD PEŇAŽNÝCH TOKOV K 31. DECEMBRU 2019

R.	NÁZOV	Bežné účt. obdobie	Bezprostredne predchádzajúce účt. obdobie
1	Výsledok hospodárenia z bežnej činnosti pred zdanením		
2	+Z. -S. Zisk +, Strata -	2 630 303	2 074 116
3	A.1. <i>Nepenažné operácie ovplyvňujúce výsledok hospodárenia z bež. činnosti</i>	78 957	190 462
15	A.2. <i>Zmeny stavu pracovného kapitálu</i>	585 804	-381 144
20	A.3. <i>Úroky účtované do nákladov (+)</i>	236	211
21	A.4. <i>Úroky účtované do výnosov (-)</i>	-35	0
22	A* <i>VH z BČ pred zdanením upravený Z[S] + A.1.+A.2.+A.3.+A.4.</i>	3 295 265	1 883 645
23	A.5. <i>Položky vylúčené z prevádzkovej činnosti.. /patrí do Inv. alebo fin. činn..</i>	-1 508	-153
27	A.6. <i>Špecifické položky</i>	-512 482	-438 073
38	A** <i>Peňažné toky pred alt.vykazovan.a ost. položkami (A* +A.5.+A.6.)</i>	2 781 275	1 445 419
39	A.7. <i>Alternatívne vykazované položky</i>	-201	-211
44	A.8. <i>Ostatné položky ovplyvňujúce peň. toky z prevádzkovej činnosti..</i>	-18 189	-30 467
45	A*** <i>Čistý peňažný tok z prevádzkovej činnosti.. (súčet A** + A.7. +A.8.)</i>	2 762 885	1 414 741
46	B. <i>Peňažné toky z investičných činností</i>		
47	B.1. <i>Výdavky spojené s obstaraním stálych aktív</i>	-183 261	-204 890
52	B.2. <i>Príjmy z predaja stálych aktív</i>	1 508	153
56	B.3. <i>Peňažné toky z prenájmu vecí ako celok</i>	0	0
59	B.4. <i>Peňažné toky z úverov a pôžičiek voči spriazneným osobám</i>	0	0
62	B.5. <i>Špecifické položky</i>	0	0
65	B.6. <i>Alternatívne vykazované položky</i>	0	0
72	B.7. <i>Ostatné položky ovplyvňujúce peňažné toky z inv. činností</i>		
73	B*** <i>Čistý peňažný tok z investičných činností</i>	-181 753	-204 737
74	C. <i>Čistý peňažný tok po financovaní investícií (A***+B***)</i>	2 581 132	1 210 004
75	D. <i>Peňažné toky z finančných činností</i>		
76	D.1. <i>Zmeny stavu dlhodobých záväzkov</i>	0	0
84	D.2. <i>Peňažné toky v oblasti vlastného imania</i>	0	0
91	D.3. <i>Špecifické položky</i>	0	0
95	D.4. <i>Alternatívne vykazované položky</i>	-1 600 000	-1 300 000
102	D.5. <i>Ostatné položky ovplyvňujúce peňažné toky z fin. činností (+/-)</i>	0	0
103	D*** <i>Čistý peňažný tok z finančných činností (súčet D.1. až D.5.)</i>	-1 600 000	-1 300 000
105	F. <i>Zmena stavu peň. prostriedkov a ekvivalentov (A*** +B*** +D*** +E)</i>	981 132	-89 996
106	G. <i>Stav peň. prostriedkov a ekvivalentov na začiatku účt. obdobia</i>	1 452 226	1 542 226
107	H. <i>Zostatok peň. prostriedkov a ekvivalentov na konci účt. obdobia</i>	2 433 358	1 452 226
108	ZMENA <i>Zmena stavu peň. prostriedkov a ekvivalentov (H.- G.)</i>	981 132	-89 996
109	kontrola <i>Kontrolný výpočet (F.- ZMENA)(má byť = 0)</i>	0	0

Peňažné prostriedky

Peňažnými prostriedkami (angl. cash) sa rozumejú peňažné hotovosti, ekvivalenty peňažných hotovostí, peňažné prostriedky na bežných účtoch v bankách, kontokorentný účet a časť zostatku účtu Peniaze na ceste, ktorý sa viaže na prevod medzi bežným účtom a pokladnicou alebo medzi dvoma bankovými účtami.

Ekvivalenty peňažných prostriedkov

Ekvivalentmi peňažných prostriedkov (angl. cash equivalents) sa rozumie krátkodobý finančný majetok zameniteľný za vopred známu sumu peňažných prostriedkov, pri ktorom nie je riziko výraznej zmeny jeho hodnoty v najbližších troch mesiacoch odo dňa, ku ktorému sa zostavuje účtovná závierka, napríklad termínované vklady na bankových účtoch, ktoré sú uložené najviac na trojmesačnú výpovednú lehotu, likvidné cenné papiere určené na obchodovanie, prioritné akcie obstarané účtovnou jednotkou, ktoré sú splatné do troch mesiacov odo dňa, ku ktorému sa zostavuje účtovná závierka.