

LVD S2, a.s.

Zapísaná v obchodnom registri Okresného súdu Banská Bystrica, oddiel Sa, vložka č.407/S

**VÝROČNÁ SPRÁVA
2018**

Vypracoval a predkladá:
Ing. Sedlák Peter

OBSAH

1. Identifikácia spoločnosti

- 1.1. Základné údaje
 - 1.1.1. Obchodné meno a právna forma spoločnosti
 - 1.1.2. Identifikačné číslo
 - 1.1.3. Sídlo spoločnosti
 - 1.1.4. Dátum založenia a registrácie spoločnosti
 - 1.1.5. Základné imanie
 - 1.1.6. Štatutárny orgán spoločnosti

2. Podnikateľská činnosť spoločnosti

- 2.1. Predmet podnikania spoločnosti
- 2.2. Správa o podnikateľskej činnosti spoločnosti v roku 2018
 - 2.2.1. Správa o podnikateľskej činnosti
 - 2.2.2. Prehľad vybraných ukazovateľov hospodárskej činnosti za rok 2018
 - 2.2.3. Návrh na vysporiadanie výsledku hospodárenia za rok 2018
- 2.3. Predpokladaný budúci vývoj spoločnosti
- 2.4. Udalosti osobitného významu po skončení účtovného obdobia

1. Identifikácia spoločnosti

1.1. Základné údaje

- 1.1.1. Obchodné meno a právna forma spoločnosti
LVD S2, a.s.
- 1.1.2. Identifikačné číslo
31 737 714
- 1.1.3. Sídlo spoločnosti
Poštová 1038/11, 982 01 Tornaľa
- 1.1.4. Dátum založenia a registrácie spoločnosti
03.12.1996
- 1.1.5. Základné imanie
3 319 300,00 EUR
- 1.1.6. Štatutárny orgán spoločnosti
Predstavenstvo

2. Podnikateľská činnosť spoločnosti

2.1. Predmet podnikania spoločnosti

Prevažujúcim predmetom podnikania spoločnosti je výroba strojov a zariadení, kovoobrábanie a zámočníctvo, povrchová úprava kovov a nákup a predaj strojov a zariadení, hutného materiálu, kovov.

2.2. Správa o podnikateľskej činnosti spoločnosti v roku 2018

2.2.1. Správa o podnikateľskej činnosti

Spoločnosť LVD S2, a.s., Tornaľa bola založená 19.07.1996 a do obchodného registra bola zapísaná 03.12.1996.

Spoločnosť hradí svoje záväzky v riadnych termínoch splatnosti. Voči orgánom štátnej správy, poisťovniam a zamestnancom nevykazuje žiadne záväzky po splatnosti.

Priemerný počet zamestnancov v roku 2018 bol na úrovni 23, čo v porovnaní s rokom 2017 znamená pokles o jedného zamestnanca.

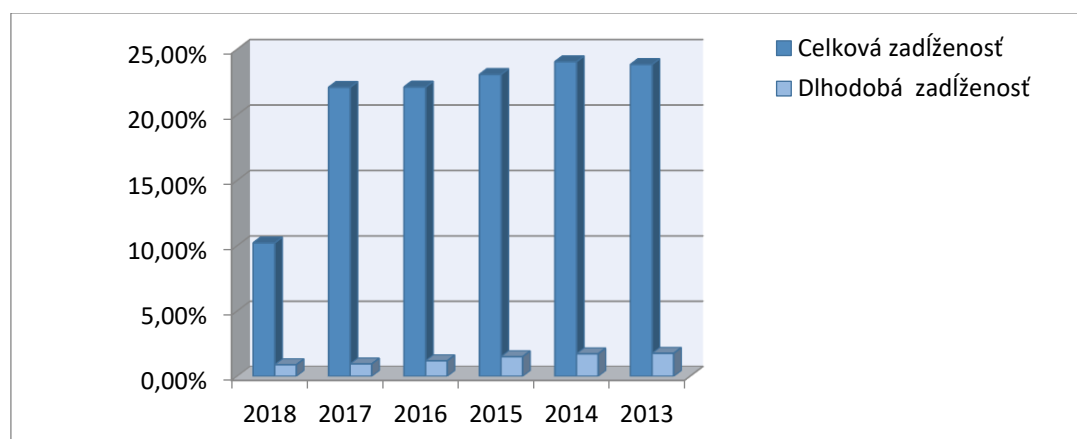
2.2.2. Prehľad ukazovateľov hospodárskej činnosti za rok 2018

V roku 2018 spoločnosť zaznamenala nárast tržieb na úroveň 491 tis. EUR. V roku 2017 boli tržby na úrovni 460 tis. EUR. Náklady za poskytnuté služby narástli v roku 2018 na úroveň 59 tis. EUR. V roku 2017 boli náklady za služby na úrovni 55 tis. EUR. Hospodársky výsledok pred zdanením dosiahol v roku 2018 hodnotu 55 tis. EUR. V porovnaní s rokom 2017, keď bol dosiahnutý výsledok vo výške 65 tis. EUR, bol zaznamenaný pokles o 10 tis. EUR, čo bolo spôsobené zmenou výrobného mixu sortimentu a efektivitou výroby.

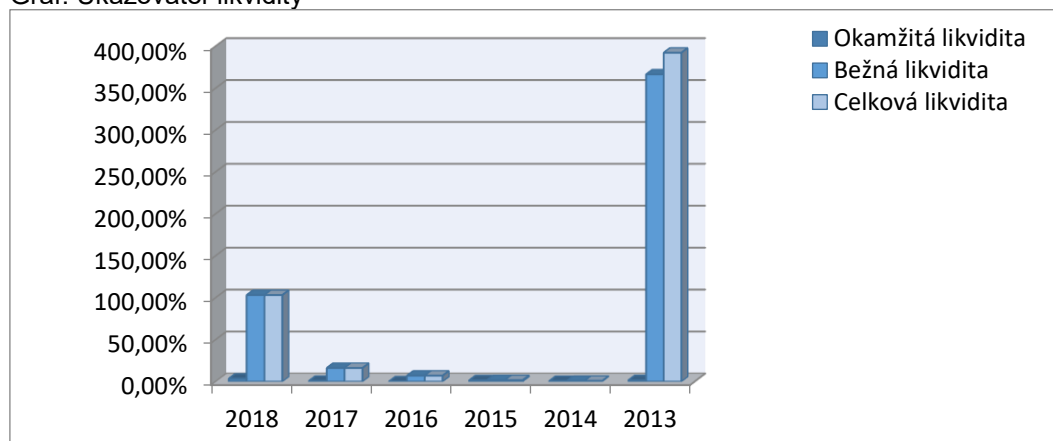
Vybrané finančné pomerové ukazovatele:

PASÍVA v EUR	2018	2017	2016	2015	2014	2013
Základné imanie	3 319 300	3 319 300	3 319 300	3 319 300	3 319 300	3 319 300
Kapitálové fondy	92	92	92	92	92	92
Fondy zo zisku	35 004	29 906	25 260	22 939	22 549	20 997
Výsledok hospodárenia minulých rokov	-747 333	-793 221	-835 031	-855 923	-859 431	-873 396
Výsledok hospodárenia za účt.obdobie	35 152	50 987	46 456	23 213	3 898	15 516
Rezervy	26 851	26 605	25 831	25 023	18 034	28 941
Dlhodobé záväzky	26 071	31 755	39 110	49 046	56 426	57 457
Krátkodobé záväzky	247 809	83 427	62 390	80 615	118 055	97 628
Bankové úvery a výpomoci - krátkodobé	-	597 957	598 825	598 486	595 148	593 378
Bankové úvery a výpomoci - dlhodobé	-	-	-	-	-	-
Časové rozlíšenie	-	-	-	-	-	-
SPOLU	2 942 946	3 346 808	3 282 233	3 262 791	3 274 071	3 259 913
	2018	2017	2016	2015	2014	2013
Celková zadlženosť	10,22%	22,10%	22,12%	23,08%	24,06%	23,85%
Dlhodobá zadlženosť	0,89%	0,95%	1,19%	1,50%	1,72%	1,76%
	2018	2017	2016	2015	2014	2013
Okamžitá likvidita	3,58%	0,84%	0,31%	1,58%	0,74%	1,63%
Bežná likvidita	103,13%	16,23%	7,06%	1,68%	0,77%	366,36%
Celková likvidita	103,13%	16,23%	7,08%	1,69%	0,80%	392,21%

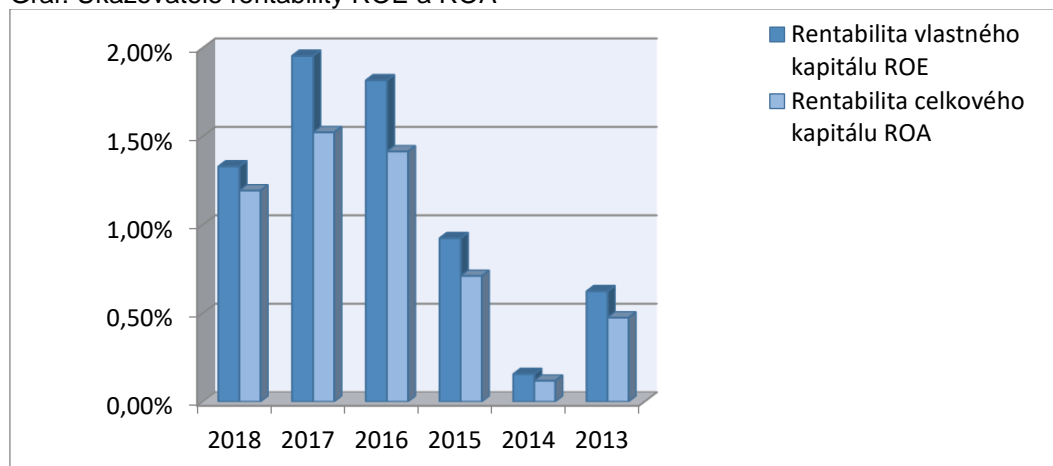
Graf: Ukazovateľ celkovej zadlženosti a dlhobovej zadlženosti



Graf: Ukazovateľ likvidity

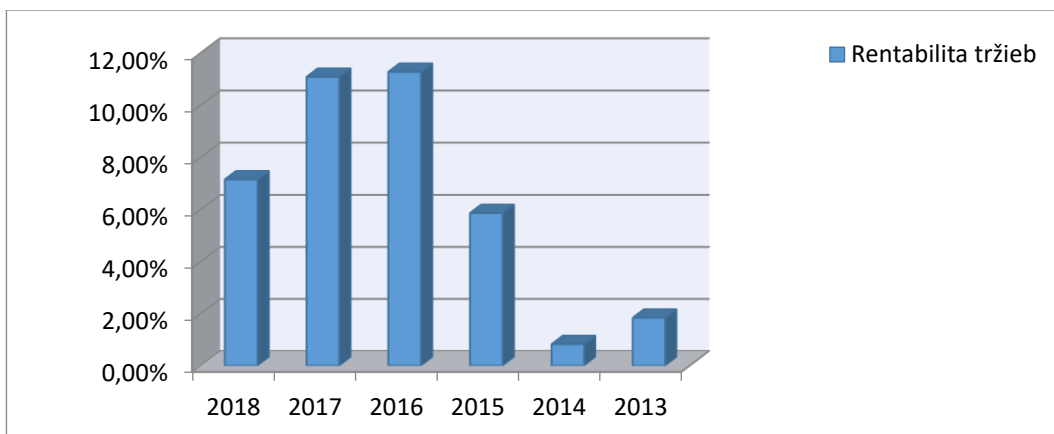


Graf: Ukazovatele rentability ROE a ROA

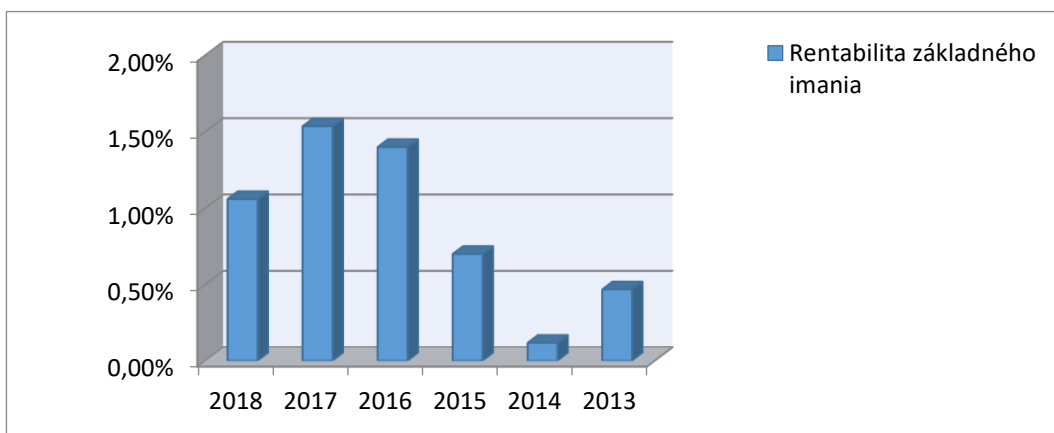


Výsledok hospodárenia(+ zisk, - strata)	35 152	50 987	46 456	23 213	3 898	15 516
	2018	2017	2016	2015	2014	2013
Rentabilita tržieb	7,16%	11,09%	11,28%	5,87%	0,83%	1,84%
	2018	2017	2016	2015	2014	2013
Rentabilita základného imania	1,06%	1,54%	1,40%	0,70%	0,12%	0,47%
	2018	2017	2016	2015	2014	2013
Rentabilita vlastného kapitálu ROE	1,33%	1,96%	1,82%	0,92%	0,16%	0,63%
Rentabilita celkového kapitálu ROA	1,19%	1,52%	1,42%	0,71%	0,12%	0,48%

Graf: Rentabilita tržieb



Graf: Rentabilita základného imania



2.2.3. Návrh na vysporiadanie výsledku hospodárenia za rok 2018

Spoločnosť v roku 2018 zaznamenala pozitívny výsledok hospodárenia. Návrh na vysporiadanie bol prejednaný 15. Marca 2019 na riadnom valnom zhromaždení vlastníka. Výsledok hospodárenia za rok 2018 sa rozdelí vo výške 3 515,17 EUR na príspevok do zákonného rezervného fondu, a 31 636,52 EUR bude zaúčtované na zníženie straty minulých rokov.

2.3. Predpokladaný budúci vývoj činnosti

Spoločnosť má vytvorené predpoklady pre rozvoj svojej podnikateľskej činnosti.

2.4. Udalosti osobitného významu po skončení účtovného obdobia

Po skončení účtovného obdobia nenastali udalosti osobitného významu.