



Stredoslovenský ústav srdcových  
a cievnych chorôb, a.s.

Cesta k nemocnici 1  
974 01 Banská Bystrica

---

# VÝROČNÁ SPRÁVA ZA ROK 2019

---

Máj 2020

# Obsah

<b>OBSAH</b> .....	<b>2</b>
<b>1 ÚVOD</b> .....	<b>4</b>
<b>2 ZÁKLADNÉ INFORMÁCIE O SPOLOČNOSTI</b> .....	<b>6</b>
2.1 VÝVOJ, ÚČEL A PRÁVNA FORMA.....	6
2.2 PREDMET ČINNOSTI.....	8
2.3 ORGANIZAČNÁ ŠTRUKTÚRA.....	9
2.4 CERTIFIKÁCIA ISO.....	11
<b>3 VÝSLEDKY A VYBRANÉ UKAZOVATELE</b> .....	<b>12</b>
3.1 PREHĽAD O ČINNOSTI SPOLOČNOSTI.....	14
3.1.1 <i>Posteľový fond</i> .....	14
3.1.2 <i>Špecializované ambulancie</i> .....	14
3.1.3 <i>Spoločné vyšetrovacie a liečebné zložky</i> .....	15
3.1.4 <i>Lekárske miesta</i> .....	15
3.1.5 <i>Vzdelanostná úroveň zdravotníckeho personálu</i> .....	16
3.2 DIAGNOSTICKÁ A LIEČEBNÁ STAROSTLIVOSŤ.....	17
3.2.1 <i>Počet postelí podľa jednotlivých oddelení a ich využitie</i> .....	17
3.2.2 <i>Rozbor úmrtnosti</i> .....	18
3.3 VÝKONY ZDRAVOTNEJ STAROSTLIVOSŤI.....	19
3.3.1 <i>Oddelenie všeobecnej kardiológie</i> .....	19
3.3.2 <i>Oddelenie akútnej kardiológie</i> .....	22
3.3.3 <i>Oddelenie arytmií</i> .....	24
3.3.4 <i>Oddelenie kardiochirurgie</i> .....	26
3.3.5 <i>Oddelenie anestéziológie a intenzívnej medicíny</i> .....	28
3.3.6 <i>Oddelenie funkčnej diagnostiky</i> .....	29
3.3.7 <i>Oddelenie rádiológie</i> .....	30
3.3.8 <i>Pracovisko liečebnej rehabilitácie</i> .....	31
3.3.9 <i>Oddelenie centrálnej sterilizácie</i> .....	31
3.3.10 <i>Pracovisko liečebnej výživy</i> .....	32
3.3.11 <i>Odbor farmácie</i> .....	32
3.3.12 <i>Doprava pacientov – heliport</i> .....	33
3.4 POSTGRADUÁLNE KONTINUÁLNE VZDELÁVANIE A EDUKAČNÉ AKTIVITY.....	34
3.5 OŠETROVATEĽSKÁ STAROSTLIVOSŤ.....	34
<b>4 SPRÁVA O ČINNOSTI SPOLOČNOSTI</b> .....	<b>36</b>
4.1 PLNENIE PLÁNU NÁKLADOV A VÝNOSOV.....	36
4.1.1 <i>Výnosy</i> .....	38
4.1.2 <i>Náklady</i> .....	40
4.2 PLNENIE INVESTIČNÉHO PLÁNU.....	50
4.2.1 <i>Plán investícií a predaja majetku na rok 2019</i> .....	50
4.2.2 <i>Preventívno-ambulantné a diagnostické centrum SÚSCCH</i> .....	54
4.2.3 <i>Rekapitulácia zaradenia dlhodobého majetku</i> .....	57
4.3 ĽUDSKÉ ZDROJE.....	58
4.3.1 <i>Priemerný počet zamestnancov</i> .....	58
4.3.2 <i>Starostlivosť o zamestnancov</i> .....	60
4.3.3 <i>Sociálny fond</i> .....	61
4.4 STAV MAJETKU A FINANČNÉ HOSPODÁRENIE.....	62
4.4.1 <i>Aktíva</i> .....	62
4.4.2 <i>Pasíva</i> .....	64
<b>5 NÁVRH NA ROZDELENIE ZISKU ALEBO VYROVNANIE STRATY</b> .....	<b>71</b>

<b>6</b>	<b>INFORMÁCIA O OČAKÁVANEJ HOSPODÁRSKEJ A FINANČNEJ SITUÁCII V ROKU 2020 .....</b>	<b>72</b>
6.1	PLÁN VÝNOSOV A NÁKLADOV .....	72
6.1.1	Výnosy .....	72
6.1.2	Náklady .....	74
6.1.3	Návrh na rozdelenie plánovaného zisku v roku 2020.....	75
6.1.4	Výkaz ziskov a strát v skrátenej podobe – plán 2020.....	76
6.1.5	Súvaha v skrátenom rozsahu – plán 2020 .....	77
6.1.6	Projekcia výkazu peňažných tokov.....	78
6.2	INVESTIČNÝ PLÁN .....	79
6.2.1	Rozpis položiek Plánu investícií a predaja majetku 2020.....	79
6.2.2	Preventívno - ambulantné a diagnostické centrum SÚSCCH .....	82
6.3	PLÁN FINANCOVANIA INVESTIČNÉHO ZÁMERU .....	84
<b>7</b>	<b>INFORMÁCIA O ZMLUVÁCH O VÝKONE FUNKCIÍ UZATVORENÝCH S ČLENMI PREDSTAVENSTVA A ČLENMI DOZORNEJ RADY .....</b>	<b>85</b>
	<b>ZOZNAM POUŽITÝCH SKRATIEK .....</b>	<b>87</b>

## PRÍLOHY:

### 1. ÚČTOVNÁ ZÁVIERKA OVERENÁ AUDÍTOROM

- 1.1. SPRÁVA NEZÁVISLÉHO AUDÍTORA Z PRESKÚMANIA ÚČTOVNEJ ZÁVIERKY
- 1.2. ÚČTOVNÁ ZÁVIERKA

### 2. DODATOK SPRÁVY AUDÍTORA O OVERENÍ SÚLADU VÝROČNEJ SPRÁVY S ÚČTOVNOU ZÁVIERKOU

### 3. SPRÁVA DOZORNEJ RADY O PRESKÚMANÍ RIADNEJ ÚČTOVNEJ ZÁVIERKY A SCHVÁLENÍ VÝROČNEJ SPRÁVY

# 1 Úvod

Vážený akcionár,

predkladáme Vám Výročnú správu Stredoslovenského ústavu srdcových a cievnych chorôb, a.s., v ktorej si dovoľujeme prezentovať naše výsledky za rok 2019.

Stredoslovenský ústav srdcových a cievnych chorôb v roku 2019 obhájil svoje postavenie poprednej špecializovanej nemocnice.

Zdravotná starostlivosť bola poskytovaná na vysokej úrovni. Udržali sme stúpajúci trend hospitalizácií aj ambulantných ošetrení pacientov. V počtoch intervenčných kardiologických výkonov sme na popredných miestach na Slovensku. Darilo sa nám udržať progres aj v zavádzaní nových diagnostických a terapeutických výkonov. O vysokej úrovni poskytovanej zdravotnej starostlivosti svedčí aj skutočnosť, že sme v roku 2019 nezaznamenali ani jedno pochybenie pri poskytovaní zdravotnej starostlivosti, dostali sme mnohé ďakovné listy a obracajú sa na nás aj pacienti z iných regiónov. V neposlednom rade to dokazujú štatistiky prieskumov zdravotných poisťovní o spokojnosti pacientov, kde sme sa v kategórii špecializovaných ústavov umiestnili na popredných priečkach.

Narážali sme na problémy v získavaní nových zdravotníckych pracovníkov, najmä lekárov, pre oddelenia OAIM, kardiochirurgie a funkčnej diagnostiky. V roku 2019 úspešne prebehla certifikácia troch pracovísk ústavu na klinické pracoviská Slovenskej zdravotníckej univerzity.

Pokračovali projekty e-zdravia a DRG. Ústav je na popredných miestach na Slovensku v projektoch e-Zdravia – odosielanie lekárskeho nálezu a e-recepty.

Niektorí naši zamestnanci pracovali vo vedení odborných spoločností, boli členmi vedeckých rád školských inštitúcií. Podieľali sa na úspešných medzinárodných vedeckých projektoch, ktorých výsledky boli uverejnené v hodnotených medicínskych časopisoch.

Všetky činnosti ústavu sú pravidelne sledované a vyhodnocované internými aj externými auditmi Integrovaného systému riadenia. Prebiehajú v súlade s internými predpismi spoločnosti, všeobecne záväznými predpismi ako aj zásadami politiky Integrovaného systému riadenia.

V roku 2019 bol ťažiskovou témou aj projekt prístavby Preventívno-ambulantného a diagnostického centra. Projekt výstavby vznikol ako reakcia na neustále stúpajúci počet pacientov s kardiovaskulárnymi ochoreniami a je snahou vyriešiť problém nepostačujúcej kapacity ambulantno-diagnostických priestorov. Štvorpodlažná budova s celkovou podlahovou plochou 4 705 m<sup>2</sup> bude po dokončení slúžiť na poskytovanie ambulantnej špecializovanej starostlivosti vrátane neinvazívnych kardiologických metód, a na rozšírenie diagnostických pracovísk o vyšetrovne CT a MR. Realizácia bola zahájená dňa 22.3.2019, a to odovzdaním staveniska zhotoviteľovi diela firme STRABAG s plánovanou dobou výstavby 15 mesiacov. Výstavba prebiehala v zmysle schváleného harmonogramu prác a do konca roka boli zrealizované práce v rozsahu uzavretej hrubej stavby s príslušnými inštaláciami, stavba bola zastrešená, uzatvorená a začalo sa s vykurovaním objektu. Do konca roka 2019 bolo zo sumy 9 miliónov preinvestovaných cca 5 miliónov EUR.

Predpokladaný termín dokončenia celej stavby je naplánovaný na koniec prvého polroku 2020.


Napriek pripravenosti personálnych, materiálových a technických kapacít špičkovej úrovne, limitujúcim faktorom ďalšieho rozvoja je výška finančných objemov dohodnutých so zdravotnými poisťovňami, ktoré sú hlavným zdrojom tržieb našej spoločnosti.

V roku 2019 sa nám nepodarilo dohodnúť dostatočne vysoký prospektívny rozpočet s VŠZP, a.s., ktorý sme plánovali použiť pre pacientov zaradených do Zoznamu poistencov čakajúcich na poskytnutie plánovanej zdravotnej starostlivosti. Len v poslednom mesiaci roka nám bola poskytnutá na tento účel jednorazová suma, ktorá však nestačila na zníženie počtu týchto pacientov, ktorí neustále pribúdajú.

Ako významnú hrozbu v ďalšom financovaní poskytovania zdravotnej starostlivosti vnímame nevyladený systém DRG pre srdcovo – cievne ústavy, podľa ktorého sa vyhodnocuje plnenie prospektívneho rozpočtu. Dodnes nie sú upravené relatívne váhy jednotlivých DRG skupín, minimálne hodnoty dolnej hranice ošetrovacej doby, výrazne podhodnotené sú najmä výkony v arytmológii a rádiológii, nie je aktualizovaný Katalóg prípadových paušálov z hľadiska vývoja medicínskych postupov a nákladovosti použitých materiálov. Z týchto dôvodov sme neprešli ani v roku 2019 na úhradový mechanizmus DRG s dvoma súkromnými zdravotnými poisťovňami.

Stredoslovenský ústav srdcových a cievnych chorôb, a.s. ako obchodná spoločnosť v roku 2019 zvýšila svoje úverové zaťaženie v súvislosti s investičným projektom Preventívno-ambulantného a diagnostického centra. Na splatenie existujúcich úverov budeme musieť nielen zvýšiť svoje výkony, ale dostať za ne aj adekvátnu úhradu zo strany zdravotných poisťovní, aby sme naďalej mohli poskytovať pre našich pacientov kvalitnú zdravotnú starostlivosť na zodpovedajúcej úrovni.

V neposlednom rade je veľmi dôležité vytvoriť aj adekvátne pracovné podmienky pre našich zamestnancov, ktorí si to zaslúžia. Svojou každodennou profesionalitou, obetavosťou a ľudským prístupom zachraňujú zdravie a životy našich pacientov, za čo im patrí moje uznanie a úprimné poďakovanie.



MUDr. Juraj Frajt, MPH  
predseda predstavenstva  
a generálny riaditeľ

## 2 Základné informácie o spoločnosti

### 2.1 Vývoj, účel a právna forma

Stredoslovenský ústav srdcovo-cievnych chorôb v Banskej Bystrici (ďalej len „SsÚSCH“) bol zriadený Ministerstvom zdravotníctva SR, zriaďovacou listinou číslo: M/5690/2002, SP/6935/2002/Var zo dňa 18.12.2002, s účinnosťou od 01.01.2003, ako štátna príspevková organizácia s právnou subjektivitou.

Ministerstvo zdravotníctva Slovenskej republiky Rozhodnutím č. j. M/5708/2002, SP/6935/2002/var zo dňa 18.12.2002 a jeho dodatkom č. 1 zo dňa 20.11.2003 č.j. 2189-9/2003-OPP vyčlenilo dňom 01.01.2003 kardiologické oddelenie, kardiochirurgické oddelenie a oddelenie funkčnej diagnostiky z Nemocnice s poliklinikou F.D.Roosevelta Banská Bystrica, Námestie L. Svobodu 1, Banská Bystrica a previedlo do SsÚSCH s činnosťou, zamestnancami a súvisiacim hnutelným majetkom a súvisiacimi preukázateľnými právami a záväzkami.

Vláda Slovenskej republiky Uznesením č. 1010 zo dňa 14.12.2005 schválila transformáciu zdravotníckeho zariadenia Stredoslovenský ústav srdcovo-cievnych chorôb Banská Bystrica na akciovú spoločnosť so 100 % majetkovou účasťou štátu, s obchodným názvom Stredoslovenský ústav srdcových a cievnych chorôb a.s., so sídlom Námestie L. Svobodu 1, Banská Bystrica (ďalej len „SÚSCCH a.s.“). Dňom vzniku tejto akciovej spoločnosti je 1. január 2006, je zapísaná v Obchodnom registri vedenom Okresným súdom v Banskej Bystrici, vo vložke č. 842/S, oddiel Sa a má pridelené IČO: 36 644 331.

Dňa 23. februára 2009 mimoriadne valné zhromaždenie spoločnosti schválilo uznesením č. 3 úpravu názvu a zmenu sídla spoločnosti s účinnosťou od 1. marca 2009 na Stredoslovenský ústav srdcových a cievnych chorôb, a.s., so sídlom Cesta k nemocnici 1, Banská Bystrica.

Dňa 29. decembra 2006 nadobudlo právoplatnosť Rozhodnutie Ministerstva zdravotníctva Slovenskej republiky číslo: 30183-2/20006-OP zo dňa 28. decembra 2006, ktorým, na základe predloženej žiadosti vydalo Stredoslovenskému ústavu srdcových a cievnych chorôb a.s., povolenie na prevádzkovanie zdravotníckeho zariadenia.

Dňa 18. marca 2009 vydalo Ministerstvo zdravotníctva SR Rozhodnutie číslo: 10650-2/2009-OP, ktoré nadobudlo právoplatnosť dňa 26. marca 2009. Uvedeným rozhodnutím MZ SR povolilo prevádzkovať Stredoslovenskému ústavu srdcových a cievnych chorôb, a.s., od 1. marca 2009 zdravotnícke zariadenie v novom sídle: Cesta k nemocnici 1, Banská Bystrica. V zariadeniach ústavnej zdravotnej starostlivosti bolo poskytovanie zdravotnej starostlivosti rozšírené o odbor cievnej chirurgie a v zariadeniach ambulantnej zdravotnej starostlivosti o odbory cievnej chirurgie a angiológie. V zariadeniach spoločných vyšetrovacích a liečebných zložiek bolo týmto rozhodnutím povolené rozšírenie činnosti o odbory intervenčnej rádiológie, fyziatrie, balneológie a liečebnej rehabilitácie. Zároveň bolo povolené prevádzkovať zariadenie na poskytovanie jednotňovej zdravotnej starostlivosti v odboroch cievna chirurgia a intervenčná rádiológia.

Dňa 8. novembra 2010 vydal Banskobystrický samosprávny kraj Rozhodnutie číslo 0860/2010/OZ-001, ktoré nadobudlo právoplatnosť dňa 11. novembra 2010, ktorým vyhovel žiadosti spoločnosti Stredoslovenský ústav srdcových a cievnych chorôb, a.s. Banská Bystrica o vydanie povolenia na poskytovanie lekárenskej starostlivosti vo výdajni zdravotníckych pomôcok VZP SÚSCCH a.s. s miestom výkonu činnosti Cesta k nemocnici 1, 974 01 Banská Bystrica.

Dňa 29. marca 2012 vydalo Ministerstvo zdravotníctva SR na základe predloženej žiadosti Stredoslovenského ústavu srdcových a cievnych chorôb, a.s., Rozhodnutie č. Z17133-2012-

OZS, ktoré nadobudlo právoplatnosť 3. mája 2012, ktorým povolilo prevádzku Centra pre liečbu pľúcnej hypertenzie.

Dňa 4. decembra 2012 vydalo Ministerstvo zdravotníctva SR na základe žiadosti Stredoslovenského ústavu srdcových a cievnych chorôb, a.s., Rozhodnutie číslo S09082-OP-2012, ktoré nadobudlo právoplatnosť 14.12.2012. Týmto rozhodnutím povoľuje prevádzkovať:

- zariadenia ústavnej zdravotnej starostlivosti v rámci špecializovanej nemocnice v odboroch kardiológia, arytmia a koronárna starostlivosť, kardiochirurgia, anestéziológia a intenzívna medicína,
- zariadenia ambulantnej zdravotnej starostlivosti v rámci špecializovaných ambulancií v odboroch kardiológia, kardiochirurgia, anestéziológia a intenzívna medicína a angiológia,
- zariadenia spoločných vyšetrovacích a liečebných zložiek v odboroch rádiológia, intervenčná rádiológia, kardiologické vyšetrovacie metódy, funkčná diagnostika fyziatria, balneológia a liečebná rehabilitácia,
- zariadenia na poskytovanie jednodňovej zdravotnej starostlivosti v odbore intervenčná rádiológia.

Ministerstvo zdravotníctva SR týmto zrušilo pôvodné povolenie č.10650-2/2009-OP zo dňa 18. marca 2009. V novom Rozhodnutí číslo S09082-OP-2012 je na základe oznámenia vyznačená zmena odborných zástupcov a odborné zameranie a zároveň je vyznačená aj zmena štatutárneho orgánu – predstavenstva – Stredoslovenského ústavu srdcových a cievnych chorôb, a.s..

Dňa 05.04.2013 vydalo Ministerstvo zdravotníctva na základe žiadosti o zmenu povolenia na poskytovanie zdravotnej starostlivosti Rozhodnutie č. S01503-OP-2013, ktoré nadobudlo právoplatnosť dňa 16.04.2013. V rozhodnutí bola vyznačená zmena odborného zástupcu pre poskytovanie zdravotnej starostlivosti v povolani lekárov v odbore fyziatria, balneológia a liečebná rehabilitácia v časti zariadenie spoločných vyšetrovacích a liečebných zložiek v odbore fyziatria, balneológia a liečebná rehabilitácia. Zároveň bolo v rozhodnutí povolené prevádzkovať stacionár v odbore nefrológia s vyznačením odborného zástupcu za poskytovanie zdravotnej starostlivosti v odbore nefrológia.

Banskobystrický samosprávny kraj so sídlom v Banskej Bystrici ako vecne príslušný orgán vydal dňa 13.08.2014 Rozhodnutie č. 7776/201/ODDSSZ-004, ktoré nadobudlo právoplatnosť dňa 18.08.2014. Týmto rozhodnutím na základe žiadosti Stredoslovenského ústavu srdcových a cievnych chorôb, a.s., povolil Banskobystrický samosprávny kraj poskytovanie lekárenskej starostlivosti vo verejnej lekární s názvom „Lekáreň SÚSCCH“ s miestom výkonu činnosti Cesta k nemocnici 1, 974 01 Banská Bystrica a uvedením odborného zástupcu pre poskytovanie lekárenskej starostlivosti. Činnosť zdravotníckeho zariadenia – verejnej lekárne – sa začala dňom 02.09.2014. V súvislosti so začatím činnosti „Lekárne SÚSCCH“ bolo dňom 31.08.2014 rozhodnutím Banskobystrického samosprávneho kraja č. 3636/2014/ODDSSZ-008 zo dňa 19.08.2014, ktoré nadobudlo právoplatnosť dňom 28.08.2014, zrušené povolenie Banskobystrického samosprávneho kraja pod č. 2407/2011/OZ-001 zo dňa 11.02.2011, na poskytovanie lekárenskej starostlivosti vo výdajni zdravotníckych pomôcok VZP SÚSCCH a.s.

Rozhodnutím Ministerstva zdravotníctva SR č. S06824-OP-2016 zo dňa 28.09.2016, ktoré nadobudlo právoplatnosť dňa 7.10.2016, vyhovel Ministerstvo zdravotníctva SR žiadosti SÚSCCH a.s. o zmenu povolenia na poskytovanie zdravotnej starostlivosti, odoslanej dňa 22.06.2016, kde okrem zmien odborných zástupcov pre poskytovanie zdravotnej starostlivosti, v časti 2. špecializované ambulancie boli s účinnosťou od 01.01.2017 zosúladené názvy špecializovaných ambulancií v súlade s Prílohou č. 1a Zákona č. 578/2004 Z. z. o poskytovateľoch zdravotnej starostlivosti, zdravotníckych pracovníkoch, stavovských organizáciách v zdravotníctve a o zmene a doplnení niektorých zákonov v znení neskorších predpisov (ďalej len „Zákon o poskytovateľoch“).

Jediný akcionár spoločnosti Stredoslovenský ústav srdcových a cievnych chorôb, a.s., ktorým je Slovenská republika v zastúpení Ministerstvom zdravotníctva Slovenskej republiky, prijal dňa 06.10.2016 rozhodnutie o zmene Stanov SÚSCCH a.s., ktorým o.i. do Čl. II platných Stanov SÚSCCH a.s. doplnil bod 12 v nasledovnom znení: „Výskumná činnosť – biomedicínsky výskum v odboroch: angiológia, kardiológia, rádiológia, funkčná diagnostika, kardiochirurgia, anestéziológia a intenzívna medicína. V súvislosti so zmenou Stanov požiadal SÚSCCH a.s. Ministerstvo zdravotníctva dňa 19.10.2016 o zmenu povolenia na poskytovanie zdravotnej starostlivosti. Ministerstvo zdravotníctva SR po predložení všetkých potrebných dokladov Rozhodnutím č. S05319-OP-2017 zo dňa 03.07.2017, ktoré nadobudlo právoplatnosť dňa 02.08.2017, vyhovel žiadosti a v časti 1.2 povolilo prevádzkovať zariadenie biomedicínskeho výskumu v špecializačnom odbore: angiológia, kardiológia, rádiológia, kardiochirurgia, anestéziológia a intenzívna medicína s miestom prevádzkovania: Cesta k nemocnici 1, 974 01 Banská Bystrica.

V súvislosti s dokončením výstavby Preventívno-diagnostického centra a vzhľadom na plánovanú zmenu organizačnej štruktúry od 01.01.2020, štatutárny orgán SÚSCCH a.s. požiadal listom zo dňa 14.05.2019 Ministerstvo zdravotníctva Slovenskej republiky o zmenu povolenia na poskytovanie zdravotnej starostlivosti – rozšírenie poskytovania zdravotnej starostlivosti v časti 1. zdravotníckeho zariadenia ústavnej zdravotnej starostlivosti, špecializovaná nemocnica v špecializačnom odbore angiológia. Ministerstvo zdravotníctva Rozhodnutím zo dňa 10.06.2019 č. S09249-2019-ONAPP, ktoré nadobudlo právoplatnosť dňa 17.07.2019, vyhovel žiadosti SÚSCCH a.s. a povolilo prevádzkovať zdravotníckeho zariadenie ústavnej zdravotnej starostlivosti v špecializačnom odbore angiológia.

Predmet podnikania spoločnosti je zapísaný v Obchodnom registri Okresného súdu Banská Bystrica, Oddiel Sa, Vložka č. 842/S.

## 2.2 Predmet činnosti

Predmet činnosti spoločnosti je zapísaný v Obchodnom registri Okresného súdu Banská Bystrica, Oddiel Sa, Vložka č. 842/S.

Hlavným predmetom činnosti spoločnosti v roku 2019 bolo poskytovanie zdravotnej starostlivosti pre občanov s ochoreniami obehovej sústavy, a to najmä:

1. poskytovanie ambulantnej a ústavnej zdravotnej starostlivosti v rozsahu ustanovenom Ministerstvom zdravotníctva Slovenskej republiky, najmä diagnostika, liečba a dispenzarizácia vrodených a získaných chorôb srdca, komplexná neinvazívna a invazívna diagnostika a liečba srdcových ochorení, vrátane kardiochirurgického programu, programu intervenčnej kardiológie a intervenčnej arytmológie,
2. poskytovanie komplexnej ambulantnej a ústavnej zdravotnej starostlivosti chorým s ochoreniami periférneho cievneho systému, najmä diagnostika, liečba, dispenzarizácia, konziliárna, poradenská, posudková a znalecká činnosť u pacientov s liečiteľnými chorobami periférneho cievneho systému,
3. spolupráca so vzdelávacími ustanovizňami, ktoré poskytujú stredoškolské, vysokoškolské a ďalšie vzdelávanie zdravotníckych pracovníkov a v spolupráci s príslušnými odbornými spoločnosťami a stavovskými organizáciami v zdravotníctve.
4. Výskumná činnosť - biomedicínsky výskum v odboroch: angiológia, kardiológia, rádiológia, funkčná diagnostika, kardiochirurgia, anestéziológia a intenzívna medicína.
5. Poskytovanie lekárenskej starostlivosti vo verejnej lekárni

Po prechode spoločnosti do nových priestorov sa od roku 2009 začali vykonávať aj činnosti, ktoré sú viazané na živnostenské oprávnenie, a to:

- prenájom nehnuteľností,
- prevádzkovanie odstavných parkovacích plôch slúžiacich na umiestnenie najmenej päť vozidiel patriacich inej osobe než majiteľovi alebo nájomcovi nehnuteľnosti,
- poskytovanie lekárenskej starostlivosti vo verejnej lekárni – Lekáreň SÚSCCH.

## 2.3 Organizačná štruktúra

**Orgánmi spoločnosti v roku 2019 boli:**

**a) valné zhromaždenie**

- jediným akcionárom je Slovenská republika, zastúpená Ministerstvom zdravotníctva

**b) predstavenstvo**

od 1.11.2017 v zložení:

- MUDr. Juraj Frajt, MPH - predseda
- MUDr. Matej Vozár, MPH – podpredseda
- Ing. Ján Butkovský - člen

**c) dozorná rada**

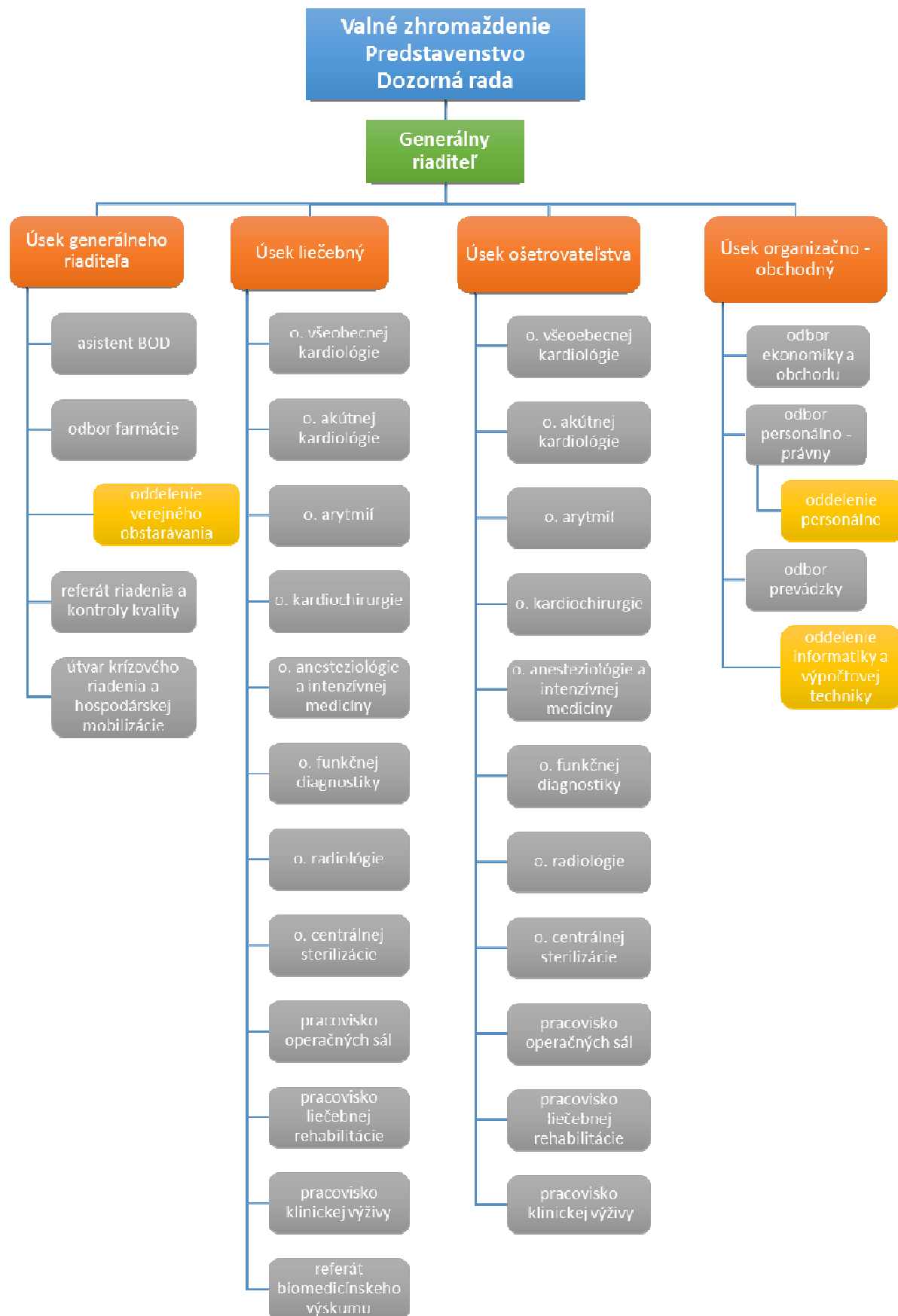
od 25.06.2018 v zložení:

- MUDr. Jaroslav Ridoško, PhD., MBA – predseda
- MUDr. Martin Hudec – podpredseda
- Miriam Faráriková – člen
- MUDr. Adrian Bystriansky – člen
- PharmDr. Miriam Vulevová, MBA – člen
- MUDr. Vladimír Flimer – člen

**d) generálny riaditeľ spoločnosti**

- MUDr. Juraj Frajt, MPH

## Organizačná štruktúra spoločnosti k 31.12.2019



## 2.4 Certifikácia ISO

Stredoslovenský ústav srdcových a cievnych chorôb, a.s. Banská Bystrica úspešne splnil požiadavky noriem pre získanie certifikátov:

- Systém manažérstva kvality podľa normy ISO 9001:2015
- Systém environmentálneho manažérstva podľa normy ISO 14001:2015
- Systém bezpečnosti a ochrany zdravia ISO 18001:2007

Cieľom politiky organizácie je zvyšovanie kvality a efektívnosti poskytovaných služieb, zlepšenie spokojnosti pacientov, zvýšenie ochrany životného prostredia, ochrany a bezpečnosti zdravia, ktoré sú zdokumentované v Integrovanom manažérskom systéme. Stredoslovenský ústav srdcových a cievnych chorôb, a.s., Banská Bystrica dňa 7. augusta 2014 certifikovala spoločnosť SGS Slovakia, spol. s r. o., Kysucká 14, Košice.

Systém manažérstva kvality podľa normy ISO 9001:2015 a Systém environmentálneho manažérstva podľa normy ISO 14001:2015 zavedené od 14 augusta 2014. Recertifikácia noriem ISO 9001:2015 a ISO 14001:2015 sa konala 7. augusta 2017.

Systém bezpečnosti a ochrany zdravia ISO 18001:2007 bol zavedený od 6. augusta 2018, recertifikácia sa bude konať 11. marca 2021.

Certifikáty pre systém manažérstva kvality, environmentu, bezpečnosti a ochrany zdravia vydané spoločnosťou SGS Slovakia, spol. s r. o., potvrdzujú, že Stredoslovenský ústav srdcových a cievnych chorôb, a.s. splnil požiadavky na zabezpečenie poskytovaných služieb podľa požiadaviek normy ISO 9001:2015, ISO 14001:2015 a ISO 18001:2007.

Úrovne dokumentácie tvoria:

- karty procesov
- poriadky
- plány
- smernice
- metodické pokyny
- záznamy

Všetky dokumenty preukazujú splnenie požiadaviek stanovených noriem ISO 9001:2015, ISO 14001:2015, ISO a ISO 18001:2007. Certifikáty sú platné na dobu 3 rokov.

Stredoslovenský ústav srdcových a cievnych chorôb, a.s., Banská Bystrica jedenkrát ročne preukazuje plnenie zavedeného integrovaného systému manažérstva, v súlade s danými požiadavkami je schopný plniť stanovené ciele a politiku organizácie.

Začiatkom roku 2020 bol zavedený Systém bezpečnosti a ochrany zdravia ISO 45001:2018.

### 3 Výsledky a vybrané ukazovatele

Stredoslovenský ústav srdcových a cievnych chorôb, a. s. zabezpečuje svojimi službami predovšetkým pacientov zo spádového územia o rozlohe 20 491,42 km<sup>2</sup>, čo predstavuje 41,79 % Slovenskej republiky. Zdravotnú starostlivosť poskytujeme obyvateľom Banskobystrického kraja, čiastočne Žilinského kraja, a príslušným okresom Trenčianskeho kraja a Nitrianskeho kraja.

Kraj	Počet km <sup>2</sup>
Banskobystrický	9 453,99
Žilinský	6 808,52
Trenčiansky (okresy Ilava, Považská Bystrica, Prievidza, Púchov)	2 156,63
Nitriansky (okresy Levice a Zlaté Moravce)	2 072,28
<b>Spolu</b>	<b>20 491,42</b>

Stav k 31.12.2018, zdroj Štatistická ročenka regiónov Slovenska 2019 - Štatistický úrad SR

Počet obyvateľov v spádovej oblasti našej spoločnosti predstavuje 32,75 % z celkového počtu obyvateľov Slovenskej republiky (stav k 31. 12. 2019).

Kraj	Počet obyvateľov	- z toho muži	- z toho ženy
Banskobystrický	645 276	313 434	331 842
Žilinský	691 509	339 959	351 550
Trenčiansky	299 395	147 473	151 922
Nitriansky	151 035	73 386	77 649
<b>Spolu</b>	<b>1 787 215</b>	<b>874 252</b>	<b>912 963</b>

Stav k 31.12.2019, zdroj Štatistický úrad SR (<http://slovak.statistics.sk>)

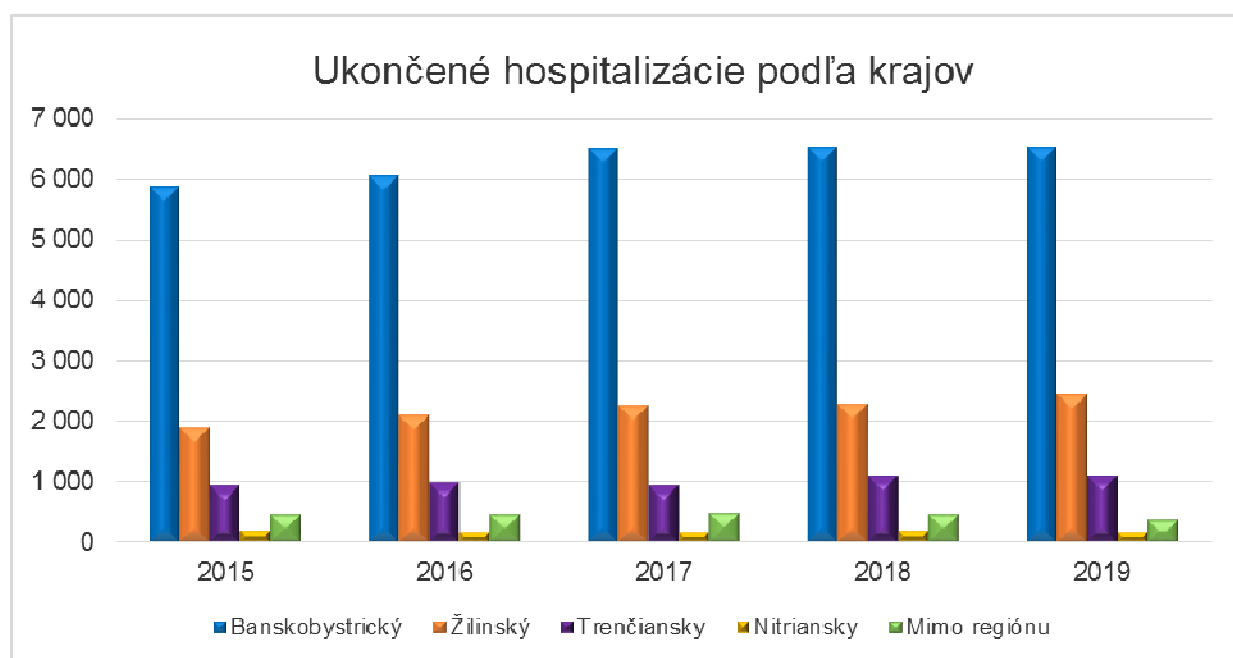
#### V roku 2019 bola zdravotná starostlivosť poskytovaná nasledovne:

SÚSCCH a. s. poskytoval nemocničnú zdravotnú starostlivosť, špecializovanú ambulantnú starostlivosť a starostlivosť v spoločných vyšetrovacích zložkách. Spádové územie je rozdielne pre jednotlivé typy zdravotnej starostlivosti: kardiochirurgia pre Banskobystrický a Žilinský kraj, časť pacientov z Nitrianskeho kraja a Trenčianskeho kraja; intervenčná kardiológia pre pacientov Banskobystrického kraja a 2/3 pacientov Žilinského kraja. V niektorých špeciálnych metodikách, ako sú katéetrové ablácie, resynchronizačná liečba srdcového zlyhávania, implantácie ICD a špeciálne nekoronárne intervencie (TAVI, alkoholové ablácie medzikomorového septa, intervencie na chlopniach, uzávery vnútrošrdcových defektov, niektoré intervencie na periférnych cievach), poskytujeme zdravotnú starostlivosť pre celý Banskobystrický a Žilinský kraj. Spádové územie pre všetky ostatné výkony je Banskobystrický kraj.

Mimo spádového územia bolo hospitalizovaných 369, t.j. 3,5 % pacientov, najmä na operácie srdca, katéetrové ablácie a resynchronizačnú liečbu. Najvyššie zastúpenie mal Nitriansky, Trnavský a Trenčiansky kraj. Významne sa zvýšil počet hospitalizovaných pacientov zo Žilinského samosprávneho kraja, čo súvisí s výpadkom zdravotnej starostlivosti Kardiologického oddelenia Univerzitnej nemocnice Martin.

## Ukončené hospitalizácie – členenie podľa krajov

Kraj	2012	2013	2014	2015	2016	2017	2018	2019
Banskobystrický	5 442	5 404	5 745	5 892	6 062	6 535	6 544	6 550
Žilinský	1 858	2 051	1 899	1 889	2 097	2 242	2 271	2 421
Trenčiansky	927	832	890	923	965	929	1 084	1 085
Nitriansky	110	134	148	179	161	162	189	153
<b>Spolu z regiónu</b>	<b>8 337</b>	<b>8 421</b>	<b>8 682</b>	<b>8 883</b>	<b>9 285</b>	<b>9 868</b>	<b>10 088</b>	<b>10 209</b>
Mimo regiónu	325	492	463	453	457	485	453	369



## 3.1 Prehľad o činnosti spoločnosti

### 3.1.1 Postel'ový fond

V roku 2019 mal SÚSCCH a. s. spolu 126 postelí v členení 90 kardiologických lôžok, 15 chirurgických a 21 anestéziologicko – intenzívnych. Počet postelí sa nezmenil.

Kód oddelenia	Názov Oddelenia	Počet postelí k 31.12.2018	Počet postelí k 31.12.2019
01 25	anestéziológie a intenzívnej medicíny	21	21
01 49	všeobecnej kardiológie	62	62
01 69	kardiochirurgie	15	15
01 78 01	arytmií	15	15
01 78 02	akútnej kardiológie	13	13
<b>Spolu</b>		<b>126</b>	<b>126</b>

### 3.1.2 Špecializované ambulancie

V SÚSCCH a. s. pracovali štyri špecializované kardiologické ambulancie, jedna angiologická ambulancia, jedna kardiochirurgická ambulancia, jedna ambulancia anestéziológie a intenzívnej medicíny. V rámci ambulatných hodín máme vyčlenený čas pre špecializované poradne: Jednotku ambulatnej starostlivosti pre srdcové zlyhanie, poradňu pre choroby aorty, pre artériovú hypertenziu a centrum pre diagnostiku a liečbu pľúcnej hypertenzie.

Počet lekárskeho miest sa na ambulanciách nezmenil, vzhľadom na významný nárast pacientov na kardiologických ambulanciách sa dlhodobo posilňuje stredný zdravotný personál. V súčasnosti na každej ambulancii s výnimkou Ambulancie pre arytmiu a kardiostimuláciu pracujú 2 sestry, na uvedenej ambulancii sú 3 sestry.

#### Počet lekárskeho miest na ambulanciách sa nezmenil

Kód amb.	Názov ambulancie	Lekárske miesta k 31.12.2018	Lekárske miesta k 31.12.2019
20 49 01	Ambulancia všeobecnej kardiológie I.	1	1
20 49 02	Ambulancia všeobecnej kardiológie II.	1	1
02 49 03	Ambulancia pre arytmiu a kardiostimuláciu	1	1
02 49 04	Ambulancia preventívnej kardiológie	1	1
08 49 01	Ambulancia ústavnej pohotovostnej služby	0	0
02 56 01	Ambulancia angiologická	1	1
02 69 01	Ambulancia kardiochirurgická	0,3	0,3
02 25 02	Ambulancia anestéziológie a intenzívnej medicíny	0,2	0,2
<b>Spolu</b>		<b>5,5</b>	<b>5,5</b>

### 3.1.3 Spoločné vyšetrovacie a liečebné zložky

V roku 2019 sa poskytovanie zdravotnej starostlivosti na spoločných vyšetrovacích a liečebných zložkách významne nezmenilo. Pretrvával dlhoročný trend zvyšujúceho sa záujmu o neinvazívne vyšetrovacie metodiky, najmä echokardiografiu. Preto sme personálne posilnili Oddelenie funkčnej diagnostiky.

Kód SVLZ	Názov SVLZ	Lekárske miesta k 31.12.2018	Lekárske miesta k 31.12.2019
05 23 01	Pracovisko rtg invazívnej a intervenčnej kardiológie	1,05	1,05
05 62 01	Pracovisko neinvazívnej kardiologickej diagnostiky	0,5	0,5
05 87 01	Oddelenie funkčnej diagnostiky	4,7	5
05 23 02	Oddelenie rádiológie	3,3	1
05 93 01	Pracovisko intervenčnej rádiológie	0,65	2,95
05 27 01	Pracovisko liečebnej rehabilitácie	0,2	0,2
<b>Spolu</b>		<b>10,4</b>	<b>10,7</b>

### 3.1.4 Lekárske miesta

V roku 2019 bolo v SÚSCCH a. s., obsadených spolu 71,2 lekárskeho miest, čo je minimálny pokles oproti roku 2018. Z toho 6 lekárov bolo na materskej alebo rodičovskej dovolenke. Najväčší problém s obsadením lekárskeho miest bol na Oddelení anestéziológie a intenzívnej medicíny, stalo sa tak v dôsledku materských dovolení a výpovedí lekárov, ktoré sa nepodarilo celkom nahradiť novoprijatými lekármi. Na všetkých lôžkových oddeleniach spĺňame personálne normatívy. 2,66 postele na 1 lekárske miesto svedčí o vysokej intenzite práce.

#### Počet lekárskeho miest k 31.12.2019, porovnanie s počtom k 31.12.2018

Počet lekárskeho miest	k 31.12.2018	k 31.12.2019
na lôžkových oddeleniach	48,05	46,95
na pracoviskách lôžkových oddelení	7,45	7,45
na špecializovaných ambulanciách	5,5	5,5
na SVLZ	10,4	10,7
na ostatných pracoviskách	0,6	0,6
<b>Spolu</b>	<b>72</b>	<b>71,2</b>

#### Počet lekárskeho miest v rozdelení podľa lôžkových oddelení

Oddelenie	počet lekárskeho miest		počet postelí na 1 lekárske miesto	
	k 31.12.2018	k 31.12.2019	k 31.12.2018	k 31.12.2019
akútnej kardiológie	6,70	6,70	1,90	1,90
anestéziológie a intenzívnej medicíny	13,80	12,40	1,52	1,69
všeobecnej kardiológie	16,30	15,60	3,80	3,97
arytmíí	5,35	6,35	2,80	2,36
kardiochirurgie	5,90	5,90	2,54	2,54
<b>Spolu</b>	<b>41,35</b>	<b>46,95</b>	<b>2,62</b>	<b>2,66</b>

### 3.1.5 Vzdelanostná úroveň zdravotníckeho personálu

V ústave pracuje 71 lekárov. Z nich 57 (80,3 %) má plnú kvalifikáciu vo svojom odbore s plnou špecializáciou, 19 je v príprave na špecializačnú skúšku. 3 lekári študujú externé doktorandské štúdium, 9 má vedecký titul PhD., 4 lekári majú titul MPH.

Oddelenie	Lekári/ farmaceuti / iní vysokoškooláci			
	bez špecializácie	špecializácia	vedecký titul	doktorandské štúdium
akútnej kardiológie	1	7	1	1
všeobecnej kardiológie	8	11	2	1
arytmii	2	7	3	1
kardiochirurgie	1	8	1	2
funkčnej diagnostiky	0	6	0	0
rádiológie	1	3	0	0
anestéziológie a intenzívnej medicíny	4	12	1	1
Odbor farmácie	2	3	1	0
<b>Spolu</b>	<b>19</b>	<b>57</b>	<b>9</b>	<b>3</b>

V ústave pracuje 221 sestier a 39 praktických sestier. 11 sestier a 4 praktické sestry sú v súčasnosti na materskej alebo rodičovskej dovolenke. Vzdelanostná úroveň sestier je vysoká a odpovedá špecializovanej činnosti, ktorú sestry v našom ústave vykonávajú. 83 % sú sestry – špecialistky, 30 % má bakalárske vzdelanie a 25 % magisterské. Dve sestry majú doktorský titul. Všetky sestry v pozícii vedúcej sestry majú vzdelanie v manažmente a financovaní zdravotníctva.

Oddelenie	SZP – typ vzdelania			
	Bakalárske	Magisterské	Doktorské	Špecializačné
akútnej kardiológie	11	11	0	31
všeobecnej kardiológie	8	11	0	36
arytmii	5	10	1	19
kardiochirurgie	7	8	1	22
funkčnej diagnostiky	1	1	0	8
rádiológie	6	2	0	7
anestéziológie a intenzívnej starostlivosti	28	12	0	52
Odbor farmácie	0	0	0	5
Pracovisko klinickej výživy	0	0	0	3
Pracovisko rehabilitácie	1	0	0	0
centrálnej sterilizácie	0	1	0	0
<b>Spolu</b>	<b>67</b>	<b>56</b>	<b>2</b>	<b>183</b>

## 3.2 Diagnostická a liečebná starostlivosť

V roku 2019 sme zaznamenali ďalší, i keď miernejší, nárast v poskytovaní nemocničnej, špecializovanej ambulantnej starostlivosti, aj na pracoviskách spoločných vyšetrovacích zložiek. Nemocničná zdravotná starostlivosť stúpla o 0,5 %, výkony na špecializovaných ambulanciách o 0,3 %. V priebehu roka sme objem poskytovanej zdravotnej starostlivosti redukovali s ohľadom na finančné možnosti zdravotných poisťovní. Posledný štvrťrok 2019 bol poznamenaný viac ako 40 % nárastom výkonov, najmä na Oddelení akútnej kardiológie, pretože sme prijímali pacientov z regiónu UN Martin v režime 24/7 z dôvodu odstávky ich angiografického pracoviska.

Aj v tomto roku sme sa zamerali na zavádzanie nových výkonov, ktoré sú viazané na multidisciplinárne tímy, s ktorými má SÚSCCH a. s. bohaté skúsenosti. Niektoré také výkony robíme ako jediné pracovisko na Slovensku: neuro-kardio ablácie v rámci riešenia neuro – kardiálnych synkop, implantácia bezelektrodových kardiostimulátorov, laserom asistovaná rekanalizácia kalcifikovaných lézií. Z ďalších novo zavedených metódik vyberáme: program katérovej plastiky mitrálnej chlopne, uzatvárania paravalvulárnych líkov, fixácia infrapopliteálnych aneuryziem systémom HELI, intervenčná liečba komplexných aneuryziem pomocou fenestrováných grafov, laserom asistovanej rekanalizácie kalcifikovaných lézií.

Ústav ukončil certifikáciu vybratých pracovísk na 3 klinické pracoviská Slovenskej zdravotníckej univerzity – II. kliniku kardiológie a angiológie, II. kliniku kardiochirurgie a Lekáreň Ústavu farmácie. Ústav má poverenie vykonávať edukácie a udeľovať certifikáty v Certifikovanej pracovnej činnosti pre implantácie prístrojov.

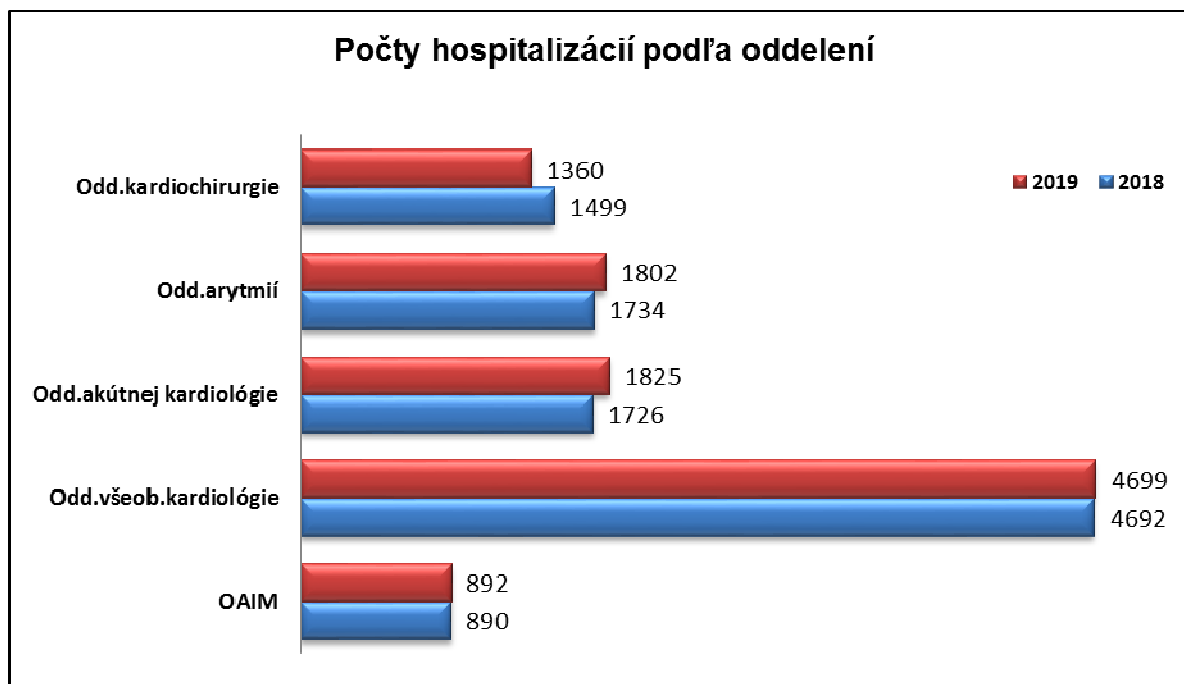
### 3.2.1 Počet postelí podľa jednotlivých oddelení a ich využitie

V roku 2019 bolo v SÚSCCH a. s. hospitalizovaných spolu 10 578 pacientov, je to nárast o 30 hospitalizácií v porovnaní s rokom 2018. Najväčší nárast sa zaznamenal na Oddelení akútnej kardiológie o 6%, na Oddelení arytmií o 4%. Hospitalizácie na Oddelení kardiochirurgie klesli o 9%. Súvisí to najmä so zmenenou štruktúrou operovaných pacientov, kde asi 40% sú neodkladní pacienti s komplikovanejšími operáciami a dlhším pooperačným priebehom, preto sa dĺžka hospitalizácie predĺžila z 2,49 na 2,64 dňa. Priemerná dĺžka hospitalizácie v celom ústave sa významnejšie nezmenila.

V priebehu roka sa na 1 posteli na OAIM vystriedalo 43 pacientov, na Oddelení akútnej kardiológie 140 pacientov, na Oddelení arytmií 120 pacientov, 100 na Oddelení kardiochirurgie 91 pacientov, na Oddelení kardiológie 76 pacientov. Silnie tlak na neodkladnú zdravotnú starostlivosť. Vypracovali sme preto koncept skrátenia hospitalizačnej doby pri menej náročných výkonoch, najmä koronarografiách a výmenách kardiostimulátorov. Cieľom je vytvoriť lôžkovú rezervu na neodkladné hospitalizácie, vyžadujúce dlhší pobyt na lôžku. Skrátenie hospitalizácií je však kontraproduktívne z hľadiska financovania podľa systému DRG, pri zlom finančnom nastavení väčšiny kardiologických výkonov by to v budúcnosti mohlo viesť k nepriaznivým ekonomickým výsledkom.

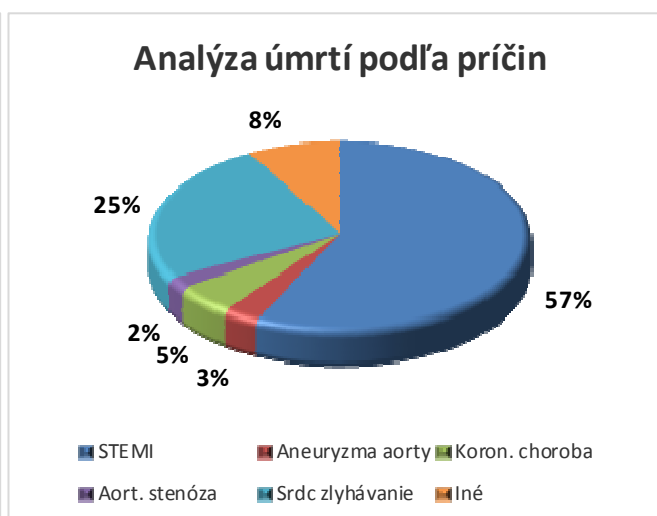
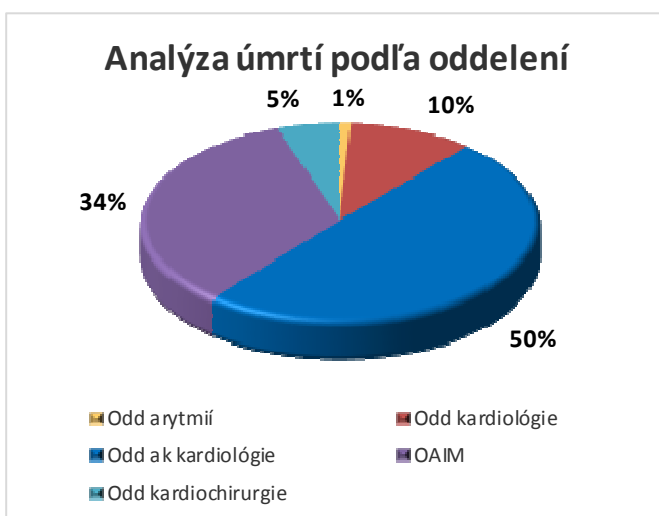
#### Ukazovatele hospitalizačnej starostlivosti

Oddelenie	Počet hosp.		Využitie %		Priemerná doba hosp.	
	2018	2019	2018	2019	2018	2019
OAIM	890	892	47,59	50,22	4,06	4,28
Odd.všeob.kardiológie	4 692	4 700	69,60	69,89	3,36	3,36
Odd.akútnej kardiológie	1 726	1 825	65,35	64,87	1,78	1,79
Odd.arytmií	1 734	1 801	79,27	75,65	2,50	2,30
Odd.kardiochirurgie	1 499	1 360	68,27	65,68	2,49	2,64
<b>Spolu</b>	<b>10 541</b>	<b>10 578</b>	<b>66,49</b>	<b>66,76</b>	<b>2,89</b>	<b>2,89</b>



### 3.2.2 Rozbor úmrtnosti

V roku 2019 zomrelo v ústave 116 pacientov, čo je 1 % všetkých hospitalizovaných pacientov. Najčastejšou príčinou úmrtia bol akútny infarkt myokardu STEMI a jeho komplikácie v akútnom štádiu, až 56 % úmrtí. 50 % pacientov zomrelo na Oddelení akútnej kardiológie, z nich polovica do 24 hodín hospitalizácie. Pitvaných bolo 47% zomretých.



### 3.3 Výkony zdravotnej starostlivosti

#### 3.3.1 Oddelenie všeobecnej kardiológie

Poverený vedením k 31.12.2019	MUDr. Ivan Rybár
Vedúca sestra	Mgr. Andrea Kutliaková
Počet lekárov	17
Počet sestier + praktických sestier	59
Ostatní	2
Počet lôžok	62

Rok 2019 na oddelení všeobecnej kardiológie bol charakterizovaný vysokou pracovnou aktivitou v nemocničnej časti, podobne aj na úseku špecializovaných ambulancií a od decembra zmenami v riadení oddelenia. Počet hospitalizácií oproti roku 2018 stúpol minimálne. Priemerná doba hospitalizácie na oddelení s dĺžkou trvania 3,36 dňa bola rovnaká a to aj napriek tomu, že sme sa snažili hlavne v druhej polovici roku skrátiť dobu hospitalizácie pri jednoduchej diagnostickej koronarografii u vopred určených pacientov. Na druhej strane pribudlo viac pacientov zo závažným kardiálnym postihnutím a z toho vyplývajúcou náročnejšou diagnostikou a následnou liečbou. Zloženie pacientov hospitalizovaných v roku 2019 na Oddelení všeobecnej kardiológie sa prakticky nezmenilo. Najväčšiu skupinu pacientov, tvorili pacienti indikovaní na invazívne vyšetrenie pre ICHS (koronarografia) a na invazívne riešenie (PCI, v absolútnej väčšine s implantáciou liekom povlečených stentov). Z invazívnych vyšetrení resp. iných invazívnych liečebných postupov zostal počet pravostranných katetrizácií (aj napriek sprísneniu indikácií) a alkoholových septálnych ablácií bez zmeny, stúpol počet katetrizačných uzáverov defektu predsieňového septa. Druhú početnú skupinu hospitalizovaných pacientov tvorili pacienti s akútne zhoršeným alebo chronickým srdcovým zlyhávaním, ktorí si vyžadovali komplexnejší prístup, významne dlhšiu dobu hospitalizácie a ktorých časť (indikovaní na prístrojovú liečbu) sme riešili v spolupráci s oddelením arytmií. Ďalšiu skupinu hospitalizovaných tvorili pacienti prijatí na kardiologické doriešenie pred indikáciou kardiochirurgického výkonu (revaskularizácia myokardu, chirurgické riešenie chlopňových chýb, transkatétrovú implantáciu aortálnej chlopne – TAVI, pribudli pacienti na transkatétrový výkon na mitrálnej chlopni - Mitraclip) a časť tvorili pacienti s rezistentnou artériovou hypertenziou, ktorí boli po dodiagnostikovaní nastavení na medikamentóznou liečbu (program renálnych denervácií je t.č. pozastavený). Po dodaní ďalšieho echokardiografického prístroja lekári z lôžkovej časti Oddelenia všeobecnej kardiológie vykonávali echokardiografické vyšetrenia u väčšiny pacientov hospitalizovaných na týchto zložkách. Podobne ako v minulom roku aj v tomto roku pokračujeme v spolupráci s OFD v školení ďalších našich lekárov, hlavne v špecializačnej príprave tak, aby všetky základné echokardiografické vyšetrenia mohli byť realizované na oddelení. Jeden lekár z nášho oddelenia vypomáha podľa potreby na OFD pri komplexnej echokardiografickej diagnostike vrátane TEE vyšetrení. Najväčším problémom, tak ako aj v minulom roku, bol nedostatok lekárov (pokračuje dlhodobá pracovná neprítomnosť 2 lekárov, odchod jednej lekárky a príchod 1 lekára) a preto je potrebné prijať minimálne 3 nových lekárov, ktorí by mali záujem natrvalo pracovať na oddelení kardiológie. V kontexte dokončenia rozšírenia našich, hlavne ambulantných a diagnostických kapacít, bude personálna problematika aj naďalej kľúčová a možno by stálo za zváženie vychovávať lekárov pre potreby nášho ústavu z radov absolventov.

Vyšetrenia na kardiologických ambulanciách sa v priebehu roka 2019 oproti roku 2018 výraznejšie nezmenili, pričom počet prvovýšetrení stúpol len minimálne a tvorí asi 7%. Kardiologické ambulancie, najmä ambulancia preventívnej kardiológie, aj naďalej významným spôsobom suplujú kardiologické služby v Banskej Bystrici. Tak ako v minulom

roku, napriek organizačným zmenám, sa nepodarilo zredukovať počet opakovaných vyšetrení, zvýšiť počet prvovýšetrení a mimobystrických pacientov.

Na Ambulantnej jednotke srdcového zlyhávania bolo roku 2019 vyšetrených 88 pacientov, z toho 27 prvovýšetrení. Ambulantná jednotka srdcového zlyhávania funguje každý pondelok od 08:00 do 15:00 hod., podľa potreby aj počas ostatných pracovných dní po telefonickom dohovore. Disponuje nasledovnými vyšetrovacími metódami: EKG, EKG-Holter, TK-Holter, ECHOkg. V roku 2019 tu bolo realizovaných 50 EKG-Holterov, 47 TK-Holterov a 36 ECHOkg vyšetrení.

Jednotka spolupracuje s lôžkovými oddeleniami SÚSCCH a.s. pri riešení pacientov so závažným srdcovým zlyhávaním a sprostredkúva spoluprácu s Oddelením zlyhávania a transplantácie srdca NÚSCH Bratislava. V roku 2019 bol 1 pacient akceptovaný a zaradený na čakaciu listinu na transplantáciu srdca, ďalší dvaja mali implantovaný systém CCM (cardiac contractility modulation), žiaden nebol transplantovaný a jeden pacient, po transplantácii v minulosti, je manažovaný spolu s NÚSCH Bratislava.

### Neinvazívne vyšetrenia

	2015	2016	2017	2018	2019
Vyšetrenia na sklopnom stole	52	65	54	43	40
AJSZ - EKG holter	50	35	22	50	107
AJSZ - tlakový holter	47	31	11	2	88
Spolu: Duplex. USG cievneho systému + iné USG	5 277	5 124	5 328	5 869	5 851
EKG	20 370	29 916	29 569	29 988	29 556

## Výkony ambulancnej kardiologickej starostlivosti

	Rok 2018	Rok 2019	% nárastu/ poklesu
<b>Ambulancia všeobecnej kardiológie I.</b>			
Počet vyšetrených pacientov	10 193	9 878	-3,1
Z toho okres Banská Bystrica	2 119	1 868	-11,8
% z celk.počtu	21%	19%	
Z toho prvovyšetrení	600	654	9,0
% z celk.počtu	6%	7%	
<b>Ambulancia všeobecnej kardiológie II.</b>			
Počet vyšetrených pacientov	5 897	6 029	2,2
Z toho okres Banská Bystrica	1 996	2 041	2,3
% z celk.počtu	34%	34%	
Z toho prvovyšetrení	518	516	-0,4
% z celk.počtu	9%	9%	
<b>Ambulancia preventívnej kardiológie</b>			
Počet vyšetrených pacientov	9 465	10 081	6,5
Z toho mimo okresu Banská Bystrica	3 899	3 558	-8,7
% z celk.počtu	41%	35%	
Z toho prvovyšetrení	791	783	-1,0
% z celk.počtu	8%	8%	
<b>Ambulancia pre arytmiu a kardiostimuláciu</b>			
Počet vyšetrených pacientov	12 578	12 838	2,1
Z toho okres Banská Bystrica	3 226	3 146	-2,5
% z celk.počtu	26%	25%	
Z toho prvovyšetrení	1 361	1 383	1,6
% z celk.počtu	11%	11%	
<b>Ambulancia angiologická</b>			
Počet vyšetrených pacientov	6 872	6 925	0,8
Z toho okresu Banská Bystrica	1 710	1 707	-0,2
% z celk.počtu	25%	25%	
Z toho prvovyšetrení	1 362	1 373	0,8
% z celk.počtu	20%	20%	
<b>Ambulancia ústavnej pohotovostnej služby</b>			
Počet vyšetrených pacientov	589	0	0,0
<b>Celkom</b>			
<b>Počet vyšetrených pacientov</b>	<b>45 594</b>	<b>45 751</b>	<b>0,3</b>
<b>z toho z okresu Banská Bystrica</b>	<b>13 539</b>	<b>12 909</b>	<b>-4,7</b>
<b>z toho prvovyšetrení</b>	<b>5 221</b>	<b>5 298</b>	<b>1,5</b>

### 3.3.2 Oddelenie akútnej kardiológie

<b>Primár</b>	<b>MUDr. Hudec Martin, PhD.</b>
<b>Vedúca sestra</b>	<b>Mgr. Neubauerová Ľubica</b>
Počet lekárov	6
Počet sestier	34
Ostatní	8
Počet lôžok	13
Počet intervenčných/operačných sál	2

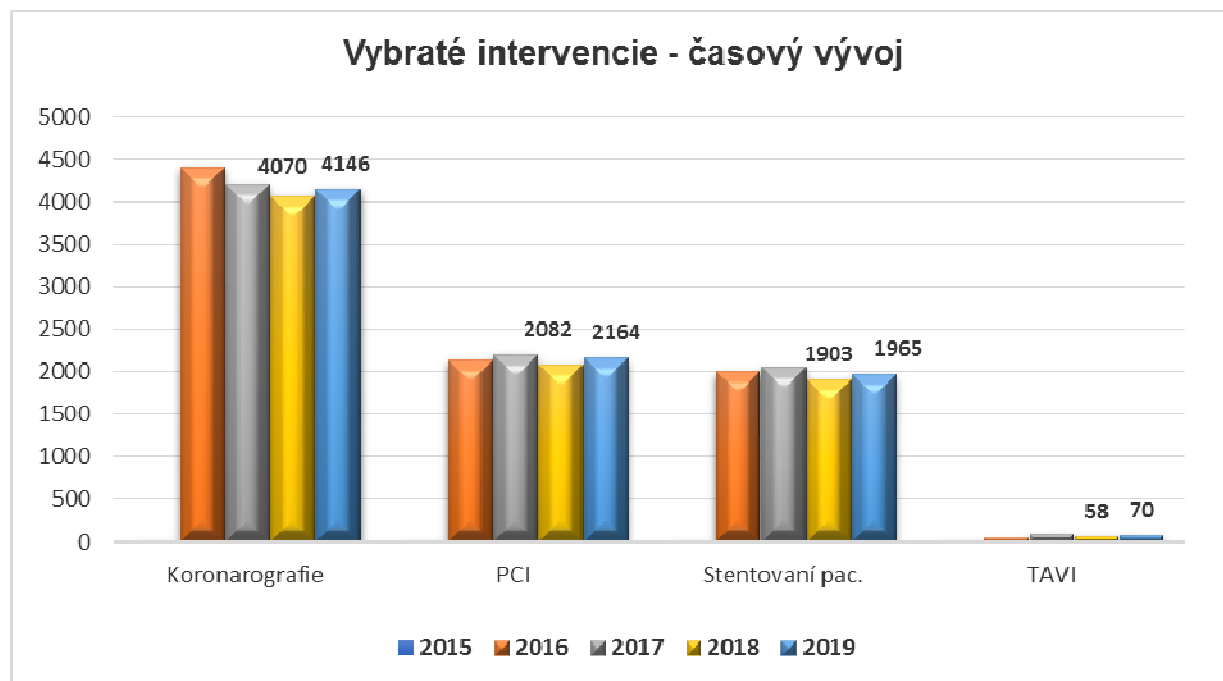
Rok 2019 bol v znamení rozvoja nových a ojedinelých vyšetrovacích a terapeutických metodík ako uzávery paravalvulárnych leakov, chronických uzáverov koronárnych artérií a, samozrejme, TAVI program. Do rutinej praxe sa začlenili diagnostické metodiky ako intrakoronárny ultrazvuk, OCT a FFR/iFR/dFR a iné terapeutické metódy. Spektrum intervenčných výkonov sme rozšírili o nové samo-expandovateľné TAVI chlopne a úspešne rozvíjali intervenčný program na mitrálnej chlopni - Mitraclip. V spolupráci s Odd. arytmií a Odd. kardiológie sme v priebehu roka úspešne rozbehli teletetriu pacientov s AKS ležiacimi mimo OAK.

Oddelenie spolupracuje s európskymi inštitúciami pri vedení registrov intervenčných výkonov, najmä TAVI. Lekári aj stredný personál sú aktívni na pôde slovenskej aj medzinárodnej kardiológie. Dvaja lekári aktívne reprezentovali pracovisko na svetových kongresoch a dosiahli publikáciu v NEJM. Úzko spolupracujeme so SZU, kde sa aktívne podieľame na výučbe.

V roku 2019 na OAK pracovali piati kvalifikovaní kardiológovia, jedna kardiologička na polovičný úväzok a jeden v príprave na špecializačnú skúšku z kardiológie. Počet invazívnych intervenčných výkonov na koronárnych cievach celkovo, ako aj samostatne PCI, zostal na približne rovnakej úrovni ako v roku 2019. Narastá počet pacientov liečených novo zavedenými metodikami, najmä TAVI. V roku 2020 máme v pláne rozšíriť TAVI program, aby sme túto metodiku poskytli všetkým indikovaným pacientom ako aj v rozvíjaní zákrokov na mitrálnej chlopni.

Výkon	Rok 2018	Rok 2019	% nárastu/ poklesu
Počet hospitalizovaných pacientov	1 726	1 825	5,7
Akútny infarkt myokardu /STEMI/	741	777	4,9
PCI	660	701	6,2
Akútny koronárny syndróm /NSTE/	264	292	10,6
z toho nestabilná angína pectoris	80	100	25,0
z toho akútny infarkt myokardu /NSTEMI/	184	192	4,3
PCI	130	132	1,5
Ostatní hospitalizovaní pacienti	726	760	4,7

Výkon	Rok 2018	Rok 2019	% nárastu/ poklesu
Počet katetrizovaných pacientov	4 433	4 604	3,9
Koronarografie spolu	4 070	4 146	1,9
PCI celkove / koronárne angioplastiky/ z toho PCI NSTEMI	2 082	2 164	3,9
PCI STEMI	741	777	4,9
z toho PPCI ( DO 12 HOD.)	708	759	7,2
Počet stentovaných pacientov	1 903	1 965	3,3
Počet použitých stentov	2 844	3 011	5,9
VKG	11	19	72,7
Aortografie	240	254	5,8
Pravostranná katetrizácia	39	39	0,0
TAVI	58	70	20,7
FFR	419	595	42,0
IVUS	2	1	-50,0
OCT	3	44	1366,7
Alkoholová ablácia septa	5	6	20,0
BAV	9	9	0,0
PFO (Uzáver forámen ovale apertum)	10	15	50,0
ASD (Uzáver defektu predsieňového septa)	4	7	75,0
RTB	5	6	20,0
Transkatérová mitrálna valvuloplastika	17	8	-52,9
PV leak		2	



### 3.3.3 Oddelenie arytmií

<b>Primár</b>	<b>MUDr. Gabriela Kaliská, CSc.</b>
<b>Vedúca sestra</b>	<b>Mgr. Monika Lubyová</b>
Počet lekárov	8
Počet sestier + praktických sestier	25
Ostatní	4
Počet lôžok	15
Počet intervenčných sál	3

V roku 2019 fungovalo Oddelenie arytmií štandardným spôsobom. Mali sme deväť lekárov, z nich piati majú kompletne vzdelanie, dvaja majú vedeckú hodnosť a tretí je pred ukončením doktorandského štúdia. Jeden lekár má titul MPH. Traja lekári na oddelení sú bez kardiologickej špecializácie, okrem špecializačnej prípravy, absolvujú tiež edukáciu v intervenčných arytmiologických metodikách a kontrolách implantovaných prístrojov. V priebehu roka sme pociťovali nedostatok sestier – inštrumentárok na intervenčných pracoviskách, ktoré sa nám vo veľkej miere darilo dopĺňať novými pracovníkmi.

Nemocničná starostlivosť bola poskytovaná na 15 lôžkach, hospitalizovali sme na nich 1801 pacientov, čo je nárast o 3,9% v porovnaní s rokom 2018. Potvrďuje sa, že počet lôžok je poddimenzovaný, ďalší pacienti museli byť hospitalizovaní na Oddelení kardiológie a časť neodkladných pacientov na Oddelení akútnej kardiológie. V tomto smere nám významne pomohlo zavedenie telemonitorovania. V dôsledku limitovaných hospitalizačných a finančných možností stúpol počet pacientov na čakateľskom liste, najmä pacientov na katérovú izoláciu pľúcnych žíl.

Počtom a charakterom intervenčných výkonov sa oddelenie opäť zaradilo medzi slovenských lídrov. Neuro – kardio abláciu autonómneho systému srdca u pacientov s neurokardiálnymi synkopami robíme ako jediní v republike. Implantovali sme prvý bezelektródový kardiostimulátor na Slovensku. Tiež sme jediné pracovisko v SR, ktoré má k dispozícii všetky moderné vysokorozlišovacie elektro-anatomické techniky mapovania arytmií.

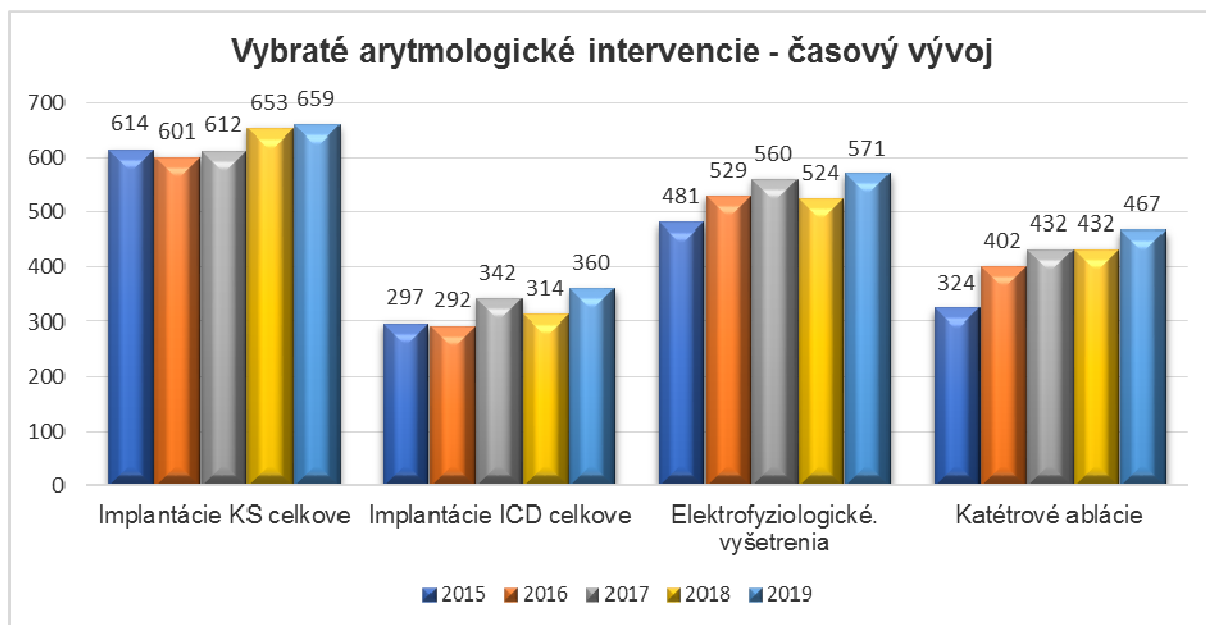
Darilo sa nám presadzovať aj na medzinárodnom poli. V roku 2019 nás navštívili traja profesori – významní európski arytmiológovia, ktorí spolu s našimi lekármi robili zložité intervenčné výkony – katérové ablácie komorových tachykardií, kardio – neuroablácie, implantáciu bezelektródového kardiostimulátora. Školili sme spolu 12 zahraničných lekárov z Ukrajiny, Macedónie, Indie a Spojených arabských emirátov. Sme garantami certifikovanej pracovnej činnosti „Implantácie kardiostimulátorov“.

Lekári oddelenia boli spoluautormi článkov v medzinárodných európskych časopisoch ESC Heart Failure Journal a Journal of Electrocardiology.

Lekári oddelenia sú aktívni v domácich profesných organizáciách – Slovenskej asociácii srdcových arytmií a Slovenskej kardiologickej spoločnosti. Sú stabilnou súčasťou vedeckého programu všetkých domácich a vybraných zahraničných vedeckých podujatí riešiacich problematiku arytmií a kardiológie.

Víziou oddelenia pre ďalšie obdobie je udržať si trend špičkového slovenského arytmiologického pracoviska - vytvoriť podmienky pre nárast intervenčných výkonov, zavádzanie nových výkonov a výsledky využiť v prednáškach a publikáciách. Bude si to vyžadovať riešenie personálnych potrieb, ale najmä plynulú obnovu technického vybavenia, a rozšíriť lôžkový fond oddelenia.

Výkon	Rok 2018	Rok 2019	% nárastu/ poklesu
Počet hospitalizácií (ukončených)	1 734	1 801	3,9
Implantácie KS celkove	653	659	0,9
Prvoimplantácie KS	466	462	-0,9
z toho jednodutinové KS	249	224	-10,0
dvoj dutinové KS	204	214	4,9
CRT-P	13	24	84,6
Výmeny KS	187	197	5,3
z toho jednodutinové KS	123	94	-23,6
dvoj dutinové KS	59	89	50,8
CRT-P	6	14	133,3
Implantácie ICD celkove	314	360	14,6
Prvoimplantácie ICD	236	261	10,6
z toho jednodutinové ICD	153	188	22,9
dvoj dutinové ICD	19	15	-21,1
CRT-D	64	58	-9,4
Výmeny ICD	78	97	24,4
z toho jednodutinové ICD	28	44	57,1
dvoj dutinové ICD	10	7	-30,0
CRT-D	40	46	15,0
Elektrofyzologické vyšetrenia	524	571	9,0
z toho 3D mapping (CARTO)	180	225	25,0
Katétrové ablácie	432	467	8,1
z toho komplexné ablácie AFIB	120	141	17,5
komplexné ablácie kom. arytmií	34	37	8,8
Flutter predsiení	122	131	7,4
ostatné SVT	131	141	7,6
neselektívne ablácie AVN	25	13	-48,0
Transeptálne punkcie	177	205	15,8
ICE	196	225	14,8
LAAO	8	8	0,0
Dočasné kardiostimulácie	76	52	-31,6
Elektrické kardioverzie	235	251	6,8
Implantovateľné slučkové záznamníky	61	85	39,3
Extrakcie elektród	22	27	22,7



### 3.3.4 Oddelenie kardiochirurgie

<b>Primár</b>	<b>MUDr. Imrich Beer</b>
<b>Vedúca sestra</b>	<b>Mgr. Jana Bejtíková</b>
Počet lekárov	9
Počet sestier + praktických sestier	27
Ostatní	4
Počet lôžok	15
Počet operačných sál	3

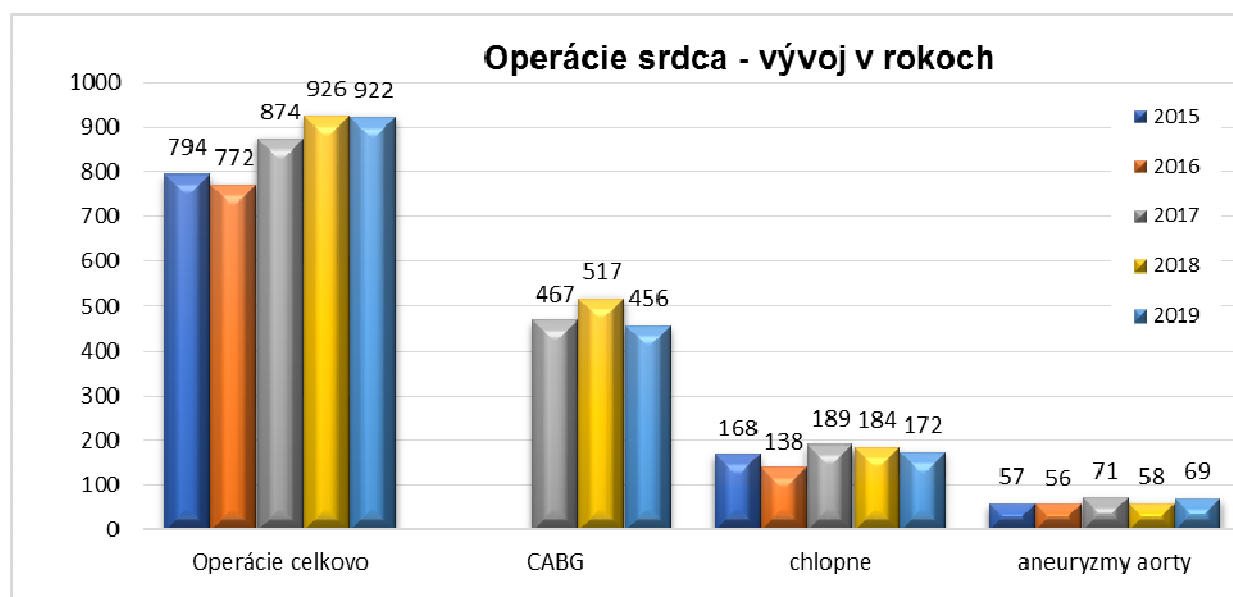
Kardiokirurgické oddelenie pracovalo v roku 2019 v štandardnom režime. Uskutočnili sa personálne zmeny, výmena dvoch pracovníčok SZP, pri nezmenenom počte lekárov a sestier. V roku 2019 dosiahla špecializáciu z odboru kardiokirurgia jedna lekárka. Pokračuje špecializačná príprava jedného lekára, ostatní lekári sú atestovaní.

Celkový počet kardiokirurgických výkonov je oproti predchádzajúcemu roku takmer identický, došlo k medzoročnému nárastu počtu kombinovaných kardiokirurgických výkonov o 10 výkonov na 104, teda zložitejších operačných výkonov a náročnejších pacientov. Stúpol počet aneuryziem aorty o 11, z toho o 6 pacientov s akútnou disekciou aorty.

Nadalej pretrváva vysoký nepomer akútnych a plánovaných pacientov v neprospech plánovaných pacientov, v uplynulom roku to bolo 364 akútnych pacientov z celkového počtu 922 pacientov, to znamená takmer 40%. V uplynulom roku bolo implantovaných viac sutureless protéz aortálnych chlopní. Zahájili sme liečbu predsieňových arytmií na otvorenom srdci rádiofrekvenčnou metódou. V roku 2020 plánujeme rozšíriť naše portfólio chirurgických výkonov o metódu PEARS, externá výstuž aneuryzmy koreňa aorty a ascendentnej aorty.

Na Ambulancii kardiokirurgie bolo vyšetrených 472 pacientov. Poradňa pre ochorenia aorty má vyčlenené dva ambulantné dni v mesiaci.

Výkon	Rok 2018	Rok 2019	% nárastu/ poklesu
Počet kardiochirurgických výkonov spolu	926	922	-0,4
Počet operácií v ECC	744	693	-6,9
z toho CABG	398	327	-17,8
CABG+s	14	7	-50,0
CABG + kombinované(chl.,aneur.,kong. a iné)	94	104	10,6
Chlopne	184	172	-6,5
- z toho plastiky MCH	57	52	-8,8
Počet použitých chlopní	238	249	4,6
Aneuryzmy hrudnej aorty	58	69	19,0
- z toho chronické	39	44	12,8
- z toho disekujúce	19	25	31,6
Kongenitálne chyby	1	2	100,0
iné	13	19	46,2
Počet operácií bez ECC	182	229	25,8
z toho OP CABG	11	18	63,6
iné	171	211	23,4
z toho primooperácie (AF, revízia)	44	38	-13,6
z toho reoperácie bez ECC	127	173	36,2
z toho pooperačné krvácanie	28	38	35,7
z toho pre/tamponáda, perikard, effúzia	57	65	14,0
z toho resutúra	17	15	-11,8
z toho iné (VAC, TSK, revízia, ECMO)	25	55	120,0
Celkový počet reoperácií:	127	173	36,2
z toho krvácanie	28	38	35,7
komplikácie	28	38	35,7



### 3.3.5 Oddelenie anestéziológie a intenzívnej medicíny

<b>Primár</b>	<b>MUDr. Ivan Job</b>
<b>Vedúca sestra</b>	<b>Mgr. Mária Šípková</b>
Počet lekárov	15
Počet sestier	61
Ostatní	13
Počet lôžok	21

V roku 2019 sme hospitalizovali na OAİM 890 pacientov. Boli to pacienti po operáciách srdca a pacienti po kardiopulmonálnej resuscitácii s potrebou umelej ventilácie pľúc. U týchto pacientov sme vykonali o 51,2% viac dialýz ako v roku 2018. Urobili sme 20 extrakorporálnych oxygenácií, z toho 2x periprocedurálne počas PCI, 18x u kardiochirurgických pacientov. Prvýkrát sme realizovali letecký medzinemocničný transport s ecmo podporou do NÚSCH v Bratislave. Uvádzané údaje svedčia o tom, že na OAİM sme hospitalizovali podstatne závažnejších pacientov ako v roku 2018.

Oddelenie pracovalo za sťažených personálnych podmienok, spôsobených nedostatkom lekárov – anestéziológov. Mali sme 15 lekárov, z nich jeden bol dlhodobo práceneschopný, dvaja boli na rodičovskej dovolenke. Lekárov sme sa snažili stabilizovať aj finančne. Nábor nových pracovníkov je veľmi ťažký, čo korešponduje s celkovým nedostatkom lekárov na Slovensku a s veľkým pracovným zaťažením. Personál oddelenia, lekári a anestéziologické sestry tvoria súčasť pracovných tímov pri kardiochirurgických zákrokoch, intervenčných endovaskulárnych a arytmiologických výkonoch – najmä počas TAVI, Mitraclip, implantáciách stentgraftov do hrudnej a brušnej aorty, izolácii pulmonálnych žíl.

Oddelenie bolo vybavené novými video-laryngoskopmi.

Výkon	Rok 2018	Rok 2019	% nárastu/ poklesu
Celkové anestézy	1 010	963	-4,7
z toho na POS	922	937	1,6
Inhalačné anestézy	206	198	-3,9
Analgesedácie	148	138	-6,8
TIVA	804	512	-36,3
Predanestetické vizity	1 058	1 101	4,1
Konzíliá na inom oddelení	302	280	-7,3
Kardiopulmonálne resuscitácie	291	152	-47,8
ECMO		20	

Výkon	Rok 2018	Rok 2019	% nárastu/ poklesu
Počet dialyzovaných pacientov	75	94	25,3
Počet dialýz spolu	180	273	51,7
z toho: akútne HDF	36	67	86,1
z toho: chronické HDF	132	185	40,2
z toho: CVVHDF (72 hodinová)	12	21	75,0

### 3.3.6 Oddelenie funkčnej diagnostiky

<b>Poverený vedením k 31.12.2019</b>	<b>MUDr. Roman Margóczy</b>
<b>Vedúca sestra</b>	<b>Mgr. Dana Mojžítová</b>
Počet lekárov	7,1
Počet sestier	8
Ostatní	1
Počet neinvazívnych pracovísk	3

V roku 2019 nosným programom oddelenia bola echokardiografia vrátane periprocedurálnej echokg TTE + TEE pri TAVI, uzávere uška ľavej predsieň, uzáver defektov predsieňového septa, perivavulárnych leakov, mitral clip echonavigácii.

Vzhľadom k narastajúcim počtom požadovaných echokardiografických vyšetrení pokračujeme s programom postupného postgraduálneho doškolenia v echokardiografii pre lekárov z oddelenia kardiológie a arytmií tak, aby bola zabezpečená dostupnosť echokardiografických vyšetrení u hospitalizovaných pacientov aj na lôžkovej časti ústavu.

OFD je školiacim miestom SZU v echokardiografii pre pokročilých.

V prednáškovej činnosti v roku 2019 okrem aktívnej účasti na oddielenských seminároch SÚSCCH sme sa aktívne zúčastnili na X.SKD v Banskej Bystrici, podobne sme odprezentovali vlastné skúsenosti s liečbou pľúcnej hypertenzie dňa 23.10.2019 v Bratislave v rámci stretnutia zástupcov centier v SR.

V prístrojovej technike sme dali od 1.8.2019 do prevádzky nový moderný echokardiograf s možnosťou live RT3D TTE+TEE Philips CVX.

<b>Výkon</b>	<b>Rok 2018</b>	<b>Rok 2019</b>	<b>% nárastu/ poklesu</b>
Počet vyšetrení spolu	19 668	20 294	3,2
Počet ambulantne vyšetrených	9 907	10 184	2,8
Počet vyšetrených - hospitalizovaných	9 761	10 110	3,6
Záťažové EKG spolu	1 076	1 173	9,0
Duplexná sonog. vyšetř.cievneho systému	45	26	-42,2
Počet echokardiografií spolu / TTE+TEE/	15 259	15 372	0,7
z toho TEE	1 095	1 230	12,3
z toho periprocedurálne		258	
záťažová (dobutamínová)	10	13	30,0
Sonog. Iné	946	1 339	41,5
NKP	10	10	0,0

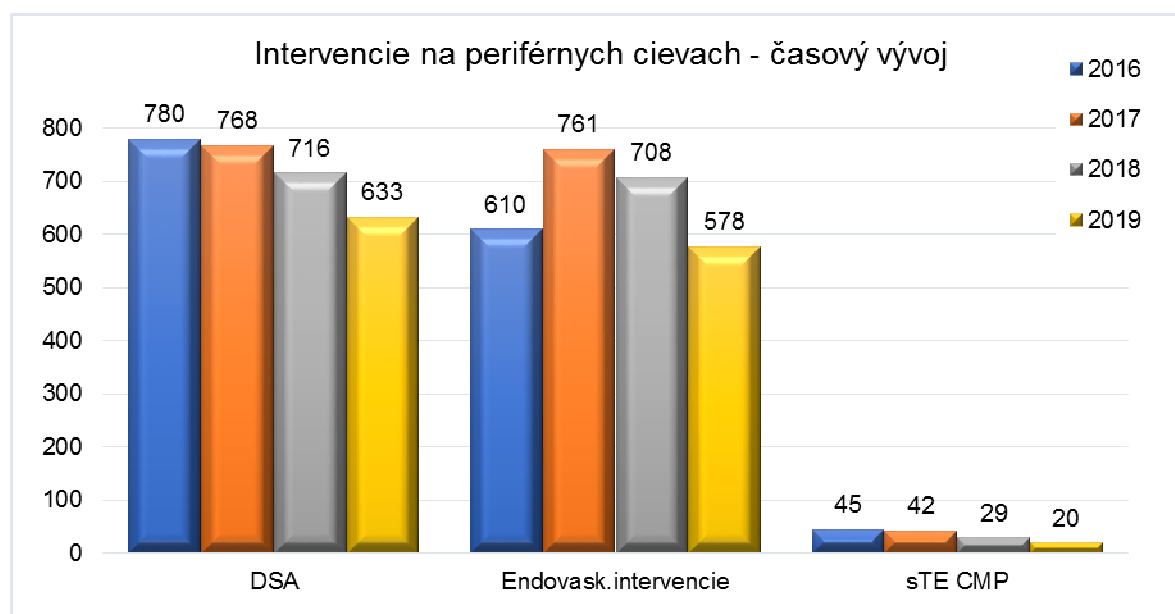
### 3.3.7 Oddelenie rádiológie

<b>Primár</b>	<b>MUDr. Matej Vozár, MPH</b>
<b>Vedúca sestra</b>	<b>Mgr. Alena Rajcsányiová</b>
Počet lekárov	2
Počet sestier	4
Počet rádiologických technikov	8
Ostatní	1
Počet intervenčných sál	1

Lekári oddelenia sa v roku 2019 venovali invazívnej diagnostike a endovaskulárnej liečbe artériových a venózných patológií na pracovisku intervenčnej rádiológie, neinvazívnej ultrazvukovej diagnostike v ambulancii angiológie, ako aj popisom skiagrafičkových vyšetrení ambulantných a hospitalizovaných pacientov. Rovnako sa podieľali na prednáškovej a publikačnej činnosti na viacerých kongresoch venovaných problematike endovaskulárnej liečby periférnych cievnych ochorení.

Nosnou náplňou práce zostávala naďalej endovaskulárna liečba cievnych patológií na všetkých mimosrdcových tepnách a žilách, kde lekári oddelenia ďalej rozvíjali všetky elektívne programy ako aj 24/7 servis akútnych stavov ako akútna končatinová ischémia, akútna extenzívna hlboká žilová trombóza, masívna a submasívna pľúcna embólia, ischemická cievná mozgová príhoda či akútne aortálne syndrómy. Pracovisko intervenčnej rádiológie v roku 2019 rozšírilo spektrum výkonov o fixáciu infrapopliteálnych aneurýziem systémom HELI – Fx. Zároveň sme začali rozvíjať program liečby komplexných aneurýziem pomocou fenestrovaných grafov (FEVAR) a liečbu aneurýziem iliakálnych tepien pomocou bifurkačných IBD grafov. Ďalej sme rozvíjali a rozširovali indikácie aterektómie a laserom asistovanej rekanalizácie kalcifikovaných lézií aj o infrapopliteálne tepny. V spomínaných novinkách patrí pracovisko intervenčnej rádiológie SÚSCCH a.s. k lídrom v Slovenskej republike.

Rtg laboranti okrem práce na oddelení zabezpečovali prevádzku RTG prístrojov na pracoviskách invazívnej a intervenčnej kardiológie, ako aj na pracoviskách elektrofyziológie a kardiostimulácie. Vzhľadom k plánovanému rozširovaniu oddelenie rádiológie o CT pracovisko sme prijali 4 nových RTG laborantov.



Výkon	Rok 2018	Rok 2019	% nárastu/ poklesu
DSA	716	633	-11,6
CAS	47	42	-10,6
RAS	3	3	0,0
EVAR	49	53	8,2
PVI DK	417	358	-14,1
PVI AVF	1	1	0,0
PVI HK	3	7	133,3
TE + TL	163	106	-35,0
PVI HVS	5	4	-20,0
sTE CMP	29	20	-31,0
EMB	11	12	9,1
RDN	1	0	-100,0
uAT TECH ( pľúcna embólia)	9	4	-55,6
počet implantovaných stentov	377	446	18,3
RTG snímky	8 203	8 661	5,6
- vo vyšetrovni	5 472	5 658	3,4
- na lôžku	2 731	3 003	10,0

### 3.3.8 Pracovisko liečebnej rehabilitácie

Náplňou rehabilitačného oddelenia je liečebná a preventívna fyzioterapia u pacientov, ktorí sú hospitalizovaní v SÚSCCH a. s. Fyzioterapia pozostáva z individuálnej a skupinovej liečebnej telesnej výchovy, ktorá zahŕňa udržanie alebo obnovu pohybových schopností, prevenciu kontraktúr a svalovej hypotrofie, dekubitov, mobilizáciu pacienta – vertikalizácia, nácvičku chôdze po rovine a do schodov, udržať alebo zlepšiť dychové funkcie, predchádzanie iným sekundárnym komplikáciami. V rámci fyzioterapie využívame aj niektoré prvky z reflexnej terapie hlavne pri dychovej rehabilitácii.

V porovnaní s minulým rokom 2018 počet výkonov 5 513 sa zvýšil v roku 2019 na 5 923.

Výkon	Rok 2015	Rok 2016	Rok 2017	Rok 2018	Rok 2019	% nárastu/ poklesu
Spolu výkonov	5 560	4 198	4 972	5 513	5 923	7,4

### 3.3.9 Oddelenie centrálnej sterilizácie

Počas roku 2019 sa neudiali žiadne závažnejšie zmeny.

Výkon	Rok 2018	Rok 2019	% nárastu/ poklesu
Počet sterilizačných cyklov v parných sterilizátoroch 450 l	2 650	2 643	-0,3
Počet sterilizačných cyklov v parnom sterilizátore 70 l	106	172	62,3
Počet sterilizačných cyklov vo formalínovom sterilizátore 110 l	183	176	-3,8

### 3.3.10 Pracovisko liečebnej výživy

Stravovanie pacientov formou liečebnej výživy je v ústave zabezpečované na základe zmluvy o poskytovaní služieb súvisiacich s prevádzkou zdravotníckeho zariadenia spoločnosťou ISS Facility Services spol. s r.o. Bratislava. Strava je pripravovaná priamo v priestoroch ústavu, ktoré má uvedená spoločnosť v prenájme.

V roku 2019 sa varilo priemerne 38 druhov diét a vydalo sa spolu 87 597 porcií jedál. Nutričné terapeutky nášho ústavu zabezpečujú liečebnú výživu pacientov po stránke dietetickej, vrátane vypracovania vhodných receptúr jedál a informačných pokynov na ich prípravu, dohliadajú na distribúciu stravy na jednotlivé oddelenia a sledujú finančné limity stravy, ako aj energetickú a biologickú hodnotu jedál. Na podnet lekára vykonávajú konzultácie a edukácie pacientov. Nutričné terapeutky pracujú v nerovnomernej jednozmennej prevádzke, vrátane sviatkov a víkendov. Odborný dohľad zabezpečuje ústavný dietológ – lekár so špecializáciou. Hlavnou prioritou je zavedenie elektronického nahlasovania diét, ktoré doteraz funguje len po telefonickom dohovore, bez podkladov z oddelení.

Výkon	Rok 2018	Rok 2019	% nárastu/ poklesu
Počet diét	30	38	26,7
Počet vydaných jedál	87 820	87 597	-0,3

### 3.3.11 Odbor farmácie

Vedúci farmaceut	PharmDr. Vasil Šatník, PhD
Počet farmaceutov	3
Počet farmaceutických laborantov	6
Ostatní	3

Odbor farmácie mal v roku 2019 verejnú lekárňu zásobujúcu zároveň vlastnú lôžkovú a ambulatnú časť.

Vo verejnej časti lekárne máme 25 externých odberateľov a 103 dodávateľov zdravotníckeho charakteru. Oddelenie zdravotníckych pomôcok využíva 75 dodávateľov. Pre lôžkovú časť dodáva lieky 7 dodávateľov.

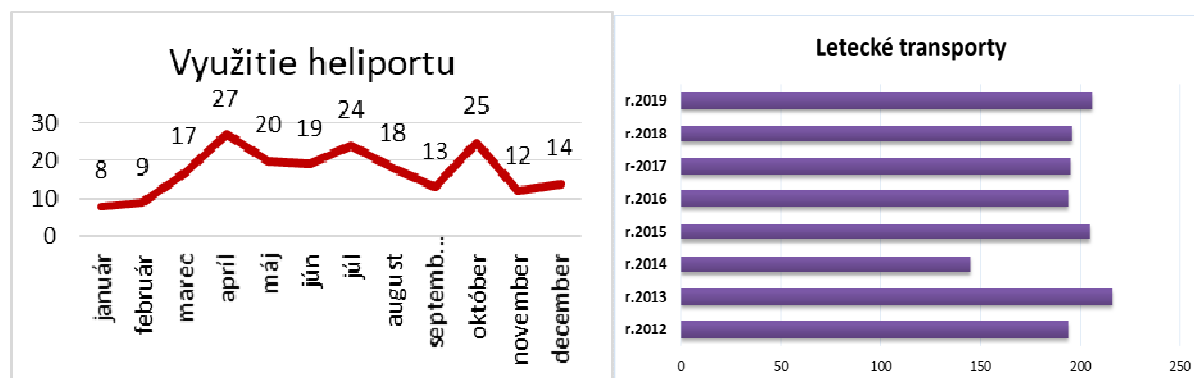
V októbri 2019 sa konal vo Vyhniach 5. ročník Stredoslovenských lekárnických dní, kde výraznou mierou prispeli prednáškovou činnosťou lekári a farmaceut SÚSCCH.

Zároveň bola odprezentovaná prednáška na Kongrese nemocničných lekárníkov. Ďalšími aktivitami bola publikačná činnosť v odbornom periodiku.

Navrhnuté bolo zriadenie „Lekárne Ústavu farmácie SZU“ nemocničného typu. Po konzultácii bolo navrhnuté smerovanie lekárne ako edukačného pracoviska pri atestáciách z lekárenstva a špecializáciách z klinickej farmácie, galenickej farmácie a nemocničného lekárenstva v oblastiach EKG, prípravy sterilných liekových foriem a rekonziliácii nasadených liekov v lôžkovej časti zdravotníckych zariadení.

### 3.3.12 Doprava pacientov – heliport

V priebehu roka 2019 bolo do ústavu leteckou záchrannou zdravotnou službou privezených spolu 206 pacientov. Už tradične je heliport najviac využívaný v letných mesiacoch. Z privezených pacientov malo 181 akútne koronárny syndróm vrátane STEMI, 11 akútne aortálny syndróm. Ostatní pacienti mali závažné komorové arytmie alebo boli po kardiopulmonálnej resuscitácii. Jeden let bol skúšobný. Heliport bol v technicky funkčnom stave počas celého roka.



### 3.4 Postgraduálne kontinuálne vzdelávanie a edukačné aktivity

Edukácia lekárov a stredného personálu prebiehala v ústave na materských oddeleniach formou certifikovaných odborných seminárov lekárov a sestier a formou ústavných seminárov. Spolu sme mali desať ústavných seminárov pre lekárov a štyri vzdelávacie aktivity pre sestry.

Ku každoročným akciám nášho zdravotníckeho zariadenia patrí príprava a realizácia Stredoslovenských kardiologických dní, ktorá bola dňa 23.10.2019. Na desiatom ročníku prevzala ocenenie z rúk generálneho riaditeľa MUDr. Juraja Frajta, MPH MUDr. Gabriela Kaliská, CSc. a PhDr. Viera Jaceková. Už tradične sa toto podujatie teší veľkému záujmu lekárov a sestier. Aj tento rok malo lekársku a sestiersku sekciu, na podujatí sa zúčastnilo 402 lekárov a sestier. Odznelo na ňom 27 prednášok v lekárskej sekcii a 21 prednášok z radov sestier a praktických sestier. Prednášky zvyšujú odbornú úroveň podujatia a umožňujú odovzdať si nielen odborné ale aj pracovné skúsenosti. Pre veľký záujem sme museli limitovať počet účastníkov a uprednostniť tých s kardiologickým zameraním.

Pokračovala spolupráca so Slovenskou zdravotníckou univerzitou na základe zmluvy o pregraduálnej a postgraduálnej výchove. Školili sme 12 lekárov, z toho 4 z Lekárskej fakulty SZU a 21 medikov, z toho 5 z Lekárskej fakulty SZU v rámci prípravy na špecializačnú skúšku. Praktickú prípravu absolvovalo 29 študentov študujúcich odbor Ošetrovateľstvo, 10 študentov odbor Urgentná zdravotná starostlivosť a 8 sestier v špecializačnom štúdiu – Inštrumentovanie v operačnej sále. Splnili sme akreditačné kritériá pre vznik troch klinických pracovísk Slovenskej zdravotníckej univerzity v ústave.

### 3.5 Ošetrovateľská starostlivosť

Úsek ošetrovateľstva riadi námestník úseku ošetrovateľstva a zodpovedá za odbornú úroveň poskytovania ošetrovateľskej starostlivosti, koordináciu, kontrolu špecifických ošetrovateľských postupov a plánov starostlivosti o pacienta, personálne a materiálne zabezpečenie, implementáciu právnych predpisov do ošetrovateľskej praxe a za sústavné vzdelávanie sestier, ale aj ostatného zdravotníckeho personálu.

Nároky na ošetrovateľskú starostlivosť sú vysoké a poskytovať ošetrovateľstvo sestrami je kľúčovým nástrojom zabezpečenia primeranej kvality poskytovaných služieb. Činnosť na úseku ošetrovateľstva vychádza z koncepcie MZ SR pre odbor ošetrovateľstva. V súčinnosti s platnou legislatívou bola ošetrovateľská starostlivosť poskytovaná formou ošetrovateľského procesu s využitím štandardov, ktoré sú aplikované na podmienky nášho zdravotníckeho zariadenia. Kvalita ošetrovateľskej starostlivosti sa hodnotí podľa stanovených indikátorov kvality, ktoré sú zamerané na vyjadrenie spokojnosti s poskytovanou ošetrovateľskou starostlivosťou, sú pravidelne vyhodnocované a v prípade potreby riešené.

V máji sa naše zdravotnícke zariadenie v spolupráci so spoločnosťou Hartmann, zapojilo do kampane „Hygiena čistých rúk“. Úsek ošetrovateľstva organizuje pravidelné odborné semináre pre sestry, praktické sestry, RTG laborantov, v spolupráci s Regionálnou komorou sestier a pôrodných asistentiek Banská Bystrica a Slovenskou komorou medicínsko - technických pracovníkov. V roku 2019 sa uskutočnili 4 odborné semináre na miestnej úrovni a odznelo 20 prednášok. Pozvaný bol MUDr. Lokša, ktorý našim pracovníkom odprezentoval zaujímavú prednášku „Hygiena rúk z pohľadu epidemiológa“.

Sestry sa počas roka zúčastnili a prezentovali aktívnu formou na seminároch, odborných konferenciách a podujatiach na celoústavnej, miestnej a regionálnej úrovni, ale aj v rámci Slovenska. Na konferencii, ktorá sa konala pri príležitosti Medzinárodného dňa sestier 15.05.2019, a na ktorej organizácii sa podieľalo aj naše zdravotnícke zariadenie, získali ocenenie tri sestry nášho ústavu. V tom istom mesiaci 31.5.2019 na slávnostnom seminári pri príležitosti udeľovania ocenenia „Biele Srdce“ získala ocenenie jedna sestra v kategórii „Sestra v praxi“ za

prínos v ošetrovatelstve.

Naši zamestnanci – lekári a sestry sa zúčastnili preškolenia „Liečba transfúznymi liekmi“, ktoré viedol MUDr. Mirko Peprný. V spolupráci s vedúcou sestrou oddelenia zlyhávania a transplantácie, a zároveň vedúcej ranového tímu z NÚSCH Bratislava, sa naše sestry zúčastnili Workshopu – Dekubity. Sestry si zvyšujú odbornú spôsobilosť na výkon svojho povolania podľa platnej legislatívy špecializačným štúdiom v odbore.

Navštívili nás študenti SZŠ z Lučenca a zo Žiliny, ktorý študujú odbor – zdravotnícky asistent a prešli si vybrané oddelenia nášho ústavu, aby sme im priblížili prácu a výkony v našom ústave.

Na všetkých jednotkách lôžkových úsekov liečebnej starostlivosti a ošetrovateľskej starostlivosti je zabezpečené poskytovanie zdravotnej starostlivosti o pacienta zdravotníckym personálom v súlade s normatívmi a minimálne personálne zabezpečenie zdravotníckych pracovníkov je dodržané. Aj v roku 2019 pokračujeme v projekte „Poďakuj sestre / Právna akadémia“.

V našom zdravotníckom zariadení pracuje 210 sestier, 37 praktických sestier, 24 sanitárov. Ošetrovateľská starostlivosť je poskytovaná zdravotníckymi pracovníkmi s príslušnou odbornou spôsobilosťou. Všetci sa podieľajú na poskytovaní kvalitnej ošetrovateľskej starostlivosti, čo predstavuje proces, ktorý spĺňa očakávania pacientov vzhľadom na ich uspokojovanie potrieb a holistický prístup. Zdravotnícki pracovníci majú chuť sa vzdelávať, rozširovať svojej vedomosti o nové odborné poznatky, ktoré následne implementujú do svojej práce. Tým sa zvyšuje kvalita poskytovanej ošetrovateľskej starostlivosti.

## 4 Správa o činnosti spoločnosti

### 4.1 Plnenie plánu nákladov a výnosov

Určujúcim faktorom pri zostavení plánu na rok 2019 bol plánovaný nárast osobných nákladov v nadväznosti na zákonnú povinnosť zvyšovania miezd zdravotníckych zamestnancov a podpísanú kolektívnu zmluvu, ako aj zohľadnenie záväzkov z kolektívnej zmluvy vyššieho stupňa.

V oblasti výnosov sme vychádzali najmä z uzatvorených zmlúv o poskytovaní a úhrade zdravotnej starostlivosti so zdravotnými poisťovňami, nakoľko tržby od zdravotných poisťovní za služby zdravotnej starostlivosti predstavujú aj v roku 2019 až 96,2 % všetkých výnosov.

V pláne tržieb od VŠZP, a.s. sme okrem toho predpokladali zvýšenie objemu poskytovanej zdravotnej starostlivosti pre poistencov, ktorí sú zaradení v Zozname poistencov čakajúcich na poskytnutie plánovanej zdravotnej starostlivosti (ďalej len Zoznam). Týchto pacientov bolo k 31.12.2018 až 359. Na základe predchádzajúcich rokovaní s vedením VŠZP, a.s. sme plánovali od apríla 2019 platby vyššie o 230 000,00 € mesačne.

Tento predpoklad sa nenaplnil, VŠZP, a.s. nám v porovnaní s rokom 2018 zvýšila prospektívny rozpočet k 01.01.2019 len o 20 116,00 €, t. j. na 2 614 196,00 € mesačne. Následne sme opakovane žiadali zvýšenie mesačného finančného objemu, pričom ako dôvod jeho zamietnutia VŠZP, a.s. uvádzala nedofinancovanie rezortu zdravotníctva v dostatočnom rozsahu.

Nárast prospektívneho rozpočtu sa nám podarilo dosiahnuť až v súvislosti s kompenzáciou sociálneho balíčka, a to od 01.11.2019 o sumu 101 105,00 € mesačne. Ďalšie a posledné zvýšenie prospektívneho rozpočtu bolo od 01.12.2019, jednorazovo o 400 000,00 €, na poskytnutie plánovanej zdravotnej starostlivosti pre pacientov zaradených do Zoznamu. Z tohto objemu bolo možné vyriešiť celkom 54 pacientov, z toho 10 arytmiologických, 14 kardiochirurgických a 30 kardiologických. Počet poistencov VŠZP, a.s. zaradených do Zoznamu dosiahol k 31.12.2019 počet 364, čo znamená oproti roku 2018 jeho ďalšie zvýšenie.

Od polovice októbra do konca roka 2019 bola, v súvislosti s odstávkou angiografického prístroja v Univerzitnej nemocnici Martin, poskytovaná zdravotná starostlivosť v našom zdravotníckom zariadení aj pacientom z tohto regiónu. Náklady na zabezpečenie intervenčnej kardiologickej starostlivosti týmto poistencom VŠZP, a.s. boli formou dohody o urovnaní uhradené v sume 595 215,70 €.

Tieto všetky skutočnosti znamenali splnenie plánovaných tržieb od VŠZP, a.s. na 97 %, t. j. o 1 027 054,85 € menej oproti plánu, čo predstavovalo ročný objem 33 129 097,15 € a podiel VŠZP, a.s. na celkových tržbách od zdravotných poisťovní vo výške 71,5 %.

V pláne tržieb od zdravotných poisťovní Dôvera zdravotná poisťovňa, a. s. (ďalej len Dôvera ZP, a.s.) a Union zdravotná poisťovňa, a.s. (ďalej len Union ZP, a.s.) bol premietnutý mierny nárast zmluvných objemov.

V zmluvnom vzťahu s Dôverou ZP, a.s. sme pokračovali formou stanovenej celkovej mesačnej úhrady v sume 827 230 € mesačne, ktorá bola od 01.04.2019 zvýšená o 18 140,00 € na 845 370,00 € mesačne. Pri regulácii výkonov nám uvedený objem postačoval na krytie zdravotnej starostlivosti poistencov Dôvery ZP, a.s. bez potreby zaraďovať týchto do čakateľského Zoznamu. Plánované tržby od Dôvery ZP, a.s. boli splnené na 100,6 % pri dosiahnutí ročného objemu 10 751 359,45 € a podielu tejto zdravotnej poisťovne na celkových tržbách od zdravotných poisťovní vo výške 23,2 %. Na úhradový mechanizmus DRG sme v roku 2019 neprešli.

Rovnako sme aj s Union ZP, a.s. pokračovali v štandardnom režime. Pri potrebe zvýšenia finančného objemu, na základe skutočného vývoja poskytovanej zdravotnej starostlivosti

v priebehu roka 2019, bolo nakoniec toto zvýšenie s Union ZP, a.s. zohľadnené dodatkom k existujúcej zmluve.

Celkové ročné prekročenie plánovaných tržieb od Union ZP, a.s. bolo o 320 022,32 €, no vzhľadom na nízky podiel na celkových tržbách od zdravotných poisťovní, predstavovalo nárast oproti plánu o takmer 15 %.

Tržby od Union ZP, a.s. v roku 2019 boli 2 473 082,32 € - v čom je zaúčtovaná aj rezerva na revíziu činnosť za obdobie od júna do decembra 2019, ktorá dosiaľ neprebehla - a podiel na tržbách od zdravotných poisťovní dosiahol 5,3 %.

V pláne bola zohľadnená aj štruktúra ostatných výnosov z predchádzajúceho roku a ich predpokladaný vývoj.

Celkové výnosy v roku 2019 dosiahli sumu 48 209 202,39 €, čo je o 722 632,61 € menej oproti plánu, ktorý bol 48 931 835,00 €. Tu sa prejavili nižšie skutočné tržby od VŠZP, a.s. oproti pôvodne plánovaným.

Celkové skutočné tržby od zdravotných poisťovní boli v porovnaní s plánom takto nižšie o 1,4 %, vo finančnom vyjadrení o 644 613,08 €, t. j. dosiahli 46 353 538,92 €.

V roku 2019 došlo k nárastu tržieb za tovar vo vlastnej lekárni o 15 450,33 €, ktoré dosiahli celkom 1 490 392,79 €. K nárastu došlo pre zvýšenie preskripcie monoklonových protilátok pri kompletnej statinovej intolerancii a pre zvýšenie celkovej hodnoty liekov vrátane voľnopredajných.

Na celkový výsledok hospodárenia mal najvýraznejší vplyv nárast osobných nákladov. Tieto boli už v pláne vyššie oproti skutočnosti minulého roka o 975 585,61 €. Skutočné osobné náklady v roku 2019 dosiahli 13 734 783,25 €, čo predstavuje prekročenie plánu o 173 225,25 €, t. j. o 1,3 %. Vzhľadom na vekovú štruktúru zamestnancov a predpokladaný nárast odchodu zamestnancov do dôchodku v najbližších dvanástich rokoch, bola aktualizovaná dlhodobá rezerva na odchodné v súlade s podmienkami Kolektívnej zmluvy, v celkovej výške 494 512,68 €.

Podrobnejšie zhodnotenie osobných nákladov je uvedené v časti 4.3. Ľudské zdroje.

V roku 2017 bola na SÚSCCH a. s. podaná žaloba o zaplatenie 100 000,00 € s príslušenstvom na Okresný súd Banská Bystrica od pacientky vo veci zanedbania zdravotnej starostlivosti. Predchádzajúce trestné oznámenie bolo podané na Okresnú prokuratúru v Banskej Bystrici v roku 2014 a trestné stíhanie vo veci prečinu ublíženia na zdraví bolo vyšetrovateľom zastavené. Znalecká organizácia vypracovala v roku 2015 znalecký posudok so záverom, že postup lekárov bol lege artis. Rovnako Úrad pre dohľad nad zdravotnou starostlivosťou v roku 2015 oznámil, na základe žiadosti o prešetrenie postupu poskytovateľa zdravotnej starostlivosti, že nedošlo k zanedbaniu zdravotnej starostlivosti. Vo veci bolo zaslané vyjadrenie k žalobe, do dnešného dňa nebolo konanie právoplatne zastavené, ani nebolo vo veci vytýčené pojednávanie. Podľa vyjadrenia advokátskej kancelárie nie je možno s istotou odhadnúť výsledok konania, a taktiež presné náklady na uvedené konanie, nakoľko toto v značnej miere závisí od argumentácie a správania sa protistrany v konaní. Z tohto dôvodu bola na tento súdny spor vytvorená rezerva vo výške 100 000,00 €.

Pri celkových nákladoch 47 804 204,08 € a výnosoch 48 209 202,39 € v roku 2019 bol výsledkom hospodárenia zisk vo výške 404 998,31 €.

Výsledok hospodárenia síce prekročil plánovaný objem, ale nie výšku ročnej splátky investičného úveru v sume 943 623,00 €, čo znamená, že táto musela byť krytá aj účtovnými odpismi.

Náklady celkom boli oproti plánu nižšie o 2,3 %, pričom u výnosov bol pokles oproti plánu len o 1,5 %, takže výsledok hospodárenia bol oproti plánu výrazne vyšší.

### 4.1.1 Výnosy

Zdrojom financovania spoločnosti v roku 2019 boli výlučne výnosy z vlastnej činnosti, najmä v položkách služieb, ktoré zahŕňajú:

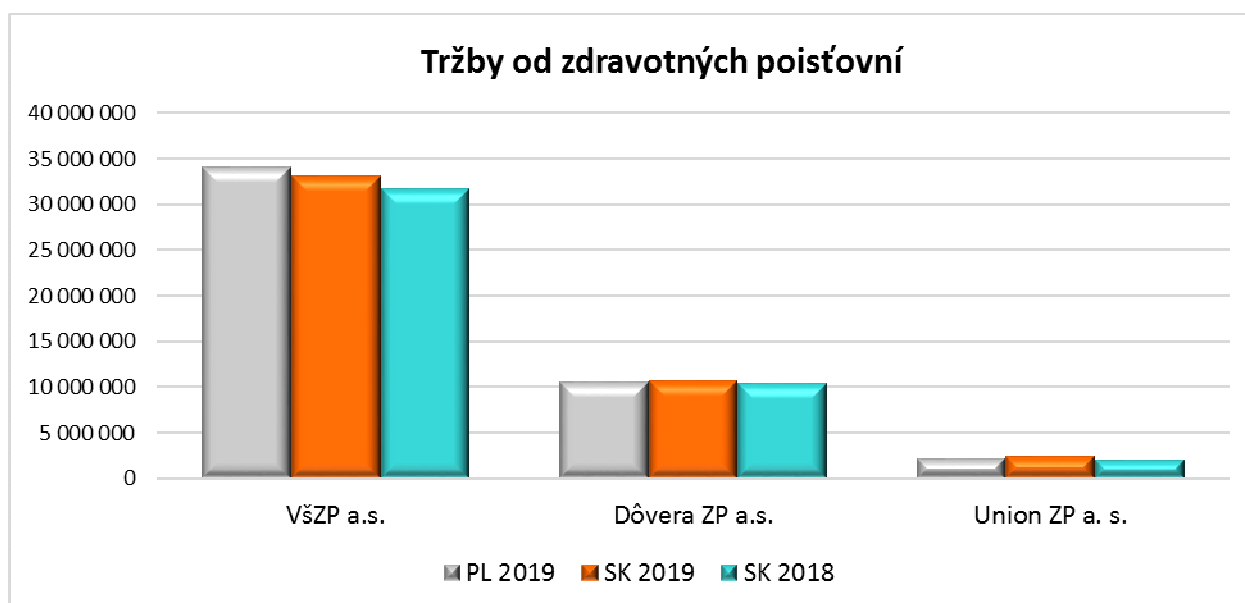
- tržby od zdravotných poisťovní za výkony zdravotnej starostlivosti na základe uzatvorených zmlúv o poskytovaní a úhrade zdravotnej starostlivosti,
- tržby za poskytovanie lekárenskej starostlivosti,
- tržby za klinické štúdie,
- tržby za prenájom a služby spojené s prenájmom,
- ostatné tržby z predaja služieb.

Výnosy z predaja služieb celkom dosiahli v roku 2019 čiastku 46 547 774,19 €, z čoho 99,6 % tvorili tržby od zdravotných poisťovní.

Ďalšie výnosy, ktoré priaznivo ovplyvnili výsledok hospodárenia, boli tržby z predaja tovaru a výnosové úroky z termínovaných vkladov.

V pomernej výške odpisov, ktoré nám vstupovali do nákladov bežného roka bola, aj do výnosov cez časové rozlíšenie účtovaná, prislúchajúca čiastka z dotácií a darov.

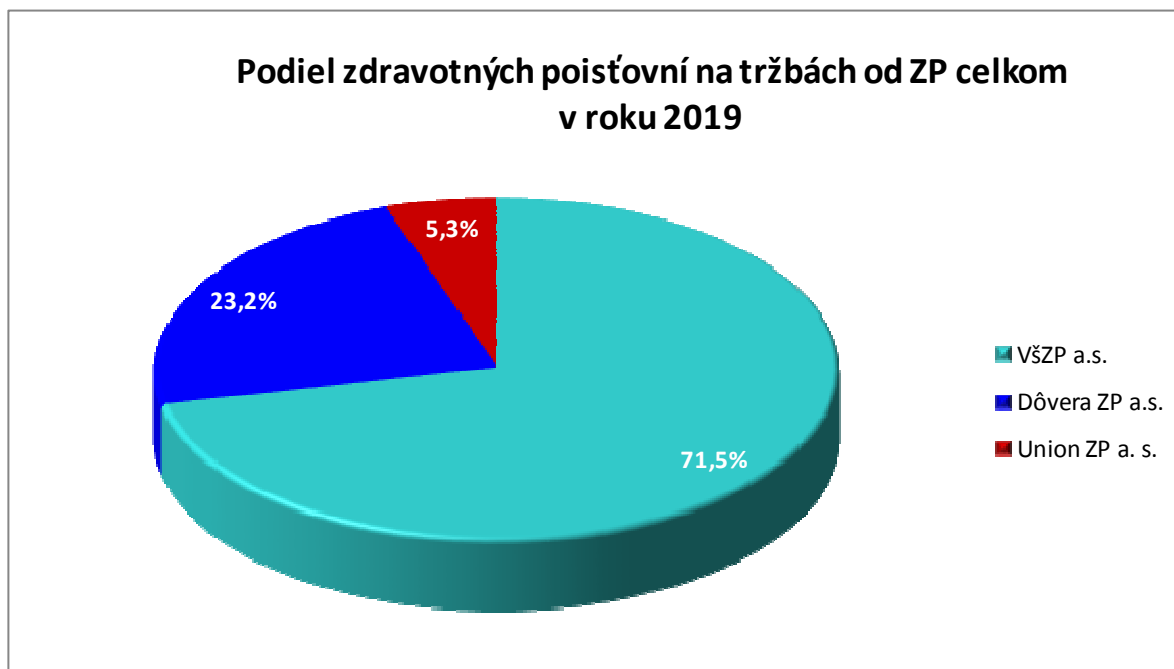
Výnosy spoločnosti predstavujú predovšetkým tržby za výkony zdravotnej starostlivosti fakturované zdravotným poisťovňam v sume 46 353 538,92 €. Výnosy od zdravotných poisťovní boli v porovnaní s plánom nižšie o 1,4 %. Oproti roku 2018 však vzrástli o 1 908 891,71 €, teda o 4,3 %.



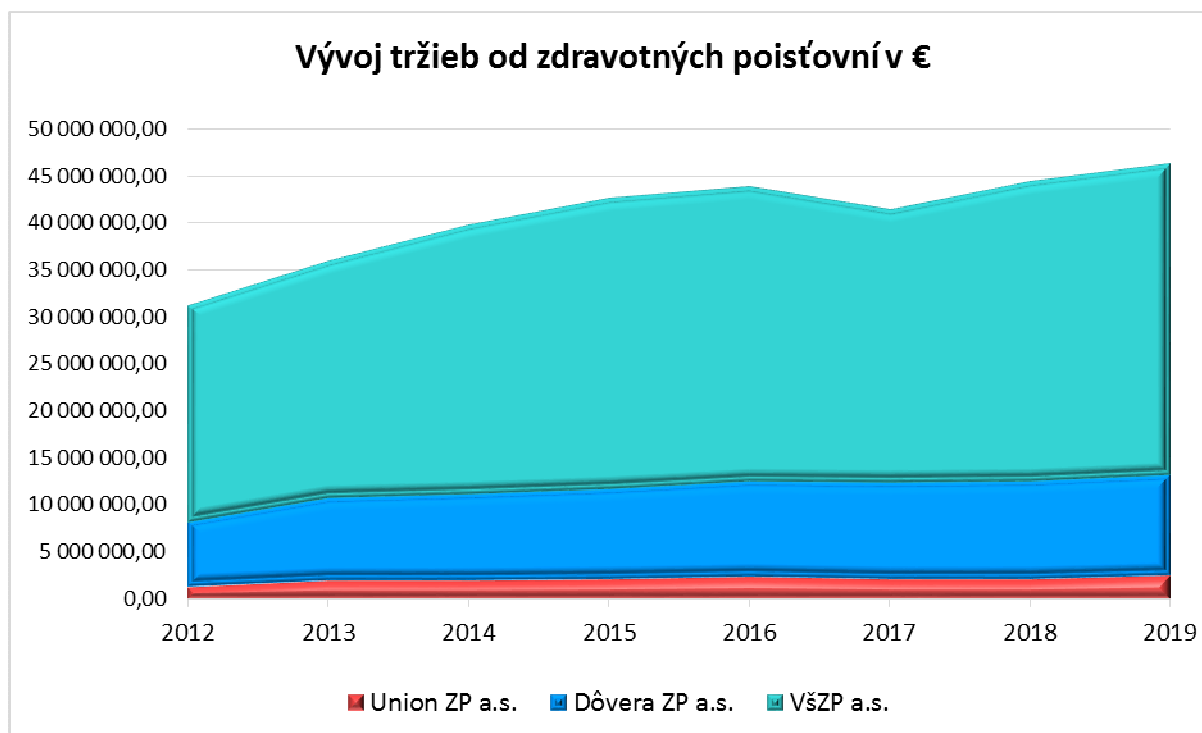
Tržby od VŠZP, a. s. vzrástli o rovné 4 %, t. j. o 1 286 309,37 €, na čom sa podieľala najmä zdravotná starostlivosť poskytnutá pacientom z regiónu Univerzitnej nemocnice Martin pri odstávke intervenčného pracoviska, ktorá bola uhradená nad prospektívny rozpočet, plus decembrové zvýšenie prospektívneho rozpočtu na plánovanú zdravotnú starostlivosť. Podiel VŠZP, a.s. na tržbách od zdravotných poisťovní celkom klesol zo 71,6 % v roku 2018 na 71,5 % v roku 2019. Pri ročných tržbách 33 129 097,15 € bola priemerná mesačná úhrada vo výške 2 760 758,10 €.

Druhým najväčším zmluvným partnerom v poskytovaní zdravotnej starostlivosti s 23,2 % podielom na celkových tržbách od poisťovní je Dôvera ZP, a.s. Rozsah poskytnutej zdravotnej starostlivosti pre poisťencov Dôvery ZP a.s. bol 10 751 359,45 € - priemerne mesačne 895 946,62 € - čo znamenalo 2,1 % -ný nárast v porovnaní s rokom 2018. Jej podiel sa znížil v prospech Union ZP, a.s. o 0,5 %.

Tržby od Union zdravotnej poisťovne, a.s. predstavovali čiastku 2 473 082,32 € za rok, čo je 206 090,19 mesačne. Výkony oproti roku 2018 vzrástli o 19,1 %. Jej podiel na tržbách poisťovní vzrástol zo 4,7 % na 5,3 %.



Po poklese v roku 2017, došlo v roku 2019 k ďalšiemu rastu tržieb od zdravotných poisťovní.



## Vývoj výnosov v porovnaní s plánom

VÝNOSY		Skutočnosť 2019 v €	Plán 2019 v €	SK 2019 - PL 2019	Vývoj SK/PL 2019 v %
602	Tržby z predaja služieb	46 547 774,19	47 166 792,00	-619 017,81	98,69%
602x	Tržby za ZS nehradenú ZP	8 970,65	8 000,00	970,65	112,13%
602x	Platby poisťovne	46 353 538,92	46 998 152,00	-644 613,08	98,63%
	z toho: VŠZP a.s.	33 129 097,15	34 156 152,00	-1 027 054,85	96,99%
	Dôvera ZP a.s.	10 751 359,45	10 688 940,00	62 419,45	100,58%
	Union ZP a. s.	2 473 082,32	2 153 060,00	320 022,32	114,86%
602x	Tržby za prenájom priestorov	106 138,34	89 000,00	17 138,34	119,26%
602x	Ostatné tržby z predaja služieb	79 126,28	71 640,00	7 486,28	110,45%
604	Tržby za tovar	1 490 392,79	1 650 000,00	-159 607,21	90,33%
624	Aktivácia dlhod. hmot. majetku	45 775,76	0,00	45 775,76	
641	Tržby z predaja majetku	300,00	0,00	300,00	
642	Tržby z predaja materiálu	205,48	0,00	205,48	
644	Zmluvné pokuty penále úroky z om.	0,00	0,00	0,00	
662	Úroky	32 479,65	30 000,00	2 479,65	108,27%
648x	Iné ostatné výnosy	92 274,52	85 043,00	7 231,52	108,50%
<b>VÝNOSY CELKOM</b>		<b>48 209 202,39</b>	<b>48 931 835,00</b>	<b>-722 632,61</b>	<b>98,5%</b>

Racionálne a efektívne sa používali všetky disponibilné finančné prostriedky, z ktorých sa v lehote splatnosti uhrádzali všetky bežné výdavky a zostatky na účtoch sa úročili najvýhodnejším spôsobom.

### 4.1.2 Náklady

Celkové skutočné náklady bez dane z príjmu činia 47 749 698,96 €, čo v porovnaní s plánovanými nákladmi 48 907 579 €, predstavuje ich nižšie čerpanie o 2,4 %.

V tejto úspore sa premietla zmena štruktúry poskytovanej zdravotnej starostlivosti, keď klesli rádiologické výkony v prospech nárastu operačných výkonov. Naopak, výrazne sa zvýšila spotreba liekov a krvi, ktorá však bola kompenzovaná celkovou nižšou spotrebou ŠZM. Mierne vyššie oproti plánu boli aj osobné náklady, no bola zachovaná proporcionalita v tom, že pokles rastu celkových výnosov oproti plánu bol len -1,5 %, zatiaľ čo úspora celkových nákladov po zdanení predstavovala -2,3 %.

To sa prejavilo vo výrazne vyššom výsledku hospodárenia spoločnosti, ktorý bol dosiahnutý vo výške 404 998,31 €.

Spoločnosti vznikla povinnosť platiť za rok 2019 daň z príjmu právnických osôb vo výške 2 024,89 €. V zmysle platnej legislatívy bola zaúčtovaná zrazená daň z príjmu z výnosových úrokov vo výške 6 171,07 €, zrazená daň z nám poskytnutých peňažných plnení vo výške 268,85 € a bola vypočítaná odložená daň, ktorá zvýšila účtovné náklady o 46 040,31 €. Daňové náklady tak spolu za rok 2019 dosiahli účtovnú sumu 54 505,12 €.

Na základe zverejneného návrhu opatrení na zníženie ekonomických dopadov pandémie COVID-19 zo dňa 29.03.2020, naša účtovná jednotka podala Oznámenie daňovníka o predĺžení lehoty na podanie daňového priznania do 30.6.2020.

Spracovaním účtovnej závierky dňa 27.04.2020 sme využili možnosť započítania daňovej straty z roku 2017 v plnej výške, na základe Zákona č. 67/2020 Z. z. o niektorých mimoriadnych opatreniach vo finančnej oblasti v súvislosti so šírením nebezpečnej nákazlivej ľudskej choroby COVID-19, ktorý nadobudol účinnosť 25.04.2020. V dôsledku tohto úkonu je výsledok hospodárenia vyšší oproti pôvodnému výpočtu o 29 961,04 €, v dôsledku nižšej dane z príjmu právnických osôb.

Celkové náklady, vrátane dane z príjmov, predstavovali 47 804 204,08 €.

Materiálové náklady boli nižšie v porovnaní s plánom o 3,2 %, na čom sa podieľala najmä nižšia spotreba špeciálneho zdravotníckeho materiálu. Výrazne vyššia, ako bolo spomínané už vyššie, bola spotreba liekov a krvi v porovnaní s plánom.

V celkovej spotrebe materiálu došlo teda oproti plánu k úspore 930 174,71 €. V porovnaní s plánom bol nárast nákladov na lieky o 31,1 % čo predstavuje v € 717 665,22 € a tiež došlo k nárastu spotreby krvi o 32,6 %, čo je zvýšenie o 135 181,77 €.

V spotrebe energií celkom sú náklady nižšie oproti plánu o 4,8 %. Pôvodne sa v pláne uvažovalo s vyššou spotrebou energií pre PADC. Náklady na energie spotrebované pri výstavbe PADC boli na základe skutočnej spotreby fakturované spoločnosti STRABAG Pozemné a inžinierske staviteľstvo s.r.o. a účtované do výnosov.

Spotreba elektrickej energie bola oproti plánovanej hodnote nižšia o 2,8 %, spotreba plynu bola nižšia v roku 2019 oproti plánovanej hodnote o 10,4 % a spotreba vody bola nižšia o 2,7 %.

Prekročenie v nákladovej položke na opravy a údržbu vzniklo hlavne z dôvodu opráv a údržby zdravotníckej techniky. Jednou z položiek bola výmena komponentu - zosilovača-na LabSystem PRO za 38 070,00 €.

V ostatných službách boli náklady celkom približne na úrovni plánu. Vzrástli náklady na strážnu službu, z dôvodu potreby ďalších pracovníkov strážnej služby na parkoviskách, na telefónne poplatky, aj keď časť z nich bola refakturovaná a náklady na odpad, ktoré ovplyvnilo vyššie množstvo nebezpečného odpadu.

Ostatné služby boli v celkovej sume 36 248,12 €, z čoho jednotlivé služby boli pod 10 000,00 € ročne, napr. biologická rekultivácia, zimná údržba, metrológia, poštovné a i.

Pokles oproti plánu bol zaznamenaný v nákladoch na stravovanie, upratovanie a pranie, kde bola predpokladaná zmena dodávateľa týchto služieb a s tým súvisiace zvýšenie ceny, ku ktorej nedošlo.

Čerpanie osobných nákladov dosiahlo 101,3 % plánovaných. Podrobnejšie zhodnotenie vid' v časti 4.3 Ľudské zdroje.

V nižších skutočných ročných odpisoch, v porovnaní s plánom o 10,2 %, sa prejavila skutočná výška obstarávania dlhodobého majetku v roku 2019, keď plán obstarania DM bol naplnený len na 8,8 %.

Plán finančných nákladov počítal so začatím čerpania úveru na investičnú akciu Preventívno-ambulantného a diagnostického centra (PADC) od marca 2019, pričom bol predpoklad vyčerpania úverových zdrojov k 31.12.2019 vo výške 7 000 000,00 €. V skutočnosti došlo k prvému čerpaniu v máji 2019 a celková vyčerpaná suma k 31.12. predstavovala čiastku 4 136 239,96 €. Finančné náklady dosiahli v roku 2019 sumu 83 328,64 €, z čoho úroky za poskytnuté úvery boli 80 620,52 €.

Porovnanie skutočných nákladov s plánovanými je uvedené v nasledujúcej tabuľke.

## Vývoj nákladov v porovnaní s plánom

NÁKLADY		Skutočnosť 2019 v €	Plán 2019 v €	SK 2019 - PL 2019	Vývoj SK/PL 2019 v %
<b>501</b>	<b>Spotreba materiálu</b>	<b>28 014 915,29</b>	<b>28 945 090,00</b>	<b>-930 174,71</b>	<b>96,8%</b>
	z toho: ŠZM	24 262 291,95	25 952 820,00	-1 690 528,05	93,5%
	lieky	3 028 715,22	2 311 050,00	717 665,22	131,1%
	krv	550 101,77	414 920,00	135 181,77	132,6%
	ostatný materiál	173 806,35	266 300,00	-92 493,65	65,3%
<b>502</b>	<b>Spotreba energie</b>	<b>353 360,27</b>	<b>371 000,00</b>	<b>-17 639,73</b>	<b>95,2%</b>
<b>504</b>	<b>Predaný tovar</b>	<b>1 368 054,75</b>	<b>1 500 000,00</b>	<b>-131 945,25</b>	<b>91,2%</b>
<b>505</b>	<b>Tvorba a zúčt.opr.pol. k zásob.</b>	<b>1 422,85</b>	<b>0,00</b>	<b>1 422,85</b>	
<b>511</b>	<b>Opravy a udržiavanie</b>	<b>540 310,68</b>	<b>498 200,00</b>	<b>42 110,68</b>	<b>108,5%</b>
<b>512</b>	<b>Cestovné</b>	<b>4 487,88</b>	<b>5 000,00</b>	<b>-512,12</b>	<b>89,8%</b>
<b>513</b>	<b>Náklady na reprezentáciu</b>	<b>3 508,52</b>	<b>2 000,00</b>	<b>1 508,52</b>	<b>175,4%</b>
<b>518</b>	<b>Ostatné služby</b>	<b>1 052 705,46</b>	<b>1 059 620,00</b>	<b>-6 914,54</b>	<b>99,3%</b>
	z toho: nájomné a služby k nájmu	20 733,41	21 420,00	-686,59	96,8%
	vyšetrenie krvná banka	28 275,00	28 600,00	-325,00	98,9%
	pranie prádla	53 635,54	55 000,00	-1 364,46	97,5%
	stravovanie	312 058,47	316 000,00	-3 941,53	98,8%
	upratovanie	271 089,84	285 000,00	-13 910,16	95,1%
	telefónne poplatky	19 688,87	12 500,00	7 188,87	157,5%
	strážna služba	64 262,89	48 800,00	15 462,89	131,7%
	služby OPP, BOZP, PZS	31 302,00	32 100,00	-798,00	97,5%
	manažérske služby	38 657,21	45 450,00	-6 792,79	85,1%
	odpad	50 152,72	45 500,00	4 652,72	110,2%
	výkony výpočtovej techniky	46 727,13	43 770,00	2 957,13	106,8%
	stočné	21 028,74	22 000,00	-971,26	95,6%
	doprava zdravotnícka	36 857,26	34 030,00	2 827,26	108,3%
	revízie a odborné prehliadky	21 988,26	32 000,00	-10 011,74	68,7%
	ostatné služby	36 248,12	37 450,00	-1 201,88	96,8%
<b>52</b>	<b>Osobné náklady spolu</b>	<b>13 734 783,25</b>	<b>13 561 558,00</b>	<b>173 225,25</b>	<b>101,3%</b>
521	Mzdové náklady	9 524 364,71	9 538 641,00	-14 276,29	99,9%
523	Odmeny členov štatutárnych org	146 442,75	145 000,00	1 442,75	101,0%
52x	Ostatné osobné náklady	4 063 975,79	3 877 917,00	186 058,79	104,8%
<b>53x</b>	<b>Dane a poplatky</b>	<b>40 093,53</b>	<b>41 055,00</b>	<b>-961,47</b>	<b>97,7%</b>
<b>54x</b>	<b>Iné náklady (účty 54x)</b>	<b>109 012,64</b>	<b>105 783,00</b>	<b>3 229,64</b>	<b>103,1%</b>
<b>551</b>	<b>Odpisy DNM a DHM</b>	<b>2 443 715,20</b>	<b>2 721 903,00</b>	<b>-278 187,80</b>	<b>89,8%</b>
<b>5x</b>	<b>Finančné náklady</b>	<b>83 328,64</b>	<b>96 370,00</b>	<b>-13 041,36</b>	<b>86,5%</b>
	Finančné náklady - úroky, poplatky	83 328,64	96 370,00	-13 041,36	86,5%
<b>Náklady bez dane</b>		<b>47 749 698,96</b>	<b>48 907 579,00</b>	<b>-1 157 880,04</b>	<b>97,6%</b>
<b>59</b>	<b>Daň</b>	<b>54 505,12</b>	<b>20 531,00</b>	<b>33 974,12</b>	<b>265,5%</b>
<b>Náklady s daňou</b>		<b>47 804 204,08</b>	<b>48 928 110,00</b>	<b>-1 123 905,92</b>	<b>97,7%</b>
<b>Výnosy celkom</b>		<b>48 209 202,39</b>	<b>48 931 835,00</b>	<b>-722 632,61</b>	<b>98,5%</b>
<b>Účtovný výsledok hospodárenie</b>		<b>404 998,31</b>	<b>3 725,00</b>	<b>401 273,31</b>	<b>10872,4%</b>
ÚVH pred zdanením		459 503,43	24 256,00	435 247,43	1894,4%
EBITDA (Z pred ZD + ODPISY + ÚROKY)		2 983 839,15	2 839 829,00	144 010,15	105,1%
EBIT (Z pred ZD + ÚROKY)		540 123,95	117 926,00	422 197,95	458,0%

## Vývoj nákladov v porovnaní s rokom 2018

Najviac prostriedkov sa v spoločnosti vynakladá na materiál a služby, ktoré priamo vstupujú do diagnostického a liečebného procesu pacienta, a to na špeciálny zdravotnícky materiál, lieky, krv, krvné výrobky a stravovanie, ktoré tvorili v roku 2019 až 59 % celkových nákladov. Pri obstarávaní tovarov, služieb a prác sa vychádzalo zo zákona o verejnom obstarávaní, ako aj Príkazu ministra zdravotníctva SR týkajúceho sa verejného obstarávania.

Spotreba materiálu v porovnaní s rokom 2018 vzrástla o 2,3 %. Zatiaľ čo spotreba špeciálneho zdravotníckeho materiálu (ďalej len ŠZM) bola v porovnaní s minulým rokom o 1,1, % nižšia, v spotrebe liekov a krvi k došlo k výraznému zvýšeniu nákladov v nadväznosti na vývoj výkonov a štruktúru poskytovanej zdravotnej starostlivosti.

V úspore spotreby ŠZM sa prejavilo zníženie objemu výkonov na Oddelení rádiológie a tým použitie menšieho počtu dilatčných a tromboektomických katétrov a stentov, čo kompenzovalo aj vyššiu spotrebu v porovnaní s rokom 2018 na Oddelení arytmií, kde bola vyššia spotreba defibrilátorov a kardiostimulátorov, na Oddelení anesteziológie a intenzívnej medicíny najmä vyššia spotreba cerebrálnych snímačov a nákladov na dialýzu, a nakoniec na Oddelení kardiochirurgie vyššia spotreba aortálnych stentgraftov, systémov ECMO, cievnych protéz, lepidiel, šitia a najmä vyššia spotreba chlopní.

Vyšší počet náročnejších pacientov na Oddelení kardiochirurgie a následne aj na OAIM sa premietol aj do vyššej spotreby liekov pre pacientov, ktorí potrebovali dlhšiu intenzívnu pooperačnú starostlivosť, boli dlhodobo ventilovaní a vyživovaní parenterálne a enterálne, boli napojení na ECMO, na IABK - srdcovej podpore, vyžadovali podávanie vo zvýšenej miere mimetiká - napr. Dobutamin, Simdax, vyžadovali podávanie krvných preparátov, Novosevenu, Haemocompletanu a Prothromplexu. Spotreba týchto troch posledne menovaných liekov predstavovala v porovnaní s rokom 2018 nárast o 330 342,75 €.

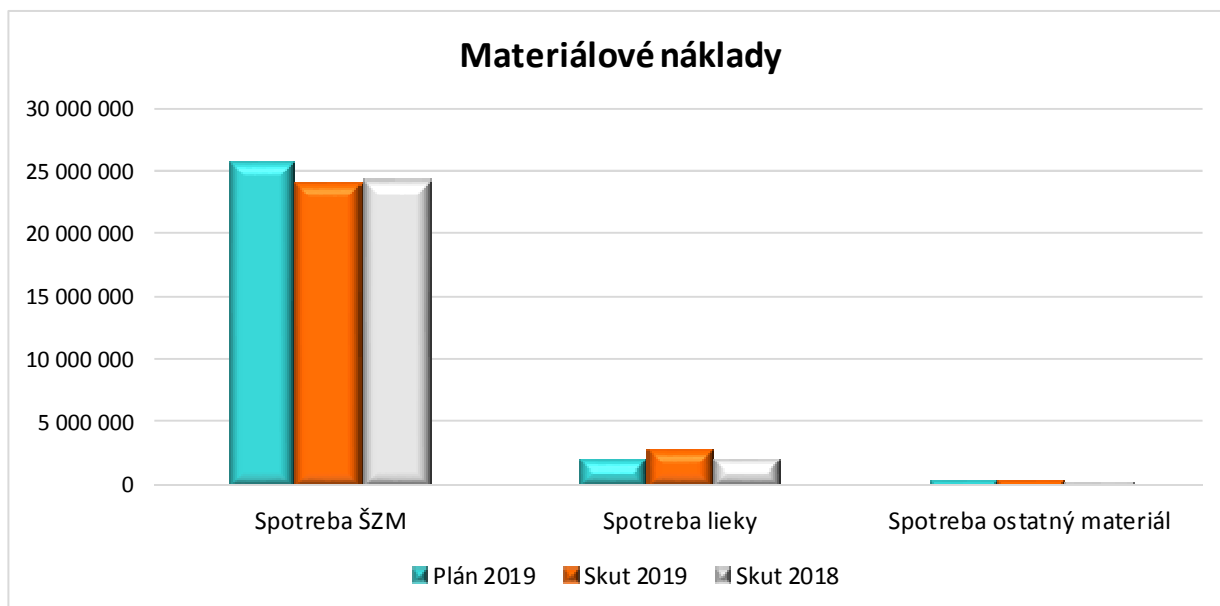
U viacerých pacientov sa robili kombinované výkony, čo zvyšuje pooperačnú ošetrovateľskú starostlivosť a zintenzívňuje liečbu. Toto všetko viedlo ku zvýšenej spotrebe liekov, krvných prípravkov a medicínskych plynov.

Ďalší nárast spotreby liekov je spôsobený zvýšením dávky Remodulinu u jednej pacientky vzhľadom k zhoršeniu jej klinického stavu. Podľa odborných doporučení pacientka je indikovaná na transplantáciu pľúc. Ide o špecifickú liečbu pľúcnej hypertenzie, ktorú schvaľuje zdravotná poisťovňa na základe špeciálneho protokolu. Nárast spotreby u tohto lieku je medziročne o 109 675,18 €.

### Spotreba materiálu

Spotreba materiálu	Rok 2019	Rok 2018	Vývoj 19/18
Lieky	3 028 715,22	2 295 066,52	132%
Spotreba - ŠZM	24 262 291,95	24 538 746,36	99%
Spotreba - krv	550 101,77	392 473,06	140%
Spotreba - ostatný materiál	175 229,20	164 115,84	107%
<b>Spolu:</b>	<b>28 016 338,14</b>	<b>27 390 401,78</b>	<b>102%</b>

## Porovnanie vývoja spotreby materiálu s plánom a skutočnosťou minulého roku



### Náklady na služby

Náklady na opravy a údržbu dosiahli v roku 2019 sumu 540 310,68 €. Podstatnú časť, 218 672,57 €, tvorili platby v zmysle uzatvorených servisných zmlúv za preventívne prehliadky a údržbu zdravotníckej techniky, pričom dominovala zmluva za servis röntgenových prístrojov a ECHO prístrojov. Ostatné náklady boli tvorené opravami a údržbou zdravotníckej techniky vyplývajúcej z užívania zdravotníckej techniky, na ktorú v priamo vplyva vyťaženosť zdravotníckeho zariadenia.

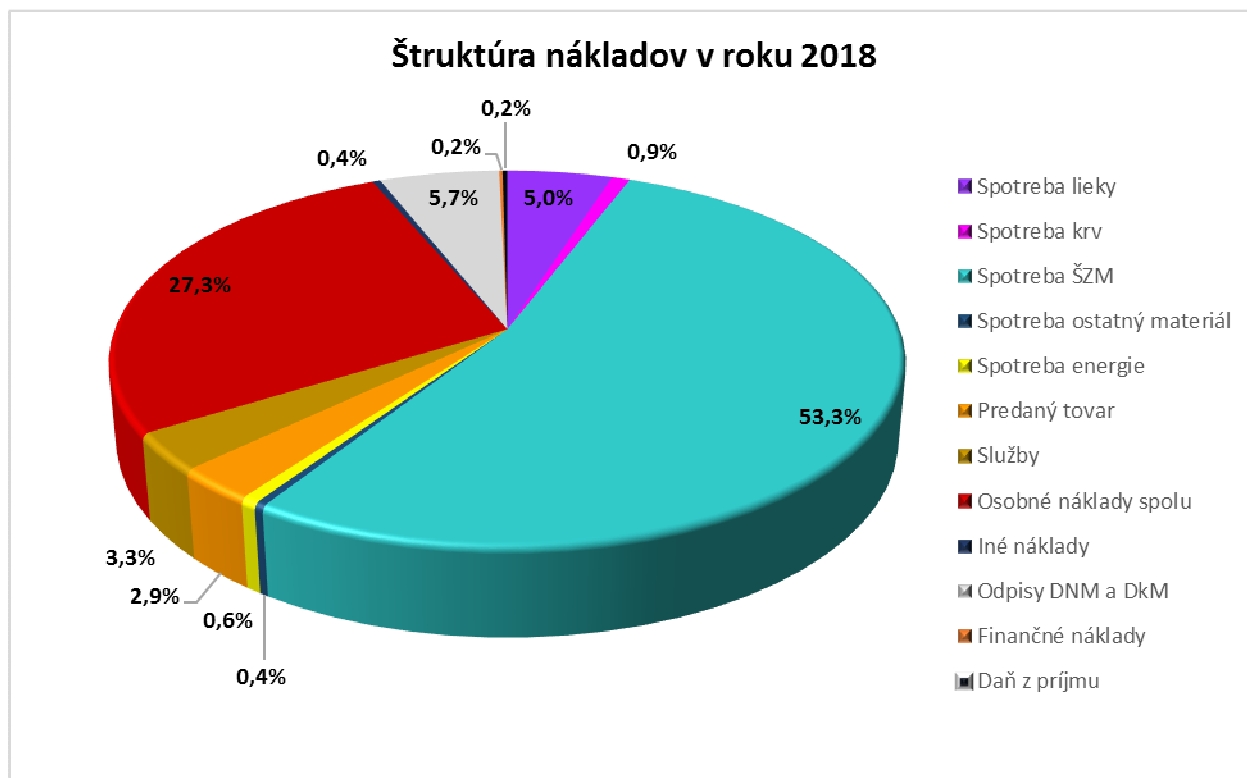
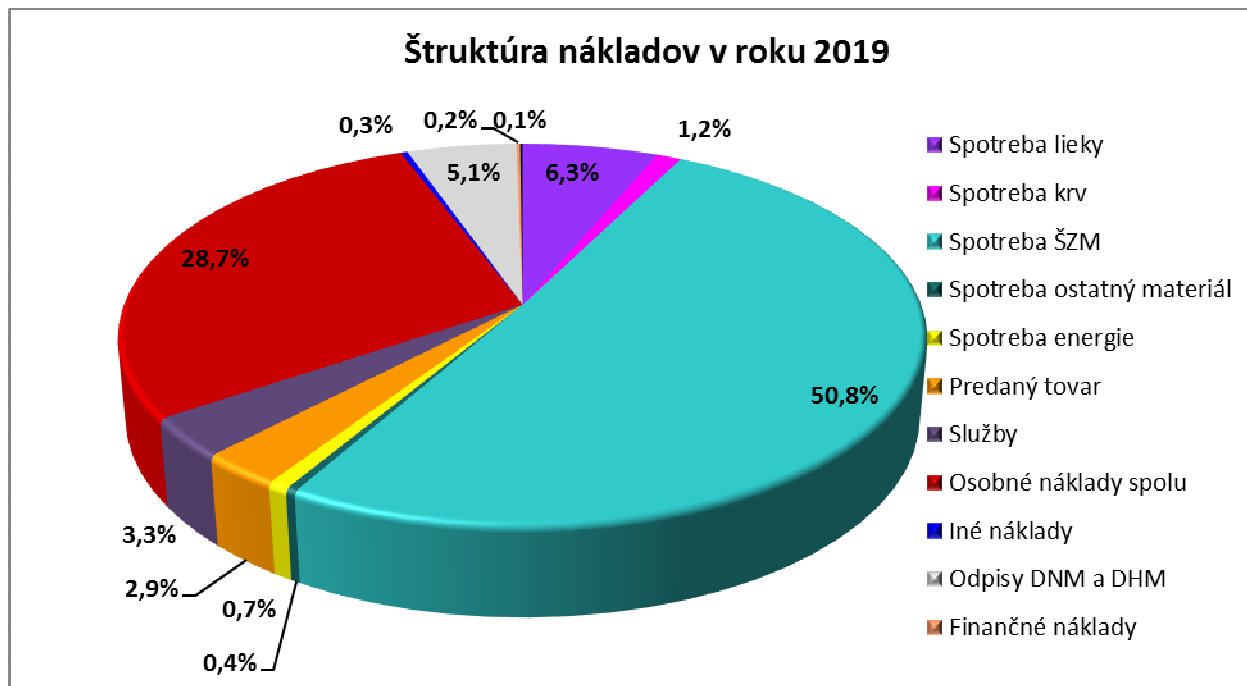
Ďalšie náklady na opravy vznikli v súvislosti s uskutočňovanými opravami a udržiavaním inej techniky (výťahy), ako aj s nákladmi nad rámec servisných zmlúv. Významnou položkou ostatných opráv boli opravy budov a stavieb napr. opravy terás, sprchových kútov, heliportu a pod. za 44 625,04 €, maliarske práce v sume 19 811,04 €, oprava klimatizácie a chladenia v sume 14 454,54 €, opravy kompresorov za 10 251,97 €.

V rámci ostatných služieb boli v roku 2019 vynaložené náklady na biologickú rekultiváciu 6 888,05 €, na metrologické služby 6 587,49 €, na poštovné 6 320,70 €, na zimnú údržbu ciest a chodníkov 5 153,10 €, ako aj na vzdelávanie 4 648,50 €.

### Vplyv činnosti spoločnosti na životné prostredie

Za rok 2019 vyprodukovala naša spoločnosť 59,25 ton nebezpečného odpadu, za likvidáciu a odvoz ktorého bolo uhradené 49 497,68 €. Z tejto sumy 768,00 € tvorili náklady na čistenie lapača ropných látok a odvoz týchto kalov. Odvoz a likvidáciu nám zabezpečujú na to oprávnené organizácie na základe uzatvorených zmlúv. Za 1 372 800 litrov komunálneho odpadu bol vyrubený spoločnosti miestny poplatok za komunálne odpady a miestne stavebné odpady mestom Banská Bystrica v sume 21 964,80 €.

## Porovnanie podielu nákladov v rokoch 2019 a 2018



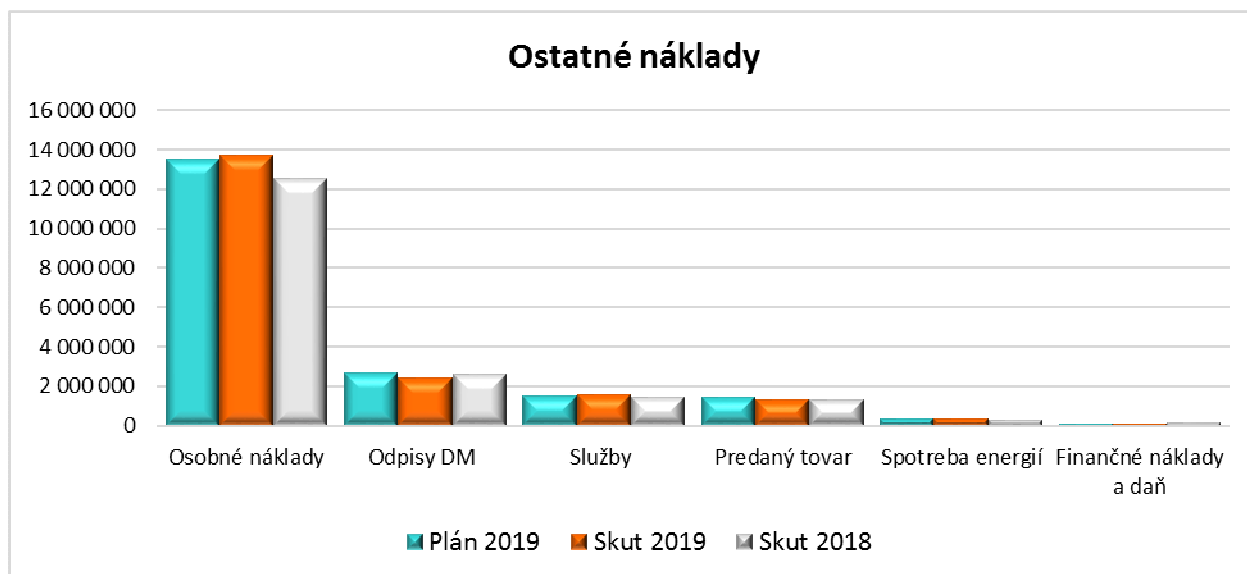
## Audit

Za overenie účtovnej závierky za rok 2019, podľa § 18 ods. 6, písm. a), zákona č. 431/2002 Z.z. o účtovníctve, je v zmysle platnej zmluvy zaúčtovaná v nákladoch suma vo výške 12 120,00 €.

## Náklady na služby

Služby	2019	2018	Vývoj 19/18
Opravy a udržiavanie	540 310,68	501 242,09	108%
Cestovné	4 487,88	4 836,14	93%
Náklady na reprezentáciu	3 508,52	1 747,45	201%
Nájomné a služby spojené s nájomom	20 733,41	19 807,45	105%
Vyšetrenie -krvná banka	28 275,00	28 275,00	100%
Pranie	53 635,54	53 305,63	101%
Stravovanie	312 058,47	284 481,13	110%
Biologická rekultivácia	6 888,05	7 684,65	90%
Audity, CD SR	12 120,00	12 180,00	100%
Právne a poradenské služby	16 887,96	25 257,38	67%
Konziliárne vyšetrenia	77,38	143,70	54%
Výkony výpočtovej techniky	46 727,13	52 111,78	90%
Telefónne poplatky	19 688,87	17 855,59	110%
Poštovné	6 320,70	6 057,90	104%
Služby OBP, BOZP, PZS	31 302,00	21 580,00	145%
Odpad	50 152,72	45 493,04	110%
Upratovanie	271 089,84	256 730,99	106%
Strážna služba	64 262,89	48 544,25	132%
Stočné	21 028,74	21 236,31	99%
Prepravné	38 438,20	35 720,36	108%
Revízie a odborné prehliadky	21 988,26	25 428,04	86%
Ostatné služby	31 030,30	30 369,31	102%
<b>Spolu</b>	<b>1 601 012,54</b>	<b>1 500 088,19</b>	<b>107%</b>

Ročné účtovné odpisy v roku 2019 dosiahli sumu 2 443 715,20 €, čo je adekvátne k stavu a skutočnému obstaraniu dlhodobého majetku v roku 2019.



### Osobné náklady

Celkové osobné náklady spoločnosti za rok 2019 vzrástli v porovnaní s rokom 2018 o 1 148 810,86 €. Premietol sa tu vyšší počet zamestnancov, ako aj nárast základnej mzdy, zmeny v odmeňovaní, ako aj tvorba rezerv (podrobnejšie v časti 4.3. Ľudské zdroje).

Súčasťou osobných nákladov v účtovníctve sú aj vytvorené rezervy:

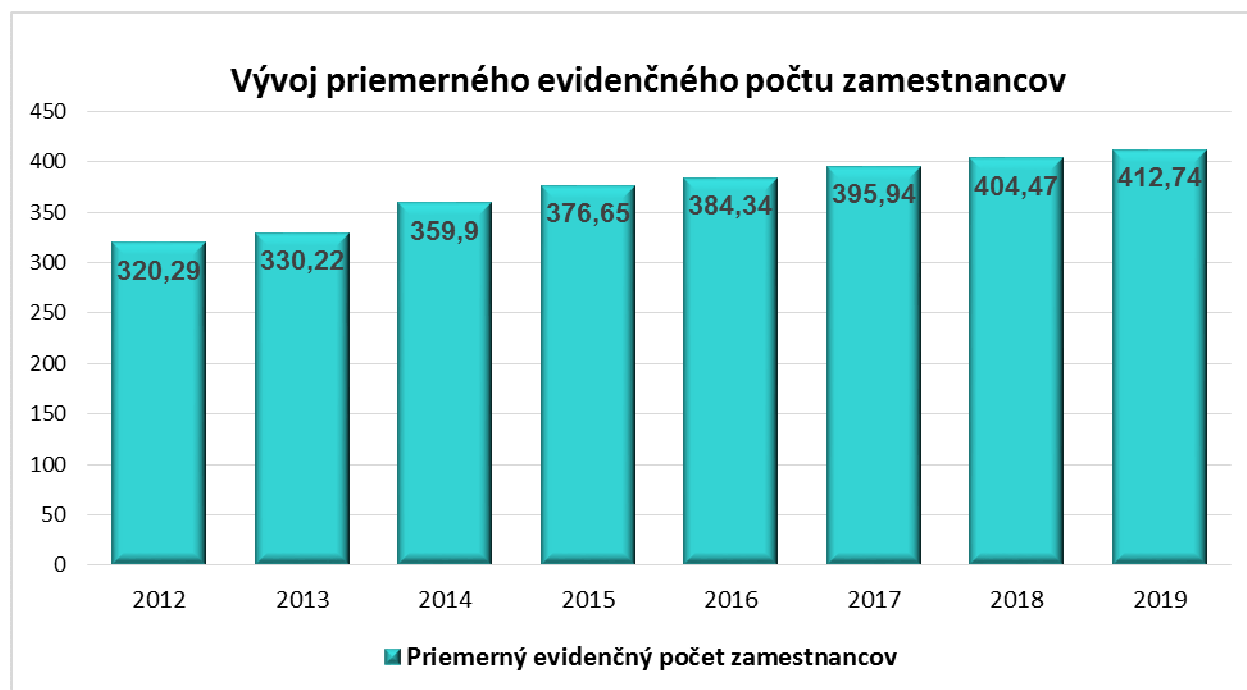
- na nevyčerpané dovolenky za rok 2019,
- na odmeny štatutárnych zástupcov,
- na zákonné poistenie k mzdovým nákladom a odmenám štatutárnych zástupcov
- na odchodné.



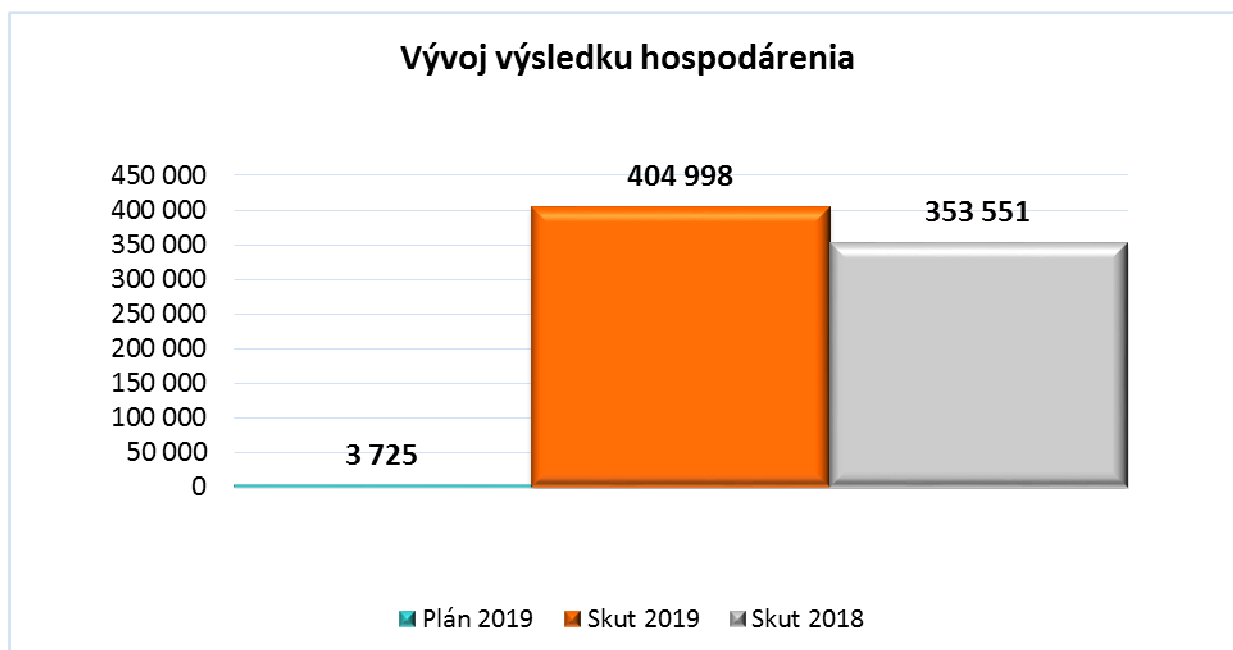
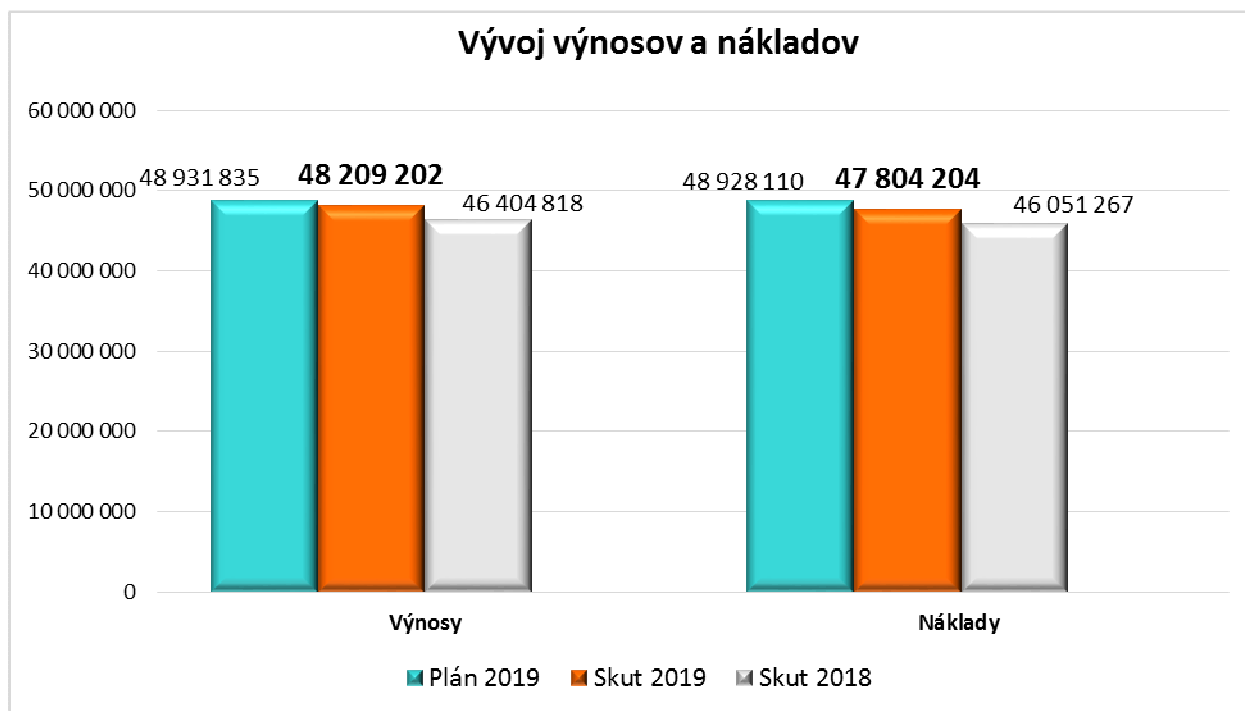
## Osobné náklady

Osobné náklady	Rok 2019	Rok 2018	Vývoj 19/18
Mzdové náklady	9 524 364,71	8 719 150,01	109%
Odmeny členom orgánov spoločnosti	146 442,75	132 159,90	111%
Zákonné sociálne poistenie	2 402 655,92	2 209 241,95	109%
Zákonné zdravotné poistenie	981 680,12	901 940,96	109%
Ostatné sociálne zabezpečenie	197 313,07	168 487,00	117%
Zákonné sociálne náklady	482 326,68	454 992,57	106%
<b>Spolu</b>	<b>13 734 783,25</b>	<b>12 585 972,39</b>	<b>109%</b>

Osobné náklady za obdobie od vzniku spoločnosti v roku 2006 každoročne rástli, na čom sa podieľal najmä nárast počtu zamestnancov na 412,74 zamestnancov v priemernom evidenčnom počte v roku 2019, ako aj každoročné zvyšovanie priemernej mzdy zamestnancov.



## Vývoj výnosov a nákladov v porovnaní s plánom a so skutočnosťou minulého roka



## 4.2 Plnenie investičného plánu

### 4.2.1 Plán investícií a predaja majetku na rok 2019

Na Riadnom valnom zhromaždení dňa 12.06.2019 Uznesením RVZ č. 6/2019 bol schválený Podnikateľský zámer na rok 2019, ktorého súčasťou bol aj Plán investícií a predaja majetku na rok 2019 v hodnote 4 415 144,77 bez DPH, t.j. 5 298 173,72 € vrátane DPH.

Na základe rozhodnutia vedenia spoločnosti o zákazkách s predpokladanou hodnotou nižšou ako 15 000 € bez DPH, bol z dôvodu nepredvídaných udalostí doplnený investičný plán o celkovú sumu 28 833,80 € vrátane DPH. Jednalo sa o zdravotnícku techniku a vybavenie v sume 18 994,80 € (modul k monitoru, lôžko), nezdravotnícku techniku v sume 2 639,00 € (parný vysávač) a zhodnotenie stavieb v sume 7 200,00 € (odlučovač vodného kameňa).

Týmto krokom Plán investícií a predaja majetku na rok 2019 bol zvýšený z pôvodnej sumy 5 298 173,72 € vrátane DPH, na celkovú sumu 5 327 007,52 € vrátane DPH. Ako vidieť z priloženého prehľadu, väčšina finančných prostriedkov bola plánovaná na obstaranie prístrojového vybavenia, jednalo sa o 84,50 %.

Skutočné plnenie investičného plánu v roku 2019 bolo v sume 467 564,74 €, t. j. 8,78 % z celkovej plánovanej sumy 5 327 007,52 €. Z toho bol dlhodobý majetok obstaraný v sume 462 015,94 €, ktorý bol v roku 2019 zaradený do užívania a dlhodobý majetok obstaraný v sume 5 548,80 € (switch, záložný zdroj, pagery) je k 31.12.2019 zaúčtovaný v zásobách na sklade.

Dlhodobý majetok obstaraný v roku 2019 predstavuje zdravotnícka technika a inventár v sume 386 045,40 €, nezdravotná a výpočtová technika v sume 26 373,80 €, zhodnotenie stavieb v sume 17 227,34 €, drobný hmotný majetok v sume 30 633,24 €, nezdravotný softvér v sume 2 973,60 € a drobný nehmotný majetok v sume 4 311,36 €.

Okrem vyššie uvedených položiek Plánu investícií a predaja majetku na rok 2019, dobiehalo obstarávanie začaté v roku 2018 v sume 607 014,00 € vrátane DPH. Jednalo sa o položky z investičného plánu na rok 2018, ktoré boli obstarané v roku 2019 v celkovej sume 406 255,05 € vrátane DPH. Z toho prístrojové vybavenie (echokardiograf, ultrazvukový prístroj, termoregulačná jednotka, vešiak na protiradiačné pomôcky) vo výške 253 356,00 € a stavby (komunikačné zariadenie pacient-sestra) vo výške 152 899,05 €.

Niektoré vybrané položky, ktoré sa nepodarilo obstarat' v roku 2019, prechádzajú do plánu investícií v roku 2020.

Skutočné obstaranie dlhodobého nehmotného a hmotného majetku v roku 2019 je zrejmé z prehľadu uvedeného v nasledujúcej tabuľke.

Obstaranie dlhodobého nehmotného a hmotného majetku v roku 2019 v €	ks	PLÁN 2019		SKUTOČNOSŤ 2019		ROZDIEL
		JC s DPH	Spolu €	JC s DPH	Spolu €	SK - PL
<b>DNM a DHM spolu</b>			<b>5 327 007,52</b>		<b>467 564,74</b>	<b>-4 859 442,78</b>
<b>Dlhodobý nehmotný majetok</b>			<b>55 325,52</b>		<b>5 369,76</b>	<b>-49 955,76</b>
<b>Softvér</b>			<b>40 560,00</b>		<b>0,00</b>	<b>-40 560,00</b>
Výmena email serveru	1	13 560,0	13 560,00	0,00	0,00	-13 560,00
Softvér na vyhodnocovanie CT skenov pred TAVI	1	21 000,0	21 000,00	0,00	0,00	-21 000,00
Softvér - register PCI	1	6 000,0	6 000,00	0,00	0,00	-6 000,00
<b>Licencie</b>			<b>14 765,52</b>		<b>5 369,76</b>	<b>-9 395,76</b>
Licencie na update Barracuda produktov	1	6 000,0	6 000,00	5 369,76	5 369,76	-630,24
Licencia Office Standard 2016 SNGL OLP NL (20 user licencií)	1	8 765,5	8 765,52	0,00	0,00	-8 765,52
<b>Kúpa pozemkov</b>	1		<b>120 000,00</b>		<b>0,00</b>	<b>-120 000,00</b>
<b>Dlhodobý hmotný majetok</b>			<b>5 151 682,00</b>		<b>462 194,98</b>	<b>-4 689 487,02</b>
<b>Stavby</b>		<b>393 660,0</b>	<b>393 660,00</b>	<b>26 949,42</b>	<b>26 949,42</b>	<b>-366 710,58</b>
Stavebné úpravy na výmenu RTG 3-4. invazívna sála	1	228 840,0	228 840,00	0,00	0,00	-228 840,00
Spevnená plocha	1	54 000,0	54 000,00	0,00	0,00	-54 000,00
Klimatizácia invazívnych sál 2 a 4	1	8 820,0	8 820,00	0,00	0,00	-8 820,00
Prístrešok pre smetné nádoby	1	14 400,0	14 400,00	0,00	0,00	-14 400,00
Parkovací systém	1	30 000,0	30 000,00	0,00	0,00	-30 000,00
Ostatné tech. zhodnotenie stavieb	1	50 400,0	50 400,00	19 749,42	19 749,42	-30 650,58
Odlučovač vodného kameňa IONIMAX DN80	1	7 200,0	7 200,00	7 200,00	7 200,00	0,00
<b>Prístrojové vybavenie</b>			<b>4 501 401,80</b>		<b>388 684,40</b>	<b>-4 112 717,40</b>
Pilka sternálna baterková	1	11 376,0	11 376,00	0,00	0,00	-11 376,00
Flexibilné rameno na hrudný rozvierač	1	4 824,0	4 824,00	0,00	0,00	-4 824,00
Hrudný rozvierač mini	1	2 184,0	2 184,00	0,00	0,00	-2 184,00
CDI monitoring krvných plynov	1	37 800,0	37 800,00	0,00	0,00	-37 800,00
Echokardiografický prístroj	1	105 864,0	105 864,00	0,00	0,00	-105 864,00
Inštrumentárium pre rozvojové programy kardiochirurgie	1	24 000,0	24 000,00	0,00	0,00	-24 000,00
Mimotoľový obeh vrátane termoregulačnej jednotky	1	274 200,0	274 200,00	0,00	0,00	-274 200,00
Audiovizuálny systém	1	78 000,0	78 000,00	0,00	0,00	-78 000,00

Obstaranie dlhodobého nehmotného a hmotného majetku v roku 2019 v €	ks	PLÁN 2019		SKUTOČNOSŤ 2019		ROZDIEL
		JC s DPH	Spolu €	JC s DPH	Spolu €	SK - PL
- 1. pokračovanie tab.						
Holter EKG záznamník 7 dňový 3 kanálový	1	2 040,0	2 040,00	0,00	0,00	-2 040,00
Posteľ elektrická výškovo nastaviteľná	2	2 550,0	5 100,00	0,00	0,00	-5 100,00
Up-grade elektro - anatomického mapovacieho systému CARTO	1	29 880,0	29 880,00	0,00	0,00	-29 880,00
Up-grade hardvéru monitorov RTG ciev pre elektrofyziológiu	1	254 808,0	254 808,00	0,00	0,00	-254 808,00
Integrovaný systém na elektroanatomický mapping a elektrofyziológia	1	250 800,0	250 800,00	246 000,00	246 000,00	-4 800,00
Echokardiografický prístroj prenosný na intrakardiálne a transtorakálne použitie	1	59 064,0	59 064,00	47 160,00	47 160,00	-11 904,00
Nemocničná posteľ Eleganza 2	2	2 304,0	4 608,00	0,00	0,00	-4 608,00
RTG prístroj na invazívne diagnostické a terapeutické kardiovaskulárne výkony	1	1 294 380,0	1 294 380,00	0,00	0,00	-1 294 380,00
Závesná ochrana pred radiáciou	1	144 000,0	144 000,00	0,00	0,00	-144 000,00
EKG prístroj 12-zvodový + vozík+držiak káblov	1	3 000,0	3 000,00	0,00	0,00	-3 000,00
Servoventilátor	1	50 568,0	50 568,00	0,00	0,00	-50 568,00
Prenosný krvný analyzátor	1	10 440,0	10 440,00	0,00	0,00	-10 440,00
Optis Upgrade kit zariadenia pre OCT Illumien	1	30 000,0	30 000,00	30 000,00	30 000,00	0,00
Injekčný perfúzor s dokovacou stanicou	1	15 600,0	15 600,00	0,00	0,00	-15 600,00
Defibrilátor	1	8 580,0	8 580,00	7 724,16	7 724,16	-855,84
EKG prístroj 12-zvodový + vozík+držiak káblov	1	3 000,0	3 000,00	0,00	0,00	-3 000,00
Mobilný RTG prístroj s priamou digitalizáciou	1	192 000,0	192 000,00	0,00	0,00	-192 000,00
Jednorovinný angiografický prístroj s príslušenstvom pre potreby intervenčnej rádiológie a neurológie	1	1 234 380,0	1 234 380,00	0,00	0,00	-1 234 380,00
Plnohodnotný záložný zdroj na angiografické pracovisko na 30 minút	1	50 400,0	50 400,00	0,00	0,00	-50 400,00
Prenosná, dvojkanálová jednotka na ultrazvukom akcelerovanú trombolýzu so zreteľom na liečbu chronických trombotických žilových uzáverov	1	141 000,0	141 000,00	0,00	0,00	-141 000,00
Upgrade pracovnej stanice	1	4 200,0	4 200,00	0,00	0,00	-4 200,00
SW nadstavba pre zobrazenie ľavej predsene	1	21 000,0	21 000,00	0,00	0,00	-21 000,00
Prenosný ventilátor	1	35 280,0	35 280,00	17 626,44	17 626,44	-17 653,56
Odparovač anesteziologických plynov desfluran	3	6 792,0	20 376,00	6 780,00	20 340,00	-36,00
monitor hemodynamiky na princípe bioreaktancie	1	18 000,0	18 000,00	14 400,00	14 400,00	-3 600,00
cerebrálno somatický oxymeter	2	25 500,0	51 000,00	0,00	0,00	-51 000,00

Obstaranie dlhodobého nehmotného a hmotného majetku v roku 2019 v €	ks	PLÁN 2019		SKUTOČNOSŤ 2019		ROZDIEL
		JC s DPH	Spolu €	JC s DPH	Spolu €	SK - PL
- 2. pokračovanie tab.						
Prístroj na dynamický ohrev pacienta	2	2 508,0	5 016,00	0,00	0,00	-5 016,00
12 kanálové EKG	1	3 000,0	3 000,00	0,00	0,00	-3 000,00
Lôžko ELEGANZA s prísl.	1	2 794,8	2 794,80	2 794,80	2 794,80	0,00
Vysávač parný PROFI 3500 s vozíkom	1	2 639,0	2 639,00	2 639,00	2 639,00	0,00
Modul k monitoru EV 1000	1	16 200,0	16 200,00	0,00	0,00	-16 200,00
<b>Informačné technológie</b>			<b>238 632,20</b>		<b>46 561,16</b>	<b>-192 071,04</b>
Switch L2 48-portový PoE	3	6 392,4	19 177,20	5 956,00	17 868,00	-1 309,20
Switch core L3 min. 24x 10GB port	1	53 707,2	53 707,20		0,00	-53 707,20
Výmena blade enclosure, migrácia terajšej virtuálnej infraštruktúry	1	102 158,4	102 158,40		0,00	-102 158,40
HPE ProLiant BL460c Gen10 Intel Xeon-G 6140 2P 256GB-R	1	19 500,0	19 500,00		0,00	-19 500,00
Výmena bazových staníc KX-NS0154CE Panasonic pre NS1000	1	20 064,0	20 064,00	19 711,16	19 711,16	-352,84
Online záložný zdroj	3	3 840,0	11 520,00	2 594,00	7 782,00	-3 738,00
Výmena racku za 42U s hĺbkou 600mm a pre káblovanie v RTG	1	2 040,0	2 040,00	1 200,00	1 200,00	-840,00
Pásková knižnica na zálohovanie	1	10 465,4	10 465,40		0,00	-10 465,40
<b>Osobné motorové vozidlo</b>	1		<b>17 988,00</b>		<b>0,00</b>	<b>-17 988,00</b>

<b>Obstarávanie začaté v roku 2018</b>			<b>607 014,00</b>		<b>406 255,05</b>	<b>-200 758,95</b>
<b>Stavby</b>			<b>153 600,00</b>		<b>152 899,05</b>	<b>-700,95</b>
Komunikačné zariadenie Patient-Sestra	1	153 600,0	153 600,00	152 899,05	152 899,05	-700,95
<b>Prístrojové vybavenie</b>			<b>453 414,00</b>		<b>253 356,00</b>	<b>-200 058,00</b>
Termoregulačná jednotka	1	52 200,0	52 200,00	40 680,00	40 680,00	-11 520,00
Echokardiograf s 3DTR TEE+TEE	1	318 978,0	318 978,00	161 280,00	161 280,00	-157 698,00
Ultrazvukový prístroj, transtorakálna, lineárna a abdominálna sonda	1	80 040,0	80 040,00	49 200,00	49 200,00	-30 840,00
Vešiak na protirad.pomôcky	1	2 196,0	2 196,00	2 196,00	2 196,00	0,00

**DNM a DHM celkom: 5 934 021,52 873 819,79 -5 060 201,73**

Poznámky:

**Zelené polia** - doplnenie plánu investícií na základe rozhodnutia vedenia spoločnosti, v celkovej sume 28 833,80 €.

**Šedé polia** - obstarávanie začaté v roku 2018, v sume 607 014,00 €.

## 4.2.2 Preventívno-ambulantné a diagnostické centrum SÚSCCH

Na Riadnom valnom zhromaždení zo dňa 6.6.2014 bol uznesením RVZ č. 5/2014 schválený zámer výstavby Preventívno-ambulantného a diagnostického centra (PADC) v areáli spoločnosti. V roku 2014 boli odstránené pôvodné stavby a v rokoch 2015 až 2018 prebiehali projektové a prípravné práce stavby.

Stavebné povolenia na stavebné objekty boli vydané mestom Banská Bystrica v roku 2016 a v roku 2018 bola ich platnosť predĺžená.

Na budovu PADC, sadové úpravy, prípojky, úpravy prízemnia SÚSCCH a prevádzkové súbory, bolo mestom Banská Bystrica vydané stavebné povolenie Rozhodnutím číslo OVZ–SU 69387/11681/2016/Boj, zo dňa 2.5.2016, ktoré nadobudlo právoplatnosť dňa 10.5.2016. Rozhodnutím číslo OVZ–SU 16760/4982/2018-Har zo dňa 22.2.2018, ktoré nadobudlo právoplatnosť dňa 23.3.2018, mesto Banská Bystrica predĺžilo platnosť predmetného stavebného povolenia do 31.10.2020.

Pri stavebných objektoch - parkovisko, komunikácie, parkovacie plochy a chodníky, bola platnosť stavebného povolenia predĺžená do 30.4.2020.

Pri stavebných objektoch – príprava územia, vonkajšie osvetlenie a prekládky inžinierskych sietí, bola platnosť stavebného povolenia predĺžená do 31.10.2020.

Pri stavebnom objekte – odkanalizovanie parkoviska, bola platnosť stavebného povolenia predĺžená do 31.12.2020.

Na základe výsledkov verejného obstarávania prebiehajúceho v roku 2018, bola dňa 11.3.2019 so zhotoviteľom stavby uzatvorená Zmluva o dielo č. 16/2019, ktorá nadobudla účinnosť dňom 13.3.2019. Cena za zhotovenie diela na základe realizačnej projektovej dokumentácie bola stanovená vo výške 8 961 546,86 € vrátane DPH.

Dodatkom č. 1 sa zmluvné strany dohodli na zmene ceny za zhotovenie diela a to na sumu 8 937 546,86 € vrátane DPH.

Dodatkom č. 2 účinným dňa 29.8.2019, boli dohodnuté podmienky v prípade nevyhnutných zmien v už zazmluvnených stavebných prácach, ktoré budú vykazované formou Zmenových listov. K 31.12.2019 boli rozpočtové náklady na základe Zmenových listov zvýšené o 61 014,79 € vrátane DPH.

Dodatkom č. 3 účinným dňa 18.12.2019, sa zmluvné strany dohodli na zvýšení ceny diela o 201 035,85 € vrátane DPH, z dôvodu naviac prác na CT a MR pracovisku.

V zmysle vyššie uvedených skutočností rozpočtové náklady na stavebnú činnosť k 31.12.2019 predstavujú čiastku 9 199 597,50 € vrátane DPH.

Všetky investičné náklady na PADC sú účtované na účte obstarania dlhodobého majetku, kde sa budú sústreďovať až do uvedenia jednotlivých stavebných objektov do užívania.

K 31.12.2018 celková suma obstarania predstavovala čiastku 982 656,41 €, z toho 490 113,91 € tvorila zostatková cena odstránených pôvodných stavieb a 492 542,50 € projektové a prípravné práce.

V roku 2019 boli na účte obstarania dlhodobého majetku zaúčtované investičné náklady v celkovej výške 5 114 984,77 €. Z toho náklady na stavebnú časť v sume 4 971 564,98 €, občasný autorský dohľad a stavebný dozor v sume 58 693,77 €, projektové a prípravné v sume 20 289,60 €, zostatková cena odstránených pôvodných stavieb v sume 64 436,42 €.

K 31.12.2019 celková suma obstarania predstavuje čiastku 6 097 641,18 €, z toho náklady na stavebnú časť sumu 4 971 564,98 €, občasný autorský dohľad a stavebný dozor sumu 58 693,77 €, projektové a prípravné práce sumu 512 832,10 € a zostatková cena odstránených pôvodných stavieb sumu 554 550,33 €.

## Investičné náklady PADC k 31.12.2019

Preventívno - ambulantly a diagnostické centrum SÚSCCH a. s.	Rozpočet k 31.12.2018	Zmeny rozpočtu v roku 2019	Upravený rozpočet k 31.12.2019	Preinvestované v roku 2019	Preinvestované spolu k 31.12.2019
	s DPH	s DPH	s DPH	s DPH	s DPH
<b>Náklady investičnej výstavby celkom</b>	<b>13 953 385,78</b>	<b>346 776,66</b>	<b>14 300 162,43</b>	<b>5 114 984,77</b>	<b>6 097 641,18</b>
<b>Prípravné a projektové práce, odstránenie stavieb</b>	<b>982 656,41</b>	<b>84 726,02</b>	<b>1 067 382,43</b>	<b>84 726,02</b>	<b>1 067 382,43</b>
<b>Náklady na stavebnú časť, vybavenie a inžiniersku činnosť</b>	<b>12 970 729,37</b>	<b>262 050,64</b>	<b>13 232 780,00</b>	<b>5 030 258,75</b>	<b>5 030 258,75</b>
<b>Náklady na stavebnú časť STRABAG Pozemné a inžinierske staviteľstvo s.r.o.</b>	<b>8 937 546,86</b>	<b>262 050,64</b>	<b>9 199 597,50</b>	<b>4 971 564,98</b>	<b>4 971 564,98</b>
	<b>8 937 546,86</b>	<b>201 035,85</b>	<b>9 138 582,71</b>	<b>4 858 929,45</b>	<b>4 858 929,45</b>
SO 319 - príprava územia	38 687,30		38 687,30	28 992,63	28 992,63
SO 320 - budova PADC	7 343 154,83	201 035,85	7 544 190,67	3 981 014,88	3 981 014,88
SO 321, 323, 324, 325 -parkovisko pre 30 voz., spevnené plochy	321 840,48		321 840,48	136 780,13	136 780,13
SO 322 - odkanalizovanie parkoviska pre 30 vozidiel	184 885,73		184 885,73	174 151,98	174 151,98
SO 326 - sadové úpravy	9 475,57		9 475,57	2 312,40	2 312,40
SO 327 - kanalizačná prípojka	20 000,96		20 000,96	19 451,54	19 451,54
SO 328 - vodovodná prípojka	6 562,25		6 562,25	6 448,07	6 448,07
SO 329 - NN prípojka	147 773,15		147 773,15	145 840,08	145 840,08
SO 330 - vonkajšie osvetlenie areálu	21 016,55		21 016,55	13 913,01	13 913,01
SO 331 - úpravy budovy SÚSCCH	405 491,70		405 491,70	13 060,67	13 060,67
SO 332 - prekládka telekomunikačného kábla a vodovodu	35 022,91		35 022,91	31 337,50	31 337,50
PS 03 - plynová kotolňa a plynofikácia	403 635,43		403 635,43	305 626,56	305 626,56
<b>Dodatok č.2_Zmenové listy</b>	<b>0,00</b>	<b>61 014,79</b>	<b>61 014,79</b>	<b>112 635,53</b>	<b>112 635,53</b>
ZL 01 Zámena výrobcu ORL - parkovisko pre 30 voz.		0,00	0,00	0,00	0,00
ZL 02 Úprava trafostanice -NN prípojka		21 971,57	21 971,57	21 971,57	21 971,57
ZL 03 Zmena POV -vytvorenie komunikácie pre sanitky		4 473,04	4 473,04	4 473,04	4 473,04
ZL 04 Zmena technického riešenia výkopu -paženie za svahovanie		-12 376,06	-12 376,06	0,00	0,00
ZL 05 Úprava inžinierskych sietí - zmena kanalizácie		-2 666,66	-2 666,66	0,00	0,00
ZL 06 Zámena výrobcu hydroizolácie spodnej stavby		0,00	0,00	0,00	0,00
ZL 07 Zámena výrobcu chladiča		-24 346,72	-24 346,72	0,00	0,00
ZL 08 Búranie kolektoru		3 010,06	3 010,06	3 010,06	3 010,06
ZL 09 Založenie stavby -pilóty a zakladanie		-16 860,83	-16 860,83	0,00	0,00

Preventívno - ambulantné a diagnostické centrum SÚSCCH a.s. / pokrač. tab.	Rozpočet k 31.12.2018	Zmeny rozpočtu v roku 2019	Upravený rozpočet k 31.12.2019	Preinvestované v roku 2019	Preinvestované spolu k 31.12.2019
	s DPH	s DPH	s DPH	s DPH	s DPH
ZL 10 Doplnenie hydroizolácie spodnej stavby		3 007,40	3 007,40	3 007,40	3 007,40
ZL 11 Doplnenie revíznej šachty - prepojenie pôvodnej kanalizácie		1 181,90	1 181,90	1 181,90	1 181,90
ZL 12.1 Zámena materiálového riešenia potrubia ZTI -PPR		-16 338,68	-16 338,68	0,00	0,00
ZL 12.2 Zámena materiálového riešenia potrubia ZTI -Plasthliník		35 184,11	35 184,11	24 134,75	24 134,75
ZL 13 Zámena zámkovej dlažby za asfalt -parkovisko pre 30 voz.		0,00	0,00	0,00	0,00
ZL 14 Zmena trasy odkanalizovania parkoviska pre 30 vozidiel		-2 140,13	-2 140,13	0,00	0,00
ZL 15 Zámena exteriérových žalúzií na interierové		9 985,51	9 985,51	0,00	0,00
ZL 16 Doplnenie vyhrievacieho kábla do poteru anglického dvorca		5 751,08	5 751,08	5 751,08	5 751,08
ZL 17 Dopynenie termostatov na MaR		7 144,92	7 144,92	7 144,92	7 144,92
ZL 18 Zámena výrobcu požiarlych klapiek		0,00	0,00	0,00	0,00
ZL 19 Doplnenie podlahových žľabov pre káblové rozvody CT		3 591,77	3 591,77	3 591,77	3 591,77
ZL 20 Zhotovenie drenáže na odvod podz.vody a vybudovanie RŠ		3 040,93	3 040,93	3 040,93	3 040,93
ZL 21 Kotvenie strešného plášt'a		6 085,03	6 085,03	6 085,03	6 085,03
ZL 22 Nedostatky projektu STATIKA (výstuž)		19 996,96	19 996,96	19 996,96	19 996,96
ZL 23 Revízne dvierka rozdeľovačov podlahového vykurovania		2 073,48	2 073,48	0,00	0,00
ZL 24 Zámena paliád za prefabr. L - ukončenie výroby		9 246,11	9 246,11	9 246,11	9 246,11
<b>Náklady na vybavenie a inžinierska činnosť</b>	<b>4 033 182,50</b>	<b>0,00</b>	<b>4 033 182,50</b>	<b>58 693,77</b>	<b>58 693,77</b>
<b>PS 01, PS 05 - RTG prístroje, medicínske vybavenie ambulancií</b>	<b>3 445 139,30</b>	<b>0,00</b>	<b>3 445 139,30</b>	<b>0,00</b>	<b>0,00</b>
CT prístroj	1 800 000,00		1 800 000,00	0,00	0,00
Medicínske vybavenie	1 645 139,30		1 645 139,30		0,00
<b>Interierové vybavenie SO 320, SO 331</b>	<b>439 831,20</b>	<b>0,00</b>	<b>439 831,20</b>	<b>0,00</b>	<b>0,00</b>
SO 320 budova PADC -nábytok a doplnky interiéru	417 741,60		417 741,60	0,00	0,00
SO 331 úpravy budovy SÚSCCH -nábytok	22 089,60		22 089,60	0,00	0,00
<b>Inžinierska činnosť</b>	<b>148 212,00</b>	<b>0,00</b>	<b>148 212,00</b>	<b>58 693,77</b>	<b>58 693,77</b>

### 4.2.3 Rekapitulácia zaradenia dlhodobého majetku

V roku 2019 bol zaradený do užívania dlhodobý majetok v celkovej sume 904 808,91 €.

Na základe Plánu investícií a predaja majetku na rok 2019 bol zaradený do užívania dlhodobý majetok v celkovej sume 462 015,94 €, z toho dlhodobý hmotný majetok v sume 424 554,94 €, drobný hmotný majetok v sume 30 176,04 €, dlhodobý nehmotný majetok v sume 2 973,60 € a drobný nehmotný majetok v sume 4 311,36 €.

Dlhodobý majetok v sume 5 548,80 € (switch, záložný zdroj, pagere) obstaraný na základe Plánu investícií a predaja majetku na rok 2019, nebol zaradený do užívania a k 31.12.2019 je zaúčtovaný v zásobách na sklade.

Na základe obstarávania začatého v roku 2018, v zmysle plánu investícií na rok 2018, bol zaradený do užívania dlhodobý hmotný majetok v sume 406 255,05 €.

Okrem dlhodobého majetku bol obstarávaný aj zaradený do užívania drobný hmotný majetok v sume 36 537,92 €.

Formou darov a dotácií nebol v roku 2019 získaný žiadny dlhodobý majetok.

Odpisy z dlhodobého majetku získaného formou darov a dotácií sú síce účtované do nákladov, ale súčasne sa účtujú v pomernej výške k odpisom aj časovo rozlíšené výnosy z hospodárskej činnosti.

Na účtoch obstarania bola v roku 2019 zaúčtovaná celková suma 5 114 984,77 €, čo predstavovali investičné náklady na PADC v sume 5 050 548,35 € a zostatková cena odstránených pôvodných stavieb v sume 64 436,42 €.

DLHODOBÝ MAJETOK OBSTARANÝ V ROKU 2019					DLHODOBÝ MAJETOK ZARADENÝ V ROKU 2019		
V zmysle IP 2019	IP 2019 - nezaradený	VO začaté v roku 2018	DRHM	Spolu v €	Účtovná skupina	Účet	Spolu v €
462 015,94	5 548,80	406 255,05	36 537,92	910 357,71	<b>Celkom zaradenie:</b>		<b>904 808,91</b>
7 284,96	0,00	0,00	0,00	7 284,96	Skupina 01- nehmotný majetok		7 284,96
2 973,60				<b>2 973,60</b>	Softvér nad 2 400 Eur nezdravotný	013.20	<b>2 973,60</b>
4 311,36				<b>4 311,36</b>	Drobný DNM do 2 400 Eur nezdravotný	018.20	<b>4 311,36</b>
454 730,98	5 548,80	406 255,05	36 537,92	903 072,75	Skupina 02 - hmotný majetok		897 523,95
17 227,34		152 899,05		<b>170 126,39</b>	Stavby a budovy	021.11	<b>170 126,39</b>
383 250,60		251 160,00		<b>634 410,60</b>	ZDRAVOTNÝ -prístroje, technika	022.11	<b>634 410,60</b>
2 794,80		2 196,00		<b>4 990,80</b>	ZDRAVOTNÝ -inventár	022.111	<b>4 990,80</b>
2 639,00				<b>2 639,00</b>	NEZDRAVOTNÝ -prístroje, technika	022.21	<b>2 639,00</b>
18 643,20	5 091,60			<b>23 734,80</b>	NEZDRAVOTNÝ -výpočtová technika	022.22	<b>18 643,20</b>
30 176,04	457,20		36 537,92	<b>67 171,16</b>	Drobný DHM do 1 700 Eur	028.xx	<b>66 713,96</b>

## 4.3 Ľudské zdroje

Vývoj zamestnanosti v spoločnosti bol za roky 2012 až 2019 nasledovný

Priem. evidenčný počet zamestnancov prepočítaný k 31.12.	Rok 2012	Rok 2013	Rok 2014	Rok 2015	Rok 2016	Rok 2017	Rok 2018	Rok 2019
Lekári	42,72	46,97	53,41	54,87	56,53	58,79	61,72	63,94
Sestry	167,2	171,02	184,89	190,5	193,56	199,89	201,67	206,12
Asistenti	46,84	54,5	61,46	65,84	66,66	68,65	70,03	70,61
THZ	35,55	36,51	38,23	40	42,21	42,45	45,65	48,60
Prevádzkoví zam.	26,98	20,22	18,32	18,44	18,38	18,16	16,45	13,33
Farmaceut, psych.a i	1	1	3,59	7	7	8	9,22	10,14
<b>Celkom</b>	<b>320,29</b>	<b>330,22</b>	<b>359,9</b>	<b>376,65</b>	<b>384,34</b>	<b>395,94</b>	<b>404,74</b>	<b>412,74</b>

### 4.3.1 Priemerný počet zamestnancov

Priemerný prepočítaný evidenčný počet zamestnancov v roku 2019 bol 412,74 z toho k 31.12.2019 v zmysle Opatrenia MF SR č. MF/24013/2011-74 sú 3 vedúci zamestnanci a v nadväznosti na zákon č. 552/2003 Z.z. o výkone práce vo verejnom záujme je k 31.12.2019 v organizácii 32 vedúcich zamestnancov.

Organizačná štruktúra Stredoslovenského ústavu srdcových a cievnych chorôb, a.s. sa v priebehu roka 2019 zmenila. S predchádzajúcim písomným súhlasom zriaďovateľa od 01.06.2019 na úseku generálneho riaditeľa vzniklo oddelenie verejného obstarávania, ktoré vedie vedúca oddelenia verejného obstarávania, na úseku organizačno-obchodnom, odbore personálno-právnom, vzniklo oddelenie personálne, ktoré vedie vedúca oddelenia personálneho. Od 01.06.2019 je organizačná štruktúra usporiadaná nasledovne: úsek generálneho riaditeľa v členení na: odbor farmácie, oddelenie verejného obstarávania, referát riadenia a kontroly kvality, útvar krízového riadenia a hospodárskej mobilizácie; úsek organizačno-obchodný v členení na: odbor ekonomiky a obchodu, odbor personálno-právny, oddelenie personálne, odbor prevádzky, oddelenie informatiky a výpočtovej techniky; úsek liečebnej a úsek ošetrovateľskej starostlivosti.

Úsek liečebnej a úsek ošetrovateľskej starostlivosti pozostáva z oddelenia všeobecnej kardiológie, kde patrí lôžková časť v členení na: kardiológia 1, kardiológia 2, kardiológia 3 a kardiologické ambulancie; oddelenie arytmií, ktoré je zložené z lôžkovej časti arytmie a pracoviska elektrofyziológie a kardiostimulácie; oddelenie akútnej kardiológie v členení: lôžková časť koronárna jednotka a pracovisko invazívnej a intervenčnej kardiológie. Do úseku liečebnej a úseku ošetrovateľskej starostlivosti ďalej patrí oddelenie kardiochirurgie, oddelenie anestéziológie a intenzívnej medicíny, oddelenie funkčnej diagnostiky, oddelenie rádiológie, oddelenie centrálnej sterilizácie, pracovisko operačných sál, pracovisko liečebnej rehabilitácie a pracovisko klinickej výživy. Referát biomedicínskeho výskumu a klinického skúšania je zaradený do úseku liečebnej starostlivosti.

Evidenčný počet zamestnancov vo fyzických osobách	k 31.12.2019
Lekári	65
Sestry	210
Asistenti	71
THZ	51
Prevádzkoví zamestnanci	13
Farmaceut, psychológ a iní	12
<b>Celkom</b>	<b>422</b>

Podmienky odmeňovania zamestnancov Stredoslovenského ústavu srdcových a cievnych chorôb, a.s. Banská Bystrica sú upravené v zákonom NR SR č. 311/2001 Z.z. - Zákonníkom práce v znení neskorších predpisov (ďalej len „Zákonník práce“) v súlade so zákonom NR SR č. 578/2004 Z.z. - Zákon o poskytovateľoch zdravotnej starostlivosti, zdravotníckych pracovníkoch, stavovských organizáciách v zdravotníctve a o zmene a doplnení niektorých zákonov (ďalej aj „Zákon o poskytovateľoch“), Kolektívnou zmluvou a Poriadkom odmeňovania Stredoslovenského ústavu srdcových a cievnych chorôb, a. s..

Zákomom o poskytovateľoch s účinnosťou od 01.01.2014 pre lekára a zubného lekára a s účinnosťou od 01.01.2016 aj pre ostatných zdravotníckych zamestnancov, bola minimálna výška základnej mzdy garantovaná násobkom priemernej mesačnej mzdy zamestnanca v hospodárstve Slovenskej republiky zistenej Štatistickým úradom Slovenskej republiky za kalendárny rok, ktorý dva roky predchádza kalendárnemu roku, v ktorom sa priznáva.

Výška základnej mzdy v kategórii zdravotníckych zamestnancov sa takto od 01.01.2019 upravovala podľa výšky priemernej mesačnej mzdy zamestnanca v hospodárstve Slovenskej republiky zistenej Štatistickým úradom Slovenskej republiky za kalendárny rok 2017, ktorá bola 954,00 €.

V Kolektívnej zmluve na obdobie od 01.01.2019 do 31.12.2019 sa zamestnávateľ zaviazal, že poskytne zamestnancom ďalšiu mzdu v prípade, že bude vykazovať taký hospodársky výsledok – zisk, ktorý napriek vyplateniu ďalšej mzdy neohrozí jeho platobnú schopnosť. V roku 2019 zamestnávateľ vyplatil zamestnancom ďalšiu mzdu vo výške 10 % z časovej mzdy zamestnancov zistenej za obdobie od 01.07.2018 do 31.12.2018 vypočítanej z ich základnej mzdy v sume 195 457,95 € a z časovej mzdy zamestnancov zistenej za obdobie od 01.01.2019 do 30.06.2019 v sume 221 082,85 €.

V zmysle platného „Poriadku odmeňovania Stredoslovenského ústavu srdcových a cievnych chorôb, a.s.“ poskytuje zamestnávateľ okrem základnej mzdy, mzdovej kompenzácie za sťažený výkon práce a príplatku za zmenu, podľa presne stanovených podmienok pre jednotlivé kategórie zamestnancov aj pohyblivú mzdu. V roku 2019 bola pohyblivá mzda zamestnancom vyplatená v sume 955 692,74 €, čo je o 143 118,45 € viac ako v roku 2018 a v pomere k vyplateným základným mzdám zamestnancov v roku 2019 predstavuje takto priznaná a vyplatená pohyblivá mzda 20 %-tný podiel.

Za rok 2019 zamestnávateľ vyplatil zamestnancom odmeny v celkovej výške 821 903,50 €.

Vplyvom všetkých vyššie uvedených skutočností a v súvislosti s nárastom priemerného evidenčného počtu zamestnancov za obdobie roka 2019 vzrástli mzdové náklady, vrátane odvodov zamestnávateľa na zdravotné poistenie a sociálne zabezpečenie, oproti roku 2018 o 1 148 810,86 €. Priemerná mesačná mzda v roku 2019 vzrástla vo všetkých zamestnaneckých kategóriách.

Za rok 2019 sa oproti bezprostredne predchádzajúcemu účtovnému obdobiu zvýšila priemerná mzda všetkých zamestnancov o 10,96 %, pričom v jednotlivých kategóriách je nasledovná:

Priemerná mzda v €	Rok 2019	Rok 2018	Nárast v €	% rastu
Zamestnanci spolu	1 958,45	1 765,04	193,41	10,96
z toho - lekári	3 811,71	3 644,05	167,66	4,60
- farmaceuti	2 971,11	2 575,82	395,29	15,35
- sestry	1 703,88	1 474,18	229,70	15,58
- farmaceutickí laboranti	1 348,29	1 100,51	247,78	22,52
- asistenti	1 116,73	999,21	117,52	11,76
- THZ	2 086,40	2 006,11	80,29	4,00
- prevádzkoví zamestnanci	1075,1	950,08	125,02	13,16
- iný zdrav. zamestnanec	2 623,19	2 181,97	441,22	20,22

Najnižší nárast oproti roku 2018 je podľa percentuálneho vyjadrenia v kategórii lekár a v kategórii technicko-hospodárski zamestnanci. Nízke percentuálne vyjadrenie nárastu v kategórii lekár je zapríčinené dlhodobo vysokou priemernou mzdou v tejto kategórii a zároveň to odzrkadľuje súčasnú štruktúru lekárov v organizácii, keď zamestnávateľ z dôvodu nedostatku lekárov so špecializáciou v príslušnom špecializačnom odbore prijíma absolventov, alebo lekárov s praxou zaradených do špecializačného štúdia, ktorým následne umožňuje doplnenie odborného vzdelania určeného na výkon zdravotníckeho povolania v príslušnom špecializačnom odbore.

Zamestnávateľ k 01.01.2019 upravil v „Poriadku odmeňovania Stredoslovenského ústavu srdcových a cievnych chorôb, a.s. Banská Bystrica“ zvýšenie základných miezd nezdravotníckych zamestnancov o 5 %, čo predstavuje pre kategóriu technicko-hospodárskych zamestnancov nárast o 4 % v priemere za rok. Toto percento nárastu priemernej mzdy v kategórii technicko-hospodárski zamestnanci je zároveň najnižším nárastom aj vo finančnom vyjadrení.

Najvyšší nárast priemernej mzdy je v kategórii farmaceutickí laboranti a iný zdravotnícky zamestnanec. Vysoký percentuálny nárast priemernej mzdy v kategórii farmaceutickí laboranti je ovplyvnený dlhodobou práceneschopnosťou zamestnancov v priebehu roka 2018.

Vo zvýšení priemernej mzdy iného zdravotníckeho zamestnanca sú zohľadnené všetky benefity poskytnuté zamestnávateľom v priebehu roka 2019 ako ocenenie rozsahu a vysokej odbornej náročnosti ním vykonávanej práce.

### 4.3.2 Starostlivosť o zamestnancov

Zamestnávateľ umožnil zamestnancom doplniť si odborné vzdelanie tak, aby zodpovedalo požiadavkám určeným v Nariadení vlády SR č. 296/2010 Z.z. o odbornej spôsobilosti na výkon zdravotníckeho povolania, spôsobe ďalšieho vzdelávania zdravotníckych pracovníkov, sústave špecializačných odborov a sústave certifikovaných pracovných činnosti v znení neskorších predpisov a poskytoval zamestnancom, ktorých zvýšenie kvalifikácie bolo v súlade s potrebou zamestnávateľa, pracovné voľno a náhradu mzdy v sume ich priemerného zárobku. V školskom roku 2018/2019 a 2019/2020 si kvalifikáciu so súhlasom zamestnávateľa zvyšovalo celkom 44 zamestnancov, z toho 25 lekárov, 2 farmaceuti a 7 sestier. Z uvedeného celkového počtu zamestnancov si 11 zamestnancov dopĺňalo kvalifikáciu v špecializačnom odbore zdravotnícky manažment a financovanie.

Zamestnávateľ zabezpečil stravovanie zamestnancov poskytnutím jedálneho kupónu v nominálnej hodnote 4,00 €. Zamestnávateľ prispieval na stravovanie zamestnancom

v pracovnom pomere uzatvorenom pracovnou zmluvou vo výške najmenej 55 % hodnoty jedla, najviac však do výšky 55% stravného poskytovaného pri pracovnej ceste v trvaní 5 až 12 hodín podľa osobitného predpisu (Zákon č. 283/2002 Z. z. o cestovných náhradách) a to sumou 2,20 €.

V roku 2019 mal zamestnávateľ uzatvorenú zamestnávateľskú zmluvu na doplnkové dôchodkové sporenie so 4 spoločnosťami. Na doplnkové dôchodkové sporenie zamestnancom v pracovnom pomere prispel zamestnávateľ v r. 2019 sumou 197 313,07 €, čo je oproti roku 2018 viac o 28 826,07 €.

V súlade so zákonom NR SR č. 124/2006 Z. z. o bezpečnosti a ochrane zdravia pri práci a o zmene a doplnení niektorých zákonov zamestnávateľ zabezpečoval v roku 2019 bezpečnosť a ochranu zdravia pri práci (ďalej len „BOZP“). V roku 2019 boli preškolení všetci povinní zamestnanci a zástupcovia zamestnancov pre BOZP. Dodržiavanie zásad BOZP na pracoviskách zamestnávateľa bolo zabezpečované prostredníctvom poverených zamestnancov zamestnávateľa. V roku 2019 sa v spoločnosti stali 3 pracovné úrazy v priamej súvislosti s plnením pracovných úloh. Vo všetkých prípadoch v čase úrazu zamestnankyne používali pridelené osobné ochranné pracovné prostriedky.

Národná rada Slovenskej republiky na svojom zasadnutí dňa 23.10.2018 schválila s účinnosťou od 01.01.2019 novelu Zákonníka práce. Podľa § 152a novely Zákonníka práce bol každý zamestnávateľ, ktorý zamestnáva viac ako 49 zamestnancov, povinný svojim zamestnancom poskytnúť príspevok na rekreáciu v Slovenskej republike. Príspevok na rekreáciu bol zamestnávateľ povinný poskytnúť vo výške 55 % oprávnených výdavkov, najviac však v sume 275 € ročne, každému zamestnancovi, ktorý o príspevok požiadal a ktorého pracovný pomer u zamestnávateľa trval nepretržite najmenej 24 mesiacov. V roku 2019 za takto splnených podmienok vyplatil zamestnávateľ príspevky na rekreáciu 135 zamestnancom v celkovej sume 26 525,91 € (z toho po zmene metodiky zákona bolo na nedaňové náklady preúčtované 1 257,84 €).

Voči zamestnávateľovi nebola v r. 2019 vznesená zo strany zamestnancov žiadna sťažnosť.

### 4.3.3 Sociálny fond

Tvorba a použitie sociálneho fondu sa riadi zákonom č. 152/1994 Z. z. o sociálnom fonde a o zmene a doplnení zákona č. 286/1992 Zb. o daniach z príjmov v znení neskorších predpisov. Povinný prídel do sociálneho fondu tvorila spoločnosť vzhľadom na kladný hospodársky výsledok za rok 2018 vo výške 1 % zo súhrnu hrubých miezd zúčtovaných zamestnancom na výplatu za bežný rok, z ktorých sa zisťuje priemerný zárobok na pracovnoprávne účely. Dohodnutý prídel do sociálneho fondu sa tvoril vo výške 0,5 %.

Sociálny fond bol v roku 2019 vytvorený v celkovej sume 115 965,62 €, v súlade s plánom tvorby zdrojov fondu. Ostatné zdroje fondu predstavoval zostatok z roku 2018 v sume 1 808,91 € a splátky pôžičiek v sume 1 848,00 €.

Na stravovanie zamestnancov sa z prostriedkov sociálneho fondu použilo 67 232,90 €. Príspevok zo sociálneho fondu na jedno hlavné jedlo v roku 2019 činil 0,70 €.

Peňažné dary zo sociálneho fondu pri životných a pracovných výročiach a pri prvom odchode do starobného dôchodku boli v roku 2019 vyplatené zamestnancom v celkovej výške 2 128,00 €. Výška peňažného daru pri životných výročiach 50, 55 a 60 rokov je odstupňovaná podľa počtu odpracovaných rokov – za každý odpracovaný rok v organizácii 3,32 €, zaokrúhlená na celé eurá nahor, maximálne však 67,00 € pri jednom výročí na zamestnanca. Výška peňažného daru pri pracovných výročiach za odpracovaných 25, 30, 35 a 40 rokov pre jedného zamestnanca je 67,00 €.

Zo sociálneho fondu bol vo výplatnom termíne mesiaca december roku 2019 vyplatený príspevok na regeneráciu pracovnej sily – na kolektívne športové a kultúrne podujatia vo výške

26 652,00 €. Príspevok bol vyplatený zamestnancom, ktorých pracovný pomer v spoločnosti trval k 31.12.2019. Po posúdení disponibilných zdrojov v sociálnom fonde zamestnávateľ rozhodol o vyplatení príspevku vo výške 6,00 € za každý odpracovaný kalendárny mesiac v posudzovanom období od 01.01.2019 do 31.12.2019, pričom výška príspevku bola upravená podľa počtu neodpracovaných dní z dôvodu dočasnej práceneschopnosti, ošetrovania člena rodiny a poskytnutého neplateného voľna zamestnancovi a podľa dĺžky doby zamestnania. Za každú takto neodpracovanú časť kalendárneho mesiaca sa vypočítaná ročná suma príspevku krátila o 1/12 okrem prípadov hodných osobitného zreteľa. Príspevok bol vyplatený všetkým zamestnancom, ktorí spĺňali uvedené podmienky, okrem zamestnancov, ktorých pracovný pomer končil dňom 31.12.2019 alebo ktorí boli k 31.12.2019 na materskej alebo rodičovskej dovolenke alebo s ktorými zamestnávateľ uzatvoril dohody o prácach vykonávaných mimo pracovného pomeru.

Podniková sociálna politika v starostlivosti o zamestnanca sa realizovala aj formou návratnej sociálnej výpomoci maximálne do výšky 330,00 € ročne pre jedného zamestnanca. Návratná sociálna výpomoc bola v roku 2019 poskytnutá štyrom zamestnancom v celkovej sume 1 320,00 €.

V zmysle čl. 15 Kolektívnej zmluvy platnej na obdobie od 01.01.2019 do 31.12.2019 zamestnávateľ poskytol príspevok na dopravu do zamestnania a späť v sume 16 005,00 €. Jednorazový príspevok na dopravu do zamestnania a späť sa poskytol vo výplate za mesiac jún 2019 tým zamestnancom, ktorí pravidelne dochádzajú do miesta výkonu práce prostriedkami hromadnej dopravy alebo vlastným dopravným prostriedkom. Príspevok bol poskytnutý 132 zamestnancom, jeho výška bola limitovaná výškou prostriedkov na účte sociálneho fondu ktoré sa mohli na tento účel použiť a počtom žiadateľov, pričom bola zohľadnená aj frekvencia dochádzania do zamestnania s ohľadom na rozvrhnutie pracovného času zamestnancov.

## 4.4 Stav majetku a finančné hospodárenie

### 4.4.1 Aktíva

#### 4.4.1.1 Neobežný majetok

Celkový stav dlhodobého (neobežného) majetku v obstarávacej cene k 31. 12. 2019 bol 67 834 497,67 €. Po znížení o zaúčtované oprávky je konečný stav dlhodobého majetku v zostatkovej cene 35 106 192,79 €.

Na konečnom stave dlhodobého (neobežného) majetku sa podieľali:

- zaradenie obstaraného dlhodobého majetku v zmysle schváleného plánu,
- zaradenie drobného dlhodobého majetku,
- oprávky

Celkové zhrnutie stavu a pohybu dlhodobého majetku je uvedené v tab. na nasledujúcej strane.

## Stav a pohyb dlhodobého (neobežného) majetku v roku 2019

STAV A POHYB DLHODOBÉHO MAJETKU V ROKU 2019										
v €										
ÚČET	Účt. skup. DM	STAV DM k 01.01.19	Obstar. DM 2019	Vyrad. DM 2019	STAV DM k 31.12.19	Odpisy UCT 2019	ZC stavieb, zriadov. náklady	Preúčt. oprávok 2019	Oprávky UCT 2019	ZC k 31.12.19
013	SOFTVÉR	442 990,02	2 973,60	-2 438,92	443 524,70	69 908,22			398 971,76	44 552,94
041	OBSTARANIE DNM	0,00			0,00				0,00	0,00
018	DLHOD.DROBNÝ NEH. MAJ.	86 093,86	4 311,36	-2 950,43	87 454,79	2 646,54			80 292,53	7 162,26
<b>DLHODOBÝ NEHMOTNÝ MAJETOK</b>		<b>529 083,88</b>	<b>7 284,96</b>	<b>-5 389,35</b>	<b>530 979,49</b>	<b>72 554,76</b>	<b>0,00</b>		<b>479 264,29</b>	<b>51 715,20</b>
021	STAVBY	34 318 284,44	260 604,71	-177 139,13	34 401 750,02	969 931,74	131 861,14		10 771 506,02	23 630 244,00
022	SAMOST. HNUTEĽ. VECI	23 253 253,15	660 683,60	-700 592,17	23 213 344,58	1 350 370,33	596,22		19 528 924,87	3 684 419,71
023	DOPRAVNÉ PROSTRIEDKY	70 857,54			70 857,54				70 857,54	0,00
031	POZEMKY	1 451 287,50			1 451 287,50				0,00	1 451 287,50
042	OBSTARANIE DHM	988 080,48	5 114 984,77		6 103 065,25				0,00	6 103 065,25
028	DLHOD.DROBNÝ HM.MAJ.	2 053 748,74	66 713,96	-57 249,41	2 063 213,29	73 060,64	255,11		1 877 752,16	185 461,13
052	POSKYTNUTE PRED. NA DHM	0,00			0,00					0,00
<b>DLHODOBÝ HMOTNÝ MAJETOK</b>		<b>62 135 511,85</b>	<b>6 102 987,04</b>	<b>-934 980,71</b>	<b>67 303 518,18</b>	<b>2 393 362,71</b>	<b>132 712,47</b>		<b>32 249 040,59</b>	<b>35 054 477,59</b>
<b>NEOBEŽNÝ MAJETOK SPOLU</b>		<b>62 664 595,73</b>	<b>6 110 272,00</b>	<b>-940 370,06</b>	<b>67 834 497,67</b>	<b>2 465 917,47</b>	<b>132 712,47</b>		<b>32 728 304,88</b>	<b>35 106 192,79</b>

#### 4.4.1.2 Obežný majetok

Stav zásob sa v porovnaní so začiatkom roka zvýšil z 668 544,76 € na 822 006,08 €, z toho stav materiálu bol vo výške 710 199,00 € a stav tovaru vo výške 111 807,08 €. Z celkového objemu zásob materiálu predstavoval zdravotnícky materiál 89,7 %.

Vývoj pohľadávok je uvedený v tabuľke:

Pohľadávky z obchodného styku	31.12.2019 €	31.12.2018 €
Dlhodobé pohľadávky	0,00	0,00
Opravné položky k dlhodobým pohľadávkam	0,00	0,00
Krátkodobé pohľadávky	4 559 458,01	3 883 823,11
Opravné položky ku krátkodobým pohľadávkam	0,00	12 306,57
<b>Pohľadávky z obchodného styku spolu</b>	<b>4 559 458,01</b>	<b>3 871 516,54</b>

Zostatok pohľadávok z obchodného styku k 31.12.2019 je 4 559 458,01€. V roku 2019 boli k pohľadávkam tvorené opravné položky vo výške 8 080,23 € a rozpustené opravné položky vo výške 20 386,80 €.

Ako **finančné účty** sú vykázané peniaze v pokladniciach, účty v bankách a ceniny. Celkový stav finančných účtov k 31.12.2019 je 10 299 587,96 €. Vývoj peňažných tokov je zobrazený vo výkaze o peňažných tokoch.

#### 4.4.1.3 Časové rozlíšenie

Na účtoch **časového rozlíšenia** boli účtované hlavne služby súvisiace s rokom 2019. V nákladoch budúcich období je to najmä zmluvný servis zdravotníckej techniky, poisťné, virtuálna aukčná sieň, medicínske plyny, predplatné a pod.

#### 4.4.2 Pasíva

##### 4.4.2.1 Vlastné imanie

Prehľad o pohybe **vlastného imania** v priebehu účtovného obdobia:

Vlastné imanie v €	31.12.2018	prírastky	úbytky	31.12.2019
Základné imanie	18 442 212,00			18 442 212,00
Ostatné kapitálové fondy	341 723,90			341 723,90
Zákonný rezervný fond pri založení a.s.	947 631,61			947 631,61
Zákonný rezervný fond (421)	894 300,75	35 355,14		929 655,89
Fond obstarania DM	8 077 751,23	318 196,21		8 395 947,44
Neuhradená strata minulých rokov, nerozdelený zisk minulých rokov	0,00			0,00
Výsledok hosp. za účtovné obdobie	353 551,35	404 998,31	353 551,35	404 998,31
<b>Vlastné imanie spolu</b>	<b>29 057 170,84</b>	<b>758 549,66</b>	<b>353 551,35</b>	<b>29 462 169,15</b>

Zisk 353 551,35 € dosiahnutý v roku 2018 bol na základe Rozhodnutia jediného akcionára z 12. júna 2019 rozdelený nasledovne:

- povinný prídel do rezervného fondu vo výške 10% z čistého zisku vyčísleného v riadnej individuálnej účtovnej závierke, t.j. 35 355,14 €,
- do fondu obstarania dlhodobého majetku 318 196,21 €.

Vo fonde obstarania dlhodobého majetku je formou podsúvahovej evidencie vedené jeho použitie, ktoré predstavujú splátky dlhodobého úveru za január 2019 až máj 2019 v sume 344 295,00 €. Zostatok fondu k 31.12. 2019 je 16 438,58 €.

V roku 2019 dosiahla spoločnosť kladný výsledok hospodárenia vo výške 404 998,31 €

#### 4.4.2.2 Záväzky

Štruktúra záväzkov podľa zostatkovej doby splatnosti je uvedená v nasledujúcom prehľade:

Záväzky z obchodného styku	31.12.2019 €	31.12.2018 €
Záväzky po lehote splatnosti	0,00	0,00
Záväzky so zostatkovou dobou splatnosti do 1 roka	4 747 734,22	5 362 909,06
Dlhodobé záväzky so zostatkovou dobou splatnosti do 1 roka	0,00	0,00
<b>Krátkodobé záväzky z obchodného styku spolu</b>	<b>4 747 734,22</b>	<b>5 362 909,06</b>
Záväzky so zostatkovou dobou splatnosti 1 až 5 rokov	0,00	0,00
Záväzky so zostatkovou dobou splatnosti dlhšou ako 5 rokov	0,00	0,00
<b>Spolu dlhodobé záväzky</b>	<b>0,00</b>	<b>0,00</b>

Na znížení stavu krátkodobých záväzkov z obchodného styku sa prejavilo najmä zníženie záväzkov voči dodávateľom SZM vo výške 509 320,46 € a tiež pokles investičných záväzkov o 251 731,11€. Záväzky z prijatých preddavkov v súvislosti s verejným obstarávaním medziročne vzrástli o 174 000 €.

Zostatok sociálneho fondu k 31.12.2019 je 6 284,63 €.

Voči daňovému úradu evidujeme odložený daňový záväzok vo výške 747 944,49 €.

#### Bankové úvery

Spoločnosť v auguste 2016 čerpala bankový úver od Všeobecnej úverovej banky, a.s., ktorý použila na úhradu zostatku úverov s príslušenstvom v OTP banke Slovensko, a. s. a v Slovenskej sporiteľni, a. s., ktoré boli čerpané na investičnú akciu „SsÚSCH Banská Bystrica – rekonštrukcia a dostavba“ v zmysle platných úverových zmlúv.

V septembri roku 2016 začala so splácaním úveru v pravidelných mesačných splátkach po 68 859 €, pri úrokovej sadzbe 1M EURIBOR + 0,69 % p.a. Konečná splatnosť úveru je 20.12.2030.

V máji 2019 spoločnosť začala čerpať úver na stavbu Preventívno-ambulantného a diagnostického centra, ktorý postupne čerpá vo výške stavebných prác fakturovaných dodávateľom stavby a vo výške DPH súvisiacej s touto fakturáciou (samozdanenie). V októbri roku 2019 začala spoločnosť uvedený úver aj splácať v pravidelných mesačných splátkach po 39 105,00 €, pri úrokovej sadzbe 1M EURIBOR + 1,41 % p.a. Konečná splatnosť úveru je 20.12.2031.

#### Výška úverov k 31.12.2019

Výška úveru	31.12.2019 €	31.12.2018 €
Všeobecná úverová banka, a.s.	9 079 965,65	9 906 273,65
Všeobecná úverová banka, a.s.-PADC	4 136 239,96	0,00
<b>Spolu</b>	<b>13 216 205,61</b>	<b>9 906 273,65</b>

Úvery sú ručené:

- záložným právom na nehnuteľný majetok na základe Zmluvy o zriadení záložného práva na nehnuteľné veci č. 151/ZZ/2016
- záložným právom k nehnuteľnostiam, ktorou sa zaväzujeme v prípade zmien na liste vlastníctva založiť novo zapísané nehnuteľnosti na základe Zmluvy o zriadení záložného práva na budúce nehnuteľné veci č. 152/ZZ/2016
- pohľadávkami v zmysle Zmluvy o zriadení záložného práva na pohľadávky a iné práva č. 150/ZZ/2016,
- Blankozmenkou vystavenou v prospech Všeobecnej úverovej banky, a. s. v zmysle Dohody o vyplňovacom práve k blankozmenke č. 23/ZM/2016.

#### 4.4.2.3 Časové rozlíšenie

**Časové rozlíšenie** zabezpečuje časovú a vecnú súvislosť zaúčtovaných operácií s príslušným obdobím.

Časové rozlíšenie	31.12.2019 €	31.12.2018 €
Výdavky budúcich období	510,06	379,74
Výnosy budúcich období	190 414,89	275 681,75
<b>Spolu</b>	<b>190 924,95</b>	<b>276 061,49</b>

Vo výdavkoch budúcich období je zahrnutá časť úrokov z úverov, ktoré sú splatné v januári 2020.

Výnosy budúcich období pozostávajú z časového rozlíšenia majetku nadobudnutého darom alebo z dotácií. Súbežne s účtovaním odpisov sa do výnosov dostáva pomerná časť výnosov prislúchajúca danému obdobiu.

Na účte 384 – *Výnosy budúcich období* je najvýznamnejšou položkou zaúčtovanie nenávratného finančného príspevku na projekt „Komplexná modernizácia SÚSCCH a. s. za účelom zvyšovania úrovne poskytovanej zdravotnej starostlivosti“ z prostriedkov Európskych

spoločenstiev, vo výške 6 622 085,98 €. V roku 2009 bol spoločnosti zo strany EkoFondu n.f. schválený finančný príspevok na zateplovanie obvodového plášťa budovy a výmenu okien vo výške 151 928,57 €. Obe tieto položky, ako aj prijaté dary vo forme dlhodobého majetku, boli zaúčtované na účet 384, pričom v alikvotnej výške k odpisom sú preúčtované do výnosov bežného roka.

#### 4.4.2.4 Súvaha k 31.12.2019 v skrátenej podobe

Ozn.	STRANA AKTÍV	Č.r.	K 31.12.2019	K 31.12.2018
a	b	c	v €	v €
	SPOLU MAJETOK r.02 + r.33 + r.74	01	50 986 708,25	47 642 963,68
A.	Neobežný majetok r.03 + r.11 + r.21	02	35 106 192,79	31 594 550,73
A.I.	Dlhodobý nehmotný majetok súčet (r.04 až 10)	03	51 715,20	116 985,00
A.II.	Dlhodobý hmotný majetok súčet (r.12 až 20 )	11	35 054 477,59	31 477 565,73
A.III.	Dlhodobý finančný majetok súčet (r.22 až r.32)	21	0,00	0,00
B	Obežný majetok r.34+r.41+r.53+r.66+r.71	33	15 828 440,31	16 010 349,76
B.I.	Zásoby súčet (r.35 až r.40)	34	820 000,93	667 962,46
B. II.	Dlhodobé pohľadávky súčet (r.42+r.46 až r.52)	41	1 372,10	3 772,10
B.III.	Krátkodobé pohľadávky súčet (r.54+r.58 až r.65)	53	4 707 479,32	3 883 942,48
B.IV.	Krátkodobý finančný majetok súčet (r. 67 až r. 70)	66	0,00	0,00
B.V.	Finančné účty (r.72 + r.73)	71	10 299 587,96	11 454 672,72
C.	Časové rozlíšenie súčet (r.75 až r. 78)	74	52 075,15	38 063,19

Ozn.	STRANA PASÍV	Č.r.	K 31.12.2019	K 31.12.2018
a	b	c	v €	v €
	SPOLU VLASTNÉ IMANIE A ZÁVÄZKY r.80+r.101+r.141	79	50 986 708,25	47 642 963,68
A.	Vlastné imanie r.81+r.85+r.86+r.87+ r.90+r.93+r.97+r.100	80	29 462 169,15	29 057 170,84
A.I.	Základné imanie súčet (r.82 až r.84)	81	18 442 212,00	18 442 212,00
A.II.	Emisné ážio (412)	85	0,00	0,00
A.III.	Ostatné kapitálové fondy (413)	86	341 723,90	341 723,90
A.IV.	Zákonné rezervné fondy r.88+r.89	87	1 877 287,50	1 841 932,36
A.V.	Ostatné fondy zo zisku r.91+r.92	90	8 395 947,44	8 077 751,23
A.VI.	Oceňovacie rozdiely z precenenia súčet (r.94 až r.96)	93	0,00	0,00
A.VII.	Výsledok hospodárenia minulých rokov r.98+r.99	97	0,00	0,00
A.VIII.	Výsledok hospodárenia za účtovné obdobie po zdanení /+/- r.01 (r.81+r.85+r.86+r.87+r.90+r.93+r.97+r.101+r.141)	100	404 998,31	353 551,35
B.	Záväzky r.102+r.118+r.121+r.122+r.136+r.139+r.140	101	21 333 614,15	18 309 731,35
B.I.	Dlhodobé záväzky súčet (r.103+r.107 až r.117)	102	754 229,12	703 713,09
B.II.	Dlhodobé rezervy r.119+r.120	118	494 512,68	411 272,46
B.III.	Dlhodobé bankové úvery (461A, 46XA)	121	11 920 637,61	9 079 965,65
B.IV.	Krátkodobé záväzky súčet (r.123+r.127 až r.135)	122	6 310 395,50	6 349 673,08
B.V.	Krátkodobé rezervy r.137+r.138	136	558 271,24	938 799,07
B.VI.	Bežné bankové úvery (221A, 231, 232, 23X, 461A, 46XA)	139	1 295 568,00	826 308,00
B.VII.	Krátkodobé finančné výpomoci (241, 249,24X, 473A, +/- 255A)	140	0,00	0,00
C.	Časové rozlíšenie súčet (r.142 až r.145)	141	190 924,95	276 061,49

#### 4.4.2.5 Výkaz ziskov a strát k 31.12.2019

Výkaz ziskov a strát rok 2019				
Označ. a	TEXT b	Č.r. c	K 31.12.2019 €	K 31.12.2018 €
*	Čistý obrat (časť účt. tr. 6 podľa zákona)	01	48 038 166,98	46 136 086,64
**	Výnosy z hospodárskej činnosti spolu súčet (r. 03 až r. 09)	02	48 176 722,74	46 374 614,92
I.	Tržby z predaja tovaru (604, 607)	03	1 490 392,79	1 474 942,46
III.	Tržby z predaja vlastných výrobkov a služieb (602, 606)	05	46 547 774,19	44 661 144,18
V	Aktivácia (účtová skupina 62)	07	45 775,76	24,41
VI	Tržby z predaja dlhodobého majetku a materiálu (641, 642)	08	505,48	111,00
VII	Ostatné výnosy z hospodárskej činnosti (644,645,646,648,655,657)	09	92 274,52	238 392,87
**	Náklady na hospodársku činnosť spolu r.11+r.12+r.13+r.14+r.15+r.20+r.21+r.24+r.25+r.26	10	47 666 370,32	45 874 909,31
A.	Náklady vynaložené na obstaranie predaného tovaru (504, 507)	11	1 368 054,75	1 329 949,94
B.	Spotreba materiálu, energie a ost. neskladovat. dodávok (501- 503)	12	28 368 275,56	27 670 404,60
C.	Opravné položky k zásobám (+/-) (505)	13	1 422,85	-411,76
D.	Služby (účtová skupina 51)	14	1 601 012,54	1 500 088,19
E.	Osobné náklady súčet (r.16 až 19)	15	13 734 783,25	12 585 972,39
E.1.	Mzdové náklady (521, 522)	16	9 524 364,71	8 719 150,01
2.	Odmeny členom orgánov spoločnosti a družstva (523)	17	146 442,75	132 159,90
3.	Náklady na sociálne poistenie (524, 525, 526)	18	3 581 649,11	3 279 669,91
4.	Sociálne náklady (527,528)	19	482 326,68	454 992,57
F.	Dane a poplatky (účtová skupina 53)	20	40 093,53	39 997,88
G.	Odpisy a opravné položky k DNM a DHM (r.22+r.23)	21	2 443 715,20	2 615 980,03
I.	Tvorba a zúčtovanie opravných položiek k pohľadávkam (+/-547)	25	8 080,23	-62 183,51
J.	Ostatné náklady na hospodársku činnosť (543-546,548,549,555,557)	26	100 932,41	195 111,55
***	Výsledok hospodárenia z hospodárskej činnosti (+/-) (r. 02 - r.10)	27	510 352,42	499 705,61
*	Pridaná hodnota (r.03+r.04+r.05+r.06+r.07) - (r.11+r.12+r.13+r.14)	28	16 745 177,04	15 636 080,08
**	Výnosy z finančnej činnosti spolu r.30+r.31+r.35+r.39+r.42+r.43+r.44	29	32 479,65	30 203,55
XI.	Výnosové úroky (r.40+r.41)	39	32 479,65	30 203,55
2.	Ostatné výnosové úroky (662A)	41	32 479,65	30 203,55
**	Náklady na finančnú činnosť spolu r.46+r.47+r.48+r.49+r.52+r.53+r.54	45	83 328,64	75 307,07
N.	Nákladové úroky (r.50+r.51)	49	80 620,52	72 240,51
2.	Ostatné nákladové úroky (562A)	51	80 620,52	72 240,51
Q.	Ostatné náklady na finančnú činnosť (568, 569)	54	2 708,12	3 066,56
***	Výsledok hospodárenia z finančnej činnosti (+/-) (r. 29 - r. 45)	55	-50 848,99	-45 103,52
****	Výsledok hospodárenia za účtovné obdobie pred zdanením (+/-) (r. 27+r. 55)	56	459 503,43	454 602,09
R.	Daň z príjmov (r. 58+r. 59)	57	54 505,12	101 050,74
R.1.	Daň z príjmov splatná (591, 595)	58	8 464,81	142 852,98
2.	Daň z príjmov odložená (+/-) (592)	59	46 040,31	-41 802,24
***	Výsledok hospodárenia za účtovné obdobie po zdanení (+/-) (r. 56-r. 57-r.60)	61	404 998,31	353 551,35

#### 4.4.2.6 Prehľad o finančných tokoch k 31.12.2019

Ozn. pol.	Prehľad peňažných tokov s použitím modifikovanej priamej metódy	č. r.	2019 €	2018 €
<b>A.</b>	<b>Peňažné toky z prevádzkovej činnosti (PČ)</b>			
A.1.	Náklady na prevádzkovú činnosť	01	-45 223 940,39	-43 262 407,60
A.1.1.	Náklady na predaný tovar (stav účtu 504, 505A)	02	-1 369 477,60	-1 329 949,94
A.1.2.	Výrobná spotreba (stav účtov 501,502,503 + účt. sk. 51)	03	-29 967 865,25	-29 170 492,79
A.1.3.	Osobné náklady (účt. sk. 52)	04	-13 734 783,25	-12 585 972,39
A.1.4.	Dane a poplatky (účt. sk. 53)	05	-40 093,53	-39 997,88
A.1.5.	Ost. náklady na PČ (stav účtov 542 až 549)	06	-109 012,64	-132 928,04
A.1.8.	Náklady na kr.fin.majetok, a ost. fin. náklady (stav účtov 564,565A,566A,567-569)	09	-2 708,12	-3 066,56
A.2.	Úprava nákladov na výdavky PČ o sumu	10	-206 674,05	1 117 962,87
A.2.1.	Zmena stavu materiálu a tovaru v OC (brutto), stav účt. sk. 11 + 13	11	-153 461,32	211 073,98
A.2.3.	Zmena stavu krátkodobých záväzkov z obchodného styku vrátane rezerv (zost.účt.sk.32,účtov 368,398 a účt.sk. 45), z toho:	13	x	x
	A.2.3.2. vzťahujúca sa na PČ	14	-660 731,34	864 418,31
A.2.5.	Zmena stavu záv. voči zamestnancom a inšt. soc. a zdrav. poistenia (zost.účt.sk. 33 + účet 366), bez účtu 335	17	393 831,84	66 038,30
A.2.6.	Zmena stavu na účtoch daní (zost. účtov 342..345) bez účtu 341	18	182 076,81	6 202,46
A.2.7.	Zmena stavu účtu 381	21	-14 296,12	-23 551,46
A.2.8.	Zmena stavu účtu 383	22	130,32	-6 243,13
A.2.9.	Zníženie nákladov o aktiváciu (účt. sk. 62 = r. 07 stĺ. 1 Vzš)	23	45 775,76	24,41
A.3.	Náklady prevádzkovej činnosti upravené na výdavky (A.1. ±A.2.)	24	-45 430 614,44	-42 144 444,73
A.4.	Tržby a výnosy z prevádzkovej činnosti	25	48 045 380,12	46 139 160,96
A.4.1.	Tržby z predaja tovaru (stav účtu 604)	26	1 490 392,79	1 474 942,46
A.4.2.	Tržby z predaja výrobkov a služieb (stav účtov 601, 602)	27	46 547 774,19	44 661 144,18
A.4.3.	Tržby z predaja mat. a ost. výnosy z hosp. činnosti (stav účt. 642 až 648), bez zúčtovania dotácií na invest.	28	7 213,14	3 074,32
A.5.	Úprava tržieb a výnosov na príjmy z PČ o sumu	32	-687 657,31	2 624 534,98
A.5.1.	Zmena stavu krátkodobých a dlhodobých pohľadávok z obch. styku a zo združ. (zost. účt. 311 až 315, 358, 391 a 398) z toho:	33	x	x
	A.5.1.1. vzťahujúca sa na PČ	34	-687 941,47	2 624 535,42
A.5.3.	Zmena stavu príj. bud. obd. (zost. účtu 385)	39	284,16	-0,44
<b>A.6.</b>	<b>Tržby a výnosy PČ upravené na príjmy (A.4. ± A.5.)</b>	<b>41</b>	<b>47 357 722,81</b>	<b>48 763 695,94</b>
A.7.	Ost. príjmy z PČ (zmena stavu účtov 335, 351, 355, 371.. 378)	42	3 516,45	-7 183,55
A.8.	Ost. výdavky na PČ (zmena stavu účtov 361, 372, 373, 377 a 379)	43	-11,39	334,71
<b>A.*</b>	<b>Peňažné toky z prev. činnosti bez položiek osobitne uvedených v prehľade (A.3.+A.6.+A.7.+A.8.)</b>	<b>44</b>	<b>1 930 613,43</b>	<b>6 612 402,37</b>

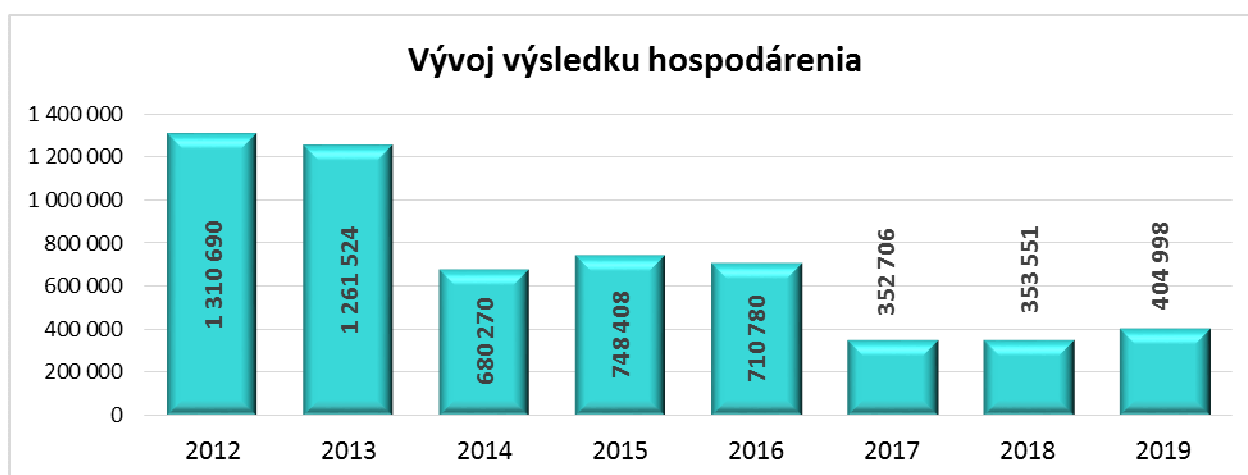
<b>A.</b>	<b>Peňažné toky z prevádzkovej činnosti (PČ) / pokračovanie tab.</b>		<b>2019 €</b>	<b>2018 €</b>
A.9.	Osobitne vykazované položky	45	-48 140,87	-42 036,96
A.9.1.	Výnosové úroky (stav účtu 662)	46	32 479,65	30 203,55
A.9.2.	Nákladové úroky (stav účtu 562)	47	-80 620,52	-72 240,51
<b>A.**</b>	<b>Peňažné toky z prevádzkovej činnosti (A.* + A.9.)</b>	<b>50</b>	<b>1 882 472,56</b>	<b>6 570 365,41</b>
A.10.	Zaplatená daň z príjmov PO, vrátane vrátených preplatiek (z účtu 341)	51	-145 176,63	406 321,17
A.13.	Zmena stavu sociálneho fondu (účet 472)	54	4 475,72	-244,26
<b>A.**</b>	<b>Čisté peňažné toky z prevádzkovej činnosti (A.**+ A.10. až A.14.)</b>	<b>56</b>	<b>1 741 771,65</b>	<b>6 976 442,32</b>
<b>B.</b>	<b>Peňažné toky z investičnej činnosti (IČ)</b>			
B.1.	Výdavky na obstaranie dlhodobého majetku	57	-6 207 088,37	-1 275 574,82
B.1.1.	Obstaranie DNM a DHM (obrat MD účtov 041 a 042 ± ZS účtu 051 a 052;)	58	-5 955 357,26	-1 988 766,44
B.1.3.	Zmena stavu záväzkov za obstaraný dlhod. majetok (pol. A.2.3.1.)	60	-251 731,11	713 191,62
B.2.	Príjmy z predaja dlhodobého majetku	61	300,00	0,00
<b>B.</b>	<b>Čisté peňažné toky z investičnej činnosti (B.1. + až B.13.)</b>	<b>76</b>	<b>-6 206 788,37</b>	<b>-1 275 574,82</b>
<b>C.</b>	<b>Peňažné toky z finančnej činnosti (FČ)</b>			
C.2.	Peňažné toky z dlhodobých záväzkov z FČ	82	3 309 931,96	-826 308,00
C.2.1.	Príjmy z prijatých úverov a pôžičiek, z emitovaných dlhopisov a iných dlhod. dlhových c.p. (z D účtov 461, 471, 475, 375)	83	4 253 554,96	0,00
C.2.2.	Výdavky na splácanie úverov a pôžičiek, na splácanie emitovaných dlhopisov a iných dlhod. dlhových c.p. (z MD účtov 461, 471, 473, 478)	84	-943 623,00	-826 308,00
<b>C.</b>	<b>Čisté peňažné toky z finančnej činnosti (C.1. + až C.7.)</b>	<b>92</b>	<b>3 309 931,96</b>	<b>-826 308,00</b>
<b>D.</b>	<b>Čisté zvýšenie alebo čisté zníženie peň.prostr. (súčet A.**+ B. + C.)</b>	<b>93</b>	<b>-1 155 084,76</b>	<b>4 874 559,50</b>
<b>E.</b>	<b>Stav peň. prostr. a peň. ekvivalentov na začiatku účt. obdobia</b>	<b>94</b>	<b>11 454 672,72</b>	<b>6 580 113,22</b>
<b>H.</b>	<b>Zostatok peň. prostr. a peň. ekv. na konci účt. obdobia, upravený o KR vyčíslené ku dňu účt. záv. (D. + E. + G.)</b>	<b>99</b>	<b>10 299 587,96</b>	<b>11 454 672,72</b>

## 5 Návrh na rozdelenie zisku alebo vyrovanie straty

Návrh na rozdelenie dosiahnutého zisku vo výške 404 998,31 € je nasledovný:

- povinný prídel do rezervného fondu vo výške 10% z čistého zisku vyčísleného v riadnej individuálnej účtovnej závierke, t.j. 40 499,83 €,
- zostatok dosiahnutého zisku v roku 2019 do fondu obstarania dlhodobého majetku, t. j. 364 498,48 €.

Celkový trend rastu výnosov a nákladov a výsledku hospodárenia je zrejмый z nasledujúcich grafov



## 6 Informácia o očakávanej hospodárskej a finančnej situácii v roku 2020

V pláne na rok 2020 vychádzame zo skutočných nákladov a výnosov dosiahnutých v roku 2019 a predpokladaného vývoja v roku 2020.

Celkové výnosy sú plánované vo výške 51 753 204,00 € pri nákladoch 51 734 154,00 € a výsledku hospodárenia po zdanení v sume 19 050,00 €

### 6.1 Plán výnosov a nákladov

#### 6.1.1 Výnosy

Rozhodujúcim zdrojom financovania spoločnosti sú výnosy od zdravotných poisťovní na základe zmlúv o poskytovaní a úhrade zdravotnej starostlivosti.

V priebehu roku 2020 opätovne dochádza, v zmysle platnej legislatívy a kolektívnej zmluvy, k nárastu mzdových nákladov, ktorý by mal byť krytý platbami od zdravotných poisťovní.

V pláne tržieb od VŠZP, a.s. vychádzame z dohodnutej výšky prospektívneho rozpočtu, ktorý zahŕňa v prvom štvrťroku aj čiastku na zabezpečenie poskytnutia zdravotnej starostlivosti pacientom patriacim do spádovej oblasti Univerzitnej nemocnice Martin, počas odstavky ich angiografického pracoviska, v sume 150 000,00 € mesačne.

V druhom štvrťroku 2020 tiež plánujeme zo strany VŠZP, a.s. rovnaké navýšenie prospektívneho rozpočtu, t. j. o 150 000,00 €, ktoré bude slúžiť na poskytovanie zdravotnej starostlivosti pacientom zaradeným do Zoznamu poistencov čakajúcich na poskytnutie plánovanej zdravotnej starostlivosti (ďalej len „Zoznam“). Počet týchto pacientov zaradených do Zoznamu k 31.12.2019 bol 364, a to aj napriek tomu, že VŠZP, a.s. poskytla na ich riešenie v decembri 400 000,00 € v rámci zvýšeného prospektívneho rozpočtu na tento mesiac. Z uvedenej sumy je možné poskytnúť plánovanú zdravotnú starostlivosť 58 pacientom, z čoho bolo pozvaných 10 pacientov na Oddelenie arytmií, 18 pacientov na Oddelenie kardiochirurgie a 30 pacientov na Oddelenie akútnej kardiológie. Napriek tomu sa počet čakateľov neznižuje, čo znamená, že pribúdajú rýchlejšie ako ich dokážeme riešiť z obmedzených finančných zdrojov zdravotnej poisťovne. Preto považujeme za nevyhnutné ponechať zvýšený objem prospektívneho rozpočtu aj na druhý štvrťrok.

Od 1.6.2020 je v pláne uvažované s nábehom nového Preventívno-ambulantného a diagnostického centra (ďalej len PADC), kde sme zvýšili predpokladané výnosy o výkony dvoch nových ambulancií a výkony nového CT pracoviska. Následne uvažujeme koncom tretieho štvrťroka s otvorením štrnástich nových lôžok na Oddelení angiológie. Celkové mesačné zvýšenie prospektívneho rozpočtu od júna o 336 018,00 € je plánované do konca roka 2020.

U zdravotnej poisťovne Dôvera počítame s nárastom tržieb od apríla o 45 000,00 € mesačne a v treťom štvrťroku o ďalších 54 000,00 € až do konca roka 2020.

Výnosy od zdravotnej poisťovne UNION sú naplánované v druhom štvrťroku vyššie o 5 000,00 € mesačne a o ďalších 30 000,00 € mesačne v treťom štvrťroku. V nárastoch súkromných zdravotných poisťovní počítame aj s prepoistením poistencov z VŠZP, a.s. od 01.01.2020.

Celkový nárast výnosov od zdravotných poisťovní je v porovnaní s rokom 2019 plánovaný vyšší o 8 %, pričom podiel jednotlivých zdravotných poisťovní na celkových tržbách zdravotných poisťovní ostáva viac-menej zachovaný.

#### Očakávané výnosy podľa zdravotných poisťovní

Poisťovňa	Plán rok 2020	I.Q	II.Q	III.Q	IV.Q	Skutočnosť rok 2019	P20/S19
VšZP a. s.	35 676 110	8 415 000	8 415 000	9 423 055	9 423 055	33 129 097	108%
Dôvera ZP a. s.	11 649 421	2 730 000	2 865 421	3 027 000	3 027 000	10 751 359	108%
UNION ZP a. s.	2 670 371	600 000	630 371	720 000	720 000	2 473 082	108%
<b>Spolu</b>	<b>49 995 902</b>	<b>11 745 000</b>	<b>11 910 792</b>	<b>13 170 055</b>	<b>13 170 055</b>	<b>46 353 539</b>	<b>108%</b>

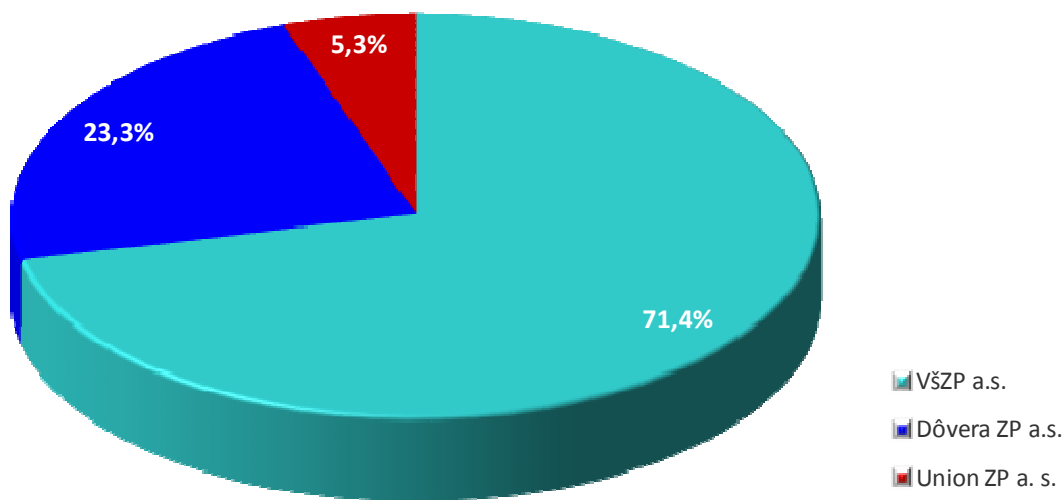
#### Plán výnosov na rok 2020 a porovnanie so skutočnosťou roku 2019 v €

VÝNOSY	PL 2020 v €	SK 2019 v €
<b>Výnosy spolu</b>	<b>51 753 204,00</b>	<b>48 209 202,39</b>
<b>Prevádzkové výnosy</b>	<b>51 738 204,00</b>	<b>48 176 722,74</b>
Výnosy od zdravotných poisťovní	49 995 902,00	46 353 538,92
Ostatné výnosy	1 742 302,00	1 823 183,82
- za zdravotnú starostlivosť	61 000,00	65 867,23
- z nájmu a prenájmu	102 600,00	106 138,34
- tržby za tovar	1 530 000,00	1 490 392,79
- iné výnosy	48 702,00	160 785,46
<b>Finančné výnosy</b>	<b>15 000,00</b>	<b>32 479,65</b>

Koncom roka 2019 sa prvýkrát objavili správy z Číny o koronavíruse. V prvých mesiacoch roku 2020 sa vírus rozšíril do celého sveta a jeho negatívny vplyv nadobudol veľké rozmery. Aj keď v čase spracovania tejto výročnej správy zaznamenalo vedenie spoločnosti pokles výnosov, len u zdravotnej poisťovne UNION, a.s., nakoľko sa však situácia stále mení, preto nemožno predvídať budúce dopady.

Manažment bude pokračovať v monitorovaní potenciálneho dopadu a podnikne všetky možné kroky na zmiernenie akýchkoľvek negatívnych účinkov na spoločnosť a jej zamestnancov.

### Plánovaný podiel zdravotných poisťovní na tržbách zdravotných poisťovní celkom v roku 2020



#### 6.1.2 Náklady

Najvýraznejší dopad na ekonomiku spoločnosti má nesporne zvyšovanie mzdových nákladov vyplývajúce zo zákonnej povinnosti a vyššej kolektívnej zmluvy. Pre rok 2020 je naplánované zvýšenie osobných nákladov o sumu 1 666 838,75 € oproti predchádzajúcemu roku, čo predstavuje nárast o 12,1 %.

Aby sme boli schopní pokryť tento nárast, musíme plánovať s výrazným zvýšením objemu poskytovanej zdravotnej starostlivosti. Vzhľadom na skutočnosť, že priame náklady sa pohybujú na úrovni cca 60 % z celkových tržieb, je nevyhnutné výrazné zvýšenie výkonov, ak chceme pokryť aj zvyšujúce sa režijné náklady.

V materiálových nákladoch bol zohľadnený plán výkonov zdravotnej starostlivosti na rok 2020, pričom sme vychádzali z podielu materiálových nákladov na výkonoch v predchádzajúcom období. V spotrebe ostatného materiálu je premietnutý nárast na plánovaný nákup náhradných dielov na zdravotnícku techniku.

Náklady na spotrebované energie počítajú so spustením prevádzky PADC v druhom polroku 2020.

Náklady na služby boli prehodnotené v súvislosti s očakávanými výkonmi spoločnosti, ako aj uzatvorenými zmluvami na poskytovanie služieb. Rast nákladov bol naplánovaný v položkách stravovanie o 12%, pranie a upratovanie o 10% v súvislosti s pripravovaným novým obstarávaním týchto služieb.

V náraste nákladov na manažérske služby sa prejavilo podpísanie zmluvy na verejné obstarávanie týchto služieb (upratovanie, stravovanie a pranie) v sume 37 800,00 €, náklady na energetický audit a energetický certifikát vo výške 10 000,00 € a plánované zvýšenie nákladov na právne služby.

V osobných nákladoch je premietnutý plánovaný nárast počtu zamestnancov, v prepočítanom počte o 20,51, vo fyzických osobách to bude k 31.12.2020 zvýšenie o 32 zamestnancov, keď ich plánovaný počet ku koncu roku 2020 dosiahne 454. V oblasti mzdových nákladov je v pláne zohľadnené aj zvýšenie základných miezd zdravotníckych a nezdravotníckych zamestnancov.

Odpisy dlhodobého majetku vychádzajú z odpisového plánu dlhodobého majetku zaradeného do používania a plánované obstaranie nového dlhodobého majetku je v odpisoch zohľadnené podľa predpokladanej doby zaradenia.

Vo finančných nákladoch sú plánované najmä platby úrokov z dlhodobého úveru. Vzhľadom na platné úverové zmluvy je v pláne počítané s maržou 0,69 % p. a. na pôvodný investičný úver a so sadzbou 1,41 % na PADC.

Úver na PADC sa plánuje v roku 2020 dočerpať do celkovej výšky úverového rámca, t. j. do sumy 12 835 000,00 € s tým, že od októbra 2019 sa už pravidelne spláca v mesačnej splátke 39 105,00 €, čo bude pokračovať aj v roku 2020.

Predpokladané nákladové úroky spolu na rok 2020 sú 198 590,00 €.

Celkové plánované náklady na rok 2020 vrátane daní sú vo výške 51 734 154,00 €. Celkové plánované výnosy na rok 2020 sú 51 753 204,00 €.

EBITDA, t.j. zisk pred zdanením + odpisy + úroky je v pláne v porovnaní s rokom 2019 vyššia oproti predchádzajúcemu roku o 10,2 %, čo ovplyvňuje najmä nárast odpisov a úrokov v roku 2020, zatiaľ čo zisk pred zdanením výrazne klesne.

V nákladoch sú počítané, v súlade s plánom investícií na rok 2020 a plánovaným čerpaním rozpočtu na PADC, odpisy dlhodobého majetku zodpovedajúce zaradeniu tohto majetku v priebehu roka 2020, čo sa prejaví v ich zvýšení o 642 538,80 €.

Účtovná daň bude v roku 2020 mínusová v dôsledku účtovanej odloženej daňovej pohľadávky.

Pri splnení predpokladov uvažovaných v pláne tržieb dôjde k zvýšeniu výnosov od zdravotných poisťovní o 7,9 % a výsledok hospodárenia po zdanení dosiahne 19 050,00 €.

### **6.1.3 Návrh na rozdelenie plánovaného zisku v roku 2020**

Plánovaný zisk na rok 2020 vo výške 19 050,00 € navrhujeme rozdeliť nasledovne:

- povinný prídel do rezervného fondu vo výške 10% z čistého zisku vyčísleného v riadnej individuálnej účtovnej závierke, t.j. 1 905,00 €,
- zostatok dosiahnutého zisku v roku 2020 do fondu obstarania dlhodobého majetku, t.j. 17 145,00 €.

## 6.1.4 Výkaz ziskov a strát v skratenej podobe – plán 2020

Výkaz ziskov a strát	Plán 2020	Skutočnosť 2019	% P/S
<b>Prevádzkové výnosy</b>	<b>51 738 204,00</b>	<b>48 176 722,74</b>	<b>107,4%</b>
Výnosy od zdravotných poisťovní	49 995 902,00	46 353 538,92	107,9%
Ostatné výnosy	1 742 302,00	1 823 183,82	95,6%
- za zdravotnú starostlivosť	61 000,00	65 867,23	92,6%
- z nájmu a prenájmu	102 600,00	106 138,34	96,7%
- tržby za tovar	1 530 000,00	1 490 392,79	102,7%
- iné výnosy	48 702,00	160 785,46	30,3%
<b>Prevádzkové náklady</b>	<b>48 461 644,00</b>	<b>45 222 655,12</b>	<b>107,2%</b>
<b>Spotreba materiálu</b>	<b>29 379 112,00</b>	<b>28 016 338,14</b>	<b>104,9%</b>
- spotreba liekov	3 168 381,00	3 028 715,22	104,6%
- spotreba ŠZM	25 355 278,00	24 262 291,95	104,5%
- spotreba krvi a krvných derivátov	573 653,00	550 101,77	104,3%
- ostatný materiál	281 800,00	175 229,20	160,8%
<b>Spotreba energie</b>	<b>388 000,00</b>	<b>353 360,27</b>	<b>109,8%</b>
<b>Predaný tovar</b>	<b>1 400 000,00</b>	<b>1 368 054,75</b>	<b>102,3%</b>
<b>Služby</b>	<b>1 739 235,00</b>	<b>1 601 012,54</b>	<b>108,6%</b>
- nájomné	20 000,00	20 733,41	96,5%
- vyšetrenie- krvná banka	28 600,00	28 275,00	101,1%
- opravy a udržiavanie	571 000,00	540 310,68	105,7%
- stravovanie	350 555,00	312 058,47	112,3%
- pranie	59 000,00	53 635,54	110,0%
- upratovanie	298 200,00	271 089,84	110,0%
- telefónne poplatky	11 000,00	19 688,87	55,9%
- manažérske služby	97 170,00	38 657,21	251,4%
- strážna služba	50 000,00	64 262,89	77,8%
- odpad	50 000,00	50 152,72	99,7%
- výkony výpočtovej techniky	42 970,00	46 727,13	92,0%
- stočné	25 000,00	21 028,74	118,9%
- služby OBP, BOZP, PZS	32 090,00	31 302,00	102,5%
- revízie a odborné prehliadky	25 000,00	21 988,26	113,7%
- doprava zdravotnícka	32 000,00	36 857,26	86,8%
- ostatné služby	46 650,00	44 244,52	105,4%
<b>Osobné náklady</b>	<b>15 401 622,00</b>	<b>13 734 783,25</b>	<b>112,1%</b>
<b>Poistenie</b>	<b>16 953,00</b>	<b>16 964,24</b>	<b>99,9%</b>
<b>Iné náklady</b>	<b>136 722,00</b>	<b>132 141,93</b>	<b>103,5%</b>
<b>Zisk bez odpisov, úrokov a daní (EBITDA)</b>	<b>3 288 760,00</b>	<b>2 983 839,15</b>	<b>110,2%</b>
<b>Odpisy</b>	<b>3 086 254,00</b>	<b>2 443 715,20</b>	<b>126,3%</b>
<b>Zisk bez úrokov a daní (EBIT)</b>	<b>202 506,00</b>	<b>540 123,95</b>	<b>37,5%</b>
Finančné výnosy	15 000,00	32 479,65	46,2%
Finančné náklady - úroky	198 590,00	80 620,52	246,3%
Ostatné náklady na finančnú činnosť	2 800,00	2 708,12	103,4%
<b>Zisk/strata z finančnej činnosti</b>	<b>-186 390,00</b>	<b>-50 848,99</b>	<b>366,6%</b>
<b>Zisk pred zdanením</b>	<b>3 916,00</b>	<b>459 503,43</b>	<b>0,9%</b>
Splatná daň	2 850,00	8 464,81	33,7%
Odložená daň	-17 984,00	46 040,31	-39,1%
<b>Zisk po zdanení</b>	<b>19 050,00</b>	<b>404 998,31</b>	<b>4,7%</b>

### 6.1.5 Súvaha v skrátrenom rozsahu – plán 2020

Ozn.	STRANA AKTÍV	Č.r.	PL 2020	SKUT 2019
a	b	c	v €	v €
	<b>SPOLU MAJETOK r. 02 + r. 33 + r.74</b>	<b>01</b>	<b>58 037 667,74</b>	<b>50 986 708,25</b>
<b>A.</b>	<b>Neobežný majetok r. 03 + r. 11 + r. 21</b>	<b>02</b>	<b>47 685 935,73</b>	<b>35 106 192,79</b>
<b>A.I.</b>	<b>Dlhodobý nehmotný majetok súčet (r.04 až 10)</b>	<b>03</b>	<b>65 578,33</b>	<b>51 715,20</b>
<b>A.II.</b>	<b>Dlhodobý hmotný majetok súčet (r.12 až 20 )</b>	<b>11</b>	<b>47 620 357,40</b>	<b>35 054 477,59</b>
A.II.1.	Pozemky (031) - 092 A	12	1 571 287,50	1 451 287,50
2.	Stavby (021) - /081, 092A/	13	38 142 930,34	23 630 244,00
3.	Samostatné hnuiteľné veci a súbory hnuiteľných vecí (022) - /082, 092A/	14	7 906 139,56	3 869 880,84
7.	Obstarávaný dlhodobý hmotný majetok (042) - 094	18	0,00	6 103 065,25
<b>B</b>	<b>Obežný majetok r.34+r.41+r.53+r.66+r.71</b>	<b>33</b>	<b>10 337 244,04</b>	<b>15 828 440,31</b>
<b>B.I.</b>	<b>Zásoby súčet (r.35 až r.40)</b>	<b>34</b>	<b>830 000,00</b>	<b>820 000,93</b>
<b>B. II.</b>	<b>Dlhodobé pohľadávky súčet (r.42+r.46 až r.52)</b>	<b>41</b>	<b>0,00</b>	<b>1 372,10</b>
<b>B.III.</b>	<b>Krátkodobé pohľadávky súčet (r.54+r.58 až r.65)</b>	<b>53</b>	<b>4 589 370,64</b>	<b>4 707 479,32</b>
<b>B.V.</b>	<b>Finančné účty r.72 + r.73</b>	<b>71</b>	<b>4 917 873,40</b>	<b>10 299 587,96</b>
<b>C.</b>	<b>Časové rozlíšenie súčet (r.75 až r. 78)</b>	<b>74</b>	<b>14 487,97</b>	<b>52 075,15</b>

Ozn.	STRANA PASÍV	Č.r.	PL 2020	SKUT 2019
a	b	c	v €	v €
	<b>SPOLU VLASTNÉ IMANIE A ZÁVÄZKY r. 80 + r. 101 + r. 141</b>	<b>79</b>	<b>58 037 667,74</b>	<b>50 986 708,25</b>
<b>A.</b>	<b>Vlastné imanie r. 81 + r. 85 + r. 86 + r. 87 + r. 90 + r. 93 + r. 97 + r. 100</b>	<b>80</b>	<b>29 481 219,15</b>	<b>29 462 169,15</b>
<b>A.I.</b>	<b>Základné imanie súčet (r. 82 až r. 84)</b>	<b>81</b>	<b>18 442 212,00</b>	<b>18 442 212,00</b>
<b>A.III.</b>	<b>Ostatné kapitálové fondy (413)</b>	<b>86</b>	<b>341 723,90</b>	<b>341 723,90</b>
<b>A.IV.</b>	<b>Zákonné rezervné fondy r. 88 + r. 89</b>	<b>87</b>	<b>1 917 787,33</b>	<b>1 877 287,50</b>
<b>A.V.</b>	<b>Ostatné fondy zo zisku r. 91 + r. 92</b>	<b>90</b>	<b>8 760 445,92</b>	<b>8 395 947,44</b>
<b>A.VIII.</b>	<b>Výsledok hospodárenia za účtovné obdobie po zdanení +/- r. 01 - (r. 81 + r. 85 + r. 86 + r. 87 + r. 90 + r. 93 + r. 97 + r. 101 + r. 141)</b>	<b>100</b>	<b>19 050,00</b>	<b>404 998,31</b>
<b>B.</b>	<b>Záväzky r. 102 + r. 118 + r. 121 + r. 122 + r. 136 + r. 139 + r. 140</b>	<b>101</b>	<b>28 372 536,55</b>	<b>21 333 614,15</b>
<b>B.I.</b>	<b>Dlhodobé záväzky súčet (r. 103 + r. 107 až r. 117)</b>	<b>102</b>	<b>731 960,49</b>	<b>754 229,12</b>
<b>B.II.</b>	<b>Dlhodobé rezervy r. 119 + r. 120</b>	<b>118</b>	<b>541 482,39</b>	<b>494 512,68</b>
<b>B.III.</b>	<b>Dlhodobé bankové úvery (461A, 46XA)</b>	<b>121</b>	<b>18 628 018,65</b>	<b>11 920 637,61</b>
<b>B.IV.</b>	<b>Krátkodobé záväzky súčet (r. 123 + r. 127 až r. 135)</b>	<b>122</b>	<b>6 038 739,78</b>	<b>6 310 395,50</b>
<b>B.IV.1.</b>	<b>Záväzky z obchodného styku súčet (r. 124 až r. 126)</b>	<b>123</b>	<b>4 563 243,62</b>	<b>4 747 734,22</b>
<b>B.V.</b>	<b>Krátkodobé rezervy r. 137 + r. 138</b>	<b>136</b>	<b>558 271,24</b>	<b>558 271,24</b>
<b>B.VI.</b>	<b>Bežné bankové úvery (221A, 231, 232, 23X, 461A, 46XA)</b>	<b>139</b>	<b>1 874 064,00</b>	<b>1 295 568,00</b>
<b>C.</b>	<b>Časové rozlíšenie súčet (r.142 až r. 145 )</b>	<b>141</b>	<b>183 912,04</b>	<b>190 924,95</b>

## 6.1.6 Projekcia výkazu peňažných tokov

### Projekcia výkazu peňažných tokov

Rok	2020
Hospodársky výsledok	19 050,00
Odpisy	3 086 254,00
Investície DM	-15 560 997,00
Obstaranie DRM	-105 000,00
Dlhové financovanie	7 285 877,00
Zmena pracovného kapitálu	-106 899,00
Dividendy	0,00
<b>Cash flow v roku</b>	<b>-5 381 715,00</b>
Stav finančných prostriedkov na začiatku obdobia	10 299 588,00
<b>Stav finančných prostriedkov na konci obdobia</b>	<b>4 917 873,00</b>

Ako vyplýva z plánu vývoja aktív a pasív a projekcie výkazu peňažných tokov, pri takto nastavenom hospodárení dôjde na konci roku 2020 k zníženiu finančných prostriedkov o 5 381 715,00 €, pričom najvyššia čiastka pôjde na obstaranie investícií, a to ako v zmysle investičného plánu, tak aj v súvislosti so ukončením výstavby PADC a obstaraním zdravotníckych prístrojov a medicínskeho vybavenia do PADC.

Stúpne súčasne aj dlhové financovanie v súvislosti s plánovaným čerpaním úveru na PADC, takže pri splátke pôvodného investičného úveru v sume 826 308,00 € a priebežného splácania úveru na PADC vo výške 469 260,00 €, bude čistý príjem z dlhového financovania vo výške 7 285 877,00 €.

Záporná zmena pracovného kapitálu vyplynie najmä zo zníženia stavu krátkodobých záväzkov na investičnú činnosť.

V zmysle platnej úverovej zmluvy s VÚB, a.s, ktorá v roku 2016 prefinancovala pôvodný investičný úver na investičnú akciu „SsÚSCH Banská Bystrica – rekonštrukcia a dostavba“ za výhodnejších úrokových podmienok aj s predĺžením jeho splatnosti do 20.12.2030, je k 31.12.2020, pri ročnej splátke 826 308 €, predpokladaný zostatok úveru 8 253 657,65 € a zostatok úveru na PADC vo výške 12 248 425,00 €, t. j. zostatok úverov celkom bude 20 502 082,65 €.

Plánovaný zostatok finančných prostriedkov k 31.12.2020 je 4 917 873,00 €.

## 6.2 Investičný plán

Investičný plán na rok 2020 bol spracovaný v októbri 2019 na sumu 5 386 757,84 € a predložený na schválenie jedinému akcionárovi.

Na dlhodobý nehmotný majetok – softvér a licencie je plánovaných 75 926,04 €. Na dlhodobý hmotný majetok je plánovaných 5 310 831,80 €, z čoho najvyšší podiel až 86,24 % tvorí zdravotnícka technika v sume 4 579 942,80 €. Ďalej na stavby je plánovaných 422 190,00 €, na kúpu pozemkov 120 000,00 €, na obnovu vozového parku 17 988,00 € a na informačné technológie 170 711,00 €.

### 6.2.1 Rozpis položiek Plánu investícií a predaja majetku 2020

Názov položky investícií	Poč. ks	Jednotková cena v EUR bez DPH	Jednotková cena v EUR s DPH	Celková cena v EUR s DPH
<b>DNM a DHM spolu</b>		<b>4 405 304,87</b>	<b>5 286 365,84</b>	<b>5 386 757,84</b>
<b>Dlhodobý nehmotný majetok</b>		<b>63 271,70</b>	<b>75 926,04</b>	<b>75 926,04</b>
<b>Softvér</b>		<b>55 967,10</b>	<b>67 160,52</b>	<b>67 160,52</b>
Výmena email serveru	1	11 300,00	13 560,00	13 560,00
Softvér na vyhodnocovanie CT skenov	1	17 500,00	21 000,00	21 000,00
Softvér - registre PCI, TAVI, KCH	1	12 400,00	14 880,00	14 880,00
Trvalá licencia 3CX serveru	1	7 142,00	8 570,40	8 570,40
Windows Server 2019 Datacentrum	1	7 625,10	9 150,12	9 150,12
<b>Licencie</b>		<b>7 304,60</b>	<b>8 765,52</b>	<b>8 765,52</b>
Licencia Office Standard 2016 SNGL OLP NL (20 user licencií)	1	7 304,60	8 765,52	8 765,52
<b>Dlhodobý hmotný majetok</b>		<b>4 342 033,17</b>	<b>5 210 439,80</b>	<b>5 310 831,80</b>
<b>Stavby</b>		<b>328 150,00</b>	<b>393 780,00</b>	<b>422 190,00</b>
Stavebné úpravy pre montáž nového RTG	1	73 200,00	87 840,00	87 840,00
Klimatizácia invazívnych sál 2 a 4	2	3 675,00	4 410,00	8 820,00
Prístrešok pre smetné nádoby	1	12 000,00	14 400,00	14 400,00
Parkovací systém	1	33 100,00	39 720,00	39 720,00
Ostatné technické zhodnotenie stavieb	1	90 000,00	108 000,00	108 000,00
Doplnenie klimatizácie - stanovište sestier (4 ks)	1	22 000,00	26 400,00	26 400,00
Elektrický kábel pre kompresory	1	16 500,00	19 800,00	19 800,00
Mobilný regálový systém	1	20 000,00	24 000,00	24 000,00
Chladiaca jednotka blok E	1	37 675,00	45 210,00	45 210,00
Kompresor (velín, blok D)	2	20 000,00	24 000,00	48 000,00
<b>Kúpa pozemkov</b>	<b>1</b>	<b>100 000,00</b>	<b>120 000,00</b>	<b>120 000,00</b>

Názov položky investícií / pokrač. 1 tab.	Poč. ks	Jednotková cena v EUR bez DPH	Jednotková cena v EUR s DPH	Celková cena v EUR s DPH
<b>Osobné motorové vozidlo</b>	1	<b>14 990,00</b>	<b>17 988,00</b>	<b>17 988,00</b>
<b>Prístrojové vybavenie</b>		<b>3 756 634,00</b>	<b>4 507 960,80</b>	<b>4 579 942,80</b>
Pilka sternálna baterková	1	9 480,00	11 376,00	11 376,00
Flexibilné rameno na hrudný rozvierač	1	4 020,00	4 824,00	4 824,00
Hrudný rozvierač mini	1	1 820,00	2 184,00	2 184,00
CDI monitoring krvných plynov	1	31 500,00	37 800,00	37 800,00
Echokardiografický prístroj	1	88 220,00	105 864,00	105 864,00
Inštrumentárium pre rozvojové programy kardiochirurgie	1	20 000,00	24 000,00	24 000,00
Audiovizuálny systém	1	65 000,00	78 000,00	78 000,00
Holter EKG záznamník 7 dňový 3 kanálový	1	1 700,00	2 040,00	2 040,00
Posteľ elektrická výškovo nastaviteľná	2	2 125,00	2 550,00	5 100,00
Up-grade elektro - anatomického mapovacieho systému CARTO	1	24 900,00	29 880,00	29 880,00
Nemocničná posteľ Eleganza 2	2	1 920,00	2 304,00	4 608,00
Mapovací systém Rhythmia	1	210 000,00	252 000,00	252 000,00
FINAPRES NOVA Full Option Hardware	1	27 800,00	33 360,00	33 360,00
RTG prístroj pre elektrofyziológiu	1	745 000,00	894 000,00	894 000,00
RTG prístroj na invazívne diagnostické a terapeutické kardiovaskulárne výkony	1	1 078 650,00	1 294 380,00	1 294 380,00
Plnohodnotný záložný zdroj na angiografické pracovisko na 30 minút	1	42 000,00	50 400,00	50 400,00
Závesná ochrana pred radiáciou	1	120 000,00	144 000,00	144 000,00
EKG prístroj 12-zvodový + vozík+držiak káblov	1	3 700,00	4 440,00	4 440,00
Servoventilátor	1	42 140,00	50 568,00	50 568,00
Prenosný krvný analyzátor	1	8 700,00	10 440,00	10 440,00
Injekčný perfúzor s dokovacou stanicou	1	13 000,00	15 600,00	15 600,00
Externý kardiostimulátor EPG 10	2	2 752,00	3 302,40	6 604,80
Systém Inntherm - Hardware, Software	1	49 900,00	59 880,00	59 880,00
Miniinvazívne kontinuálne monitorovanie hemodynamických parametrov a oxymetrie Clear Sight EV1000NI s optickým modulom OM2	1	17 000,00	20 400,00	20 400,00
EKG prístroj 12-zvodový + vozík+držiak káblov	3	3 700,00	4 440,00	13 320,00
Externý kardiostimulátor EPG 10	2	2 752,00	3 302,40	6 604,80
Elektrické polohovateľné lôžko Eleganza, antidekubitový matrac Primacare 20	4	2 945,00	3 534,00	14 136,00
Upgrade HW a SW echokardiografického prístroja Affinity 70	1	49 180,00	59 016,00	59 016,00
Jednorovinný angiografický prístroj s príslušenstvom pre potreby intervenčnej rádiológie a neurológie	1	1 028 650,00	1 234 380,00	1 234 380,00
cerebrálno somatický oxymeter	2	21 250,00	25 500,00	51 000,00
Prístroj na dynamický ohrev pacienta	2	2 090,00	2 508,00	5 016,00
Intenzívne lôžko s integrovanou váhou	2	10 861,00	13 033,20	26 066,40

Názov položky investícií / pokrač. 2 tab.	Poč. ks	Jednotková cena v EUR bez DPH	Jednotková cena v EUR s DPH	Celková cena v EUR s DPH
Mraziaci box na plazmu	1	3 706,00	4 447,20	4 447,20
Umývací a dezinfekčný automat s príslušenstvom	1	20 173,00	24 207,60	24 207,60
<b>Informačné technológie</b>		<b>142 259,17</b>	<b>170 711,00</b>	<b>170 711,00</b>
Switch core L3 min. 24x 10 GB port	1	44 756,00	53 707,20	53 707,20
Výmena blade enclosure, migrácia terajšej virtuálnej infraštruktúry	1	85 132,00	102 158,40	102 158,40
Pásková knižnica na zálohovanie	1	8 721,17	10 465,40	10 465,40
Tlačiareň Kyocera TaskAlfa 4052i	1	3 650,00	4 380,00	4 380,00

Názov položky predaja majetku	Poč. ks	Jednotková cena v € bez DPH	Jednotková cena v € s DPH	Celková cena v € s DPH
<b>Nehnutelný majetok</b>				<b>0,00</b>
<b>Hnutelný majetok</b>				<b>0,00</b>

## 6.2.2 Preventívno - ambulantné a diagnostické centrum SÚSCCH

V roku 2019 sa začalo s výstavbou Preventívno-ambulantného a diagnostického centra SÚSCCH, ktorého plánované investičné náklady dosiahnu, spolu aj s prístrojovým vybavením, čiastku 16 271 880,29 €.

Najvýznamnejšiu položku z celkového investičného nákladu predstavujú náklady na stavebnú činnosť v zmysle uzatvorenej Zmluvy o dielo so zhotoviteľom stavby v rozpočtovanom náklade 9 380 405,35 € s DPH.

K 31.12.2019 bolo na túto investičnú akciu preinvestované 6 097 641,18 €, z toho zostatková cena odstránených pôvodných stavieb tvorila čiastku 554 550,33 €.

Nepreinvestovaný rozpočet predstavuje čiastku 10 174 239,10 € s DPH.

Preventívno - ambulantné a diagnostické centrum SÚSCCH a. s.	Súhrnný rozpočet		Preinvestované k 31.12.2019	Zostáva na rok 2020
	bez DPH	s DPH	s DPH	s DPH
<b>Náklady investičnej výstavby celkom</b>	<b>13 574 918,57</b>	<b>16 271 880,29</b>	<b>6 097 641,18</b>	<b>10 174 239,10</b>
<b>Prípravné a projektové práce, odstránenie stavieb</b>	<b>899 595,36</b>	<b>1 077 492,43</b>	<b>1 067 382,43</b>	<b>10 110,00</b>
Prípravné a projektové práce, správne poplatky	386 291,48	461 527,78	451 417,78	10 110,00
Stavebné úpravy - odstránenie pôvodných stavieb	51 178,60	61 414,32	61 414,32	0,00
Zostatková cena odstránených pôvodných stavieb	462 125,28	554 550,33	554 550,33	0,00
<b>Náklady na stavebnú časť, vybavenie a inžiniersku činnosť</b>	<b>12 675 323,22</b>	<b>15 194 387,86</b>	<b>5 030 258,75</b>	<b>10 164 129,11</b>
<b>Náklady na stavebnú časť STRABAG Pozemné a inžinierske stavitel'stvo s.r.o.</b>	<b>7 817 004,46</b>	<b>9 380 405,35</b>	<b>4 971 564,98</b>	<b>4 408 840,37</b>
<b>Zmluva o dielo</b>	<b>7 615 485,59</b>	<b>9 138 582,71</b>	<b>4 858 929,45</b>	<b>4 279 653,26</b>
SO 319 - príprava územia	32 239,42	38 687,30	28 992,63	9 694,67
SO 320 - budova PADC	6 286 825,56	7 544 190,67	3 981 014,88	3 563 175,79
SO 321, 323, 324, 325 -parkovisko pre 30 voz., spevnené plochy	268 200,40	321 840,48	136 780,13	185 060,35
SO 322 - odkanalizovanie parkoviska pre 30 vozidiel	154 071,44	184 885,73	174 151,98	10 733,75
SO 326 - sadové úpravy	7 896,31	9 475,57	2 312,40	7 163,17
SO 327 - kanalizačná prípojka	16 667,47	20 000,96	19 451,54	549,42
SO 328 - vodovodná prípojka	5 468,54	6 562,25	6 448,07	114,18
SO 329 - NN prípojka	123 144,29	147 773,15	145 840,08	1 933,07
SO 330 - vonkajšie osvetlenie areálu	17 513,79	21 016,55	13 913,01	7 103,54
SO 331 - úpravy budovy SÚSCCH	337 909,75	405 491,70	13 060,67	392 431,03
SO 332 - prekládka telekomunikač kábľa a vodovodu	29 185,76	35 022,91	31 337,50	3 685,41
PS 03 - plynová kotolňa a plynifikácia	336 362,86	403 635,43	305 626,56	98 008,87
<b>Dodatok č.2 Zmenové listy</b>	<b>201 518,87</b>	<b>241 822,65</b>	<b>112 635,52</b>	<b>129 187,12</b>
ZL 01 Zámena výrobcu ORL -parkovisko pre 30 voz.	0,00	0,00	0,00	0,00
ZL 02 Úprava trafostanice -NN prípojka	18 309,64	21 971,57	21 971,57	0,00
ZL 03 Zmena POV -vytvorenie komunikácie pre sanitky	3 727,53	4 473,04	4 473,04	0,00
ZL 04 Zmena techn. riešenia výkopu -paženie zasvahov	-10 313,38	-12 376,06	0,00	-12 376,06
ZL 05 Úprava inžinierskych sietí -zmena kanalizácie	-2 222,22	-2 666,66	0,00	-2 666,66

PADC SÚSCCH a. s. / 1. pokračovanie tabuľky	Súhrnný rozpočet		Preinvestované k 31.12.2019	Zostáva na rok 2020
	bez DPH	s DPH	s DPH	s DPH
ZL 06 Zámena výrobcu hydroizolácie spodnej stavby	0,00	0,00	0,00	0,00
ZL 07 Zámena výrobcu chladiča	-20 288,93	-24 346,72	0,00	-24 346,72
ZL 08 Búranie kolektoru	2 508,38	3 010,06	3 010,06	0,00
ZL 09 Založenie stavby -pilóty a zakladanie	-14 050,69	-16 860,83	0,00	-16 860,83
ZL 10 Doplnenie hydroizolácie spodnej stavby	2 506,17	3 007,40	3 007,40	0,00
ZL 11 Doplnenie revíznej šachty -prepojenie pôvodnej kanalizácie	984,92	1 181,90	1 181,90	0,00
ZL 12.1Zámena materiálového riešenia potrubia ZTI -PPR	-13 615,57	-16 338,68	0,00	-16 338,68
ZL 12.2Zámena materiálového riešenia potrubia ZTI -Plasthliník	29 320,09	35 184,11	24 134,75	11 049,36
ZL 13 Zámena zámkovej dlažby za asfalt -parkovisko pre 30 voz.	0,00	0,00	0,00	0,00
ZL 14 Zmena trasy odkanalizovania parkoviska pre 30 vozidiel	-1 783,44	-2 140,13	0,00	-2 140,13
ZL 15 Zámena exterierných žalúzií na interierové	8 321,26	9 985,51	0,00	9 985,51
ZL 16 Doplnenie vyhrievacieho kábla do poteru anglického dvorca	4 792,57	5 751,08	5 751,08	0,00
ZL 17 Dopojenie termostátov na MaR	5 954,10	7 144,92	7 144,92	0,00
ZL 18 Zámena výrobcu požiarnych klapiek	0,00	0,00	0,00	0,00
ZL 19 Doplnenie podlahových žlabov pre káblové rozvody CT	2 993,14	3 591,77	3 591,77	0,00
ZL 20 Zhotovenie drenáže na odvod podz.vody a vybudovanie RŠ	2 534,11	3 040,93	3 040,93	0,00
ZL 21 Kotvenie strešného plášťa	5 070,86	6 085,03	6 085,03	0,00
ZL 22 Nedostatky projektu STATIKA (výstuž)	16 664,13	19 996,96	19 996,96	0,00
ZL 23 Revízne dvierka rozdeľovačov podlahového vykurovania	1 727,90	2 073,48	0,00	2 073,48
ZL 24 Zámena paliád za prefabr. L -ukončenie výroby	7 705,09	9 246,11	9 246,11	0,00
ZL 25 Doplnenie revíznych dvierok pre požiar. klapky a EPS	1 400,44	1 680,53	0,00	1 680,53
ZL 26 Odvodnenie podzemnej vody s tlak. izoláciou	4 999,93	5 999,92	0,00	5 999,92
ZL 27 Zmena okien, doplnenie zrkadlových fólií - odpočet	-7 530,14	-9 036,17	0,00	-9 036,17
ZL 28 Zmena okien, doplnenie zrkadlových fólií a navyč práce	9 504,36	11 405,23	0,00	11 405,23
ZL 29 Doplnenie zadlažovacieho poklopu na 1.PP	299,95	359,94	0,00	359,94
ZL 30 Odpočet zámočnického výrobku zmenou strechy na krčku	-18 117,79	-21 741,35	0,00	-21 741,35
ZL 31 Zámena techn.riešenia strešného plášťa a konštrukcie	13 600,69	16 320,83	0,00	16 320,83
ZL 32 Úprava elektoinštalácie počas výstavby	2 886,56	3 463,87	0,00	3 463,87
ZL 33 Doplnenie podávacieho okienka z prípravne liekov	600,24	720,29	0,00	720,29
ZL 34 Odpočet nerealizovaných povrchových úprav stien a stropov	-43 999,69	-52 799,63	0,00	-52 799,63
ZL 35 Zmena malieb a doplnenie povrchových úprav stien a podláh	58 439,91	70 127,89	0,00	70 127,89
ZL 36 Zámna zariadení a rozvodov podľa platných noriem-odpočet	-232 802,06	-279 362,47	0,00	-279 362,47
ZL 37 Zámna zariadení a rozvodov podľa platných noriem	202 856,88	243 428,26	0,00	243 428,26
ZL 38 Zmeny vyvonané zmenami na stavbe, vzduchové clony	23 853,36	28 624,03	0,00	28 624,03
ZL 39 Doplnenie wifi -prechod budovy	264,17	317,00	0,00	317,00

PADC SÚSCCH a. s. / 2. pokračovanie tabuľky	Súhrnný rozpočet		Preinvestované k 31.12.2019	Zostáva na rok 2020
	bez DPH	s DPH	s DPH	s DPH
ZL 40 Doplnenie magnetick. kontaktu na RTG dvere CT	733,60	880,32	0,00	880,32
ZL 41 Doplnenie audiovrátnika vstupu pre CT a MR	3 426,99	4 112,39	0,00	4 112,39
ZL 42 Doplnenie systému kontroly vstupu	33 922,27	40 706,72	0,00	40 706,72
ZL 43 Doplnenie dátových zásuviek	2 068,41	2 482,09	0,00	2 482,09
ZL 44 Zámena 3-cifer.vyvolávacieho systému na 4-cif.	1 274,62	1 529,54	0,00	1 529,54
ZL 45 Zámena kom.systému pacient sestra na IP technol	16 994,12	20 392,94	0,00	20 392,94
ZL 46 Zámena kom.systému pacient sestra na IP technológiu-odpočet	-10 050,37	-12 060,44	0,00	-12 060,44
ZL 47 Úpravy elektroinštalácií počas výstavby	4 590,42	5 508,50	0,00	5 508,50
ZL 48 Doplnenie odvetr. výťah.šachty, ventilát, pož.klapky	4 516,61	5 419,93	0,00	5 419,93
ZL 49 Doplnenie strešnej fólie	11 640,02	13 968,02	0,00	13 968,02
ZL 50 Prerobenie plynovej prípojky	2 799,71	3 359,65	0,00	3 359,65
ZL 51 -Zmeny vyvolané zmenami na stavbe	62 500,00	75 000,00	0,00	75 000,00
<b>Náklady na vybavenie a inžinierska činnosť</b>	<b>4 858 318,75</b>	<b>5 813 982,50</b>	<b>58 693,77</b>	<b>5 755 288,73</b>
<b>PS 01, PS 05 - RTG prístroje, medicínske vybavenie ambulancií</b>	<b>4 354 949,42</b>	<b>5 225 939,30</b>	<b>0,00</b>	<b>5 225 939,30</b>
CT prístroj	1 500 000,00	1 800 000,00	0,00	1 800 000,00
MR prístroj	1 870 000,00	2 244 000,00		2 244 000,00
Medicínske vybavenie	984 949,42	1 181 939,30	0,00	1 181 939,30
<b>Interierové vybavenie SO 320, SO 331</b>	<b>366 526,00</b>	<b>439 831,20</b>	<b>0,00</b>	<b>439 831,20</b>
<b>Inžinierska činnosť</b>	<b>136 843,33</b>	<b>148 212,00</b>	<b>58 693,77</b>	<b>89 518,23</b>

### 6.3 Plán financovania investičného zámeru

Financovanie obstarania dlhodobého majetku v roku 2020 v zmysle Plánu investícií a predaja majetku je plánované z vlastných zdrojov, financovanie PADC prevažne z úverových zdrojov.

Na zasadnutí riadneho valného zhromaždenia konaného dňa 17.06.2016 v sídle spoločnosti, bolo prijaté rozhodnutie jediného akcionára spoločnosti č. 7/2016, ktorým schválil prijatie úveru v celkovej sume 24 670 000,00 €.

Prvá časť tohto úveru bola, v zmysle uvedeného uznesenia, použitá na refinancovanie existujúcich úverov v SLSP a OTP vo výške 11 834 325,65 €.

Druhá časť, určená na financovanie investičného zámeru Preventívno –ambulantného a diagnostického centra, bola do konca roka 2019 čerpaná v sume 4 253 554,96 Celková výška úveru na PADC je plánovaná v sume 12 835 000,00 € pri úrokovej sadzbe 1,41 % p. a. a ostatné investičné náklady budú financované z vlastných zdrojov.

V roku 2020 je uvažované so zvýšením úverového zaťaženia o 7 285 877,39 € pri celkovom dočerpaní úveru na PADC a splátkach úverov v zmysle úverových zmlúv.

V prípade schválenia predloženého návrhu na rozdelenie zisku valným zhromaždením v navrhovanom znení, budú prostriedky Fondu na obstaranie dlhodobého majetku použité na splácanie investičného úveru čerpaného na investičnú akciu „SsÚSCH Banská Bystrica – rekonštrukcia a dostavba“, ktorého zostatok k 31.12.2019 bol 9 079 965,65 €.

## 7 Informácia o zmluvách o výkone funkcií uzatvorených s členmi predstavenstva a členmi dozornej rady

Schválenie zmlúv o výkone funkcie uzatvárajanej s členom predstavenstva a rozhodnutie o odmenách členov predstavenstva, ako aj schválenie zmlúv o výkone funkcie uzatvárajanej s členom dozornej rady a rozhodnutie o odmenách členov dozornej rady patrí v zmysle Čl. VIII Stanov obchodnej spoločnosti Stredoslovenský ústav srdcových a cievnych chorôb, a.s. (ďalej len „stanovy“) do pôsobnosti valného zhromaždenia.

Dňom zvolenia prislúcha členom predstavenstva/dozornej rady pravidelná mesačná odmena schválená valným zhromaždením. Ku dňu ukončenia výkonu funkcie člena predstavenstva/dozornej rady právo na túto odmenu zaniká. Členom predstavenstva/dozornej rady prislúcha tantiéma v prípade, že o tom rozhodne valné zhromaždenie pri rozdeľovaní čistého zisku. Iné finančné nároky člena predstavenstva/dozornej rady spájajúce sa s výkonom funkcie, ktoré nie sú stanovami alebo zmluvou o výkone funkcie člena predstavenstva/dozornej rady upravené, nie sú prípustné.

Odmenu členov predstavenstva tvorí:

- pevná zložka vyjadrená násobkom priemernej mesačnej mzdy zamestnanca hospodárstva SR za predchádzajúci kalendárny rok (predseda predstavenstva 2-násobok, podpredseda predstavenstva 1,75-násobok, člen predstavenstva 1,5-násobok), ktorá je vyplácaná mesačne,
- zložka ekonomického významu vypočítaná z výsledkov hospodárenia spoločnosti za predchádzajúci hospodársky rok, ktorá je vyplácaná mesačne,
- variabilná zložka, ktorá je vyplácaná po skončení bežného hospodárskeho roka na základe výsledkov hospodárenia.

Členovia dozornej rady majú odmenu zloženú z pevnej zložky (0,75-násobok predseda, 0,6-násobok podpredseda a 0,5-násobok členovia) a zo zložky ekonomického významu.

Pri skončení výkonu funkcie člena orgánu spoločnosti členovia predstavenstva a členovia dozornej rady nemajú nárok na odstupné.

Jediný akcionár v súlade so Stanovami spoločnosti a v zmysle Zásad odmeňovania členov predstavenstva a členov dozornej rady akciovej spoločnosti Stredoslovenský ústav srdcových a cievnych chorôb, a.s. rozhodol o schválení príloh k zmluvám o výkone funkcie členov predstavenstva a dozornej rady spoločnosti o mesačnej odmene za výkon funkcie pre členov predstavenstva a členov dozornej rady v novej výške s účinnosťou od 01.04.2019. V súlade so Stanovami spoločnosti a v zmysle Zásad odmeňovania členov predstavenstva a členov dozornej rady akciovej spoločnosti boli odmeny novým členom dozornej rady priznané dňom ustanovenia do funkcie.

Za výkon funkcie boli členom predstavenstva a členom dozornej rady v roku 2019 zaúčtované odmeny za výkon funkcie v celkovej výške 146 442,75 €, vrátane variabilnej zložky odmeny členov predstavenstva vyplatené na základe rozhodnutia jediného akcionára zo dňa 05.09.2019 doručenom dňa 11.11.2019 a vrátane tvorby a zúčtovania rezerv na odmeny členom štatutárnych orgánov.

Medzi Stredoslovenským ústavom srdcových a cievnych chorôb, a. s. Banská Bystrica a generálnym riaditeľom bola dňa 05.06.2012 uzatvorená v zmysle ustanovenia § 269 ods. 2 a nasl. zákona č. 513/1991 Zb. Obchodného zákonníka v znení neskorších predpisov „Zmluva o odmeňovaní a individuálnych pracovných podmienkach manažéra – generálneho riaditeľa“, podľa ktorej generálnemu riaditeľovi prislúcha mesačná odmena zodpovedajúca spolu 6-násobku priemernej mesačnej mzdy zamestnanca hospodárstva SR podľa zverejnených


údajov Štatistického úradu za predchádzajúci kalendárny rok. Generálnemu riaditeľovi prislúcha odmena v novej výške od prvého mesiaca nasledujúceho po zverejnení priemernej mesačnej mzdy zamestnanca hospodárstva SR za predchádzajúci rok Štatistickým úradom. Odmena generálneho riaditeľa zodpovedajúca 6-násobku priemernej mesačnej mzdy zamestnanca hospodárstva SR za rok 2018 podľa zverejnených údajov Štatistického úradu bola určená s účinnosťou od 01.04.2019 Dodatkom č. 8 k manažérskej zmluve.

Podpredseda predstavenstva, podpredseda dozornej rady a dvaja členovia dozornej rady boli v r. 2019 súbežne zamestnancami spoločnosti na základe samostatne uzavretých pracovných zmlúv. Výška mesačnej odmeny im bola upravená individuálne. Práva a povinnosti vyplývajúce z pracovného pomeru, vrátane nárokov plynúcich z pracovného pomeru, sa posudzovali samostatne podľa príslušných ustanovení Zákonníka práce.

Banská Bystrica, 15.05.2020



Stredoslovenský ústav  
srdcových a cievnych chorôb, a.s.  
**MUDr. Juraj Frajt, MPH**  
predseda predstavenstva



Stredoslovenský ústav  
srdcových a cievnych chorôb, a.s.  
**MUDr. Matej Vozár, MPH**  
podpredseda predstavenstva

## Zoznam použitých skratiek

AJSZ	Ambulantná jednotka srdcového zlyhávania
AKS	Akútny koronárny syndróm
BAV	Balónková aortálna valvuloplastika
CABG	Revaskularizačná operácia srdca pomocou aorto-koronárneho premostenia
CAS	Karotický arteriálny stenting
CRT-P	Kardiostimulátor na resynchronizačnú liečbu srdca
DSA	Digitálna subtrakčná angiografia
ECC	Mimotelový obeh (extracorporeal circulation)
ECMO	Mimotelová membránová oxygenácia krvi
EMB	Embolizácia
EVAR	Endovaskulárna liečba aorty
FFR / iFR	Frakčná prietoková rezerva
HDF	Hemodiafiltrácia
HTx	Transplantácia srdca
CHSZ	Chronické srdcové zlyhanie
ICD	Implantovateľný kardioverter defibrilátor
ICE	Intrakardiálna echokardiografia
ICHS	Ischemická choroba srdca
IVUS	Intravaskulárny ultrazvuk
LAO	Katetrizačná endovazálna oklúzia uška ľavej predsieni
NKP	Neskoré komorové potenciály
OCT	Optická koherentná tomografia
OZaT	Oddelenie zlyhávania a transplantácie srdca NÚSCH, a.s.
PAH	Pľúcna artériová hypertenzia
PCI (PKI)	Perkutánná koronárna intervencia
PVL (PV leak)	Paravalvulárny leak
PVI AVF	Perkutánne vaskulárne intervencie artériovenózných fistúl
PVI DK	Perkutánne vaskulárne intervencie dolných končatín
PVI HK	Perkutánne vaskulárne intervencie horných končatín
PVI HVS	Perkutánne vaskulárne intervencie hlbokého venózneho systému
RAS	Renálny arteriálny stenting
RDN	Renálna denervácia
RTB	Rotablácia
sTE CMP	Stent-trombektómia pri cievnej mozgovej príhode
STEMI	Infarkt myokardu s eleváciou ST segmentu
TAVI	Implantácia aortálnej chlopne pomocou zavádzacieho katétra
TE + TL	Trombektómia + Trombolýza
TEE	Transezofageálne echokardiografické vyšetrenie
TIVA	Totálna intravenózna anestézia
TTE	Transtorakálna echokardiografia
uAT TECH (pľúcna embólia)	Ultrazvukom akcelerovaná trombolýza