



Výročná správa
za účtovné obdobie roku 2019

ZOVOS – EKO, s.r.o.
951 24 Čab 268

IČO: 36 524 689

Vypracoval a predkladá:

Ing. Peter Srnka
spoločník a konateľ spoločnosti

Výročná správa vyhotovená dňa 2.4.2020

Podpis:



OBSAH

1. Úvod – všeobecné informácie

1.1 Základné údaje o spoločnosti

1.2 Organizačná štruktúra a zamestnanosť

2. Zhodnotenie vývoja spoločnosti

2.1 Majetok a záväzky

2.2 Výnosy a náklady

4. Predpokladaný budúci vývoj spoločnosti

5. Návrh na rozdelenie hospodárskeho výsledku

6. Udalosti osobitného významu, ktoré nastali po skončení účtovného obdobia

7. Ostatné informácie

8. Účtovná závierka a správa audítora

1. Úvod – všeobecné informácie

1.1. Základné údaje o spoločnosti

Povinnosť vypracovať výročnú správu spoločnosti za rok 2018 vyplynula z § 20 zákona 431/2002 Z.z. o účtovníctve v znení neskorších predpisov.

Spoločnosť ZOVOS - EKO s. r. o. so sídlom 951 24 Čab 268 bola založená 31.10.1997 a vznikla dňa 24.11.1997 zápisom do obchodného registra Okresného súdu v Nitre, oddiel Sro, vložka č. 10711/N. Právna forma spoločnosti je spoločnosť s ručením obmedzeným.

Predmetom činnosti spoločnosti je zámočníctvo, výroba kovových konštrukcií, výroba nádrží, zásobníkov a kontajnerov.

Základné imanie spoločnosti činí 12 000,- EUR, ktoré je splatené v plnom rozsahu.

Spoločníci a ich podiely na vlastníctve:

Ing. Ďuriš Robert - jedna tretina

Ing. Fuska Štefan - jedna tretina

Ing. Srnka Peter - jedna tretina

Najvyšším orgánom spoločnosti je valné zhromaždenie.

Konateľmi za spoločnosť sú:

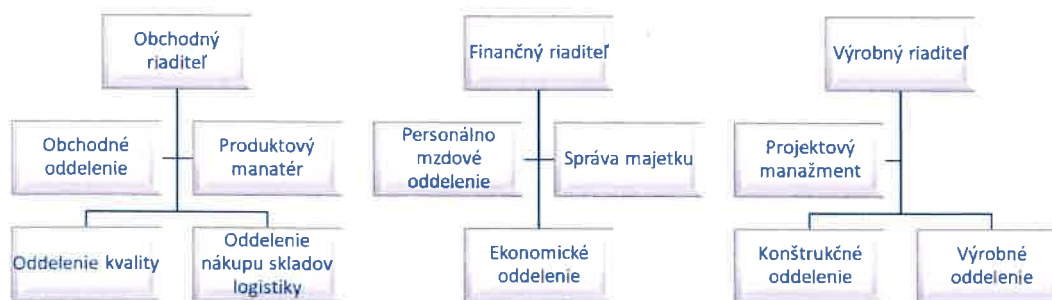
Ing. Ďuriš Robert

Ing. Fuska Štefan

Ing. Srnka Peter

1.2. Organizačná štruktúra spoločnosti a zamestnanosť

Organizačná štruktúra



Od 1.4.2019 došlo k zmene organizačnej štruktúry a k zmene riadenia procesov.



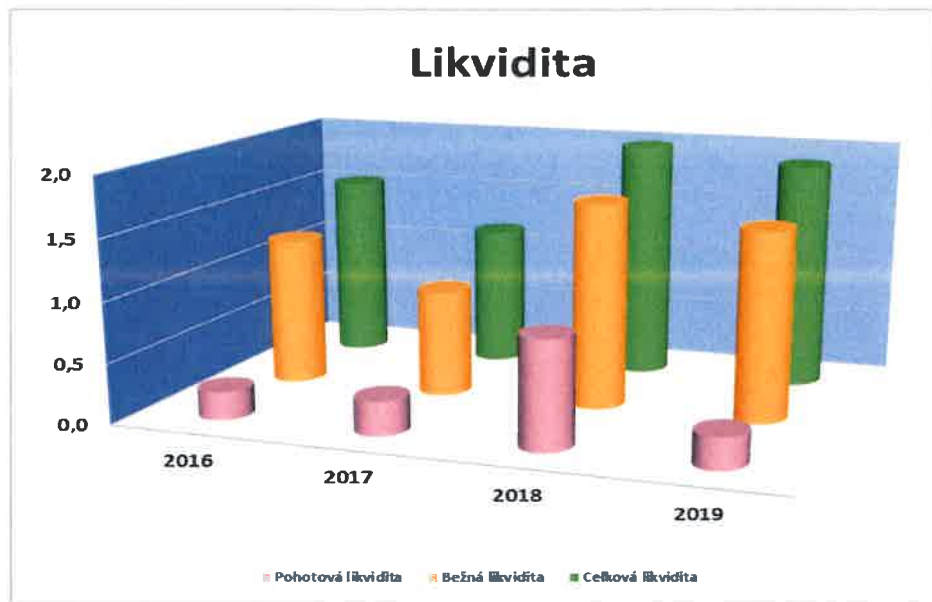
Spoločnosť zaznamenala v predchádzajúcich dvoch rokoch pokles počtu zamestnancov, čo bolo spôsobené veľmi nízkou nezamestnanosťou v regióne a nedostatkom voľnej pracovnej sily na trhu práce najmä v odborných profesiách. V roku 2019 sa zvýšil počet zamestnancov o 6,3 % a priemerný počet zamestnancov vzrástol na 117.

2. Zhodnotenie vývoja spoločnosti

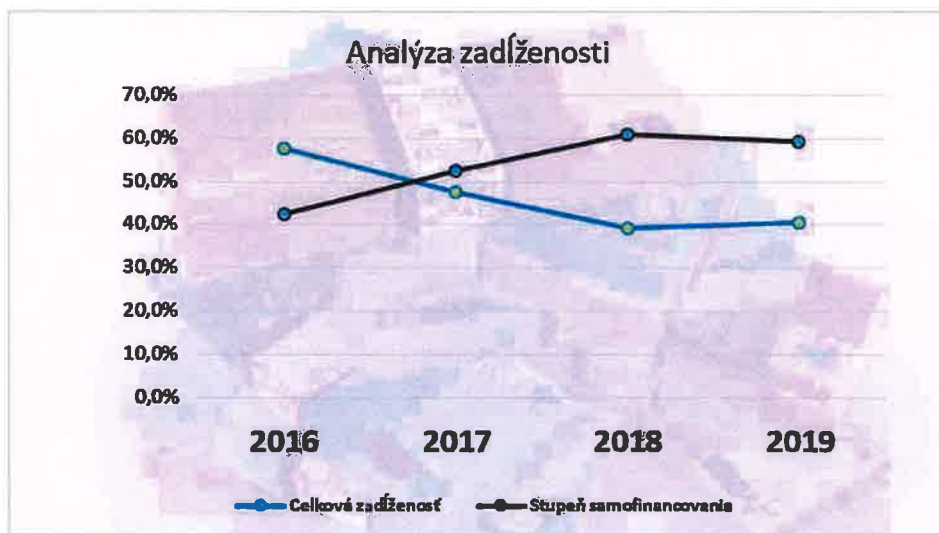
V rokoch 2016-2019 došlo k medziročnému rastu tržieb v priemere o 2,5%, čo sa však v roku 2019 spoločnosti nepodarilo dosiahnuť. V porovnaní s rokom 2018 bol na trhu výrazne nižší počet projektov, čo malo významný vplyv na príjem objednávok. Spoločnosti sa podarilo nadviazať spoluprácu s viacerými úplne novými zaujímavými zákazníkmi a priaznivé efekty očakáva v nasledujúcich obdobiach. Zriadenie nového strediska s celkovou plochou 2000 m² umožnilo rozšírenie možností realizácie aj priestorovo náročnejších podskupín. Z hľadiska zvyšovania pridanej hodnoty zákazníkom naďalej spoločnosť realizovala poradenské služby a detailnejší inžiniering. Každý projekt bol priestorovo modelovaný v špecializovanom programe AUTOCAD Inventor 3D v jeho najnovšej verzii, ktorá bola doplnená o nadstavbu optimalizácie nárezových plánov a kusovníkov.

Od roku 2015 je spoločnosť každoročne hodnotená nezávislou inštitúciou BISNODE na úrovni najvyššieho stupňa hodnotenia AAA a zaraďuje sa medzi najdôveryhodnejšie podnikateľské subjekty. V roku 2019 bola spoločnosti v rebríčku hodnotenia TOP 10 firiem regiónu v rámci Nitrianskeho kraja ocenená špeciálnou cenou Dynamicky rastúca spoločnosť s potenciálom.

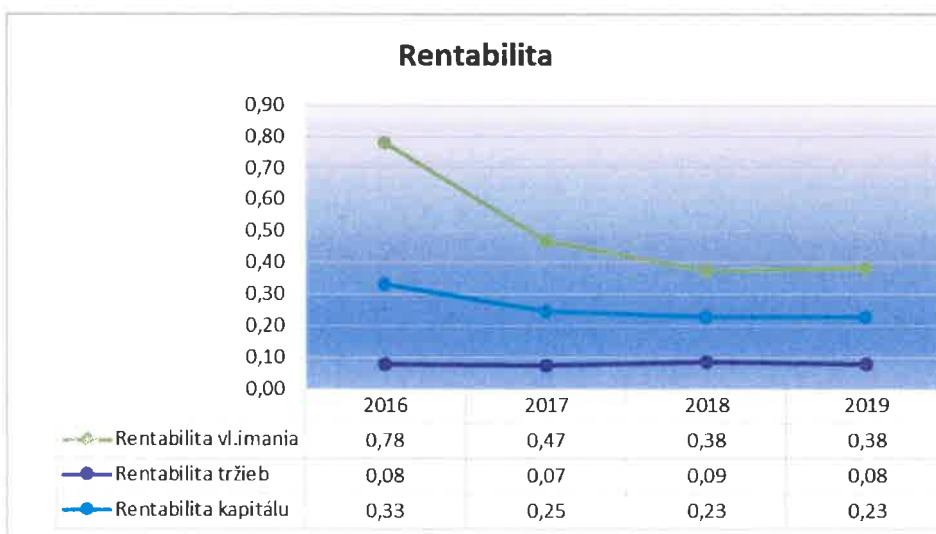
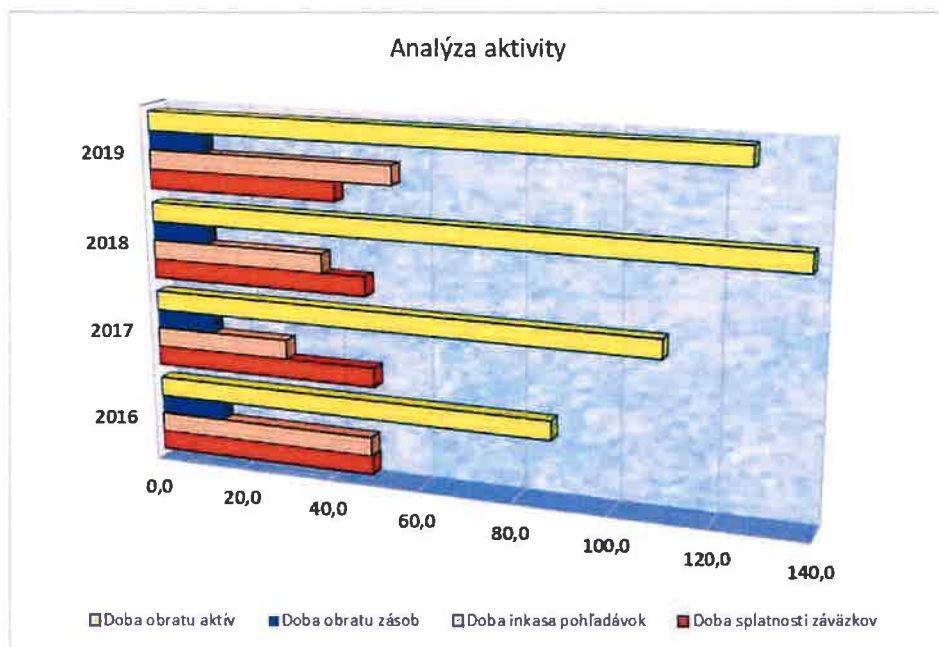
Ulazovatele likvidity	Hodnota ukazovateľa				Index v %		
	2016	2017	2018	2019	2017/2016	2018/2017	2019/2018
Pohotová likvidita	0,2	0,3	0,9	0,3	121,25%	316,01%	29,35%
Bežná likvidita	1,2	0,9	1,7	1,6	72,08%	191,61%	92,08%
Celková likvidita	1,5	1,2	2,0	1,9	76,00%	169,83%	94,84%



Ukazovatele zadĺženosti	Hodnota ukazovateľa				Index v %		
	2016	2017	2018	2019	2017/2016	2018/2017	2019/2018
Celková zadĺženosť	57,7%	47,64%	39,21%	40,65%	82,62%	82,31%	103,69%
Finančná páka (koef.)	2,36	1,91	1,65	1,69	80,86%	86,14%	102,43%
Stupeň samofinancovania	42,3%	52,36%	60,79%	59,35%	123,68%	116,09%	97,62%



Ukazovatele aktivity	Hodnota ukazovateľa				Index v %		
	2016	2017	2018	2019	2017/2016	2018/2017	2019/2018
Doba obratu aktív	87,5	109,8	137,7	126,1	125,5%	125,5%	91,6%
Doba obratu zásob	14,8	13,2	12,6	12,8	89,6%	95,4%	101,1%
Doba inkasa pohľadávok	48,8	29,9	38,6	54,3	61,4%	128,9%	140,8%
Doba splatnosti záväzkov	49,1	49,7	48,1	41,8	101,3%	96,8%	86,9%



2.1. Majetok a záväzky

	<u>31.12.2019</u>	<u>31.12.2018</u>	<u>31.12.2017</u>
MAJETOK SPOLU	4 822 136	5 621 297	4 267 448
Neobežný majetok	1 756 343	1 632 195	1 733 500
<i>Dlhodobý nehmotný majetok</i>	0	0	2 009
<i>Dlhodobý hmotný majetok</i>	1 756 343	1 632 195	1 731 491
Obežný majetok	3 003 056	3 888 184	2 252 757
<i>Zásoby</i>	487 833	514 959	514 263
<i>Dlhodobé pohľadávky</i>	17 863	42 805	28 166
<i>Krátkodobé pohľadávky</i>	2 077 760	1 574 973	1 163 723
<i>Finančné účty</i>	419 600	1 755 447	546 605
Časové rozlíšenie	62 737	100 918	281 191
VLASTNÉ IMANIE A ZÁVAZKY CELKOM	4 822 136	5 621 297	4 267 448
Vlastné imanie	2 861 708	3 417 194	2 234 543
<i>Základné imanie</i>	12 000	12 000	12 000
<i>Rezervný fond</i>	1 200	1 200	1 200
<i>Ostatné kapitálové fondy</i>	55 770	55 770	55 770
<i>Fondy zo zisku</i>	37 073	37 073	37 073
<i>Výsledok hospodárenia minulých rokov</i>	1 660 821	2 029 432	1 081 781
<i>Výsledok hospodárenia za účtovné obd.</i>	1 094 844	1 281 719	1 046 719
Záväzky	1 960 428	2 204 103	2 032 905
<i>Dlhodobé rezervy</i>	35 860	21 610	
<i>Krátkodobé rezervy</i>	54 463	197 218	70 939
<i>Dlhodobé záväzky</i>	95 738	20 522	28 659
<i>Krátkodobé záväzky</i>	1 600 052	1 964 749	1 933 303
<i>Bankové úvery a výpomoci</i>	174 315	4	4

V roku 2019 došlo k 14 % poklesu hodnoty majetku spôsobeného najmä znížením objemu obežného majetku. Najväčší vplyv na zníženie obežného majetku mal nárast krátkodobých pohľadávok o 32 % a zníženie pohotových peňažných prostriedkov o 76 %.

V štruktúre financovania došlo k poklesu podielu vlastného kapitálu na 59%, vlastný kapitál klesol v porovnaní s rokom 2018 o 16%. Zvýšenie podielu cudzích zdrojov v roku 2019 ovplyvnilo najmä čerpanie kontokorentného úveru a cudzí kapitál tvorí 41%-ný podiel z celkových zdrojov spoločnosti.

2.2. Výnosy a náklady

VÝNOSY A NÁKLADY	<u>31.12.2019</u>	<u>31.12.2018</u>	<u>31.12.2017</u>
<i>Tržby z predaja vlastných výrobkov a služieb</i>	13 765 795	14 694 190	13 996 518
<i>Tržby z predaja tovaru</i>	62 003	42 993	
<i>Zmena stavu vnútroorganizačných zásob</i>	34 247	-2 665	11 206
<i>Spotreba materiálu a energie</i>	4 617 214	5 162 216	4 865 552
<i>Náklady na obstaranie predaného tovaru</i>	59 846	42 567	
<i>Služby</i>	4 875 107	5 064 640	5 396 522
Pridaná hodnota	4 309 878	4 465 095	3 745 650
<i>Osobné náklady</i>	2 716 263	2 650 665	2 381 934
<i>Dane a poplatky</i>	16 238	14 460	6 874
<i>Odpisy DHM a DNM</i>	196 296	208 643	124 674
<i>Tržby z predaja DM a materiálu</i>	31 250	17 270	26 345
<i>Zostatková cena predaného DM a materiálu</i>	10 402	27 658	21 721
<i>Opravné položky k pohľadávkam</i>			34 917
<i>Ostatné výnosy z hospodárskej činnosti</i>	138 850	156 922	282 335
<i>Ostatné náklady na hospodársku činnosť</i>	115 514	70 360	136 496
Výsledok hospodárenia z hosp. činnosti	1 425 265	1 667 501	1 347 714
<i>Výnosové úroky</i>			36
<i>Nákladové úroky</i>	3 600	786	1 290
<i>Kurzové zisky</i>		56	23
<i>Kurzové straty</i>	809	290	388
<i>Ostatné náklady na finančnú činnosť</i>	10 457	9 548	7 330
Výsledok hospodárenia z finančnej činnosti	-14 866	- 10 568	- 8 949
<i>Výsledok hospodárenia pred zdanením</i>	1 410 399	1 656 933	1 338 765
<i>Daň z príjmov z bežnej činnosti</i>	315 555	375 214	292 046
<i>Výsledok hospodárenia po zdanení</i>	1 094 844	1 281 719	1 046 719

Výpadok objednávok ovplyvnil aj celkové tržby spoločnosti a v roku 2019 dosiahla 6%-né zníženie výnosov z predaja vlastných výrobkov a služieb a 4%-né zníženie výrobnéj spotreby. Medziročne však rastú osobné náklady a ich podiel na nákladoch hospodárskej činnosti vzrástol v porovnaní s rokom 2018 o 1,5 %. V roku 2019 došlo k 15%-nému zníženiu hospodárskeho výsledku po zdanení.

3. Predpokladaný budúci vývoj spoločnosti na rok 2020

V roku 2020 plánuje spoločnosť dosiahnuť 2%-ný rast tržieb voči plánu 2019. Ďalej plánuje rozšíriť portfólio zákazníkov v ďalších krajinách so zachovaním diverzifikácie výroby špeciálnych kontajnerov.

Plnenie zámerov spoločnosti však bude závisieť aj od vývoja situácie v súvislosti s COVID-19 u nás aj vo svete, ktorej ďalší priebeh nie je možné zatiaľ predvídať.

4. Návrh na vysporiadanie hospodárskeho výsledku

Po prerokovaní výsledkov hospodárenia za rok 2019 vo vedení spoločnosti sa valnému zhromaždeniu predkladá tento návrh na použitie resp. rozdelenie finančných zdrojov z dosiahnutého zisku za rok 2019:

Vykázaný zisk vo výške 1 094 844 Eur preúčtovať na účet 428 - Nerozdelený zisk minulých období ako vlastný zdroj krytia majetku spoločnosti.

5. Udalosti osobitného významu, ktoré nastali po skončení účtovného obdobia

V prvých mesiacoch roka 2020 sa do celého sveta rozšíril vírus, spôsobujúci ochorenie COVID-19 a jeho negatívny vplyv nadobudol veľké rozmery. Vedenie spoločnosti v tejto súvislosti zatiaľ nezaznamenalo pokles výkonov, naďalej však pokračuje v monitorovaní situácie a prípadných dopadov na spoločnosť za účelom zmiernenia akýchkoľvek negatívnych účinkov na jej činnosť a zamestnancov.

6. Ostatné informácie

V roku 2020 spoločnosť neúčtovala o nákladoch na činnosť v oblasti výskumu a vývoja a ani nenadobudla vlastné obchodné podiely materskej účtovnej jednotky.

Spoločnosť nemá zriadenú organizačnú zložku v zahraničí

7. Účtovná závierka a správa audítora

Príloha č.1 – Účtovná závierka k 31.12.2019

Príloha č.2 – Správa audítora o audite účtovnej závierky k 31.12.2019