

ENERGO - AQUA a.s.

**Trenčianske Biskupice 7051
911 04 Trenčín 4**

**IČO: 36 320 005
DIČ: 2020178666**

VÝROČNÁ SPRÁVA

za rok 2019

Príhovor vedenia spoločnosti ENERGO - AQUA a.s.

V roku 2019 pracovalo predstavenstvo spoločnosti ENERGO - AQUA a.s. v dvojčlennom zložení:
Bc. Peter Mazanovský, Ing. Stanislav Doktor

Za rok 2019 sa nám podarilo uskutočniť rôzne projekty a technické zlepšenie prevádzky MVE:

Dňa 19.2.2019 sa podarilo spoločnosti získať povolenie na výrub drevín rastúcich mimo lesný fond, v bezprostrednej blízkosti vodného toku Hron na pravostrannej ochrannej hrádzi a pobrežných pozemkoch v k.ú. Šalková. Výrub bol vykonaný v 12. mesiaci v roku 2019.

Dňa 11.4.2019 bola spustená vibrodiagnostika technológie turbíny na malej vodnej elektrárni MVE Šalková, začali sa merať jednotlivé vibrodiagnostické uzly turbíny, čím sa technológia prevádzkuje optimálnejšie.

Dňa 3.7.2019 bolo inštalovaný nový riadiaci systém ovládania hate na MVE Šalková, čím je možné ovládať hať MVE Šalková diaľkovo a tým sa vie zabezpečiť bezpečnejšia a efektívnejšia prevádzka malej vodnej elektrárne.

V 9. mesiaci sa podával IPCEI projekt na posúdenie Európskej komisii. Hlavnými témami projektu je využitie battery storage system (BSS) v spolupráci s OZE (obnoviteľný zdroj energie) využitie BSS pre zabezpečenie umelej zotrvačnosti elektrizačnej sústavy, zlepšenie ekonomiky prevádzky OZE nasadením BSS, eliminácia negatívnych vplyvov OZE na elektrizačnú sieť, zníženie uhlíkovej stopy a napájanie ostrovných systémov s využitím BSS a OZE.

Dňa 9.9.2019 bolo medzi spoločnosťou ENERGO – AQUA a.s. a Československá obchodná banka, a.s. podpísaná zmluva o účelovom úvere č. 0601/19/45153, ktorou sa refinancujú všetky úvery spoločností v skupine ENERGO – AQUA a.s.

Dňa 26.9.2019 spoločnosť získala a zaviedla certifikát ISO 9001:2015 Systém manažérstva kvality v oblasti prípravy, realizácie a prevádzkovania projektov malých vodných elektrární. Výskum a vývoj v oblasti obnoviteľných zdrojov energie. Výskum a vývoj v oblasti prírodných a technických vied.

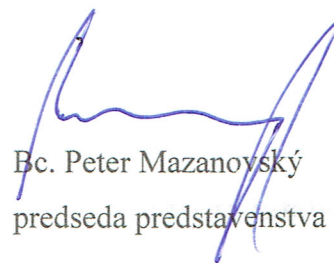
Dňa 11.11.2019 podala spoločnosť ENERGO – AQUA a.s. na schválenie a refinancovanie výskumný projekt: Výskum nehomogenity rýchlostných polí vo vtokových objektoch nízkotlakových vodných elektrární v spolupráci so Slovenskou technickou univerzitou v Bratislave – Stavebnou fakultou. Kde cieľom projektu bolo:

- Analyzovať podmienky prevádzky nízkotlakových MVE v závislosti od charakteru prúdenia v ich hydraulickom trakte, zostaviť databázu údajov o prevádzke vybraných existujúcich MVE a na základe nej analyzovať a vyhodnotiť trendy jednotlivých parametrov prevádzky.

- Zostaviť 2D a 3D model prúdenia pre vybrané vtokové objekty MVE.
- Vybudovať fyzikálny model.
- Zostaviť overené matematické modely.
- Z výsledkov meraní, matematického a fyzikálneho modelovania vypracovať syntézu poznatkov o príčinách a podmienkach vzniku nehomogénneho prúdenia na vtoku do turbín a jeho vplyve na prevádzku turbíny.

V roku 2020 budeme naďalej pokračovať v riešení inžinierskych činností pre získanie nových akvizícií a projektov v oblasti energetiky, vodozádržných opatrení a „zelených projektov“. Budeme naďalej zlepšovať prevádzku malých vodných elektrární a plnenie stanovených cieľov.

Záverom by som sa rád poďakoval členom predstavenstva, členom dozornej rady a zamestnancom za ich prácu v roku 2019.



Bc. Peter Mazanovský
predseda predstavenstva

Orgány spoločnosti

Dozorná rada

člen Juraj Bošňák

člen Andrej Hul'uk
od 14.08.2019

člen Mgr. Dušan Kováčik
od 14.08.2019

Predstavenstvo

predseda Bc. Peter Mazanovský

člen Ing. Stanislav Doktor

Ekonomické ukazovatele spoločnosti

ENERGO - AQUA a.s. Súvaha - časť aktíva

Text položky (EUR)	Rok 2018	Rok 2019
Σ SPOLU MAJETOK (r. 02 + r. 33 + r. 74)	15 761 966	10 710 874
Σ Neobežný majetok (r. 03 + r. 11 + r. 21)	10 433 508	9 014 040
Σ Dlhodobý nehmotný majetok súčet (r. 04 až r. 10)	1 001 199	250 296
Aktivované náklady na vývoj (012) - /072, 091A/	1 001 199	250 296
Softvér (013) - /073, 091A/		
Oceniteľné práva (014) - /074, 091A/		
Goodwill (015) - /075, 091A/		
Ostatný dlhodobý nehmotný majetok (019, 01X) - /079, 07X, 091A/		
Obstarávaný dlhodobý nehmotný majetok (041) - /093/		
Poskytnuté preddávky na dlhodobý nehmotný majetok (051) - /095A/		
Σ Dlhodobý hmotný majetok súčet (r. 12 až r. 20)	5 871 922	5 206 484
Pozemky (031) - /092A/	25 695	25 695
Stavby (021) - /081, 092A/	4 987 251	4 629 529
Samostatné hnutelné veci a súbory hnutelných vecí (022) - /082, 092A/	819 016	511 300
Pestovateľské celky trvalých porastov (025) - /085, 092A/		
Základné stádo a ťažné zvieratá (026) - /086, 092A/		
Ostatný dlhodobý hmotný majetok (029, 02X, 032) - /089, 08X, 092A/		
Obstarávaný dlhodobý hmotný majetok (042) - /094/	39 960	39 960
Poskytnuté preddávky na dlhodobý hmotný majetok (052) - /095A/		
Opravná položka k nadobudnutému majetku (+/- 097) +/- 098		
Σ Dlhodobý finančný majetok súčet (r. 22 až r. 32)	3 560 387	3 557 260
Podielové cenné papiere a podiely v prepojených účtovných jednotkách (061A, 062A, 063A)	3 557 260	3 557 260
Podielové cenné papiere a podiely s podielovou účasťou okrem v prepojených účtovných		
Ostatné realizovateľné cenné papiere a podiely (063A) - /096A/		
Pôžičky prepojeným účtovným jednotkám (066A) - /096A/		
Pôžičky v rámci podielovej účasti okrem prepojeným účtovným jednotkám (066A) - /096A/		
Ostatné pôžičky (067A) - /096A/		
Dlhové cenné papiere a ostatný dlhodobý finančný majetok (065A, 069A, 06XA) - /096A/		
Pôžičky a ostatný dlhodobý finančný majetok so zostatkovou dobou splatnosti najviac jeden		
Účty v bankách s dobou viazanosti dlhšou ako jeden rok (22XA)	3 127	
Obstarávaný dlhodobý finančný majetok (043) - /096A/		
Poskytnuté preddávky na dlhodobý finančný majetok (053) - /095A/		
Σ Obežný majetok (r. 34 + r. 41 + r. 53 + r. 66 + r. 71)	5 323 287	1 689 782
Σ Zásoby súčet (r. 35 až r. 40)		
Materiál (112, 119, 11X) - /191, 19X/		
Nedokončená výroba a polotovary vlastnej výroby (121, 122, 12X) - /192, 193, 19X/		
Výrobky (123) - /194/		
Zvieratá (124) - /195/		
Tovar (132, 133, 13X, 139) - /196, 19X/		
Poskytnuté preddávky na zásoby (314A) - /391A/		
Σ Dlhodobé pohľadávky súčet (r. 42 + r. 46 až r. 52)	3 222 195	914 877
Σ Pohľadávky z obchodného styku súčet (r. 43 až r. 45)	3 222 195	914 877
Pohľadávky z obchodného styku voči prepojeným účtovným jednotkám (311A, 312A, 313A,	3 222 195	914 877
Pohľadávky z obchodného styku v rámci podielovej účasti okrem pohľadávok voči		
Ostatné pohľadávky z obchodného styku (311A, 312A, 313A, 314A, 315A, 31XA) - /391A/		
Čistá hodnota zákazky (316A)		
Ostatné pohľadávky voči prepojeným účtovným jednotkám (351A) - /391A/		
Ostatné pohľadávky v rámci podielovej účasti okrem pohľadávok voči prepojeným účtovným		

Pohľadávky voči spoločníkom, členom a združeniu (354A, 355A, 358A, 35XA) - /391A/		
Pohľadávky z derivátových operácií (373A, 376A)		
Iné pohľadávky (335A, 336A, 33XA, 371A, 374A, 375A, 378A) - /391A/		
Odložená daňová pohľadávka (481A)		
Σ Krátkodobé pohľadávky súčet (r. 54 + r. 58 až r. 65)	2 078 243	677 971
Σ Pohľadávky z obchodného styku súčet (r. 55 až r. 57)	1 219 426	335 330
Pohľadávky z obchodného styku voči prepojeným účtovným jednotkám (311A, 312A, 313A,	966 584	219
Pohľadávky z obchodného styku v rámci podielovej účasti okrem pohľadávok voči		
Ostatné pohľadávky z obchodného styku (311A, 312A, 313A, 314A, 315A, 31XA) - /391A/	252 842	335 111
Čistá hodnota zákazky (316A)		
Ostatné pohľadávky voči prepojeným účtovným jednotkám (351A) - /391A/	858 125	333 577
Ostatné pohľadávky v rámci podielovej účasti okrem pohľadávok voči prepojeným účtovným		
Pohľadávky voči spoločníkom, členom a združeniu (354A, 355A, 358A, 35XA, 398A) - /391A/		
Sociálne poistenie (336A) - /391A/		
Daňové pohľadávky a dotácie (341, 342, 343, 345, 346, 347) - /391A/	692	9 064
Pohľadávky z derivátových operácií (373A, 376A)		
Iné pohľadávky (335A, 33XA, 371A, 374A, 375A, 378A) - /391A/		
Σ Krátkodobý finančný majetok súčet (r. 67 až r. 70)		
Krátkodobý finančný majetok v prepojených účtovných jednotkách (251A, 253A, 256A, 257A,		
Krátkodobý finančný majetok bez krátkodobého finančného majetku v prepojených		
Vlastné akcie a vlastné obchodné podiely (252)		
Obstarávaný krátkodobý finančný majetok (259, 314A) - /291A/		
Σ Finančné účty (r. 72 + r. 73)	22 849	96 934
Peniaze (211, 213, 21X)	5 615	5 792
Účty v bankách (221A, 22X, +/- 261)	17 234	91 142
Σ Časové rozlíšenie súčet (r. 75 až r. 78)	5 171	7 052
Náklady budúcich období dlhodobé (381A, 382A)		
Náklady budúcich období krátkodobé (381A, 382A)	5 171	7 052
Príjmy budúcich období dlhodobé (385A)		
Príjmy budúcich období krátkodobé (385A)		

ENERGO - AQUA a.s. - prehľad aktív

Text položky (EUR)	Rok 2018	%	Rok 2019	%
Σ SPOLU MAJETOK	15 761 966	100	10 710 874	100
Σ Neobežný majetok	10 433 508	66	9 014 040	84
Dlhodobý nehmotný majetok	1 001 199	6	250 296	2
Dlhodobý hmotný majetok	5 871 922	37	5 206 484	49
Dlhodobý finančný majetok	3 560 387	23	3 557 260	33
Σ Obežný majetok	5 323 287	34	1 689 782	16
Zásoby				
Dlhodobé pohľadávky	3 222 195	20	914 877	9
Krátkodobé pohľadávky	2 078 243	13	677 971	6
Krátkodobý finančný majetok				
Finančné účty	22 849		96 934	1
Časové rozlíšenie	5 171		7 052	

Z celkového majetku spoločnosti je 84 % neobežný majetok, z toho 49 % je dlhodobý hmotný majetok, 33 % dlhodobý finančný majetok a 2 % dlhodobý nehmotný majetok. Obežný majetok tvorí 16 % z celkového majetku, pričom 9 % majetku sú dlhodobé pohľadávky, 6 % krátkodobé pohľadávky a 1 % sú finančné účty.

ENERGO - AQUA a.s. - časť pasíva

Text položky (EUR)	Rok 2018	Rok 2019
☒ SPOLU VLASTNÉ IMANIE A ZÁVÄZKY (r. 80 + r. 101 + r. 141)	15 761 966	10 710 874
☒ Vlastné imanie (r. 81 + r. 85 + r. 86 + r. 87 + r. 90 + r. 93 + r. 97 + r. 100)	4 623 907	4 637 657
☒ Základné imanie súčet (r. 82 až r. 84)	33 194	33 194
Základné imanie (411 alebo +/- 491)	33 194	33 194
Zmena základného imania (+/- 419)		
Pohľadávky za upísané vlastné imanie (/-/353)		
Emisné ážio (412)		
Ostatné kapitálové fondy (413)		
☒ Zákonné rezervné fondy (r. 88 + r. 89)	6 650	6 650
Zákonný rezervný fond a nedeliteľný fond (417A, 418, 421A, 422)	6 650	6 650
Rezervný fond na vlastné akcie a vlastné podiely (417A, 421A)		
☒ Ostatné fondy zo zisku (r. 91 + r. 92)		
Štatutárne fondy (423, 42X)		
Ostatné fondy (427, 42X)		
☒ Oceňovacie rozdiely z precenenia súčet (r. 94 až r. 96)		
Oceňovacie rozdiely z precenenia majetku a záväzkov (+/- 414)		
Oceňovacie rozdiely z kapitálových účastí (+/- 415)		
Oceňovacie rozdiely z precenenia pri zlúčení, splnutí a rozdelení (+/- 416)		
☒ Výsledok hospodárenia minulých rokov (r. 98 + r. 99)	4 593 605	4 584 063
Nerozdelený zisk minulých rokov (428)	4 664 101	4 654 559
Neuhradená strata minulých rokov (/-/429)	-70 496	-70 496
☒ Výsledok hospodárenia za účtovné obdobie po zdanení /+/- r. 01 - (r. 81 + r. 85 + r. 86 + r.	-9 542	13 750
☒ Záväzky (r. 102 + r. 118 + r. 121 + r. 122 + r. 136 + r. 139 + r. 140)	7 387 285	3 094 678
☒ Dlhodobé záväzky súčet (r. 103 + r. 107 až r. 117)	3 590 143	1 800 003
☒ Dlhodobé záväzky z obchodného styku súčet (r. 104 až r. 106)		655 000
Záväzky z obchodného styku voči prepojeným účtovným jednotkám (321A, 475A, 476A)		655 000
Záväzky z obchodného styku v rámci podielovej účasti okrem záväzkov voči prepojeným		
Ostatné záväzky z obchodného styku (321A, 475A, 476A)		
Čistá hodnota zákazky (316A)		
Ostatné záväzky voči prepojeným účtovným jednotkám (471A, 47XA)	3 390 918	124 357
Ostatné záväzky v rámci podielovej účasti okrem záväzkov voči prepojeným účtovným		
Ostatné dlhodobé záväzky (479A, 47XA)	198 310	1 019 762
Dlhodobé prijaté preddavky (475A)		
Dlhodobé zmenky na úhradu (478A)		
Vydané dlhopisy (473A/-/255A)		
Záväzky zo sociálneho fondu (472)	915	884
Iné dlhodobé záväzky (336A, 372A, 474A, 47XA)		
Dlhodobé záväzky z derivátových operácií (373A, 377A)		
Odložený daňový záväzok (481A)		
☒ Dlhodobé rezervy (r. 119 + r. 120)		
Zákonné rezervy (451A)		
Ostatné rezervy (459A, 45XA)		
Dlhodobé bankové úvery (461A, 46XA)	1 960 213	1 047 000
☒ Krátkodobé záväzky súčet (r. 123 + r. 127 až r. 135)	1 232 622	121 434
☒ Záväzky z obchodného styku súčet (r. 124 až r. 126)	982 624	58 160
Záväzky z obchodného styku voči prepojeným účtovným jednotkám (321A, 322A, 324A,	767 340	29 096
Záväzky z obchodného styku v rámci podielovej účasti okrem záväzkov voči prepojeným		
Ostatné záväzky z obchodného styku (321A, 322A, 324A, 325A, 326A, 32XA, 475A, 476A,	215 284	29 064
Čistá hodnota zákazky (316A)		
Ostatné záväzky voči prepojeným účtovným jednotkám (361A, 36XA, 471A, 47XA)	228 985	44 926
Ostatné záväzky v rámci podielovej účasti okrem záväzkov voči prepojeným účtovným		
Záväzky voči spoločníkom a združeniu (364, 365, 366, 367, 368, 398A, 478A, 479A)		
Záväzky voči zamestnancom (331, 333, 33X, 479A)	6 849	7 764
Záväzky zo sociálneho poistenia (336A)	1 176	1 480
Daňové záväzky a dotácie (341, 342, 343, 345, 346, 347, 34X)	4 746	84

Závazky z derivátových operácií (373A, 377A)		
Iné závazky (372A, 379A, 474A, 475A, 479A, 47XA)	8 242	9 020
Σ Krátkodobé rezervy (r. 137 + r. 138)	2 214	3 241
Zákonné rezervy (323A, 451A)	1 214	2 241
Ostatné rezervy (323A, 32X, 459A, 45XA)	1 000	1 000
Bežné bankové úvery (221A, 231, 232, 23X, 461A, 46XA)	232 093	123 000
Krátkodobé finančné výpomoci (241, 249, 24X, 473A, /-/255A)	370 000	
Σ Časové rozlíšenie súčet (r. 142 až r. 145)	3 750 774	2 978 539
Výdavky budúcich období dlhodobé (383A)		
Výdavky budúcich období krátkodobé (383A)	19 650	
Výnosy budúcich období dlhodobé (384A)	2 978 873	2 479 591
Výnosy budúcich období krátkodobé (384A)	752 251	498 948
	57 726 950	39 394 367

ENERGO - AQUA a.s. - prehľad pasív

Text položky (EUR)	Dec18	%	Dec19	%
Σ SPOLU VLASTNÉ IMANIE A ZÁVÄZKY	15 761 966	100	10 710 874	100
Σ Vlastné imanie	4 623 907	29	4 637 657	43
Základné imanie	33 194		33 194	
Emisné ážio				
Ostatné kapitálové fondy				
Zákonné rezervné fondy	6 650		6 650	
Ostatné fondy zo zisku				
Oceňovacie rozdiely z precenenia				
Výsledok hospodárenia minulých rokov	4 593 605	29	4 584 063	43
Σ Výsledok hospodárenia za účtovné obdobie po zdanení	-9 542		13 750	
Σ Závazky	7 387 285	47	3 094 678	29
Dlhodobé závazky	3 590 143	23	1 800 003	17
Dlhodobé rezervy				
Dlhodobé bankové úvery	1 960 213	12	1 047 000	10
Krátkodobé závazky	1 232 622	8	121 434	1
Krátkodobé rezervy	2 214		3 241	
Bežné bankové úvery	232 093	1	123 000	1
Krátkodobé finančné výpomoci	370 000	2		
Časové rozlíšenie	3 750 774	24	2 978 539	28

Štruktúra zdrojov krytia majetku spoločnosti je nasledovná: 43 % vlastné imanie, z toho 43 % výsledok hospodárenia minulých rokov. 29 % z celkových zdrojov spoločnosti tvoria závazky, z toho 17 % dlhodobé závazky, 10 % dlhodobé bankové úvery, 1 % krátkodobé závazky a 1 % krátkodobé bankové úvery. Časové rozlíšenie predstavuje 28 % zo zdrojov krytia majetku spoločnosti. Celkový podiel vlastných zdrojov spoločnosti k 31.12.2019 sa v porovnaní s predchádzajúcim rokom 2018 vyzrástol o 14 %.

Analýza hospodárskeho výsledku a finančných ukazovateľov

ENERGO - AQUA a.s. - Výkaz ziskov a strát

Text položky (EUR)	Rok 2018	Rok 2019
Čistý obrat (časť účt. tr. 6 podľa zákona)	1 149 753	1 031 827
Σ Výnosy z hospodárskej činnosti spolu súčet (r. 03 až r. 09)	1 906 594	1 786 419
Tržby z predaja tovaru (604, 607)		
Tržby z predaja vlastných výrobkov (601)	38 696	124 826
Tržby z predaja služieb (602, 606)	1 111 057	907 001
Zmeny stavu vnútroorganizačných zásob (+/-) (účtová skupina 61)		
Aktivácia (účtová skupina 62)		
Tržby z predaja dlhodobého nehmotného majetku, dlhodobého hmotného majetku a	4 500	
Ostatné výnosy z hospodárskej činnosti (644, 645, 646, 648, 655, 657)	752 341	754 592
Σ Náklady na hospodársku činnosť spolu (r. 11 + r. 12 + r. 13 + r. 14 + r. 15 + r. 20 + r. 21 + r.	1 744 777	1 624 253
Náklady vynaložené na obstaranie predaného tovaru (504, 507)		
Spotreba materiálu, energie a ostatných neskladovateľných dodávok (501, 502, 503)	7 640	7 754
Opravné položky k zásobám (+/-) (505)		
Služby (účtová skupina 51)	242 459	119 517
Σ Osobné náklady (r. 16 až r. 19)	53 906	56 923
Mzdové náklady (521, 522)	34 157	36 648
Odmeny členom orgánov spoločnosti a družstva (523)	4 800	4 800
Náklady na sociálne poistenie (524, 525, 526)	13 177	14 006
Sociálne náklady (527, 528)	1 772	1 469
Dane a poplatky (účtová skupina 53)	1 494	606
Σ Odpisy a opravné položky k dlhodobému nehmotnému majetku a dlhodobému hmotnému	1 422 034	1 421 127
Odpisy dlhodobého nehmotného majetku a dlhodobého hmotného majetku (551)	1 422 034	1 421 127
Opravné položky k dlhodobému nehmotnému majetku a dlhodobému hmotnému majetku (+/-		
Zostatková cena predaného dlhodobého majetku a predaného materiálu (541, 542)		
Opravné položky k pohľadávkam (+/-) (547)		
Ostatné náklady na hospodársku činnosť (543, 544, 545, 546, 548, 549, 555, 557)	17 244	18 326
Σ Výsledok hospodárenia z hospodárskej činnosti (+/-) (r. 02 - r. 10)	161 817	162 166
Σ Pridaná hodnota (r. 03 + r. 04 + r. 05 + r. 06 + r. 07) - (r. 11 + r. 12 + r. 13 + r. 14)	899 654	904 556
Σ Výnosy z finančnej činnosti spolu (r. 30 + r. 31 + r. 35 + r. 39 + r. 42 + r. 43 + r. 44)	3 213	47 148
Tržby z predaja cenných papierov a podielov (661)		
Σ Výnosy z dlhodobého finančného majetku súčet (r. 32 až r. 34)		
Výnosy z cenných papierov a podielov od prepojených účtovných jednotiek (665A)		
Výnosy z cenných papierov a podielov v podielovej účasti okrem výnosov prepojených		
Ostatné výnosy z cenných papierov a podielov (665A)		
Σ Výnosy z krátkodobého finančného majetku súčet (r. 36 až r. 38)		
Výnosy z krátkodobého finančného majetku od prepojených účtovných jednotiek (666A)		
Výnosy z krátkodobého finančného majetku v podielovej účasti okrem výnosov prepojených		
Ostatné výnosy z krátkodobého finančného majetku (666A)		
Σ Výnosové úroky (r. 40 + r. 41)	3 213	47 148
Výnosové úroky od prepojených účtovných jednotiek (662A)	3 211	47 146
Ostatné výnosové úroky (662A)	2	2
Kurzové zisky (663)		
Výnosy z precenenia cenných papierov a výnosy z derivátových operácií (664, 667)		
Ostatné výnosy z finančnej činnosti (668)		
Σ Náklady na finančnú činnosť spolu (r. 46 + r. 47 + r. 48 + r. 49 + r. 52 + r. 53 + r. 54)	173 915	195 564
Predané cenné papiere a podiely (561)		
Náklady na krátkodobý finančný majetok (566)		
Opravné položky k finančnému majetku (+/-) (565)		
Σ Nákladové úroky (r. 50 + r. 51)	173 060	183 080
Nákladové úroky pre prepojené účtovné jednotky (562A)	69 001	71 707
Ostatné nákladové úroky (562A)	104 059	111 373

Kurzové straty (563)		
Náklady na precenenie cenných papierov a náklady na derivátové operácie (564, 567)		
Ostatné náklady na finančnú činnosť (568, 569)	855	12 484
Σ Výsledok hospodárenia z finančnej činnosti (+/-) (r. 29 - r. 45)	-170 702	-148 416
Σ Výsledok hospodárenia za účtovné obdobie pred zdanením (+/-) (r. 27 + r. 55)	-8 885	13 750
Σ Daň z príjmov (r. 58 + r. 59)	657	
Daň z príjmov splatná (591, 595)	657	
Daň z príjmov odložená (+/-) (592)		
Prevod podielov na výsledku hospodárenia spoločníkom (+/-) (596)		
Σ Výsledok hospodárenia za účtovné obdobie po zdanení (+/-) (r. 56 - r. 57 - r. 60)	-9 542	13 750

ENERGO - AQUA a.s. - Prevádzková činnosť

Text položky (EUR)	Rok 2018	%	Rok 2019	%
Σ NÁKLADY CELKOM	1 744 777	100	1 624 253	100
Náklady vynaložené na obstaranie predaného tovaru				
VÝROBNÁ SPOTREBA	250 099	14	127 271	8
Spotreba materiálu, energie a ostatných neskladovateľných	7 640		7 754	
Služby	242 459	14	119 517	8
OSOBNÉ NÁKLADY	53 906	3	56 923	3
Dane a poplatky	1 494		606	
Odpisy a opravné položky k dlhodobému nehmotnému majetku a	1 422 034	82	1 421 127	88
Zostatková cena predaného dlhodobého majetku a predaného				
Opravné položky k pohľadávkam				
Ostatné náklady na hospodársku činnosť	17 244	1	18 326	1
Σ VÝNOSY CELKOM	1 906 594	100	1 786 419	100
Tržby z predaja tovaru				
VÝROBA	1 149 753	60	1 031 827	58
Tržby z predaja vlastných výrobkov	38 696	2	124 826	7
Tržba z predaja služieb	1 111 057	58	907 001	51
Aktivácia				
Tržby z predaja dlhodobého nehmotného majetku, dlhodobého	4 500			
Ostatné výnosy z hospodárskej činnosti	752 341	40	754 592	42
PRIDANÁ HODNOTA	899 654		904 556	
VÝSLEDOK HOSPODÁRENIA Z HOSPODÁRSKEJ ČINNOSTI	161 817		162 166	

88 % nákladov z prevádzkovej činnosti tvoria odpisy dlhodobého majetku, 8 % z prevádzkových nákladov je výrobná spotreba, 3 % sú osobné náklady a 1 % ostatné náklady na hospodársku činnosť.

Štruktúra výnosov spoločnosti z prevádzkovej činnosti je nasledovná: 58 % je výroba - tržby z predaja vlastných výrobkov a služieb a 42% sú ostatné výnosy z hospodárskej činnosti.

Spoločnosť dosiahla výsledok hospodárenia z hospodárskej činnosti k 31.12.2019 zisk vo výške 162 166,- EUR, čo v porovnaní s rokom 2018 predstavuje nárast o 349,- EUR.

ENERGO - AQUA a.s. - Finančná činnosť

Text položky (EUR)	Rok 2018	%	Rok 2019	%
Σ NÁKLADY CELKOM	173 915	100	195 564	100
Predané cenné papiere a podiely (561)				
Náklady na krátkodobý finančný majetok (566)				
Opravné položky k finančnému majetku (+/-) (565)				
Nákladové úroky (562)	173 060	100	183 080	94
Kurzové straty (563)				
Náklady na precenenie cenných papierov a náklady na				
Ostatné náklady na finančnú činnosť (568, 569)	855		12 484	6
Σ VÝNOSY CELKOM	3 213		47 148	
Tržby z predaja cenných papierov a podielov (661)				
Výnosy z dlhodobého finančného majetku súčet (r. 32 až r.				
Výnosy z krátkodobého finančného majetku súčet (r. 36 až r.				
Výnosové úroky (r. 40 + r. 41)	3 213	100	47 108	100
Kurzové zisky (663)				
Výnosy z precenenia cenných papierov a výnosy z				
Ostatné výnosy z finančnej činnosti (668)				
VÝSLEDOK HOSPODÁRENIA Z FINANČNEJ ČINNOSTI(+/-)	-170 702		-148 416	

Z finančných nákladov spoločnosti za rok 2019 tvoria 94 % nákladové úroky a 6 % sú ostatné náklady na finančnú činnosť. 100 % výnosov z finančnej činnosti tvoria výnosové úroky. Výsledok hospodárenia z finančnej činnosti k 31.12.2019 je strata vo výške 148 416,- EUR, čo v porovnaní s rokom 2018 predstavuje nárast o 22 286,- EUR.

ENERGO - AQUA a.s. - Celková strata po zdanení

Text položky (EUR)	Rok 2014	Rok 2015
VÝSLEDOK HOSPODÁRENIA Z HOSPODÁRSKEJ ČINNOSTI	161 817	162 166
VÝSLEDOK HOSPODÁRENIA Z FINANČNEJ ČINNOSTI	-170 702	-148 416
Σ VÝSLEDOK HOSPODÁRENIA ZA ÚČTOVNÉ OBDOBIE PRED ZDANENÍM	-8 885	13 750
DAŇ Z PRÍJMOV	657	
Prevod podielov na výsledku hospodárenia spoločníkom		
Σ VÝSLEDOK HOSPODÁRENIA ZA ÚČTOVNÉ OBDOBIE PO ZDANENÍ	-9 542	13 750

Spoločnosť dosiahla za rok 2019 zisk vo výške 13 750,- EUR, čo v porovnaní s rokom 2018 predstavuje nárast o 23 292,- EUR.

Návrh na rozdelenie zisku spoločnosti za rok 2019:

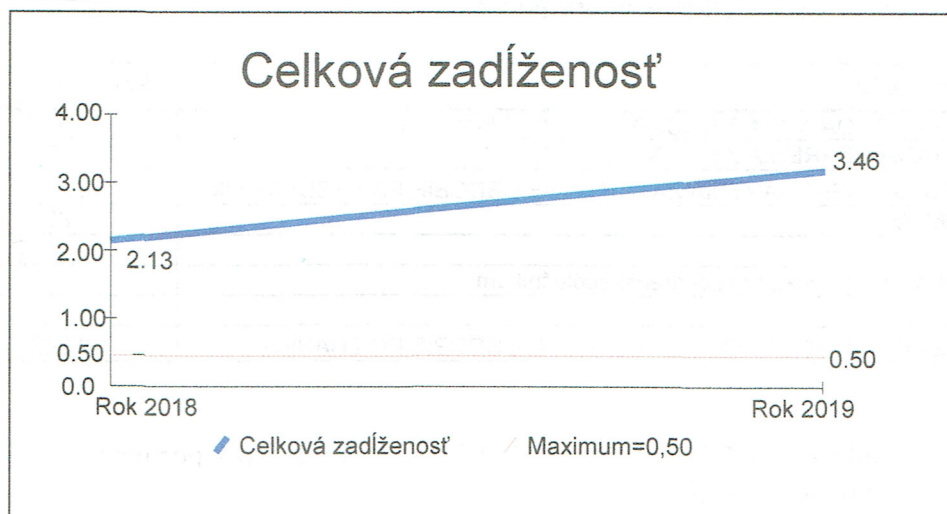
Predstavenstvo spoločnosti navrhuje valnému zhromaždeniu preúčtovať zisk za rok 2019 na nerozdelený zisk minulých rokov.

Analýza likvidity

Text položky	Min	Opt	Max	Rok 2018	Rok 2019
Okamžitá likvidita	0,80	0,90	1,00	0,01	0,40
Bežná likvidita	1,00	1,50	2,00	1,15	3,17
Celková likvidita	1,50	2,50	4,00	1,15	3,17

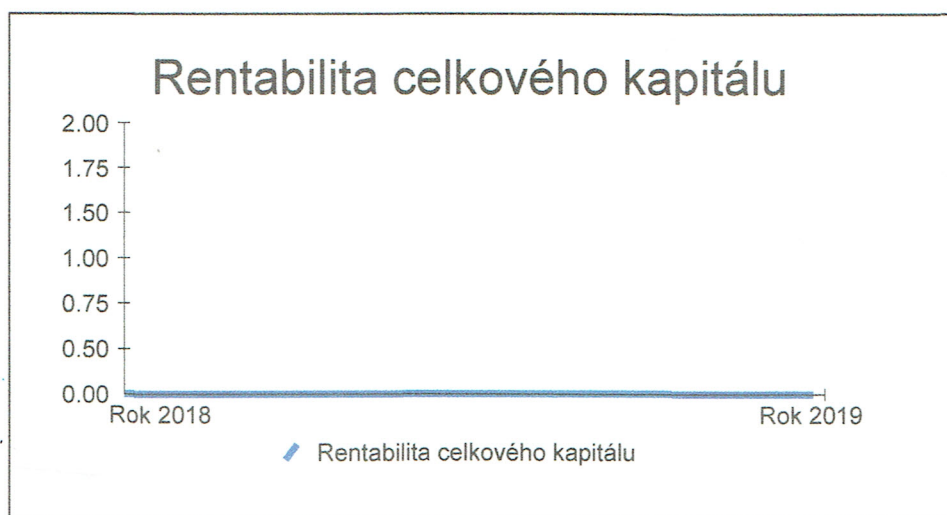
Analýza zadĺženosti

Text položky	Min	Opt	Max	Rok 2018	Rok 2019
Ukazovateľ finančnej samostatnosti	0,50			0,29	0,43
Ukazovateľ finančnej stability				0,52	0,60
Podiel cudzieho a vlastného kapitálu			0,70	0,47	0,29
Podiel vlastného a cudzieho kapitálu	1,50			0,63	1,50
Celková zadĺženosť			0,50	2,13	3,46



Analýza rentability

Text položky	Rok 2018	Rok 2019
Rentabilita celkového kapitálu	0,00	0,00
Rentabilita vlastného kapitálu	0,00	0,00
Rentabilita tržieb	-0,01	0,01
Rentabilita nákladov	0,00	0,01



V roku 2019 mala spoločnosť ENERGO - AQUA a.s. náklady na zavedenie certifikátu ISO 9001:2015 - Systém manažérstva kvality v oblasti prípravy, realizácie a prevádzkovania projektov malých vodných elektrární v sume 1 800 EUR.

Spoločnosť ENERGO - AQUA a.s. nemá organizačnú zložku v zahraničí.

Počas roku 2019 spoločnosť ENERGO - AQUA a.s. nenadobúdala vlastné akcie.

Predstavenstvo spoločnosti zvážilo všetky potenciálne dopady COVID19 na podnikateľské aktivity a dospelo k záveru, že nemajú významný vplyv na schopnosť pokračovať nepretržite v činnosti a fungovať ako zdravý subjekt nasledujúcich 12 mesiacov.