

SPRÁVA AUDÍTORA
o overení účtovnej závierky a výročnej správy
k 31. januáru 2017

spoločnosti
Leitech s. r. o.

Bratislava, Slovenská republika
30. júna 2020

SPRÁVA NEZÁVISLÉHO AUDÍTORA
spoločníkom a štatutárnemu orgánu spoločnosti
Leitech s. r. o.

Správa z auditu účtovnej závierky

Podmienení názor

Uskutočnili sme audit účtovnej závierky spoločnosti **Leitech s. r. o.**, **Nám. SNP 15, IČO: 44 338 163** (ďalej len „Spoločnosť“), ktorá obsahuje súvahu k **31. januáru 2017**, výkaz ziskov a strát za rok končiaci sa k uvedenému dátumu, a poznámky, ktoré obsahujú súhrn významných účtovných zásad a účtovných metód.

Podľa nášho názoru, okrem možných vplyvov skutočnosti opísanej v odseku Základ pre podmienený názor, priložená účtovná závierka poskytuje pravdivý a verný obraz finančnej situácie Spoločnosti k 31. januáru 2017 a výsledku jej hospodárenia za rok končiaci sa k uvedenému dátumu podľa zákona č. 431/2002 Z.z. o účtovníctve v znení neskorších predpisov (ďalej len „zákon o účtovníctve“).

Základ pre podmienený názor

Nemohli sme uskutočniť pozorovanie fyzického počítania zásob, ktoré sú vykázané k 31. januáru 2017 vo výške 3 349 388 € a k 31. januáru 2016 vo výške 2 483 529 €, pretože dátumy inventúr boli skôr, ako sme prijali zákazku auditu. Nemohli sme preto získať dostatočné a vhodné dôkazy o množstve zásob, a to ani inými náhradnými postupmi.

Audit sme vykonali podľa medzinárodných audítorských štandardov (International Standards on Auditing, ISA). Naša zodpovednosť podľa týchto štandardov je uvedená v odseku Zodpovednosť audítora za audit účtovnej závierky. Od Spoločnosti sme nezávislí podľa ustanovení zákona č. 423/2017 o štatutárnom audite a o zmene a doplnení zákona č. 431/2002 Z. z. o účtovníctve v znení neskorších predpisov (ďalej len „zákon o štatutárnom audite“) týkajúcich sa etiky, vrátane Etického kódexu audítora, relevantných pre náš audit účtovnej závierky a splnili sme aj ostatné požiadavky týchto ustanovení týkajúcich sa etiky. Sme presvedčení, že audítorské dôkazy, ktoré sme získali, poskytujú dostatočný a vhodný základ pre náš názor.

Zodpovednosť štatutárneho orgánu za účtovnú závierku

Štatutárny orgán je zodpovedný za zostavenie tejto účtovnej závierky tak, aby poskytovala pravdivý a verný obraz podľa zákona o účtovníctve a za tie interné kontroly, ktoré považuje za potrebné na zostavenie účtovnej závierky, ktorá neobsahuje významné nesprávnosti, či už v dôsledku podvodu alebo chyby.

Pri zostavovaní účtovnej závierky je štatutárny orgán zodpovedný za zhodnotenie schopnosti Spoločnosti nepretržite pokračovať vo svojej činnosti, za opísanie skutočností týkajúcich sa nepretržitého pokračovania v činnosti, ak je to potrebné, a za použitie predpokladu nepretržitého pokračovania v činnosti v účtovníctve, ibaže by mal v úmysle Spoločnosť zlikvidovať alebo ukončiť jej činnosť, alebo by nemal inú realistickú možnosť než tak urobiť.

Zodpovednosť audítora za audit účtovnej závierky

Našou zodpovednosťou je získať primerané uistenie, či účtovná závierka ako celok neobsahuje významné nesprávnosti, či už v dôsledku podvodu alebo chyby, a vydať správu audítora, vrátane názoru. Primerané uistenie je uistenie vysokého stupňa, ale nie je zárukou toho, že audit vykonaný podľa medzinárodných audítorských štandardov vždy odhalí významné nesprávnosti, ak také existujú. Nesprávnosti môžu vzniknúť v dôsledku podvodu alebo chyby a za významné sa považujú vtedy, ak by sa dalo odôvodnene očakávať, že jednotlivito alebo v súhrne by mohli ovplyvniť ekonomické rozhodnutia používateľov, uskutočnené na základe tejto účtovnej závierky.

V rámci auditu uskutočneného podľa medzinárodných audítorských štandardov, počas celého auditu uplatňujeme odborný úsudok a zachovávame profesionálny skepticizmus. Okrem toho:

- Identifikujeme a posudzujeme riziká významnej nesprávnej účtovnej závierky, či už v dôsledku podvodu alebo chyby, navrhujeme a uskutočňujeme audítorské postupy reagujúce na tieto riziká a získavame audítorské dôkazy, ktoré sú dostatočné a vhodné na poskytnutie základu pre náš názor. Riziko neodhalenia významnej nesprávnej v dôsledku podvodu je vyššie ako toto riziko v dôsledku chyby, pretože podvod môže zahŕňať tajnú dohodu, falšovanie, úmyselné vynechanie, nepravdivé vyhlásenie alebo obídenie internej kontroly.
- Oboznamujeme sa s internými kontrolami relevantnými pre audit, aby sme mohli navrhnúť audítorské postupy vhodné za daných okolností, ale nie za účelom vyjadrenia názoru na efektívnosť interných kontrol Spoločnosti.
- Hodnotíme vhodnosť použitých účtovných zásad a účtovných metód a primeranosť účtovných odhadov a uvedenie s nimi súvisiacich informácií, uskutočnené štatutárnym orgánom.
- Robíme záver o tom, či štatutárny orgán vhodne v účtovníctve používa predpoklad nepretržitého pokračovania v činnosti a na základe získaných audítorských dôkazov záver o tom, či existuje významná neistota v súvislosti s udalosťami alebo okolnosťami, ktoré by mohli významne spochybniť schopnosť Spoločnosti nepretržite pokračovať v činnosti. Ak dospejeme k záveru, že významná neistota existuje, sme povinní upozorniť v našej správe audítora na súvisiace informácie uvedené v účtovnej závierke alebo, ak sú tieto informácie nedostatočné, modifikovať náš názor. Naše závery vychádzajú z audítorských dôkazov získaných do dátumu vydania našej správy audítora. Budúce udalosti alebo okolnosti však môžu spôsobiť, že Spoločnosť prestane pokračovať v nepretržitej činnosti.
- Hodnotíme celkovú prezentáciu, štruktúru a obsah účtovnej závierky vrátane informácií v nej uvedených, ako aj to, či účtovná závierka zachytáva uskutočnené transakcie a udalosti spôsobom, ktorý vedie k ich vernému zobrazeniu.

Správa k ďalším požiadavkám zákonov a iných právnych predpisov

Správa k informáciám, ktoré sa uvádzajú vo výročnej správe

Štatutárny orgán je zodpovedný za informácie uvedené vo výročnej správe, zostavenej podľa požiadaviek zákona o účtovníctve. Náš vyššie uvedený názor na účtovnú závierku sa nevzťahuje na iné informácie vo výročnej správe.

V súvislosti s auditom účtovnej závierky je našou zodpovednosťou oboznámenie sa s informáciami uvedenými vo výročnej správe a posúdenie, či tieto informácie nie sú vo významnom nesúlade s auditovanou účtovnou závierkou alebo našimi poznatkami, ktoré sme získali počas auditu účtovnej závierky, alebo sa inak zdajú byť významne nesprávne.

Posúdili sme, či výročná správa Spoločnosti obsahuje informácie, ktorých uvedenie vyžaduje zákon o účtovníctve.

Na základe prác vykonaných počas auditu účtovnej závierky, podľa nášho názoru:

- **informácie uvedené vo výročnej správe zostavenej za obdobie končiace sa k 31. januáru 2017 sú v súlade s účtovnou závierkou za dané obdobie,**
- **výročná správa obsahuje informácie podľa zákona o účtovníctve.**

Okrem toho, na základe našich poznatkov o účtovnej jednotke a situácii v nej, ktoré sme získali počas auditu účtovnej závierky, sme povinní uviesť, či sme zistili významné nesprávne v výročnej správe, ktorú sme obdržali pred dátumom vydania tejto správy audítora. V tejto súvislosti neexistujú zistenia, ktoré by sme mali uviesť.

Bratislava, 30. júna 2020

BPS Audit, s. r. o.
Licencia UDVA č. 406



Zodpovedný audítor
Mgr. Peter Šebest
Licencia SKAU č. 960

ÚČTOVNÁ ZÁVIERKA

podnikateľov v podvojnóm účtovníctve



zostavená k 3 1 . 0 1 . 2 0 1 7

Číselné údaje sa zarovnávajú vpravo, ostatné údaje sa píšú zľava. Nevyplnené riadky sa ponechávajú prázdne.

Údaje sa vyplňajú paličkovým písmom (podľa tohto vzoru), písacím strojom alebo tlačiarňou, a to čiernou alebo tmavomodrou farbou.

Á Ā B Ć D Ě F G H Í J K L M N O P Q R Š T Ú V X Ý Ž 0 1 2 3 4 5 6 7 8 9

Daňové identifikačné číslo 2 0 2 2 6 7 5 5 7 8	Účtovná závierka X riadna	Účtovná jednotka malá	Mesiac Rok od 0 2 2 0 1 6
IČO 4 4 3 3 8 1 6 3	mimoriadna	X veľká	Za obdobie do 0 1 2 0 1 7
SK NACE 2 5 . 1 1 . 0	priebežná	(vyznačí sa x)	Bezprostredne predchádzajúce obdobie od 0 2 2 0 1 5 do 0 1 2 0 1 6

Priložené súčasti účtovnej závierky

 Súvaha (Úč POD 1-01)
(v celých eurách)

 Výkaz ziskov a strát (Úč POD 2-01)
(v celých eurách)

 Poznámky (Úč POD 3-01)
(v celých eurách alebo eurocentoch)

Obchodné meno (názov) účtovnej jednotky

L E I T E C H , s . r . o .

Sídlo účtovnej jednotky

Ulica
N á m e s t i e S N P Číslo
1 5

PSČ Obec
8 1 1 0 1 B r a t i s l a v a I

Označenie obchodného registra a číslo zápisu obchodnej spoločnosti

O k r e s n ý s ú d B r a t i s l a v a 1

O d d i e l S r o , v l o ž k a č í s l o 5 3 9 8 5 / B

Telefónne číslo Faxové číslo
0 2 / 5 7 1 0 4 2 1 1 0 2 / 5 7 1 0 4 2 9 9

E-mailová adresa

Zostavená dňa: 3 1 . 0 3 . 2 0 1 7	Schválená dňa: 2 2 . 0 5 . 2 0 1 7	Podpisový záznam štatutárneho orgánu účtovnej jednotky alebo člena štatutárneho orgánu účtovnej jednotky alebo podpisový záznam fyzickej osoby, ktorá je účtovnou jednotkou:
---------------------------------------	---------------------------------------	--

Záznamy daňového úradu

Miesto pre evidenčné číslo

Odtlačok prezentačnej pečiatky daňového úradu



Označenie a	STRANA AKTÍV b	Číslo riadku c	Bežné účtovné obdobie		Bezprostredne predchádzajúce účtovné obdobie		
			1	Brutto - časť 1		Netto 2	Netto 3
				Korekcia - časť 2			
	SPOLU MAJETOK r. 02 + r. 33 + r. 74	01	6 4 5 9 6 5 3	5 7 6 2 3 3 0	6 1 7 9 1 2 7		
			6 9 7 3 2 3				
A.	Neobežný majetok r. 03 + r. 11 + r. 21	02	1 7 0 5 0 5 2	1 0 0 7 7 2 9	9 4 9 8 7 1		
			6 9 7 3 2 3				
A.I.	Dlhodobý nehmotný majetok súčet (r. 04 až r. 10)	03	3 3 5 4	1 5 9 3	2 4 6		
			1 7 6 1				
A.I.1.	Aktivované náklady na vývoj (012) - /072, 091A/	04					
2.	Softvér (013) - /073, 091A/	05	3 3 5 4	1 5 9 3	2 4 6		
			1 7 6 1				
3.	Oceniiteľné práva (014) - /074, 091A/	06					
4.	Goodwill (015) - /075, 091A/	07					
5.	Ostatný dlhodobý nehmotný majetok (019, 01X) - /079, 07X, 091A/	08					
6.	Obstarávaný dlhodobý nehmotný majetok (041) - /093/	09					
7.	Poskytnuté preddavky na dlhodobý nehmotný majetok (051) - /095A/	10					
A.II.	Dlhodobý hmotný majetok súčet (r. 12 až r. 20)	11	1 7 0 1 6 9 8	1 0 0 6 1 3 6	9 4 9 6 2 5		
			6 9 5 5 6 2				
A.II.1.	Pozemky (031) - /092A/	12	4 4 6 4 0 8	4 4 6 4 0 8	4 4 6 4 0 8		
			0				
2.	Stavby (021) - /081, 092A/	13	5 3 0 4 2	0			
			5 3 0 4 2				
3.	Samostatné hnuteľné veci a súbory hnuteľných vecí (022) - /082, 092A/	14	1 1 5 1 8 3 5	5 0 9 3 1 5	4 6 9 9 9 2		
			6 4 2 5 2 0				



Ozna- čenie a	STRANA AKTÍV b	Číslo riadku c	Bežné účtovné obdobie		Bezprostredne predchádzajúce účtovné obdobie	
			1	Brutto - časť 1	Netto 2	Netto 3
				Korekcia - časť 2		
4.	Pestovateľské celky trvalých porastov (025) - /085, 092A/	15				
5.	Základné stádo a ťažné zvieratá (026) - /086, 092A/	16				
6.	Ostatný dlhodobý hmotný majetok (029, 02X, 032) - /089, 08X, 092A/	17				
7.	Obstarávaný dlhodobý hmotný majetok (042) - /094/	18	5 0 4 1 3 0	5 0 4 1 3	3 3 2 2 5	
8.	Poskytnuté preddavky na dlhodobý hmotný majetok (052) - /095A/	19				
9.	Opravná položka k nadobudnutému majetku (+/- 097) +/- 098	20				
A.III.	Dlhodobý finančný majetok súčet (r. 22 až r. 32)	21				
A.III.1.	Podielové cenné papiere a podiely v prepojených účtovných jednotkách (061A, 062A, 063A) - /096A/	22				
2.	Podielové cenné papiere a podiely s podielovou účasťou okrem v prepojených účtovných jednotkách (062A) - /096A/	23				
3.	Ostatné realizovateľné cenné papiere a podiely (063A) - /096A/	24				
4.	Pôžičky prepojeným účtovným jednotkám (066A) - /096A/	25				
5.	Pôžičky v rámci podielovej účasti okrem prepojeným účtovným jednotkám (066A) - /096A/	26				
6.	Ostatné pôžičky (067A) - /096A/	27				
7.	Dlhové cenné papiere a ostatný dlhodobý finančný majetok (065A, 069A,06XA) - /096A/	28				



Označenie a	STRANA AKTÍV b	Číslo riadku c	Bežné účtovné obdobie		Bezprostredne predchádzajúce účtovné obdobie
			1	2	3
			Brutto - časť 1 Korekcia - časť 2	Netto	Netto
8.	Pôžičky a ostatný dlhodobý finančný majetok so zostatkovou dobou splatnosti najviac jeden rok (066A, 067A, 069A, 06XA) - /096A/	29			
9.	Účty v bankách s dobou viazanosti dlhšou ako jeden rok (22XA)	30			
10.	Obstarávaný dlhodobý finančný majetok (043) - /096A/	31			
11.	Poskytnuté preddávky na dlhodobý finančný majetok (053) - /095A/	32			
B.	Obežný majetok r. 34 + r. 41 + r. 53 + r. 66 + r. 71	33	4 7 5 0 4 4 1 0	4 7 5 0 4 4 1	5 2 2 7 6 5 3
B.I.	Zásoby súčet (r. 35 až r. 40)	34	3 3 4 9 3 8 8 0	3 3 4 9 3 8 8	2 4 8 3 5 2 9
B.I.1.	Materiál (112, 119, 11X) - /191, 19X/	35	6 8 3 2 7 4 0	6 8 3 2 7 4	4 8 4 8 2 0
2.	Nedokončená výroba a polotovary vlastnej výroby (121, 122, 12X) - /192, 193, 19X/	36	7 8 7 6 8 2 0	7 8 7 6 8 2	7 9 1 0 4 2
3.	Výrobky (123) - /194/	37	1 8 3 5 6 5 8 0	1 8 3 5 6 5 8	1 1 8 2 1 4 8
4.	Zvieratá (124) - /195/	38			
5.	Tovar (132, 133, 13X, 139) - /196, 19X/	39	4 2 7 7 4 0	4 2 7 7 4	2 5 5 1 9
6.	Poskytnuté preddávky na zásoby (314A) - /391A/	40			
B.II.	Dlhodobé pohľadávky súčet (r. 42 + r. 46 až r. 52)	41	2 0 9 5 9	2 0 9 5 9	2 1 0 4 9
B.II.1.	Pohľadávky z obchodného styku súčet (r. 43 až r. 45)	42			



Označenie a	STRANA AKTÍV b	Číslo riadku c	Bežné účtovné obdobie		Bezprostredne predchádzajúce účtovné obdobie		
			1	Brutto - časť 1		Netto 2	Netto 3
				Korekcia - časť 2			
1.a.	Pohľadávky z obchodného styku voči prepojeným účtovným jednotkám (311A, 312A, 313A, 314A, 315A, 31XA) - /391A/	43					
1.b.	Pohľadávky z obchodného styku v rámci podielovej účasti okrem pohľadávok voči prepojeným účtovným jednotkám (311A, 312A, 313A, 314A, 315A, 31XA) - /391A/	44					
1.c.	Ostatné pohľadávky z obchodného styku (311A, 312A, 313A, 314A, 315A, 31XA) - /391A/	45					
2.	Čistá hodnota zákazky (316A)	46					
3.	Ostatné pohľadávky voči prepojeným účtovným jednotkám (351A) - /391A/	47					
4.	Ostatné pohľadávky v rámci podielovej účasti okrem pohľadávok voči prepojeným účtovným jednotkám (351A) - /391A/	48					
5.	Pohľadávky voči spoločníkom, členom a združeniu (354A, 355A, 358A, 35XA) - /391A/	49					
6.	Pohľadávky z derivátových operácií (373A, 376A)	50					
7.	Iné pohľadávky (335A, 336A, 33XA, 371A, 374A, 375A, 378A) - /391A/	51					
8.	Odložená daňová pohľadávka (481A)	52	2 0 9 5 9	2 0 9 5 9	2 1 0 4 9		
B.III.	Krátkodobé pohľadávky súčet (r. 54 + r. 58 až r. 65)	53	1 1 9 7 8 4 2	1 1 9 7 8 4 2	2 5 0 4 1 0 9		
B.III.1.	Pohľadávky z obchodného styku súčet (r. 55 až r. 57)	54	8 7 4 3 3 3	8 7 4 3 3 3	2 4 1 4 5 4 9		
1.a.	Pohľadávky z obchodného styku voči prepojeným účtovným jednotkám (311A, 312A, 313A, 314A, 315A, 31XA) - /391A/	55	6 3 8 6 3 9	6 3 8 6 3 9	7 7 7 6 2 4		
1.b.	Pohľadávky z obchodného styku v rámci podielovej účasti okrem pohľadávok voči prepojeným účtovným jednotkám (311A, 312A, 313A, 314A, 315A, 31XA) - /391A/	56					



Označenie a	STRANA AKTÍV b	Číslo riadku c	Bežné účtovné obdobie		Bezprostredne predchádzajúce účtovné obdobie		
			1	Brutto - časť 1		Netto 2	Netto 3
				Korekcia - časť 2			
1.c.	Ostatné pohľadávky z obchodného styku (311A, 312A, 313A, 314A, 315A, 31XA) - /391A/	57	2 3 5 6 9 4	2 3 5 6 9 4	1 6 3 6 9 2 5		
2.	Čistá hodnota zákazky (316A)	58					
3.	Ostatné pohľadávky voči prepojeným účtovným jednotkám (351A) - /391A/	59					
4.	Ostatné pohľadávky v rámci podielovej účasti okrem pohľadávok voči prepojeným účtovným jednotkám (351A) - /391A/	60					
5.	Pohľadávky voči spoločníkom, členom a združeniu (354A, 355A, 358A, 35XA, 398A) - /391A/	61					
6.	Sociálne poistenie (336A) - /391A/	62					
7.	Daňové pohľadávky a dotácie (341, 342, 343, 345, 346, 347) - /391A/	63	2 7 1 8 8 6	2 7 1 8 8 6	3 9 5 2 6		
8.	Pohľadávky z derivátových operácií (373A, 376A)	64					
9.	Iné pohľadávky (335A, 33XA, 371A, 374A, 375A, 378A) - /391A/	65	5 1 6 2 3	5 1 6 2 3	5 0 0 3 4		
B.IV.	Krátkodobý finančný majetok súčet (r. 67 až r. 70)	66					
B.IV.1.	Krátkodobý finančný majetok v prepojených účtovných jednotkách (251A, 253A, 256A, 257A, 25XA) - /291A, 29XA/	67					
2.	Krátkodobý finančný majetok bez krátkodobého finančného majetku v prepojených účtovných jednotkách (251A, 253A, 256A, 257A, 25XA) - /291A, 29XA/	68					
3.	Vlastné akcie a vlastné obchodné podiely (252)	69					
4.	Obstarávaný krátkodobý finančný majetok (259, 314A) - /291A/	70					



Označenie a	STRANA AKTÍV b	Číslo riadku c	Bežné účtovné obdobie		Bezprostredne predchádzajúce účtovné obdobie
			1	2	3
			Brutto - časť 1 Korekcia - časť 2	Netto	Netto
B.V.	Finančné účty r. 72 + r. 73	71	1 8 2 2 5 2	1 8 2 2 5 2	2 1 8 9 6 6
B.V.1.	Peniaze (211, 213, 21X)	72	6 4 2	6 4 2	1 1 9 9
2.	Účty v bankách (221A, 22X, +/- 261)	73	1 8 1 6 1 0	1 8 1 6 1 0	2 1 7 7 6 7
C.	Časové rozlíšenie súčet (r. 75 až r. 78)	74	4 1 6 0	4 1 6 0	1 6 0 3
C.1.	Náklady budúcich období dlhodobé (381A, 382A)	75			
2.	Náklady budúcich období krátkodobé (381A, 382A)	76	4 1 6 0	4 1 6 0	1 6 0 3
3.	Príjmy budúcich období dlhodobé (385A)	77			
4.	Príjmy budúcich období krátkodobé (385A)	78			

Označenie a	STRANA PASÍV b	Číslo riadku c	Bežné účtovné obdobie 4	Bezprostredne predchádzajúce účtovné obdobie 5
	SPOLU VLASTNÉ IMANIE A ZÁVÄZKY r. 80 + r. 101 + r. 141	79	5 7 6 2 3 3 0	6 1 7 9 1 2 7
A.	Vlastné imanie r. 81 + r. 85 + r. 86 + r. 87 + r. 90 + r. 93 + r. 97 + r. 100	80	3 4 4 5 0 6 5	2 6 4 2 2 4 5
A.I.	Základné imanie súčet (r. 82 až r. 84)	81	1 0 0 0 0 0	1 0 0 0 0 0
A.I.1.	Základné imanie (411 alebo +/- 491)	82	1 0 0 0 0 0	1 0 0 0 0 0
2.	Zmena základného imania +/- 419	83		
3.	Pohľadávky za upísané vlastné imanie (-/353)	84		
A.II.	Emisné ážio (412)	85		
A.III.	Ostatné kapitálové fondy (413)	86		
A.IV.	Zákonné rezervné fondy r. 88 + r. 89	87	1 0 0 0 0	1 0 0 0 0
A.IV.1.	Zákonný rezervný fond a nedeliteľný fond (417A, 418, 421A, 422)	88	1 0 0 0 0	1 0 0 0 0
2.	Rezervný fond na vlastné akcie a vlastné podieľy (417A, 421A)	89		



Označenie a	STRANA PASÍV b	Číslo riadku c	Bežné účtovné obdobie 4	Bezprostredne predchádzajúce účtovné obdobie 5
A.V.	Ostatné fondy zo zisku r. 91 + r. 92	90		
A.V.1.	Štatutárne fondy (423, 42X)	91		
	2. Ostatné fondy (427, 42X)	92		
A.VI.	Oceňovacie rozdiely z precenenia súčet (r. 94 až r. 96)	93		
A.VI.1.	Oceňovacie rozdiely z precenenia majetku a záväzkov (+/- 414)	94		
	2. Oceňovacie rozdiely z kapitálových účasí (+/- 415)	95		
	3. Oceňovacie rozdiely z precenenia pri zlúčení, splnutí a rozdelení (+/- 416)	96		
A.VII.	Výsledok hospodárenia minulých rokov r. 98 + r. 99	97	2 5 5 0 0 4 3	1 1 8 0 2 7 7
A.VII.1.	Nerozdelený zisk minulých rokov (428)	98	2 5 5 0 0 4 3	1 1 8 0 2 7 7
	2. Neuhradená strata minulých rokov (-/429)	99	0	0
A.VIII.	Výsledok hospodárenia za účtovné obdo- bie po zdanení +/- r. 01 - (r. 81 + r. 85 + r. 86 + r. 87 + r. 90 + r. 93 + r. 97 + r. 101 + r. 141)	100	7 8 5 0 2 2	1 3 5 1 9 6 8
B.	Záväzky r. 102 + r. 118 + r. 121 + r. 122 + r. 136 + r. 139 + r. 140	101	2 3 1 7 2 6 5	3 5 3 6 8 8 2
B.I.	Dlhodobé záväzky súčet (r. 103 + r. 107 až r. 117)	102		
B.I.1.	Dlhodobé záväzky z obchodného styku súčet (r. 104 až r. 106)	103		
	1.a. Záväzky z obchodného styku voči prepojeným účtovným jednotkám (321A, 475A, 476A)	104		
	1.b. Záväzky z obchodného styku v rámci podielovej účasti okrem záväzkov voči prepojeným účtovným jednotkám (321A, 475A, 476A)	105		
	1.c. Ostatné záväzky z obchodného styku (321A, 475A, 476A)	106		
	2. Čistá hodnota zákazky (316A)	107		
	3. Ostatné záväzky voči prepojeným účtovným jednotkám (471A, 47XA)	108		
	4. Ostatné záväzky v rámci podielovej účasti okrem záväzkov voči prepojeným účtovným jednotkám (471A, 47XA)	109		
	5. Ostatné dlhodobé záväzky (479A, 47XA)	110		
	6. Dlhodobé prijaté preddavky (475A)	111		
	7. Dlhodobé zmenky na úhradu (478A)	112		
	8. Vydané dlhopisy (473A/-/255A)	113		
	9. Záväzky zo sociálneho fondu (472)	114		
	10. Iné dlhodobé záväzky (336A, 372A, 474A, 47XA)	115		
	11. Dlhodobé záväzky z derivátových operácií (373A, 377A)	116		
	12. Odložený daňový záväzok (481A)	117		



Označenie a	STRANA PASÍV b	Číslo riadku c	Bežné účtovné obdobie 4	Bezprostredne predchádzajúce účtovné obdobie 5
B.II.	Dlhodobé rezervy r. 119 + r. 120	118		
B.II.1.	Zákonné rezervy (451A)	119		
	2. Ostatné rezervy (459A, 45XA)	120		
B.III.	Dlhodobé bankové úvery (461A, 46XA)	121		
B.IV.	Krátkodobé záväzky súčet (r. 123 + r. 127 až r. 135)	122	2 2 7 0 4 8 8	3 4 2 7 1 9 0
B.IV.1.	Záväzky z obchodného styku súčet (r. 124 až r. 126)	123	1 2 1 3 8 2 2	1 9 2 6 3 3 8
1.a.	Záväzky z obchodného styku voči prepojeným účtovným jednotkám (321A, 322A, 324A, 325A, 326A, 32XA, 475A, 476A, 478A, 47XA)	124	5 4 8 0 1 4	1 5 3 2 8 7 2
1.b.	Záväzky z obchodného styku v rámci podielovej účasti okrem záväzkov voči prepojeným účtovným jednotkám (321A, 322A, 324A, 325A, 326A, 32XA, 475A, 476A, 478A, 47XA)	125		
1.c.	Ostatné záväzky z obchodného styku (321A, 322A, 324A, 325A, 326A, 32XA, 475A, 476A, 478A, 47XA)	126	6 6 5 8 0 8	3 9 3 4 6 6
	2. Čistá hodnota zákazky (316A)	127		
	3. Ostatné záväzky voči prepojeným účtovným jednotkám (361A, 36XA, 471A, 47XA)	128		
	4. Ostatné záväzky v rámci podielovej účasti okrem záväzkov voči prepojeným účtovným jednotkám (361A, 36XA, 471A, 47XA)	129		
	5. Záväzky voči spoločníkom a združeniu (364, 365, 366, 367, 368, 398A, 478A, 479A)	130	9 7 8 5 6 6	1 1 0 0 0 0 0
	6. Záväzky voči zamestnancom (331, 333, 33X, 479A)	131	4 5 9 5 7	4 6 7 6 2
	7. Záväzky zo sociálneho poistenia (336A)	132	2 7 0 0 5	2 7 4 8 1
	8. Daňové záväzky a dotácie (341, 342, 343, 345, 346, 347, 34X)	133	5 0 4 5	3 2 6 6 0 9
	9. Záväzky z derivátových operácií (373A, 377A)	134		
	10. Iné záväzky (372A, 379A, 474A, 475A, 479A, 47XA)	135	9 3	
B.V.	Krátkodobé rezervy r. 137 + r. 138	136	4 5 8 8 7	1 0 9 6 6 4
B.V.1.	Zákonné rezervy (323A, 451A)	137	3 5 2 7 4	3 4 0 6 6
	2. Ostatné rezervy (323A, 32X, 459A, 45XA)	138	1 0 6 1 3	7 5 5 9 8
B.VI.	Bežné bankové úvery (221A, 231, 232, 23X, 461A, 46XA)	139	8 9 0	2 8
B.VII.	Krátkodobé finančné výpomoci (241, 249, 24X, 473A, /-/255A)	140		
C.	Časové rozlíšenie súčet (r. 142 až r. 145)	141		
C.1.	Výdavky budúcich období dlhodobé (383A)	142		
	2. Výdavky budúcich období krátkodobé (383A)	143		
	3. Výnosy budúcich období dlhodobé (384A)	144		
	4. Výnosy budúcich období krátkodobé (384A)	145		



Označenie a	Text b	Číslo riadku c	Skutočnosť	
			bežné účtovné obdobie 1	bezprostredne predchádzajúce účtovné obdobie 2
			*	Čistý obrat (časť účt. tr. 6 podľa zákona)
**	Výnosy z hospodárskej činnosti spolu súčet (r. 03 až r. 09)	02	1 0 6 7 8 7 5 4	1 3 8 2 6 8 5 7
I.	Tržby z predaja tovaru (604, 607)	03		
II.	Tržby z predaja vlastných výrobkov (601)	04	1 0 3 3 6 1 9 7	1 3 0 2 4 6 2 7
III.	Tržby z predaja služieb (602, 606)	05	2 7 2 8 8 0	2 3 8 8 1 4
IV.	Zmeny stavu vnútroorganizačných zásob (+/-) (účtová skupina 61)	06	- 9 8 8 6 4	5 0 2 3 5 1
V.	Aktivácia (účtová skupina 62)	07	1 9 5 3	
VI.	Tržby z predaja dlhodobého nehmotného majetku, dlhodobého hmotného majetku a materiálu (641, 642)	08	7 0 2	6 6 1
VII.	Ostatné výnosy z hospodárskej činnosti (644, 645, 646, 648, 655, 657)	09	1 6 5 8 8 6	6 0 4 0 4
**	Náklady na hospodársku činnosť spolu r. 11 + r. 12 + r. 13 + r. 14 + r. 15 + r. 20 + r. 21 + r. 24 + r. 25 + r. 26	10	9 5 7 7 0 2 4	1 2 0 4 8 6 2 0
A.	Náklady vynaložené na obstaranie predaného tovaru (504, 507)	11	0	
B.	Spotreba materiálu, energie a ostatných neskladovateľných dodávok (501, 502, 503)	12	6 0 8 0 6 6 7	8 8 3 5 9 3 3
C.	Opravné položky k zásobám (+/-) (505)	13		
D.	Služby (účtová skupina 51)	14	2 3 3 6 0 2 2	2 0 2 6 2 9 8
E.	Osobné náklady (r. 16 až r. 19)	15	1 0 7 4 4 6 2	9 7 6 1 3 1
E.1.	Mzdové náklady (521, 522)	16	7 6 9 4 3 6	6 8 5 6 6 2
2.	Odmeny členom orgánov spoločnosti a družstva (523)	17		
3.	Náklady na sociálne poistenie (524, 525, 526)	18	2 6 7 8 4 9	2 5 2 5 7 9
4.	Sociálne náklady (527, 528)	19	3 7 1 7 7	3 7 8 9 0
F.	Dane a poplatky (účtová skupina 53)	20	2 0 4 8	1 7 9 4
G.	Odpisy a opravné položky k dlhodobému nehmotnému majetku a dlhodobému hmotnému majetku (r. 22 + r. 23)	21	1 3 7 6 4 9	1 2 8 4 9 1
G.1.	Odpisy dlhodobého nehmotného majetku a dlhodobého hmotného majetku (551)	22	1 3 7 6 4 9	1 2 8 4 9 1
2.	Opravné položky k dlhodobému nehmotnému majetku a dlhodobému hmotnému majetku (+/-) (553)	23		
H.	Zostatková cena predaného dlhodobého majetku a predaného materiálu (541, 542)	24	2 1 6 4	2 3 3 9 7
I.	Opravné položky k pohľadávkam (+/-) (547)	25	- 4 6	
J.	Ostatné náklady na hospodársku činnosť (543, 544, 545, 546, 548, 549, 555, 557)	26	- 5 5 9 4 2	5 6 5 7 6
***	Výsledok hospodárenia z hospodárskej činnosti (+/-) (r. 02 - r. 10)	27	1 1 0 1 7 3 0	1 7 7 8 2 3 7



Označenie a	Text b	Číslo riadku c	Skutočnosť	
			bežné účtovné obdobie 1	bezprostredne predchádzajúce účtovné obdobie 2
			*	Pridaná hodnota (r. 03 + r. 04 + r. 05 + r. 06 + r. 07) - (r. 11 + r. 12 + r. 13 + r. 14)
**	Výnosy z finančnej činnosti spolu r. 30 + r. 31 + r. 35 + r. 39 + r. 42 + r. 43 + r. 44	29	2 9	6 7
VIII.	Tržby z predaja cenných papierov a podielov (661)	30		
IX.	Výnosy z dlhodobého finančného majetku súčet (r. 32 až r. 34)	31		
IX.1.	Výnosy z cenných papierov a podielov od prepojených účtovných jednotiek (665A)	32		
2.	Výnosy z cenných papierov a podielov v podielovej účasti okrem výnosov prepojených účtovných jednotiek (665A)	33		
3.	Ostatné výnosy z cenných papierov a podielov (665A)	34		
X.	Výnosy z krátkodobého finančného majetku súčet (r. 36 až r. 38)	35		
X.1.	Výnosy z krátkodobého finančného majetku od prepojených účtovných jednotiek (666A)	36		
2.	Výnosy z krátkodobého finančného majetku v podielovej účasti okrem výnosov prepojených účtovných jednotiek (666A)	37		
3.	Ostatné výnosy z krátkodobého finančného majetku (666A)	38		
XI.	Výnosové úroky (r. 40 + r. 41)	39	1 0	2 5
XI.1.	Výnosové úroky od prepojených účtovných jednotiek (662A)	40		
2.	Ostatné výnosové úroky (662A)	41	1 0	2 5
XII.	Kurzové zisky (663)	42	1 9	4 2
XIII.	Výnosy z precenenia cenných papierov a výnosy z derivátových operácií (664, 667)	43		
XIV.	Ostatné výnosy z finančnej činnosti (668)	44		
**	Náklady na finančnú činnosť spolu r. 46 + r. 47 + r. 48 + r. 49 + r. 52 + r. 53 + r. 54	45	8 5 6 1 5	5 7 0 0 9
K.	Predané cenné papiere a podiely (561)	46		
L.	Náklady na krátkodobý finančný majetok (566)	47		
M.	Opravné položky k finančnému majetku (+/-) (565)	48		
N.	Nákladové úroky (r. 50 + r. 51)	49	4 1 8 6 9	3 2 5 7 1
N.1.	Nákladové úroky pre prepojené účtovné jednotky (562A)	50		
2.	Ostatné nákladové úroky (562A)	51	4 1 8 6 9	3 2 5 7 1
O.	Kurzové straty (563)	52	3 5	4 8 0
P.	Náklady na precenenie cenných papierov a náklady na derivátové operácie (564, 567)	53		
Q.	Ostatné náklady na finančnú činnosť (568, 569)	54	4 3 7 1 1	2 3 9 5 8



Ozna- čenie a	Text b	Číslo riadku c	Skutočnosť	
			bežné účtovné obdobie 1	bezprostredne predchádzajúce účtovné obdobie 2
***	Výsledok hospodárenia z finančnej činnosti (+/-) (r. 29 - r. 45)	55	- 8 5 5 8 6	- 5 6 9 4 2
****	Výsledok hospodárenia za účtovné obdobie pred zdanením (+/-) (r. 27 + r. 55)	56	1 0 1 6 1 4 4	1 7 2 1 2 9 5
R.	Daň z príjmov (r. 58 + r. 59)	57	2 3 1 1 2 2	3 6 9 3 2 7
R.1.	Daň z príjmov splatná (591, 595)	58	2 3 1 0 3 2	4 1 6 2 9 1
2.	Daň z príjmov odložená (+/-) (592)	59	9 0	- 4 6 9 6 4
S.	Prevod podielov na výsledku hospodárenia spoločníkom (+/- 596)	60		
****	Výsledok hospodárenia za účtovné obdobie po zdanení (+/-) (r. 56 - r. 57 - r. 60)	61	7 8 5 0 2 2	1 3 5 1 9 6 8

Leitech s. r. o.

Poznámky Úč PODV 3 - 01

IČO 4 4 3 3 8 1 6 3

DIC 2 0 2 2 6 7 5 5 7 8

A. VŠEOBECNÉ INFORMÁCIE

1. Obchodné meno a sídlo spoločnosti:

Leitech, spol. s r. o.
Nám. SNP 15
811 01 Bratislava

Spoločnosť Leitech s.r.o. (ďalej len Spoločnosť) bola založená dňa 04.08.2008. Zapísaná je v Obchodnom registri Okresného súdu Bratislava I, vložka číslo 53985/B.

Hlavnými činnosťami Spoločnosti sú:

- výroba jednoduchých výrobkov z kovu
- opracovanie kovu jednoduchým spôsobom.

2. Údaje o neobmedzenom ručení

Spoločnosť nie je neobmedzene ručiacim spoločníkom v iných spoločnostiach podľa § 56 ods. 5 Obchodného zákonníka, ani podľa podobných ustanovení iných predpisov.

3. Dátum schválenia účtovnej závierky za predchádzajúce účtovné obdobie

Účtovná závierka Spoločnosti k 31. januáru 2016, za predchádzajúce účtovné obdobie, bola schválená valným zhromaždením Spoločnosti po zostavení účtovnej závierky.

4. Právny dôvod na zostavenie účtovnej závierky

Účtovná závierka Spoločnosti k 31. januáru 2017 je zostavená ako riadna účtovná závierka podľa § 17 ods. 6 zákona NR SR č. 431/2002 Z. z. o účtovníctve (ďalej „zákon o účtovníctve“) za účtovné obdobie od 1. februára 2016 do 31. januára 2017.

5. Informácie o skupine

Spoločnosť sa zahŕňa do konsolidovanej účtovnej závierky spoločnosti High Technology Industries B.V., Waaier 38, 2451 VW Leimuiden. Táto sa zahŕňa do ďalšej konsolidovanej účtovnej závierky spoločnosti Seetech Global Industries AG, Antonio Pacinotti Str. 3, 39100 Bozen.
Konsolidované účtovné závierky nie je možné dostať k nahliadnutiu v sídle uvedených spoločností.

6. Počet zamestnancov

Údaje o počte zamestnancov za bežné účtovné obdobie a bezprostredne predchádzajúce účtovné obdobie sú uvedené v nasledujúcom prehľade:

	31.1.2017	31.1.2016
Priemerný počet zamestnancov	48,00	48,00
Stav zamestnancov ku dňu, ku ktorému sa zostavuje účtovná závierka	49,00	48,00
Počet vedúcich zamestnancov	1,00	1,00

7. Zverejnenie účtovnej závierky za predchádzajúce účtovné obdobie

Účtovná závierka Spoločnosti k 31. januáru 2017 bola zverejnená 2. mája 2016 v registri účtovných závierok.

8. Schválenie audítora

Valné zhromaždenie neschválilo audítora na overenie účtovnej závierky za účtovné obdobie od 1. februára 2016 do 31. januára 2017.

B. INFORMÁCIE O ORGÁNOCH ÚČTOVNEJ JEDNOTKY

Konatelia	Marco Goss Michael Seeber Anton Seeber Martin Leitner Werner Amort Philippe Clement
Prokurista	Ing. František Kopinský

C. INFORMÁCIE O SPOLOČNÍKOCH ÚČTOVNEJ JEDNOTKY

Do 31. januára 2017 bola štruktúra Spoločnosti takáto:

	Podiel na základnom imaní		Hlasovacie práva
	EUR	%	%
Ropfín B.V.	99 250	99	99
High Technology Industries BV	750	1	1
	0	0	0
Spolu	100 000	100	100

D. INFORMÁCIE O PRIJATÝCH POSTUPOCH

1. Východiská pre zostavenie účtovnej závierky

Účtovná závierka bola zostavená za predpokladu, že Spoločnosť bude nepretržite pokračovať vo svojej činnosti (going concern).

Účtovné metódy a všeobecné účtovné zásady boli účtovnou jednotkou konzistentne aplikované.

2. Použitie odhadov a úsudkov

Zostavenie účtovnej závierky si vyžaduje, aby manažment Spoločnosti urobil úsudky, odhady a predpoklady, ktoré ovplyvňujú aplikáciu účtovných metód a účtovných zásad a hodnotu vykazovaného majetku, záväzkov, výnosov a nákladov. Odhady a súvisiace predpoklady sú založené na minulých skúsenostiach a iných rozličných faktoroch, považovaných za primerané okolnostiam, na základe ktorých sa formuje východisko pre posúdenie účtovných hodnôt majetku a záväzkov, ktoré nie sú zrejmé z iných zdrojov. Skutočné výsledky sa preto môžu líšiť od odhadov.

Odhady a súvisiace predpoklady sú neustále prehodnocované. Korekcie účtovných odhadov nie sú vykázané retrospektívne, ale sú vykázané v období, v ktorom je odhad korigovaný, ak korekcia ovplyvňuje súčasnosť alebo budúce obdobie.

3. Dlhodobý nehmotný majetok a dlhodobý hmotný majetok

Dlhodobý majetok nakupovaný sa oceňuje obstarávacou cenou, ktorá zahŕňa cenu obstarania a náklady súvisiace s obstaraním (clo, prepravu, montáž, poisťné a pod.).

Súčasťou obstarávacej ceny dlhodobého hmotného majetku od 1. januára 2003 nie sú úroky z cudzích zdrojov ani realizované kurzové rozdiely, ktoré vznikli do momentu uvedenia dlhodobého majetku do používania.

Súčasťou obstarávacej ceny dlhodobého nehmotného majetku nie sú od 1. júla 2010 úroky z cudzích zdrojov, ktoré vznikli do momentu zaradenia dlhodobého nehmotného majetku do používania.

Dlhodobý majetok vytvorený vlastnou činnosťou sa oceňuje vlastnými nákladmi. Vlastnými nákladmi sú všetky priame náklady vynaložené na výrobu alebo inú činnosť a nepriame náklady, ktoré sa vzťahujú na výrobu alebo inú činnosť.

Odpisy dlhodobého hmotného majetku sú stanovené vychádzajúc z predpokladanej doby jeho používania a predpokladaného priebehu jeho opotrebenia. Odpisovať sa začína mesiacom uvedenia dlhodobého majetku do používania. Drobný dlhodobý hmotný majetok, ktorého obstarávacia cena (resp. vlastné náklady) je 1 700 EUR a nižšia, sa odpisuje 5 rokov. Predpokladaná doba používania, metóda odpisovania a odpisová sadzba sú uvedené v nasledujúcej tabuľke:

	doba používania v rokoch	odpisovania	sadzba v %
Stroje-automaty (nad 10 000 EUR)	10	lineárna	10
Stroje-mechanické (pod 10 000 EUR)	5	lineárna	20
Dopravné prostriedky	5	lineárna	20
Drobný dlhodobý hmotný majetok	5	lineárna	20
Kontajnery	10	lineárna	10
Technické zhodnotenie budovy	Do doby ukončenia nájmu	lineárna	Podľa mesiacov nájmu

Metódy odpisovania, doby použiteľnosti a zostatkové hodnoty sa prehodnocujú ku dňu, ku ktorému sa zostavuje účtovná závierka, a ak je to potrebné, urobia sa úpravy.

4. Dlhodobý finančný majetok

Spoločnosť neúčtovala v priebehu roka o dlhodobom finančnom majetku.

5. Zásoby

Zásoby sa oceňujú nižšou z nasledujúcich hodnôt: obstarávacou cenou (nakupované zásoby) alebo vlastnými nákladmi (zásoby vytvorené vlastnou činnosťou) alebo čistou realizačnou hodnotou.

Obstarávacia cena zahŕňa cenu zásob a náklady súvisiace s obstaraním (clo, prepravu, poistné, provízie, skonto a pod.).

6. Zákazková výroba

Spoločnosť neúčtovala v priebehu roka o zákazkovej výrobe.

7. Zákazková výstavba nehnuteľnosti

Spoločnosť neúčtovala v priebehu roka o zákazkovej výrobe nehnuteľnosti.

8. Pohľadávky

Pohľadávky pri ich vzniku sa oceňujú ich menovitou hodnotou; postúpené pohľadávky a pohľadávky nadobudnuté vkladom do základného imania sa oceňujú obstarávacou cenou vrátane nákladov súvisiacich s obstaraním. Toto ocenenie sa znižuje o pochybné a nevymožiteľné pohľadávky.

9. Krátkodobý finančný majetok

Spoločnosť neúčtovala v priebehu roka o krátkodobom finančnom majetku.

10. Vlastné akcie a vlastné obchodné podiely

Spoločnosť neúčtovala v priebehu roka o vlastných akciách a vlastných obchodných podieloch.

11. Finančné účty

Finančné účty tvorí peňažná hotovosť, ceniny, zostatky na bankových účtoch a oceňujú sa menovitou hodnotou. Zníženie ich hodnoty sa vyjadruje opravnou položkou.

Účtami v bankách môže Spoločnosť voľne disponovať.

12. Emisné kvóty

Spoločnosť neúčtovala v priebehu roka o emisných kvótach.

13. Náklady budúcich období a príjmy budúcich období

Náklady budúcich období a príjmy budúcich období sa vykazujú vo výške, ktorá je potrebná na dodržanie zásady vecnej a časovej súvislosti s účtovným obdobím.

14. Zníženie hodnoty majetku a opravné položky

Opravné položky sa tvoria na základe zásady opatrnosti, ak je opodstatnené predpokladať, že došlo k zníženiu hodnoty majetku oproti jeho oceneniu v účtovníctve. Opravná položka sa účtuje v sume opodstatneného predpokladu zníženia hodnoty majetku oproti jeho oceneniu v účtovníctve. Opravné položky sa zrušia alebo zmení sa ich výška, ak nastane zmena predpokladu zníženia hodnoty.

Zníženie hodnoty dlhodobého majetku a zásob

Ku každému dňu, ku ktorému sa zostavuje účtovná závierka, je účtovná hodnota majetku Spoločnosti, iného ako odloženéj daňovej pohľadávky (pozri bod D.19. Odložené dane) posudzovaná s cieľom zistiť, či existujú indikátory, že by mohlo dôjsť k zníženiu hodnoty majetku. Ak takéto indikátory existujú, potom sa odhadnú predpokladané budúce ekonomické úžitky z daného majetku.

Opravné položky vykázané v predchádzajúcich obdobiach sa prehodnocujú ku každému dňu, ku ktorému sa zostavuje účtovná závierka s cieľom zistiť, či existujú indikátory, ktoré by naznačovali, že došlo k zmene v predpoklade zníženia hodnoty majetku alebo tento predpoklad prestal existovať. Opravná položka sa zruší, ak došlo k zmene predpokladov použitých na určenie predpokladaných ekonomických úžitkov z daného majetku. Opravná položka sa zruší len v rozsahu, v akom účtovná hodnota majetku neprevýši tú účtovnú hodnotu, ktorá by bola stanovená po zohľadnení odpisov, ak by opravná položka nebola vykázaná.

15. Závazky

Závazky pri ich vzniku sa oceňujú menovitou hodnotou. Závazky pri ich prevzatí sa oceňujú obstarávacou cenou. Ak sa pri inventarizácii zistí, že suma záväzkov je iná ako ich výška v účtovníctve, uvedú sa záväzky v účtovníctve a v účtovnej závierke v tomto zistenom ocenení.

16. Rezervy

Rezerva je záväzok predstavujúci existujúcu povinnosť Spoločnosti, ktorá vznikla z minulých udalostí a je pravdepodobné, že v budúcnosti zníži jej ekonomické úžitky. Rezervy sú záväzky s neurčitým časovým vymedzením alebo výškou a oceňujú sa odhadom v sume potrebnej na splnenie existujúcej povinnosti ku dňu, ku ktorému sa zostavuje účtovná závierka.

Tvorba rezervy sa účtuje na vecne príslušný nákladový alebo majetkový účet, ku ktorému záväzok prislúcha. Použitie rezervy sa účtuje na ľarchu vecne príslušného účtu rezerv so súvzťažným zápisom v prospech vecne príslušného účtu záväzkov. Rozpustenie nepotrebnéj rezervy alebo jej časti sa účtuje opačným účtovným zápisom ako sa účtovala tvorba rezervy.

Tvorba rezervy na bonusy, rabaty, skontá a vrátenie kúpnej ceny pri reklamácii sa účtuje ako zníženie pôvodne dosiahnutých výnosov so súvzťažným zápisom v prospech účtu rezerv.

Nezafakturované dodávky majetku

Rezervy na nezafakturované dodávky majetku sa nevykazujú s vplyvom na výsledok hospodárenia a oceňujú sa v odhadovanej výške záväzku.

Rezervy sú záväzky s neurčitým časovým vymedzením alebo výškou; tvoria sa na krytie známych rizík alebo strát z podnikania. Oceňujú sa v očakávanej výške záväzku.

17. Odložené dane

Odložené dane (odložená daňová pohľadávka a odložený daňový záväzok) sa vzťahujú na:

- dočasné rozdiely medzi účtovnou hodnotou majetku a účtovnou hodnotou záväzkov vykázanou v súvahe a ich daňovou základňou,
- možnosť umorovať daňovú stratu v budúcnosti, ktorou sa rozumie možnosť odpočítať daňovú stratu od základu dane v budúcnosti,
- možnosť previesť nevyužitú daňovú odpočty a iné daňové nároky do budúcich období.

Odložená daňová pohľadávka ani odložený daňový záväzok sa neučtuje pri:

- dočasných rozdieloch pri prvotnom zaúčtovaní (angl. initial recognition) majetku alebo záväzku v účtovníctve, ak v čase prvotného zaúčtovania nemá tento účtovný prípad vplyv ani na výsledok hospodárenia ani na základ dane a zároveň nejde o kombináciu podnikov (t. j. nejde o účtovný prípad vznikajúci u kupujúceho pri kúpe podniku alebo časti podniku, prijímateľa vkladu podniku alebo časti podniku alebo u nástupníckej účtovnej jednotke pri zlúčení, splynutí alebo rozdelení),
- dočasných rozdieloch súvisiacich s podielmi v dcérskych, spoločných a pridružených účtovných jednotkách, ak Spoločnosť je schopná ovplyvniť vyrovnanie týchto dočasných rozdielov a je pravdepodobné, že tieto dočasné rozdiely nebudú vyrovnané v blízkej budúcnosti,
- dočasných rozdieloch pri prvotnom zaúčtovaní goodwillu alebo záporného goodwillu.

O odloženej daňovej pohľadávke z odpočítateľných dočasných rozdielov, z nevyužitých daňových strát a nevyužitých daňových odpočtov a iných daňových nárokov sa účtuje len vtedy, ak je pravdepodobné, že budúci základ dane, voči ktorému ich bude možné využiť, je dosiahnuteľný. Odložená daňová pohľadávka sa preveruje ku každému dňu, ku ktorému sa zostavuje účtovná závierka a znižuje sa vo výške, v akej je nepravdepodobné, že základ dane z príjmov bude dosiahnutý. Pri výpočte odloženej dane sa použije sadzba dane z príjmov, o ktorej sa predpokladá, že bude platiť v čase vyrovnania odloženej dane.

V súvahe sa odložená daňová pohľadávka a odložený daňový záväzok vykazujú samostatne. Ak sa vzťahujú na odloženú daň z príjmov toho istého daňovníka a ide o ten istý daňový úrad, môže sa vykázat len výsledný zostatok účtu 481 – Odložený daňový záväzok a odložená daňová pohľadávka.

18. Výdavky budúcich období a výnosy budúcich období

Výdavky budúcich období a výnosy budúcich období sa vykazujú vo výške, ktorá je potrebná na dodržanie zásady vecnej a časovej súvislosti s účtovným obdobím.

19. Dotácie zo štátneho rozpočtu

O nároku na dotácie zo štátneho rozpočtu, podporu alebo príspevok sa účtuje, ak je takmer isté, že sa splnia všetky podmienky súvisiace s dotáciou a súčasne, že sa dotácia poskytne.

Dotácie na úhradu nákladov, ktoré kompenzujú konkrétne náklady spojené s činnosťou Spoločnosti sa najskôr vykazujú ako výnosy budúcich období a do výkazu ziskov a strát sa rozpúšťajú ako výnosy z hospodárskej činnosti v časovej a vecnej súvislosti s vynaložením nákladov na príslušný účel.

Na vytvorenie 3 pracovných miest bola v účtovnom období 01.02.2016 do 31.1.2017 poskytnutá dotácia v celkovej výške 13 527,18 EUR. Poskytnutie dotácie bolo podmienené zotrvaním na pracovnom mieste po dobu minimálne 18 mesiacov a zároveň sa má jednať o prvé pravidelne platené zamestnanie. Dotácia sa zúčtovala do výnosov z hospodárskej činnosti v roku 2016, kedy došlo k vytvoreniu pracovných miest a zúčtovaniu príslušných osobných nákladov do nákladov.

Na vytvorenie 3 pracovných miest bola v účtovnom období 01. február 2015 do 31.1.2016 poskytnutá dotácia v celkovej výške 4 525,20 EUR. Poskytnutie dotácie bolo podmienené zotrvaním na pracovnom mieste po dobu minimálne 18 mesiacov a zároveň sa má jednať o prvé pravidelne platené zamestnanie. Dotácia sa zúčtovala do výnosov z hospodárskej činnosti v roku 2015, kedy došlo k vytvoreniu pracovných miest a zúčtovaniu príslušných osobných nákladov do nákladov.

20. Prenájom (lízing) (Spoločnosť ako nájomca)

Operatívny prenájom. Majetok prenajatý na základe operatívneho prenájmu vykazuje ako svoj majetok jeho vlastník, nie nájomca. Prenájom majetku formou operatívneho leasingu sa účtuje do nákladov priebežne počas doby trvania leasingovej zmluvy.

21. Prenájom (lízing) (Spoločnosť ako prenajímateľ)

Spoločnosť v priebehu účtovného obdobia neučtovala o prenájme.

22. Deriváty

Spoločnosť neučtovala v priebehu roka o derivátoch.

23. Majetok a záväzky zabezpečené derivátmi

Spoločnosť neučtoval v priebehu roka o majetku a záväzkoch zabezpečenými derivátmi.

24. Cudzia mena

Poznámky Úč PODV 3 - 01

IČO

4	4	3	3	8	1	6	3
---	---	---	---	---	---	---	---

DIČ

2	0	2	2	6	7	5	5	7	8
---	---	---	---	---	---	---	---	---	---

Majetok a záväzky vyjadrené v cudzej mene sa ku dňu uskutočnenia účtovného prípadu prepočítavajú na menu euro referenčným výmenným kurzom určeným a vyhláseným Európskou centrálnou bankou alebo Národnou bankou Slovenska v deň predchádzajúci dňu uskutočnenia účtovného prípadu (ďalej ako referenčný kurz).

Prijaté a poskytnuté preddavky v cudzej mene prostredníctvom účtu vedeného v tejto cudzej mene sa prepočítavajú na menu euro referenčným výmenným kurzom určeným a vyhláseným Európskou centrálnou bankou alebo Národnou bankou Slovenska v deň predchádzajúci dňu uskutočnenia účtovného prípadu.

Prijaté a poskytnuté preddavky v cudzej mene na účet zriadený v eurách a z účtu zriadeného v eurách sa prepočítavajú na menu euro kurzom, za ktorý boli tieto hodnoty nakúpené alebo predané.

Prijaté a poskytnuté preddavky sa ku dňu, ku ktorému sa zostavuje účtovná závierka, na menu euro už neprepočítavajú.

Majetok a záväzky vyjadrené v cudzej mene (okrem prijatých a poskytnutých preddavkov) sa ku dňu, ku ktorému sa zostavuje účtovná závierka, prepočítavajú na menu euro referenčným výmenným kurzom určeným a vyhláseným Európskou centrálnou bankou alebo Národnou bankou Slovenska v deň, ku ktorému sa zostavuje účtovná závierka, a účtujú sa s vplyvom na výsledok hospodárenia.

25. Výnosy

Tržby za vlastné výkony a tovar neobsahujú daň z pridanej hodnoty. Sú tiež znížené o zľavy a zrážky (rabaty, bonusy, skontá, dobropisy a pod.), bez ohľadu na to, či zákazník mal vopred na zľavu nárok, alebo či ide o dodatočne uznanú zľavu.

Tržby z predaja služieb sa vykazujú v účtovnom období, v ktorom boli služby poskytnuté.

26. Porovnateľné údaje

Ak v dôsledku zmeny účtovných metód a účtovných zásad nie sú hodnoty za bezprostredne predchádzajúce účtovné obdobie v jednotlivých súčiastiach účtovnej závierky porovnateľné, uvádza sa vysvetlenie o neporovnateľných hodnotách v poznámkach.

27. Oprava chýb minulých období

Ak Spoločnosť zistí v bežnom účtovnom období významnú chybu týkajúcu sa minulých účtovných období, opraví túto chybu na účtoch 428 - Nerozdelený zisk minulých rokov a 429 - Neuhradená strata minulých rokov, t. j. bez vplyvu na výsledok hospodárenia v bežnom účtovnom období. Opravy nevýznamných chýb minulých účtovných období sa účtujú v bežnom účtovnom období na príslušný nákladový alebo výnosový účet.

V období k 31/1/2017 Spoločnosť účtovala o oprave významných chýb minulých období vo výške 17.799,70 €. / V minulom období Spoločnosť účtovala o oprave významných chýb minulých období vo výške 4.356,00 €.

E. INFORMÁCIE K POLOŽKÁM SÚVAHY

1. Dlhodobý hmotný majetok

Prehľad o pohybe dlhodobého hmotného majetku od 1. februára 2016 do 31. januára 2017 a za porovnateľné obdobie od 1. februára 2015 do 31. januára 2016 je uvedený v tabuľkách na stranách 28 až 32.

Dlhodobý hmotný majetok je poistený pre prípad škôd spôsobených krádežou a živelnou pohromou až do výšky 3 300 tis. EUR (2016: 3 300 tis. EUR).

Spoločnosť neeviduje v roku 2017 dlhodobý hmotný majetok, na ktorý je zriadené záložné právo alebo s ktorým má obmedzené právo nakladať (v roku 2016: žiadny). Nie je zriadené záložné právo.

2. Dlhodobý nehmotný majetok

Prehľad o pohybe dlhodobého nehmotného majetku od 1. februára 2016 do 31. januára 2017 a za porovnateľné obdobie od 1. februára 2015 do 31. januára 2016 je uvedený v tabuľkách na stranách 28 a 32.

Spoločnosť neeviduje v roku 2017 dlhodobý nehmotný majetok, na ktorý je zriadené záložné právo alebo s ktorým má obmedzené právo nakladať (v roku 2016: žiadny). Nie je zriadené záložné právo

3. Zásoby

Spoločnosť netvorila opravnú položku k materiálovým zásobám.

	k 31.1.2017 EUR	k 31.1.2016 EUR
Materiál na sklade	683 274	484 820
Materiál na ceste	0	0
Nedokončená výroba	787 682	791 042
Výrobky	1 835 658	1 182 148
Tovar	42 774	25 519
Poskytnuté preddavky na zásoby	0	0
Spolu	3 349 388	2 483 529

4. Pohľadávky

Vývoj opravnej položky v priebehu účtovného obdobia je zobrazený v nasledujúcom prehľade:

	Stav k 31.1.2016 EUR	Tvorba (zvýšenie) EUR	Zúčtovanie (použitie) EUR	Zúčtovanie (zrušenie) EUR	Stav k 31.01.2017 EUR
Pohľadávky z obchodného styku voči prepojeným účtovným jednotkám	0	0	0	0	0
Pohľadávky z obchodného styku v rámci podielovej účasti okrem pohľadávok voči prepojeným účtovným jednotkám	0	0	0	0	0
Ostatné pohľadávky z obchodného styku	1 300	0	1 300	0	0
Ostatné pohľadávky voči prepojeným účtovným jednotkám	0	0	0	0	0
Ostatné pohľadávky v rámci podielovej účasti okrem pohľadávok voči prepojeným účtovným jednotkám	0	0	0	0	0
Pohľadávky voči spoločníkom, členom a združeniu	0	0	0	0	0
Sociálne poistenie	0	0	0	0	0
Daňové pohľadávky a dotácie	0	0	0	0	0
Iné pohľadávky	0	0	0	0	0
Spolu	1 300	0	1 300	0	0

Opravné položky k pohľadávkam zohľadňujú bonitu klienta a jeho schopnosť splácať svoje záväzky.

K použitiu opravnej položky dochádza pri úhrade alebo odpísaní pohľadávky po splatnosti, ku ktorej bola v minulosti vytvorená opravná položka.

K zrušeniu opravnej položky dochádza v prípadoch, kedy pominulo resp. znížilo sa riziko, že dlžník pohľadávku úplne alebo čiastočne nespláti.

Veková štruktúra pohľadávok je uvedená v nasledujúcom prehľade:

Leitech s. r. o.

Poznámky Úč PODV 3 - 01

IČO

4	4	3	3	8	1	6	3
---	---	---	---	---	---	---	---

DIČ

2	0	2	2	6	7	5	5	7	8
---	---	---	---	---	---	---	---	---	---

	31.1.2017	31. 1. 2016
	EUR	EUR
Pohľadávky v lehote splatnosti	986 268	2 157 965
Pohľadávky po lehote splatnosti	211 574	347 444
Spolu	<u>1 197 842</u>	<u>2 505 409</u>

5. Odložená daňová pohľadávka

Výpočet odloženej daňovej pohľadávky je uvedený v nasledujúcom prehľade:

	31. 1. 2017	31. 1. 2016
	EUR	EUR
Dočasné rozdiely medzi účtovnou hodnotou majetku a účtovnou hodnotou záväzkov a ich daňovou základňou		
– odpočítateľné	-102 377	-96 599
– zdaniteľné	2 572	919
Nevyužité daňové straty, daňové odpočty a iné daňové nároky		
Sadzba dane z príjmov (v %)	21	22
Odložená daňová pohľadávka/záväzok	<u>-20 959</u>	<u>-21 049</u>
Vykázaná odložená daňová pohľadávka	<u>0</u>	<u>0</u>

6. Finančné účty

Ako finančné účty sú vykázané peniaze v pokladnici, účty v bankách a ceniny (cenné papiere). Účtami v bankách môže Spoločnosť voľne disponovať.

Prehľad jednotlivých položiek finančných účtov:

	31. 1. 2017	31. 1. 2016
Pokladnica, ceniny	642	1 199
Bežné bankové účty	181 610	217 767
Bankové účty termínované		
Spolu	<u>182 252</u>	<u>218 966</u>

7. Časové rozlíšenie

Ide o tieto položky:

Leitech s. r. o.

Poznámky Úč PODV 3 - 01

IČO

4	4	3	3	8	1	6	3
---	---	---	---	---	---	---	---

DIČ

2	0	2	2	6	7	5	5	7	8
---	---	---	---	---	---	---	---	---	---

	31. 1. 2017	31. 1. 2016
	EUR	EUR
Náklady budúcich období - dlhodobé		
Spolu náklady budúcich období - dlhodobé		
Náklady budúcich období - krátkodobé		
Nájomné	4	313
Poistenie	1 856	1 046
Licencia, domena	1 543	
Ostatné	757	244
Spolu náklady budúcich období - krátkodobé	4 160	1 603
Spolu	4 160	1 603

8. Vlastné imanie

Základné imanie Spoločnosti k 31. januáru 2017 je 100 000EUR (k 31. januáru 2016: 100 000 EUR).

Základné imanie bolo splatené v plnom rozsahu.

Účtovný zisk za rok účtovné obdobie 1.2.2015 do 31.1.2016 vo výške 1 351 967 EUR bol rozdelený takto:

	EUR
Výplata dividend	
Prídel do sociálneho fondu	
Prídel do štatutárnych a ostatných fondov	0
Úhrada straty minulých období	0
Prevod na nerozdelený zisk	1 351 967
Spolu	1 351 967

O rozdelení výsledku hospodárenia za účtovné obdobie od 1.2.2016 do 31.1.2017 vo výške 785 022 EUR rozhodne valné zhromaždenie v priebehu roka 2017.

Povinný prídel do zákonného rezervného fondu nie je potrebný, pretože zákonný rezervný fond už dosiahol svoju maximálnu hranicu stanovenú v právnych predpisoch a v spoločenskej zmluve.

Leitech s. r. o.

Poznámky Úč PODV 3 - 01

IČO

4	4	3	3	8	1	6	3
---	---	---	---	---	---	---	---

DIC

2	0	2	2	6	7	5	5	7	8
---	---	---	---	---	---	---	---	---	---

9. Rezervy

Prehľad o rezervách za bežné účtovné obdobie je uvedený v nasledujúcom prehľade:

	Stav k 31.1.2016 EUR	Tvorba EUR	Zúčtovanie (použitie) EUR	Zúčtovanie (zrušenie) EUR	Stav k 31. 1. 2017 EUR
Dlhodobé rezervy, z toho:	0	0	0	0	0
Ostatné rezervy dlhodobé					
Ostatné rezervy dlhodobé spolu	0	0	0	0	0
Krátkodobé rezervy, z toho:	109 664	525 813	589 589	0	45 887
Zákonné rezervy krátkodobé					
Mzdy za dovolenku vrátane sociálneho zabezpečenia	34 066	35 274	34 066	0	35 274
Zákonné rezervy krátkodobé spolu	34 066	35 274	34 066	0	35 274
Ostatné rezervy krátkodobé					
Rezerva na nevyfakturované služby				0	
Overenie účtovnej závierky a zostavenie daňového priznania	3 000	3 000	3 000	0	3 000
Rezerva na nevyfakturované služby Leitner AG					
Iné				0	
Ostatná rezerva Leitner	72 598	487 539	552 523	0	7 613
	75 598	490 539	555 523	0	10 613
Neufakturované dodávky	216	1 919	216	0	1 919
Ostatné rezervy krátkodobé spolu				0	

10. Závazky

Závazky (okrem bankových úverov, pôžičiek a návratných finančných výpomocí, záväzkov zo sociálneho fondu, odloženého daňového záväzku a rezerv) podľa doby splatnosti sú nasledovné:

	31. 1. 2017 EUR	31. 1. 2016 EUR
Závazky po lehote splatnosti	90 867	133 030
Závazky v lehote splatnosti	2 179 621	3 294 160
	<u>2 270 488</u>	<u>3 427 190</u>

Štruktúra záväzkov (okrem bankových úverov, pôžičiek a návratných finančných výpomocí, záväzkov zo sociálneho fondu, odloženého daňového záväzku a rezerv) podľa zostatkovej doby splatnosti k 31. januáru 2017 je uvedená v nasledujúcom prehľade:

Leitech s. r. o.

Poznámky Úč PODV 3 - 01

IČO

4	4	3	3	8	1	6	3
---	---	---	---	---	---	---	---

DIČ

2	0	2	2	6	7	5	5	7	8
---	---	---	---	---	---	---	---	---	---

	Účtovná hodnota	Menej ako 1 rok	1 – 5 rokov	Viac ako 5 rokov
Závazky z obchodného styku voči prepojeným účtovným jednotkám	548 014	548 014	0	0
Závazky z obchodného styku v rámci podielovej účasti okrem záväzkov voči prepojeným účtovným jednotkám			0	0
Ostatné záväzky z obchodného styku	665 808	665 808	0	0
Čistá hodnota zákazky		0	0	0
Ostatné záväzky voči prepojeným účtovným jednotkám		0	0	0
Ostatné záväzky v rámci podielovej účasti okrem záväzkov voči prepojeným účtovným jednotkám		0	0	0
Ostatné dlhodobé záväzky		0	0	0
Dlhodobé prijaté preddavky		0	0	0
Dlhodobé zmenky na úhradu		0	0	0
Vydané dlhopisy		0	0	0
Iné dlhodobé záväzky		0	0	0
Závazky voči spoločníkom a združeniu	978 566	978 566	0	0
Závazky voči zamestnancom	45 957	45 957	0	0
Závazky zo sociálneho poistenia	27 005	27 005	0	0
Daňové záväzky a dotácie	5 045	5 045	0	0
Závazky z derivátových operácií		0	0	0
Iné záväzky	93	93	0	0
	2 270 488	2 270 488	0	0

Leitech s. r. o.

Poznámky Úč PODV 3 - 01

IČO

4	4	3	3	8	1	6	3
---	---	---	---	---	---	---	---

DIČ

2	0	2	2	6	7	5	5	7	8
---	---	---	---	---	---	---	---	---	---

Štruktúra záväzkov (okrem bankových úverov, pôžičiek a návratných finančných výpomocí, záväzkov zo sociálneho fondu, odloženého daňového záväzku a rezerv) podľa zostatkovej doby splatnosti k 31. januáru 2016 je uvedená v nasledujúcom prehľade:

	Účtovná hodnota	Menej ako 1 rok	1 – 5 rokov	Viac ako 5 rokov
Záväzky z obchodného styku voči prepojeným účtovným jednotkám	1 532 872	1 532 872	0	0
Záväzky z obchodného styku v rámci podielovej účasti okrem záväzkov voči prepojeným účtovným jednotkám	0	0	0	0
Ostatné záväzky z obchodného styku	393 466	393 466	0	0
Čistá hodnota zákazky		0	0	0
Ostatné záväzky voči prepojeným účtovným jednotkám	0	0	0	0
Ostatné záväzky v rámci podielovej účasti okrem záväzkov voči prepojeným účtovným jednotkám	0	0	0	0
Ostatné dlhodobé záväzky	0	0	0	0
Dlhodobé prijaté preddavky	0	0	0	0
Dlhodobé zmenky na úhradu	0	0	0	0
Vydané dlhopisy	0	0	0	0
Iné dlhodobé záväzky		0	0	0
Záväzky voči spoločníkom a združeniu	1 100 000	1 100 000	0	0
Záväzky voči zamestnancom	46 762	46 762	0	0
Záväzky zo sociálneho poistenia	27 481	27 481	0	0
Daňové záväzky a dotácie	326 609	326 609	0	0
Záväzky z derivátových operácií	0	0	0	0
Iné záväzky	0	0	0	0
	3 427 190	3 427 190	0	0

11. Sociálny fond

Tvorba a čerpanie sociálneho fondu v priebehu účtovného obdobia sú znázornené v nasledujúcom prehľade:

	31. 1. 2017 EUR	31. 1. 2016 EUR
Stav k 1. januáru		
Tvorba na ťarchu nákladov	4 272	3 480
Tvorba zo zisku		
Čerpanie	-4 272	-3 480
Stav k 31. januáru 2017	0	0

Časť sociálneho fondu sa podľa zákona o sociálnom fonde tvorí povinne na ťarchu nákladov a časť sa môže vytvárať zo zisku. Sociálny fond sa podľa zákona o sociálnom fonde čerpá na sociálne, zdravotné, rekreačné a iné potreby zamestnancov.

F. INFORMÁCIE O DANIACH Z PRÍJMOV

Prevod od teoretickej dane z príjmov k vykázanej dani z príjmov je uvedený v nasledujúcom prehľade:

	31.1.2017			31.1.2016		
	Základ dane EUR	Daň EUR	Daň %	Základ dane EUR	Daň EUR	Daň %
Výsledok hospodárenia pred zdanením	1 016 144			1 721 298		
z toho teoretická daň 22 %		223 552	22,00 %		378 686	22,00 %
Daňovo neuznané náklady	125 162	27 536	2,71 %	104 217	22 928	1,33 %
Výnosy nepodliehajúce dani	-91 169	-20 057	-1,97 %	-14 192	-3 122	-0,18 %
Umorenie daňovej straty			0,00 %	0	0	0,00 %
Nevyužitá daňová strata, daňové odpočty a iné daňové nároky			0,00 %	0	0	0,00 %
Daň vyberaná zrážkou	10	2	0,00 %	0	0	0,00 %
		231 032	22,74 %	1 811 323	398 491	23,15 %
Splatná daň		231 032	22,74 %		398 491	23,15 %
Odložená daň		90	0,01 %		-46 964	-2,73 %
Celková vykázaná daň		231 122	22,75 %		351 527	20,42 %

G. INFORMÁCIE O POLOŽKÁCH VÝKAZU ZISKOV A STRÁT**1. Tržby za vlastné výkony a tovar**

Tržby za vlastné výkony a tovar podľa jednotlivých segmentov, t. j. podľa typov výrobkov a služieb, sú uvedené v nasledujúcom prehľade:

	31.1.2017	31.1.2016
	EUR	EUR
Výrobky		
Výrobky	10 336 197	13 024 627
	10 336 197	13 024 627
Služby		
Služby	272 880	238 814
	272 880	238 814
Spolu	10 609 077	13 263 441

2. Zmena stavu zásob vlastnej výroby

Zmena stavu zásob vlastnej výroby vykázaná vo výkaze ziskov a strát je zníženie 98 864 EUR (v roku 2016 zvýšenie 502 351 EUR). Vychádzajúc zo súvahových položiek predstavuje zvýšenie 650 150 EUR (v roku 2016 zvýšenie 502 694 EUR), ako je to znázornené v nasledujúcom prehľade:

	31. 1. 2017	Stav k		Zmena stavu	
		EUR	31. 1. 2016	31. 1. 2015	2017
	EUR	EUR	EUR	EUR	EUR
Nedokončená výroba	787 682	791 042	154 403	-3 360	636 639
Hotové výrobky	1 835 658	1 182 148	1 316 093	653 510	-133 945
Spolu	<u>2 623 340</u>	<u>1 973 190</u>	<u>1 470 496</u>	650 150	502 694
Manká a škody					-343
Reprezentačné					
Dary					
Zmena stavu vo výkaze ziskov a strát				-98 864	502 351

Rozdiel je spôsobený tým, že niektoré položky sa podľa slovenských právnych predpisov neúčtujú prostredníctvom zmeny stavu, ale priamo na príslušné iné účty nákladov a výnosov.

3. Aktivácia

Prehľad o aktivácii:

	31.1.2017 EUR	31.1.2016 EUR
Dlhodobý hmotný majetok vytvorený vlastnou činnosťou	1 953	
Ostatná aktivácia	0	
Spolu	1 953	

4. Ostatné výnosy z hospodárskej činnosti

	31.1.2017 EUR	31.1.2016 EUR
Predaj materiálu, majetku	702	661
Nárokovateľná DPH z iných členských štátov EU		
Iné	165 886	60 404
Spolu	166 588	61 065

5. Osobné náklady

	31.1.2017 EUR	31.1.2016 EUR
Mzdy	769 436	685 662
Sociálne poistenie	267 849	252 579
Sociálne zabezpečenie	37 177	37 890
Spolu	1 074 462	976 131

6. Kurzové zisky

	31.1.2017 EUR	31.1.2016 EUR
Kurzové zisky	19	42
Spolu	19	42

7. Finančné výnosy

Štruktúra finančných výnosov je uvedená v nasledujúcom prehľade:

	31.1. EUR	31.1.2016 EUR
Výnosové úroky	10	25
Spolu	10	25

8. Náklady na poskytnuté služby

Leitech s. r. o.

Poznámky Úč PODV 3 - 01

IČO

4	4	3	3	8	1	6	3
---	---	---	---	---	---	---	---

DIC

2	0	2	2	6	7	5	5	7	8
---	---	---	---	---	---	---	---	---	---

	31.1.2017	31.1.2016
	EUR	EUR
Opravy	78 771	30 214
Cestovné	106 773	56 621
Reprezentačné	24 065	9 280
Učtovníctvo, poradenstvo	66 466	29 740
Iné poradenstvo	10 000	
Poradenstvo Leitner AG	166 501	204 176
Reklama	0	400
Nájomné priestory	177 225	166 864
Nájomné stroje	489	2 688
práce na zakázkach	344 244	221 506
Náklady na komunikáciu	12 584	12 667
Diaľničné známky	534	0
Školenie, vzdelávanie	14 291	13 484
Ostatné služby	44 268	23 078
Externé opracovanie výrobkov	1 167 698	1 133 068
Preprava-konečná+druhotná	37 505	29 701
IT služby	84 608	92 811
Spolu	<u>2 336 022</u>	<u>2 026 298</u>

Leitech s. r. o.

Poznámky Úč PODV 3 - 01

IČO

4	4	3	3	8	1	6	3
---	---	---	---	---	---	---	---

DIČ

2	0	2	2	6	7	5	5	7	8
---	---	---	---	---	---	---	---	---	---

9. Ostatné náklady na hospodársku činnosť

	31.1.2017	31.1.2016
	EUR	EUR
Tvorba a zúčtovanie rezerv	-64 985	52 798
Iné	9 043	3 778
Spolu	<u>-55 942</u>	<u>56 576</u>

10. Kurzové straty

	31.1.2017	31.1.2016
	EUR	EUR
Kurzové straty	<u>35</u>	<u>480</u>
Spolu	<u>35</u>	<u>480</u>

11. Finančné náklady

	31.1.2017	31.1.2016
	EUR	EUR
Nákladové úroky	41 869	32 571
Iné	43 746	24 438
Spolu	<u>85 615</u>	<u>57 009</u>

12. Náklady za audit a poradenstvo

Spoločnosť nemala účtovnú závierku overenú audítorom.

13. Čistý obrat

Členenie čistého obratu podľa § 2 ods. 15 zákona o účtovníctve podľa jednotlivých typov výrobkov, tovarov a služieb alebo iných činností účtovnej jednotky a hlavných geografických oblastí odbytu:

<u>Krajina</u>	<u>Výrobky, tovary a služby</u>	31.1.2017 EUR	31.1.2016 EUR
Rakúsko	Výrobky	1 763 063	1 146 171
	Tovary a služby	0	0
	Spolu	1 763 063	1 146 171
Švajčiarsko	Výrobky	72 311	362 502
	Tovary a služby	0	0
	Spolu	72 311	362 502
Česká republika	Výrobky	124 052	7 712 954
	Tovary a služby	21 991	3 520
	Spolu	146 043	7 716 474
Francúzsko	Výrobky	1 831 147	1 218 731
	Tovary a služby	6 558	12 822
	Spolu	1 837 705	1 231 553
Taliansko	Výrobky	2 815 151	2 411 868
	Tovary a služby	222 466	14 201
	Spolu	3 037 617	2 426 069
Poľsko	Výrobky	3 635 278	23 215
	Tovary a služby	14 154	152 574
	Spolu	3 649 432	175 789
Slovensko	Výrobky	113 004	149 186
	Tovary a služby	125 809	55 697
	Spolu	238 813	204 883
Španielsko	Výrobky	0	0
	Tovary a služby	2 336	0
	Spolu	2 336	0
Spolu	Výrobky	10 354 006	13 024 627
	Tovary a služby	393 314	238 814
	Spolu	10 747 320	13 263 441

H. INFORMÁCIE O INÝCH AKTÍVACH A INÝCH PASÍVACH

IČO 4 4 3 3 8 1 6 3

DIČ 2 0 2 2 6 7 5 5 7 8

1. Podmienený majetok

Spoločnosť neviduje o podmienený majetok.

2. Podmienené záväzky

Spoločnosť neviduje podmienené záväzky.

3. Ostatné finančné povinnosti

Spoločnosť neviduje ostatné finančné povinnosti.

4. Najatý majetok

Spoločnosť má prevádzku v prenajatých priestoroch – zmluva o prenájme budov a spevnených plôch. Iné prevádzkové prenájmy: tlakové fľaše, rohože, pracovné odevy, kancelária v Poprade.
Ročný prenájom nehnuteľností predstavuje 177 225 €.

5. Prenajatý majetok

Spoločnosť nevystupuje v obchodných vzťahoch ako prenajímateľ.

I. INFORMÁCIE O SKUTOČNOSTIACH, KTORÉ NASTALI PO DNI, KU KTORÉMU SA ZOSTAVUJE ÚČTOVNÁ ZÁVIERKA, DO DŇA ZOSTAVENIA ÚČTOVNEJ ZÁVIERKY

Po 31. januári 2017 nenastali tieto udalosti majúce významný vplyv na verné zobrazenie skutočností, ktoré sú predmetom účtovníctva.

J. INFORMÁCIE O EKONOMICKÝCH VZŤAHOCH ÚČTOVNEJ JEDNOTKY A SPRIAZNENÝCH OSÔB

Spriaznenými osobami Spoločnosti sú spriaznené účtovné jednotky v skupine, ako aj ich štatutárne orgány, riaditelia a výkonní riaditelia. Najvyššou kontrolujúcou účtovnou jednotkou je spoločnosť High Technology Industries BV.

Transakcie s materskou účtovnou jednotkou

Spoločnosť uskutočnila nasledujúce transakcie s materskou účtovnou jednotkou:

	31.1.2017	31.1.2016
	EUR	EUR
ROPFIN B.V., Waaier 38, 2451 VW Leimuiden, Netherlands		
Úroky	41 869	32 571
Poistenie	2 520	5 254
spolu	44 389	37 825
HIGH TECHNOLOGY INDUSTRIES BV, Waaier 38, 2451 VW Leimuiden, Netherlands		
licencie	73 950	60 000
poistenie	10 550	7 791
spolu	84 500	67 791
Nákupy spolu	128 889	105 616

Leitech s. r. o.

Poznámky Úč PODV 3 - 01

IČO

4	4	3	3	8	1	6	3
---	---	---	---	---	---	---	---

DIC

2	0	2	2	6	7	5	5	7	8
---	---	---	---	---	---	---	---	---	---

	31. 1. 2017	31. 1. 2016
	EUR	EUR
ROPFIN B.V., Waaier 38, 2451 VW Leimuiden, Netherlands		
záväzky z obchodného styku	8 016	14 093
spolu	8 016	14 093

HIGH TECHNOLOGY INDUSTRIES BV, Waaier 38, 2451 VW Leimuiden, Netherlands		
záväzky z obchodného styku	40 550	55 791
spolu	40 550	55 791

Spoločnosť uskutočnila v priebehu predchádzajúceho účtovného obdobia nasledujúce transakcie s dcérskymi spoločnosťami a materskou spoločnosťou:

Dcérska účtovná jednotka/Materská účtovná jednotka	Kód druhu obchodu	01-2017	Hodnotové vyjadrenie 01-2016
a	b	c	c
Materská spoločnosť (ROPFIN, High Technol)			
Nákup služieb-licencia sw	01	73 950	60 000
Prijatie dlhodobej úročenej pôžičky	08	930 000	1 100 000
Nákladové úroky z prijatej pôžičky	08	41 869	32 571
Poistenie	11	13 070	13 045

Kód druhu obchodu:

- 01 – kúpa
- 02 – predaj
- 05 – licencia
- 08 – úver, pôžička
- 10 – záruka
- 11 – iný obchod

Transakcie so spoločnými účtovnými jednotkami

Spoločnosť uskutočnila nasledujúce transakcie so spoločnými účtovnými jednotkami:

Leitech s. r. o.

Poznámky Úč PODV 3 - 01

IČO 4 4 3 3 8 1 6 3

DIČ 2 0 2 2 6 7 5 5 7 8

	31.1.2017 EUR	31.1.2016 EUR
BACO AG, Glaettemuehleweg 22, 3613 Steffisburg, Schweiz		
výrobky	58 393	0
služby	0	0
spolu	58 393	0
DEMACLENKO IT GmbH, Wolkenstein, Planstrasse 28, 39048 Wolkenstein Italy		
výrobky	306 850	394 976
služby	-	-
spolu	306 850	394 976
LEITNER GmbH, Michael-Seeber-Strasse 1, A-6410 Telfs, Austria		
výrobky	1 745 254	1 146 171
služby	14 855	-
spolu	1 760 109	1 146 171
Leitner AG-SpA, Brennerstr. 34, I39049 Sterzing-Vipiteno, Italy		
výrobky	2 547 589	1 889 692
služby	175 946	35 952
spolu	2 723 535	1 925 644
Leitner AG, Muehlegasse 12A, 6340 Baar, Schweiz		
výrobky	13 918	362 502
služby	-	-
spolu	13 918	362 502
PRINOTH AG/SPA, Brennerstrasse 34, I39049 Sterzing- Vipiteno, Italy		
výrobky		127 890
služby	17 496	7 857
spolu	17 496	135 747
Leitner France SAS, Rue Galilee-Alpespace 5, 73800 Montmelian, France		
výrobky	403 235	20 455
služby	-	-
spolu	403 235	20 455
Poma SAS, Rue Artistide Berges 109, 38340 Voreppe, France		
výrobky	1 428 042	1 181 212
služby		12 822
spolu	1 428 042	1 194 034
PRINOTH GMBH, Michael-Seeber- Strasse 1,6410 Telfs, Austria		
výrobky	-	-
služby	5 922	5 780
spolu	5 922	5 780
PRINOTH FRANCE SAS, Z.A. ALPES PACE BP 62, 241, VOIE GALILEE 73802 MONTMELIAN CEDEX, France		
výrobky		-
služby	6 428	-
spolu	6 428	-
Výnosy spolu	6 723 928	5 185 309

Leitech s. r. o.

Poznámky Úč PODV 3 - 01

IČO 4 4 3 3 8 1 6 3

DIČ 2 0 2 2 6 7 5 5 7 8

	31.1.2017	31.1.2016
	EUR	EUR
SEMER S.A., P.A.E. du Pays du Mont-Blanc, 74190 Passy France		
obstaranie zásob	558	736
spolu	558	736
SIGMA Composite S.A Siège Social et usine, 3 place du Petit Veyrins, F-38630 Veyrins-france		
obstaranie zásob	44 725	70 512
spolu	44 725	70 512
Poma SAS, Rue Artistide Bergés 109, 38340 Voreppe, France		
obstaranie zásob	138 829	141 238
služby	28 377	-
spolu	167 206	141 238
PRINOTH AG/SPA, Brennerstrasse 34, I39049 Sterzing-Vipiteno, Italy		
obstaranie zásob	-	48
spolu	-	48
Leitner AG-Spa, Brennerstr. 34, I39049 Sterzing-Vipiteno, Italy		
obstaranie zásob	1 748 676	3 496 832
služby	175 147	166 350
obstaranie DHM	2 142	
spolu	1 925 965	3 663 182
LEITNER GmbH, Michael-Seeber-Strasse 1, A-6410 Telfs, Austria		
obstaranie zásob	769 069	1 538 191
služby	38 402	65 639
obstaranie DHM	5 924	
spolu	813 395	1 603 830
Sacmi Savoyarde de Constructon de Matériel Industriel, Zone Industrielle-B.P.8, 73802 Montmélian Cedex France		
obstaranie zásob	-	41 129
obstaranie DHM	-	6 600
spolu	-	47 729
DEMACLENKO IT SRL, GRIESBRUCK 14/B, 39043 CHIUSA, Italy		
obstaranie zasob	1 970	-
spolu	1 970	-
Náklady spolu	2 953 819	5 527 275

Spoločnosť uskutočnila v priebehu predchádzajúceho účtovného obdobia nasledujúce transakcie so spriaznenými osobami (okrem transakcií s materskou účtovnou jednotkou a dcérskymi účtovnými jednotkami):

Leitech s. r. o.

Poznámky Úč PODV 3 - 01

IČO 4 4 3 3 8 1 6 3

DIČ 2 0 2 2 6 7 5 5 7 8

Spriaznená osoba	Kód druhu obchodu	Hodnotové vyjadrenie	
		01-2017	01-2016
a	b	c	c
Spriaznené osoby (LEITNER AG, LEITNER GmbH, Leitwind, Sacmi)			
Nákup-zasoby	01	2 703 827	5 288 686
Nákup-DHM	01	8 066	6 600
Nákup-propag.mater	01		
Nákup služieb	01	241 926	231 989
Predaj služieb	02	220 647	62 411
Prijatie dlhodobej úročenej pôžičky	08	0	0
Nákladové úroky z prijatej pôžičky	08		
Predaj hotových výrobkov	02	6 503 281	5 122 898
Predaj tovaru	02		
		31. 1. 2017	31. 1. 2016
		EUR	EUR
Leitner AG-SpA, Brennerstr. 34, I39049 Sterzing-Vipiteno, Italy			
záväzky z obchodného styku		272 840	290 116
prijaté preddavky		87 120	41 082
spolu		359 960	331 198
LEITNER GmbH, Michael-Seeber-Strasse 1, A-6410 Telfs, Austria			
záväzky z obchodného styku		81 744	1 085 021
prijaté preddavky		80 000	-
spolu		161 744	1 085 021
Poma SAS, Rue Artistide Bergés 109, 38340 Voreppe, France			
záväzky z obchodného styku		25 752	34 769
spolu		25 752	34 769
SEMER S.A., 120 AVENUE DES RACHES, 74190 PASSY France			
záväzky z obchodného styku		558	-
spolu		558	-
Záväzky spolu		548 014	1 450 988

K. PREHĽAD O POHYBE VLASTNÉHO IMANIA

Prehľad o pohybe vlastného imania v priebehu účtovného obdobia je uvedený v nasledujúcom prehľade:

Položka vlastného imania	Bežné účtovné obdobie (1.2016)					Stav k 31.1.2017 f
	Stav k 31.1.2016 b	Prírastky c	Úbytky d	Presuny e	Stav k 31.1.2016 a	
Základné imanie	100 000	0	0	0	100 000	
Základné imanie	100 000	0			100 000	
Zmena základného imania	0	0	0	0	0	
Pohľadávky za upísané vlastné imanie	0	0	0	0	0	
Emisné ážio	0	0	0	0	0	
Ostatné kapitálové fondy	0	0	0	0	0	
Zákonné rezervné fondy	10 000	0	0	0	10 000	
Zákonný rezervný fond (nedeliteľný fond)	10 000	0	0	0	10 000	
Rezervný fond na vlastné akcie a vlastné podiely	0	0	0	0	0	
Ostatné fondy zo zisku	0	0	0	0	0	
Štatutárne fondy	0	0	0	0	0	
Ostatné fondy zo zisku	0			0	0	
Oceňovacie rozdiely z precenenia	0	0	0	0	0	
Oceňovacie rozdiely z precenenia majetku a záväzkov	0	0	0	0	0	
Oceňovacie rozdiely z kapitálových účastín	0	0	0	0	0	
Oceňovacie rozdiely z precenenia pri zlúčení, splynutí a rozdelení	0	0	0	0	0	
Výsledok hospodárenia minulých rokov	1 180 277	17 798	0	1 351 968	2 550 043	
Nerozdelený zisk minulých rokov	1 180 277	17 798	0	1 351 968	2 550 043	
Neuhradená strata minulých rokov	0	0	0	0	0	
Výsledok hospodárenia bežného účtovného obdobia	1 351 968	785 022		-1 351 968	785 022	
Spolu	2 642 245	802 820	0	0	3 445 065	

Suma 17 798 € € v riadku nerozdeleného zisku minulých rokov predstavuje korekciu dani z príjmov k 31/1/2016.

Prehľad o pohybe vlastného imania za predchádzajúce účtovné obdobie je uvedený v nasledujúcej tabuľke:

Leitech s. r. o.

Poznámky Úč PODV 3 - 01

IČO 4 4 3 3 8 1 6 3

DIČ 2 0 2 2 6 7 5 5 7 8

Položka vlastného imania	Bežné účtovné obdobie (1.2016)				
	Stav k 31.1.2015	Prírastky	Úbytky	Presuny	Stav k 31.1.2016
a	b	c	d	e	f
Základné imanie	100 000	0	0	0	100 000
Základné imanie	100 000	0			100 000
Zmena základného imania	0	0	0	0	0
Pohľadávky za upísané vlastné imanie	0	0	0	0	0
Emisné ážio	0	0	0	0	0
Ostatné kapitálové fondy	0	0	0	0	0
Zákonné rezervné fondy	2 889	0	0	7 111	10 000
Zákonný rezervný fond (nedeliteľný fond)	2 889	0	0	7 111	10 000
Rezervný fond na vlastné akcie a vlastné podiely	0	0	0	0	0
Ostatné fondy zo zisku	0	0	0	0	0
Štatutárne fondy	0	0	0	0	0
Ostatné fondy zo zisku	0			0	0
Oceňovacie rozdiely z precenenia	0	0	0	0	0
Oceňovacie rozdiely z precenenia majetku a záväzkov	0	0	0	0	0
Oceňovacie rozdiely z kapitálových účastín	0	0	0	0	0
Oceňovacie rozdiely z precenenia pri zlúčení, splynutí a rozdelení	0	0	0	0	0
Výsledok hospodárenia minulých rokov	856 514	0	4 356	328 119	1 180 277
Nerozdelený zisk minulých rokov	1 086 167	0	4 356	98 466	1 180 277
Neuhradená strata minulých rokov	-229 653	0	0	229 653	0
Výsledok hospodárenia bežného účtovného obdobia	335 230	1 351 968		-335 230	1 351 968
Spolu	1 294 633	1 351 968	4 356	0	2 642 245

L. PREHĽAD PEŇAŽNÝCH TOKOV K 31. JANUÁRU 2017

Označenie	Obsah položky	Bežné účtovné obdobie	Minulé účtovné obdobie
	Výsledok hospodárenia z bežnej činnosti pred zdanením daňou z príjmov z bežnej činnosti		
Z.	Zisk	1 016 144	1 721 295
A.1.	Nepeňažné operácie ovplyvňujúce výsledok hospodárenia z bežnej činnosti	113 128	101 833
A.1.1.	Odpisy dlhodobého nehmotného a hmotného majetku	137 649	128 491
A.1.4.	Zmena stavu rezerv	63 777	-59 319
A.1.5.	Zmena stavu opravných položiek	-46	0
A.1.6.	Zmena stavu položiek časového rozlíšenia nákladov a výnosov	-2557	115
A.1.7.	Dividendy a iné podiely na zisku účtované do výnosov		
A.1.8.	Úroky účtované do nákladov	41 869	32 571
A.1.9.	Úroky účtované do výnosov	-10	-25
A.1.13.	Ostatné položky nepeňažného charakteru, ktoré ovplyvňujú výsledok hospodárenia z bežnej činnosti, s výnimkou tých, ktoré sa uvádzajú osobitne v iných častiach prehľadu peňažných tokov		
A.2.	Vplyv zmien stavu pracovného kapitálu (ktorým sa účely tohto opatrenia rozumie rozdiel medzi obežným majetkom a krátkodobými záväzkami s výnimkou položiek obežného majetku, ktoré sú súčasťou peňažných prostriedkov a peňažných ekvivalentov) na výsledok hospodárenia z bežnej činnosti	-60 939	-238 588
A.2.1.	Zmena stavu pohľadávok z prevádzkovej činnosti	1 475 028	-1 349 839
A.2.2.	Zmena stavu záväzkov z prevádzkovej činnosti	-670 108	1 399 691
A.2.3.	Zmena stavu zásob	-865 859	-288 440
	Peňažné toky z prevádzkovej činnosti s výnimkou príjmov a výdavkov, ktoré sa uvádzajú osobitne v iných častiach prehľadu peňažných tokov (súčet Z/S+A1+A2)	1 068 333	1 584 540
A.3.	Prijaté úroky, s výnimkou tých, ktoré sa začleňujú do investičných činností	10	25
A.4.	Výdavky na zaplatené úroky, s výnimkou tých, ktoré sa začleňujú do investičných činností	-36 369	-23 731
	Peňažné toky z prevádzkovej činnosti (súčet Z/S+A 1 až A 6)	15 830	-160 461
A.7.	Výdavky na daň z príjmov účtovnej jednotky, s výnimkou tých, ktoré sa začleňujú do investičných alebo finančných činností	-701 302	52 776
	Čistý peňažné toky z prevádzkovej činnosti (súčet Z/S+A 1 až A 9)	330 672	1 613 610
	Peňažné toky z investičnej činnosti		
B.1.	Výdavky na obstaranie dlhodobého nehmotného majetku		
B.2.	Výdavky na obstaranie dlhodobého hmotného majetku	-198 088	-74 844
B.5.	Príjmy z predaja dlhodobého hmotného majetku	702	661
B.	Čisté peňažné toky z investičnej činnosti (súčet B1 a B 20)	-197 386	-74 183
	Peňažné toky z finančnej činnosti		
C.2.	Peňažné toky vznikajúce z dlhodobých záväzkov a krátkodobých záväzkov z finančnej činnosti	-170 000	-1 418 738
C.2.4.	Výdavky na splácanie úverov, ktoré účtovnej jednotke poskytla banka alebo pobočka zahraničnej banky, s výnimkou úverov, ktoré boli poskytnuté na zabezpečenie hlavného predmetu činnosti	-170 000	-1 418 738

Leitech s. r. o.

Poznámky Úč PODV 3 - 01

IČO 4 4 3 3 8 1 6 3

DIČ 2 0 2 2 6 7 5 5 7 8

C.	Čisté peňažné toky z finančnej činnosti (súčet C 1 až C 9)	-170 000	-1 418 738
	Čisté zvýšenie alebo čisté zníženie peňažných prostriedkov (súčet A + B +C)	-36 714	120 689
E.	Stav peňažných prostriedkov a peňažných ekvivalentov na začiatku účtovného obdobia	218 966	98 277
F.	Stav peňažných prostriedkov a peňažných ekvivalentov na konci účtovného obdobia pred zohľadnením kurzových rozdielov vyčíslených ku dňu, ku ktorému sa zostavuje účtovná závierka	182 252	218 966
G.	Kurzové rozdiely vyčíslené k peňažným prostriedkom a peňažným ekvivalentom ku dňu, ku ktorému sa zostavuje účtovná závierka		
H.	Zostatok peňažných prostriedkov a peňažných ekvivalentov na konci účtovného obdobia, upravený o kurzové rozdiely vyčíslené ku dňu, ku ktorému sa zostavuje účtovná závierka	182 252	218 966

Peňažné prostriedky

Peňažnými prostriedkami (angl. cash) sa rozumie peňažná hotovosť, ekvivalenty peňažnej hotovosti, peňažné prostriedky na bežných účtoch v bankách alebo pobočkách zahraničných bánk, kontokorentný účet a časť zostatku účtu peniaze na ceste, ktorý sa viaže k prevodu medzi bežným účtom a pokladnicou alebo medzi dvoma bankovými účtami.

Ekvivalenty peňažnej hotovosti

Ekvivalentmi peňažnej hotovosti (angl. cash equivalents) sa rozumie krátkodobý finančný majetok zameniteľný za vopred známu sumu peňažných prostriedkov, pri ktorom nie je riziko výraznej zmeny jeho hodnoty v najbližších troch mesiacoch odo dňa, ku ktorému sa zostavuje účtovná závierka, napríklad termínované vklady na bankových účtoch, ktoré sú uložené najviac na trojmesačnú výpovednú lehotu, likvidné cenné papiere určené na obchodovanie, prioritné akcie obstarané účtovnou jednotkou, ktoré sú splatné do troch mesiacov odo dňa, ku ktorému sa zostavuje účtovná závierka.

Leitech s. r. o.

Poznámky Úč PODV 3 - 01

IČO 4 4 3 3 8 1 6 3

DIČ 2 0 2 2 6 7 5 5 7 8

Leitech, s.r.o

Prehľad o pohybe dlhodobého hmotného majetku

31.1.2017

Dlhodobý hmotný maj	Bežné účtovné obdobie								Spolu
	Pozemky	Stavby	Samostatné hnutelné veci a súbory hnutelných vecí	Pestovateľs ké celky trvalých porastov	Základné stádo a ťažné zvieratá	Ostatný dlhodobý hmotný majetok	Obstarávaný dlhodobý hmotný majetok	Poskytnuté preddavky na dlhodobý hmotný majetok	
a	b	c	d	e	f	g	h	i	j
Prvotné ocenenie									
Stav na začiatku účtu	446 408	53 042	980 843	0	0	0	33 225	0	1 513 518
Prírastky	0	0	178 917				19 653		198 570
Úbytky	0	0	7 925				2 465		10 390
Presuny	0	0					0		0
Stav na konci účtovn	446 408	53 042	1 151 835	0	0	0	50 413	0	1 701 698
Oprávky									
Stav na začiatku účtu	0	53 042	510 851	0	0	0	0	0	563 893
Prírastky	0	0	137 241						137 241
Úbytky	0	0	5 572						5 572
Stav na konci účtovn	0	53 042	642 520	0	0	0	0	0	695 562
Opravné položky									
Stav na začiatku účtovného obdobia									
Prírastky									
Úbytky									
Stav na konci účtovného obdobia									
Zostatková hodnota									
Stav na začiatku účtu	446 408	0	469 992	0	0	0	33 225	0	949 625
Stav na konci účtovn	446 408	0	509 315	0	0	0	50 413	0	1 006 136

Leitech s. r. o.

Poznámky Úč PODV 3 - 01

IČO

4	4	3	3	8	1	6	3
---	---	---	---	---	---	---	---

DIČ

2	0	2	2	6	7	5	5	7	8
---	---	---	---	---	---	---	---	---	---

Leitech s. r. o.

Poznámky Úč PODV 3 - 01

IČO 4 4 3 3 8 1 6 3

DIČ 2 0 2 2 6 7 5 5 7 8

Leitech, s.r.o

Prehľad o pohybe dlhodobého hmotného majetku

31.1.2016

Dlhodobý hmotný maj	Bežné účtovné obdobie								
	Pozemky	Stavby	Samostatné hnutelné veci a súbory hnutelných vecí	Pestovateľs ké celky trvalých porastov	Základné stádo a ťažné zvieratá	Ostatný dlhodobý hmotný majetok	Obstarávan ý dlhodobý hmotný majetok	Poskytnuté preddavky na dlhodobý hmotný majetok	Spolu
	a	b	c	d	e	f	g	h	i
Prvotné ocenenie									
Stav na začiatku účtu	446 408	53 042	968 766	0	0	0	31 520	0	1 499 736
Prírastky	0	7 396	78 100	0	0	0	1 705	0	87 201
Úbytky	0	7 396	66 023	0	0	0		0	73 419
Presuny	0		0	0	0	0	0	0	0
Stav na konci účtovného obdobia	446 408	53 042	980 843	0	0	0	33 225	0	1 513 518
Oprávkový majetok									
Stav na začiatku účtu	0	53 042	414 537	0	0	0	0	0	467 579
Prírastky	0	318	132 172		0	0	0	0	132 490
Úbytky	0	318	35 858		0	0	0	0	36 176
Stav na konci účtovného obdobia	0	53 042	510 851	0	0	0	0	0	563 893
Opravné položky									
Stav na začiatku účtu	0	0	0	0	0	0	0	0	0
Prírastky	0	0	0	0	0	0	0	0	0
Úbytky	0	0	0	0	0	0	0	0	0
Stav na konci účtovného obdobia	0	0	0	0	0	0	0	0	0
Zostatková hodnota									
Stav na začiatku účtu	446 408	0	554 229	0	0	0	31 520	0	1 032 157
Stav na konci účtovného obdobia	446 408	0	469 992	0	0	0	33 225	0	949 625

Leitech s. r. o.

Poznámky Úč PODV 3 - 01

IČO

4	4	3	3	8	1	6	3
---	---	---	---	---	---	---	---

DIČ

2	0	2	2	6	7	5	5	7	8
---	---	---	---	---	---	---	---	---	---

Bežné účtovné obdobie								
Dlhodobý nehmotný majetok	Aktivované náklady na vývoj	Softvér	Ocenené práva	Goodwill	Ostatný dlhodobý nehmotný majetok	Obstarávaný dlhodobý nehmotný majetok	Poskytnuté preddavky na dlhodobý nehmotný majetok	Spolu
a	b	c	d	e	f	g	h	i
Prvotné ocenenie								
Stav na začiatku účtovného obd	0	1 370						1 370
Prírastky	0	1 984						1 984
Úbytky	0	0						0
Presuny	0	0						0
Stav na konci účtovného obdobi:	0	3 354	0	0	0	0	0	3 354
Oprávky								
Stav na začiatku účtovného obd	0	1 124						1 124
Prírastky	0	637						637
Úbytky	0	0						0
Stav na konci účtovného obdobi:	0	1 761	0	0	0	0	0	1 761
Opravné položky								
Stav na začiatku účtovného obd	0							
Prírastky	0							
Úbytky	0							
Stav na konci účtovného obdobi:	0							
Zostatková hodnota								
Stav na začiatku účtovného obd	0	246						246
Stav na konci účtovného obdobi:	0	1 593						1 593

Leitech s. r. o.

Poznámky Úč PODV 3 - 01

IČO 4 4 3 3 8 1 6 3

DIČ 2 0 2 2 6 7 5 5 7 8

Leitech s.r.o.

Prehľad o pohybe dlhodobého nehmotného majetku

31.1.2016

Dlhodobý nehmotný majetok	Bežné účtovné obdobie							Spolu
	Aktivované náklady na vývoj	Softvér	Oceniteľné práva	Goodwill	Ostatný dlhodobý nehmotný majetok	Obstarávaný dlhodobý nehmotný majetok	Poskytnuté preddavky na dlhodobý nehmotný majetok	
a	b	c	d	e	f	g	h	i
Prvotné ocenenie								
Stav na začiatku účtovného obd	0	2 360						2 360
Prírastky	0	0						0
Úbytky	0	990						990
Presuny	0	0						0
Stav na konci účtovného obdobi:	0	1 370						1 370
Oprávky								
Stav na začiatku účtovného obd	0	1 013						1 013
Prírastky	0	787						787
Úbytky	0	676						676
Stav na konci účtovného obdobi:	0	1 124						1 124
Opravné položky								
Stav na začiatku účtovného obd	0	0						0
Prírastky	0	0						0
Úbytky	0	0						0
Stav na konci účtovného obdobi:	0	0						0
Zostatková hodnota								
Stav na začiatku účtovného obd	0	1 347	0	0	0	0	0	1 347
Stav na konci účtovného obdobi:	0	246	0	0	0	0	0	246



LEITECH ROČNÁ SPRÁVA – HOSPODARSKY ROK 01/2017



OBSAH

- Stav aktivít MMR za posledný rok
- Dosiahnutie cieľov a výkonnosť procesov
- Ďalšie ciele na rok 2017
- Požiadavky na normy (dodržiavanie právnych predpisov)
- Produktivita
- Manažment - ukazovatele
- Investície
- Kvalita - ukazovatele
- logistika - ukazovatele
- účtovná závierka
- opis rizika a dopad na finančné ukazovatele
- štruktúra akcionárov a prerozdelenie zisku



Stav aktivít MMR za posledný rok

Leitech v roku 2016 pokračovala vo výrobe pre skupinu LEITNER. Dodali sme pre LEITNER, POMA a DEMACLENKO. Počet zamestnancov bol stabilný vo výrobe aj v kancelárii.

Spolu v Leitechu pracovalo v roku 2016, 50 ľudí. Prognóza výroby 2016 bola 59 800 hodín, skutočná doba výroby však bola 66 501 hodín. Na rok 2017 sa predpokladá kontinuita s predchádzajúcim obchodným rokom, úspešne sme presunuli nový produkt pre spoločnosť Demac Lenco.

Presunula sa výrobu strešných panelov a vysokých konštrukcií od spoločnosti Leitner GmbH Telfs.

Kvalita v roku 2016 nemala žiadne všeobecné problémy. Naše náklady na kvalitu majú klesajúci trend.

Začali sme interným testom UT našimi zamestnancami. Obaja získali osvedčenie pre UT na slovensku.

Dosiahnutie cieľov a výkonnosť procesov



LEITECH, ako súčasť skupiny lanoviek LEITNER, pracuje podľa požiadaviek ISO 9001: 2008 (Systémy manažérstva kvality - Požiadavky), ISO 3834 - 2: 2005 (Požiadavky na kvalitu pre tavné zvarovanie kovových materiálov - Časť 2: Komplexné požiadavky na kvalitu), ako aj európsku normu EN 1090-1 (FPC pre oceľové konštrukcie). Ďalšie pokyny a normy, podľa ktorých LEITECH pracuje a ktoré sa musia dodržiavať, sú k dispozícii v podnikovom ERP systéme a ich riadenie je definované správnym popisom procesu a pracovným pokynom. V poslednom roku boli potrebné úpravy, aby sa prispôbili požiadavkám normy EN 1090. Úpravy sa týkajú najmä vnútorných kontrol a zavádzania plánu kvality. S cieľom spätne vysledovať vykonané úpravy sa zainteresované strany vyzývajú, aby odkazovali na interný systém správy dokumentov.



Cieľ Maj 2017: Certification ISO 14001 a 18001

Topic	Stav zlepšenia v minulom roku (2016)	Status
Area specific	Počet úrazov	⚠
Area specific	Nakup a zoučenie kvalitaru na UT test	✓
Health & Safety	Hodiny bezpečnostného výcviku na zamestnanca	✓
Environment	Inštalácia odsávacieho systému v hale 5	✓

Topic	Planned improvements for next year, included resources (people & infrastructure)
Area specific	Zníženie úrazovosti
Area specific	Transfer nového produktu Demac Lenco
Health & Safety	Hodiny bezpečnostného výcviku na zamestnanca
Environment	Objednanie indukčného ohrevu



Požiadavky na normy (dodržiavanie právnych predpisov)

LEITECH, ako súčasť skupiny lanoviek LEITNER, pracuje podľa požiadaviek ISO 9001: 2008 (Systémy manažérstva kvality - Požiadavky), ISO 3834 - 2: 2005 (Požiadavky na kvalitu pre tavné zváranie kovových materiálov - Časť 2: Komplexné požiadavky na kvalitu), ako aj európsku normu EN 1090-1 (FPC pre oceľové konštrukcie). Ostatné smernice a normy, podľa ktorých LEITECH pracuje a ktoré sa musia dodržiavať, sú k dispozícii v podnikovom ERP systéme a ich riadenie je definované správnym popisom procesu a pracovnou inštrukciou.

V poslednom roku boli potrebné úpravy, aby sa prispôbili požiadavkám normy EN 1090. Úpravy sa týkajú najmä vnútorných kontrol a zavádzania plánu kvality. S cieľom spätne vysledovať vykonané úpravy sa zainteresované strany vyzývajú, aby odkazovali na interný systém správy dokumentov.

Priemerný počet zamestnancov v bol 49.

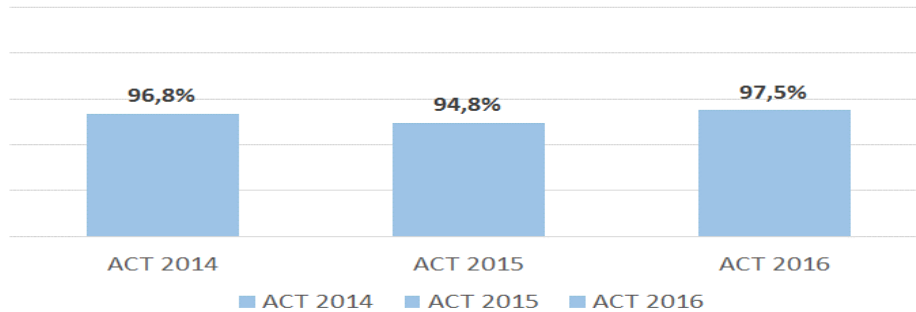
Účtovná jednotka vykonáva podnikateľskú činnosť s ohľadom na životné prostredie.



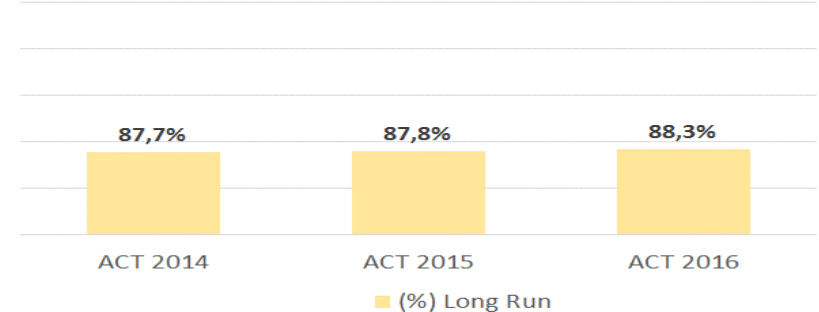
Produktivita

Work center Type of Run	Description	ACT 2014	ACT 2015	ACT 2016	DELTA ACT 16 - ACT 15
Start / Stop	Planned Total Time (Actual Volume)	55.293	50.929	59.211	59.211
	Confirmed Total Time Productive WC	57.096	53.724	60.709	60.709
	Productivity (Start/Stop)	96,8%	94,8%	97,5%	2,7%
Long Run (Saw - Plasma)	Planned Total Time	2.083	1.745	1.861	1.861
	Confirmed Total Time Productive WC	2.374	1.987	2.108	2.108
	Productivity (Long Run)	87,7%	87,8%	88,3%	0,5%

Productivity % Start / Stop



Productivity % Long Run



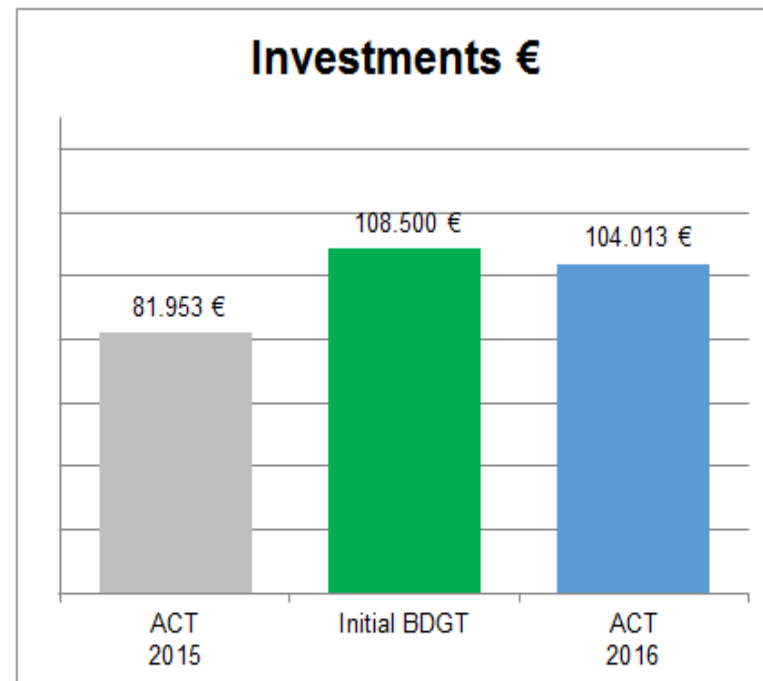


#	Area	Key Performance Index	Unit Measure of KPI	Actual 2012	Actual 2013	Actual 2014	Actual 2015	Actual 2016	Target 2016	Status
1.	General Management	Direct hours	h	63.814 h	59.229 h	61.395 h	59.341 h	66.501 h	59.800 h	
		% DIRECT HOURS vs total hours	%	69,4%	71,3%	70,7%	71,2%	71,4%	70,4%	
		Indirect hours	h	28.092 h	23.829 h	25.390 h	23.997 h	26.654 h	25.169 h	
		% INDIRECT HOURS vs Total hours	%	30,6%	28,7%	29,3%	28,8%	28,6%	29,6%	
		Total Hours (Direct hours + Indirect hours)	h	91.906 h	83.059 h	86.785 h	83.338 h	93.155 h	84.969 h	
3.	Manufacturing	Repairing Costs	€	€ 28.844	€ 36.875	€ 22.373	€ 23.568	€ 31.344	€ 19.612	
		Repairing Costs vs Direct hours	€/h	€ 0,45	€ 0,62	€ 0,36	€ 0,40	€ 0,47	€ 0,33	
		Tool and Material Costs	€	€ 186.657	€ 169.740	€ 166.912	€ 143.545	€ 156.154	€ 163.306	
		Tool and Material Costs vs Direct hours	€/h	€ 2,93	€ 2,87	€ 2,72	€ 2,42	€ 2,35	€ 2,73	
		Cost of Jigs (Vorrichtungen)	€	€ 4.106	€ 22.022	€ 4.067	€ 3.974	€ 6.156	-	
		Productivity Start /Stop	%	-	-	96,8%	94,8%	97,5%	100,0%	
		Productivity Long Run	%	-	-	87,7%	87,8%	88,3%	100,0%	
4.	Logistic and Inventory	Avg Production Stock Value (WIP Included)	k€	€ 2.221	€ 2.327	€ 2.254	€ 2.859	€ 3.252		
6	Quality	Cost of failure	€	€ 15.456	€ 13.800	€ 10.803	€ 1.274	€ 0		
		Cost of failure Vs Direct hours	€/h	€ 0,24	€ 0,23	€ 0,18	€ 0,02	€ 0,00		
7.	HSM	Accidents Quantity	n° of acc.	4	5	7	5	1		
		Accidents Severity	range [0-1]			0,00	0,61	0,11		
		Accident frequency index	(n° of accidents/n° of workers)*1000			0,00	79,37	14,93		
		Safety training delivered	training hrs / tot employees			0,00	0,00	0,00		

Investície



Short ID	WBS Elem descr	Initial BGT	ACT FY 2016	Delta (BGT - ACT)
05-03	Installation Exhaust device	€ 40.000	€ 58.221	-€ 18.221
04-02	QC room	€ 12.000	€ 11.948	€ 52
05-05	Bending machine/handrails/	€ 11.000	€ 0	€ 11.000
05-02	Profile seazor/demac lenco/	€ 10.000	€ 9.999	€ 1
05-01	Pulse welding machine	€ 8.000	€ 5.924	€ 2.076
08-01	Measurements, calibrations	€ 6.000	€ 0	€ 6.000
04-04	Measure devices	€ 5.000	€ 825	€ 4.175
05-04	Tooling for machining(cnc,sigma, miling	€ 4.000	€ 0	€ 4.000
04-05	2t. Handy crane/transfer from Leitner/	€ 4.000	€ 3.263	€ 737
07-02	Lifting equipment	€ 2.000	€ 0	€ 2.000
07-01	Probes (UT) and gauges	€ 2.000	€ 0	€ 2.000
04-01	Remont control for 1 crane	€ 2.000	€ 1.997	€ 3
04-03	Frenquence changer for crane	€ 1.500	€ 0	€ 1.500
03-01	Complete office equipment & furniture (d	€ 1.000	€ 0	€ 1.000
09-01	SW AsiX Mngt Job & Safety protection IXO	€ 0	€ 1.984	-€ 1.984
02-06	used Opel Astra from Leitner AG	€ 0	€ 2.025	-€ 2.025
07-03	Jigs for snow machines	€ 0	€ 7.427	-€ 7.427
02-07	used opel astra 1.7 cdti from Leitner AG	€ 0	€ 400	-€ 400
01-01	Exhausting system	€ 0	€ 0	€ 0
Total		€ 108.500	€ 104.013	€ 4.487



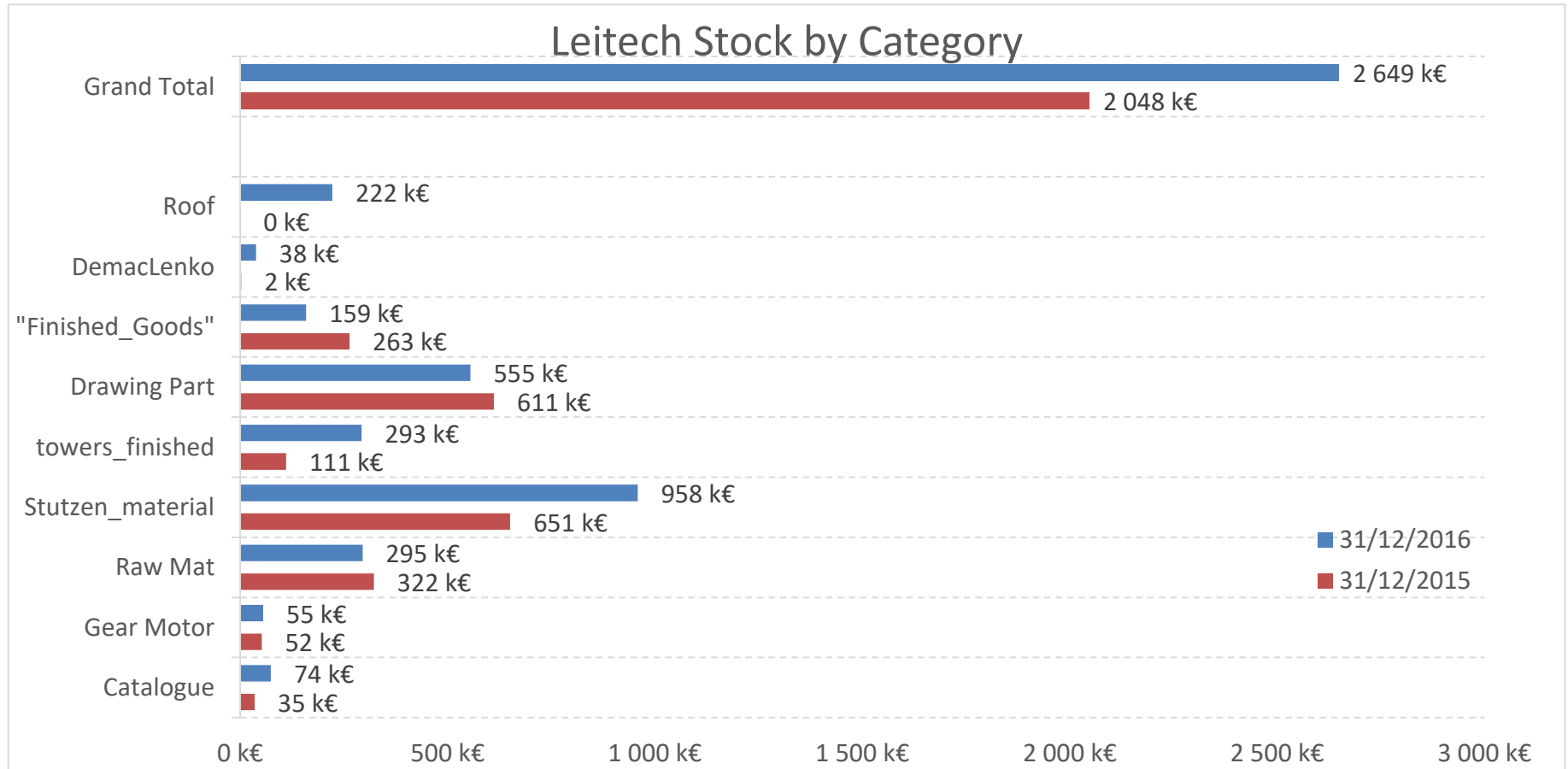
Source: SAP

WBS: I-106-100720

WBS: X-106-G-100684



LEITECH	2016 ACT	2016 YTD
NON CONFORMITY		
Plant		
MF	7.883,71	7.883,71
LI		
	7.883,71	7.883,71
	Running TOTAL	7.883,71
TOTAL NON CONFORMITY	7.883,71	7.883,71
TOTAL LEITECH	7.883,71	7.883,71





Financial statement

a	b	c	2016	2017
*	Čistý obrat (časť účt. tr. 6 podľa zákona)	1	10,747,320	13,263,441
**	Výnosy z hospodárskej činnosti spolu súčet (r. 03 až r. 09)	2	10,678,754	13,826,857
I.	Tržby z predaja tovaru (604, 607)	3		
II.	Tržby z predaja vlastných výrobkov (601)	4	10,336,197	13,024,627
III.	Tržby z predaja služieb (602, 606)	5	272,880	238,814
IV.	Zmeny stavu vnútroorganizačných zásob (+/-) (účtová skupina 61)	6	-98,864	502,351
V.	Aktivácia (účtová skupina 62)	7	1,953	
VI.	Tržby z predaja dlhodobého nehmotného majetku, dlhodobého hmotného majetku a materiálu (641, 642)	8	702	661
VII.	Ostatné výnosy z hospodárskej činnosti (644, 645, 646, 648, 655, 657)	9	165,886	60,404
**	Náklady na hospodársku činnosť spolu r. 11 + r. 12 + r. 13 + r.14 + r. 15 + r. 20 + r. 21 + r. 24 + r. 25 + r. 26	10	9,577,024	12,048,620
A.	Náklady vynaložené na obstaranie predaného tovaru (504, 507)	11		
B.	Spotreba materiálu, energie a ostatných neskladovateľných dodávok (501, 502, 503)	12	6,080,667	8,835,933
C.	Opravné položky k zásobám (+/-) (505)	13		
D.	Služby (účtová skupina 51)	14	2,336,022	2,026,298
E.	Osobné náklady (r. 16 až r. 19)	15	1,074,462	976,131
E.1.	Mzdové náklady (521, 522)	16	769,436	685,662
2.	Odmeny členom orgánov spoločnosti a družstva (523)	17		
3.	Náklady na sociálne poistenie (524, 525, 526)	18	267,849	252,579
4.	Sociálne náklady (527, 528)	19	37,177	37,890
F.	Dane a poplatky (účtová skupina 53)	20	2,048	1,794
G.	Odpisy a opravné položky k dlhodobému nehmotnému majetku a dlhodobému hmotnému majetku (r. 22 + r. 23)	21	137,649	128,491
G.1.	Odpisy dlhodobého nehmotného majetku a dlhodobého hmotného majetku (551)	22	137,649	128,491
2.	Opravné položky k dlhodobému nehmotnému majetku a dlhodobému hmotnému majetku (+/-) (553)	23		
H.	Zostatková cena predaného dlhodobého majetku a predaného materiálu (541, 542)	24	2,164	23,397
I.	Opravné položky k pohľadávkam (+/-) (547)	25	-46	
J.	Ostatné náklady na hospodársku činnosť (543, 544, 545, 546, 548, 549, 555, 557)	26	-55,942	56,576
***	Výsledok hospodárenia z hospodárskej činnosti (+/-) (r. 02 - r. 10)	27	1,101,730	1,778,237
*	Pridaná hodnota (r. 03 + r. 04 + r. 05 + r. 06 + r. 07) - (r. 11 + r. 12 + r. 13 + r. 14)	28	2,095,477	2,903,561
**	Výnosy z finančnej činnosti spolu r. 30 + r. 31 + r. 35 + r. 39 + r. 42 + r. 43 + r. 44	29	29	67



Financial statement

a	b	c	2016	2017
VIII.	Tržby z predaja cenných papierov a podielov (661)	30		
IX.	Výnosy z dlhodobého finančného majetku súčet (r. 32 až r. 34)	31		
IX.1.	Výnosy z cenných papierov a podielov od prepojených účtovných jednotiek (665A)	32		
2.	Výnosy z cenných papierov a podielov v podielovej účasti okrem výnosov prepojených účtovných jednotiek (665A)	33		
3.	Ostatné výnosy z cenných papierov a podielov (665A)	34		
X.	Výnosy z krátkodobého finančného majetku súčet (r. 36 až r. 38)	35		
X.1.	Výnosy z krátkodobého finančného majetku od prepojených účtovných jednotiek (666A)	36		
2.	Výnosy z krátkodobého finančného majetku v podielovej účasti okrem výnosov prepojených účtovných jednotiek (666A)	37		
3.	Ostatné výnosy z krátkodobého finančného majetku (666A)	38		
XI.	Výnosové úroky (r. 40 + r. 41)	39	10	25
XI.1.	Výnosové úroky od prepojených účtovných jednotiek (662A)	40		
2.	Ostatné výnosové úroky (662A)	41	10	25
XII.	Kurzové zisky (663)	42	19	42
XIII.	Výnosy z precenenia cenných papierov a výnosy z derivátových operácií (664, 667)	43		
XIV.	Ostatné výnosy z finančnej činnosti (668)	44		
**.	Náklady na finančnú činnosť spolu r. 46 + r. 47 + r. 48 + r. 49 + r. 52 + r. 53 + r. 54	45	85,615	57,009
K.	Predané cenné papiere a podiely (561)	46		
L.	Náklady na krátkodobý finančný majetok (566)	47		
M.	Opravné položky k finančnému majetku (+/-) (565)	48		
N.	Nákladové úroky (r. 50 + r. 51)	49	41,869	32,571
N.1.	Nákladové úroky pre prepojené účtovné jednotky (562A)	50		
2.	Ostatné nákladové úroky (562A)	51	41,869	32,571
O.	Kurzové straty (563)	52	35	480
P.	Náklady na precenenie cenných papierov a náklady na derivátové operácie (564, 567)	53		
Q.	Ostatné náklady na finančnú činnosť (568, 569)	54	43,711	23,958
***	Výsledok hospodárenia z finančnej činnosti (+/-) (r. 29 - r. 45)	55	-85,586	-56,942
****	Výsledok hospodárenia za účtovné obdobie pred zdanením (+/-) (r. 27 + r. 55)	56	1,016,144	1,721,295
R.	Daň z príjmov (r. 58 + r. 59)	57	231,122	369,327
R.1.	Daň z príjmov splatná (591, 595)	58	231,032	416,291
2.	Daň z príjmov odložená (+/-) (592)	59	90	-46,964
S.	Prevod podielov na výsledku hospodárenia spoločníkom (+/- 596)	60		
****	Výsledok hospodárenia za účtovné obdobie po zdanení (+/-) (r. 56 - r. 57 - r. 60)	61	785,022	1,351,968

Nové projekty na rok 2017



Topic	Planned improvements for next year, included resources (people & infrastructure)
Area specific	Zníženie úrazovosti
Area specific	Transfer nového produktu Demac Lenco
Health & Safety	Hodiny bezpečnostného výcviku na zamestnanca
Environment	Objednanie indukčného ohrevu



opis rizika a dopad na finančné ukazovatele

Spoločnosť Leitech IC LOAN klesla na nulu z 3 539 656 EUR v roku 2009, keď bola založená spoločnosť Leitech na Slovensku. To znamená, že sme zdravá a zisková spoločnosť.

Spoločnosť Leitech získala lepšiu kľúčovú hodnotu od roku 2015. Výnosy z produktov klesli z roku 2015 o 13,7 mil. Na 10,4 mil. V roku 2016 a zisk spoločnosti klesol na 785 tis. EUR.

Po úvahovom dni nenastali žiadne nové skutočnosti, ktoré by ovplyvnili účtovnú jednotku.

Ukazovateľ	Výpočet	Bežné obdobie	Minulé obdobie	
Celková likvidita	Obežné aktíva/Obežné pasíva		2.09	1.53
Pridaná hodnota v %	Pridaná hodnota/Tržby z predaja tovaru a služieb		19%	22%
Celkové zadĺženie	Závázky/Celkové zdroje		40%	57%
Celková likvidita sa oproti minulému roku zlepšila v dôsledku rýchlejšieho rastu obežných aktív.				
Pridaná hodnota vyjadrená v % oproti minulému roku poklesla, k čomu prispelo efektívnejšie využívanie zdrojov				
Celkové zadĺženie oproti minulému roku pokleslo, pričom tento pokles vnímame pozitívne				
Do budúcnosti plánujeme zlepšenie vo všetkých ukazovateľoch				



Štruktúra akcionárov a prerozdelenie zisku

	Podiel na základnom imaní		Hlasovacie práva	
	EUR	%		%
RopFin GmbH	99,250	99		99
HIGH TECHNOLOGY INVESTMENTS B.V	750	1		1
	0	0		0
Spolu	100,000	100		100

Prognóza výroby 2016 bola 59 800 hodín, skutočná doba výroby však bola 66 501 hodín, čo viedlo k obratu 10 474 320 EUR. Produkcia pre našu skupinu je 8 miliónov (Leitner, Poma, Demac Lenco) a 3,4 milióna je priamy projekt na Slovensku, v Poľsku a Českej republike.

Rozpočtové hodiny na maine boli väčšinou realizované ručným zváraním. Zvyšok je montáž povrchových vlekov. A to je hlavné podnikanie, ktoré chceme v budúcnosti podniknúť. Naš IC LOAN klesol na nulu z 3 539 656 € v roku 2009, keď bola založená spoločnosť Leitech na Slovensku. To znamená, že sme zdvorilá a zisková spoločnosť.

LEITNER[®]
ropeways

копир