

SPRÁVA AUDÍTORA
o overení účtovnej závierky a výročnej správy
k 31. januáru 2019

spoločnosti
Leitech s. r. o.

Bratislava, Slovenská republika
30. júna 2020

SPRÁVA NEZÁVISLÉHO AUDÍTORA

spoločníkom a štatutárnemu orgánu spoločnosti
Leitech s. r. o.

Správa z auditu účtovnej závierky

Podmienený názor

Uskutočnili sme audit účtovnej závierky spoločnosti **Leitech s. r. o., Nám. SNP 15, IČO: 44 338 163** (ďalej len „Spoločnosť“), ktorá obsahuje súvahu k **31. januáru 2019**, výkaz ziskov a strát za rok končiaci sa k uvedenému dátumu, a poznámky, ktoré obsahujú súhrn významných účtovných zásad a účtovných metód.

Podľa nášho názoru, okrem možných vplyvov skutočnosti opísanej v odseku Základ pre podmienený názor, priložená účtovná závierka poskytuje pravdivý a verný obraz finančnej situácie Spoločnosti k 31. januáru 2019 a výsledku jej hospodárenia za rok končiaci sa k uvedenému dátumu podľa zákona č. 431/2002 Z.z. o účtovníctve v znení neskorších predpisov (ďalej len „zákon o účtovníctve“).

Základ pre podmienený názor

Nemohli sme uskutočniť pozorovanie fyzického počítania zásob, ktoré sú vykázané k 31. januáru 2019 vo výške 4 362 965 € a k 31. januáru 2018 vo výške 3 487 634 €, pretože dátumy inventúr boli skôr, ako sme prijali zákazku auditu. Nemohli sme preto získať dostatočné a vhodné dôkazy o množstve zásob, a to ani inými náhradnými postupmi.

Audit sme vykonali podľa medzinárodných audítorských štandardov (International Standards on Auditing, ISA). Naša zodpovednosť podľa týchto štandardov je uvedená v odseku Zodpovednosť audítora za audit účtovnej závierky. Od Spoločnosti sme nezávislí podľa ustanovení zákona č. 423/2019 o štatutárnom audite a o zmene a doplnení zákona č. 431/2002 Z. z. o účtovníctve v znení neskorších predpisov (ďalej len „zákon o štatutárnom audite“) týkajúcich sa etiky, vrátane Etického kódexu audítora, relevantných pre náš audit účtovnej závierky a splnili sme aj ostatné požiadavky týchto ustanovení týkajúcich sa etiky. Sme presvedčení, že audítorské dôkazy, ktoré sme získali, poskytujú dostatočný a vhodný základ pre náš názor.

Zodpovednosť štatutárneho orgánu za účtovnú závierku

Štatutárny orgán je zodpovedný za zostavenie tejto účtovnej závierky tak, aby poskytovala pravdivý a verný obraz podľa zákona o účtovníctve a za tie interné kontroly, ktoré považuje za potrebné na zostavenie účtovnej závierky, ktorá neobsahuje významné nesprávnosti, či už v dôsledku podvodu alebo chyby.

Pri zostavovaní účtovnej závierky je štatutárny orgán zodpovedný za zhodnotenie schopnosti Spoločnosti nepretržite pokračovať vo svojej činnosti, za opísanie skutočností týkajúcich sa nepretržitého pokračovania v činnosti, ak je to potrebné, a za použitie predpokladu nepretržitého pokračovania v činnosti v účtovníctve, ibaže by mal v úmysle Spoločnosť zlikvidovať alebo ukončiť jej činnosť, alebo by nemal inú realistickú možnosť než tak urobiť.

Zodpovednosť audítora za audit účtovnej závierky

Našou zodpovednosťou je získať primerané uistenie, či účtovná závierka ako celok neobsahuje významné nesprávnosti, či už v dôsledku podvodu alebo chyby, a vydať správu audítora, vrátane názoru. Primerané uistenie je uistenie vysokého stupňa, ale nie je zárukou toho, že audit vykonaný podľa medzinárodných audítorských štandardov vždy odhalí významné nesprávnosti, ak také existujú. Nesprávnosti môžu vzniknúť v dôsledku podvodu alebo chyby a za významné sa považujú vtedy, ak by sa dalo odôvodnene očakávať, že jednotlivito alebo v súhrne by mohli ovplyvniť ekonomické rozhodnutia používateľov, uskutočnené na základe tejto účtovnej závierky.

V rámci auditu uskutočneného podľa medzinárodných audítorských štandardov, počas celého auditu uplatňujeme odborný úsudok a zachováваме profesionálny skepticizmus. Okrem toho:

- Identifikujeme a posudzujeme riziká významnej nesprávnej účtovnej závierky, či už v dôsledku podvodu alebo chyby, navrhujeme a uskutočňujeme audítorské postupy reagujúce na tieto riziká a získavame audítorské dôkazy, ktoré sú dostatočné a vhodné na poskytnutie základu pre náš názor. Riziko neodhalenia významnej nesprávnej v dôsledku podvodu je vyššie ako toto riziko v dôsledku chyby, pretože podvod môže zahŕňať tajnú dohodu, falšovanie, úmyselné vynechanie, nepravdivé vyhlásenie alebo obídenie internej kontroly.
- Oboznamujeme sa s internými kontrolami relevantnými pre audit, aby sme mohli navrhnúť audítorské postupy vhodné za daných okolností, ale nie za účelom vyjadrenia názoru na efektívnosť interných kontrol Spoločnosti.
- Hodnotíme vhodnosť použitých účtovných zásad a účtovných metód a primeranosť účtovných odhadov a uvedenie s nimi súvisiacich informácií, uskutočnené štatutárnym orgánom.
- Robíme záver o tom, či štatutárny orgán vhodne v účtovníctve používa predpoklad nepretržitého pokračovania v činnosti a na základe získaných audítorských dôkazov záver o tom, či existuje významná neistota v súvislosti s udalosťami alebo okolnosťami, ktoré by mohli významne spochybniť schopnosť Spoločnosti nepretržite pokračovať v činnosti. Ak dospejeme k záveru, že významná neistota existuje, sme povinní upozorniť v našej správe audítora na súvisiace informácie uvedené v účtovnej závierke alebo, ak sú tieto informácie nedostatočné, modifikovať náš názor. Naše závery vychádzajú z audítorských dôkazov získaných do dátumu vydania našej správy audítora. Budúce udalosti alebo okolnosti však môžu spôsobiť, že Spoločnosť prestane pokračovať v nepretržitej činnosti.
- Hodnotíme celkovú prezentáciu, štruktúru a obsah účtovnej závierky vrátane informácií v nej uvedených, ako aj to, či účtovná závierka zachytáva uskutočnené transakcie a udalosti spôsobom, ktorý vedie k ich vernému zobrazeniu.

Správa k ďalším požiadavkám zákonov a iných právnych predpisov

Správa k informáciám, ktoré sa uvádzajú vo výročnej správe

Štatutárny orgán je zodpovedný za informácie uvedené vo výročnej správe, zostavenej podľa požiadaviek zákona o účtovníctve. Náš vyššie uvedený názor na účtovnú závierku sa nevzťahuje na iné informácie vo výročnej správe.

V súvislosti s auditom účtovnej závierky je našou zodpovednosťou oboznámenie sa s informáciami uvedenými vo výročnej správe a posúdenie, či tieto informácie nie sú vo významnom nesúlade s auditovanou účtovnou závierkou alebo našimi poznatkami, ktoré sme získali počas auditu účtovnej závierky, alebo sa inak zdajú byť významne nesprávne.

Posúdili sme, či výročná správa Spoločnosti obsahuje informácie, ktorých uvedenie vyžaduje zákon o účtovníctve.

Na základe prác vykonaných počas auditu účtovnej závierky, podľa nášho názoru:

- **informácie uvedené vo výročnej správe zostavenej za obdobie končiace sa k 31. januáru 2019 sú v súlade s účtovnou závierkou za dané obdobie,**
- **výročná správa obsahuje informácie podľa zákona o účtovníctve.**

Okrem toho, na základe našich poznatkov o účtovnej jednotke a situácii v nej, ktoré sme získali počas auditu účtovnej závierky, sme povinní uviesť, či sme zistili významné nesprávnosti vo výročnej správe, ktorú sme obdržali pred dátumom vydania tejto správy audítora. V tejto súvislosti neexistujú zistenia, ktoré by sme mali uviesť.

Bratislava, 30. júna 2020

BPS Audit, s. r. o.
Licencia UDVA č. 406



Zodpovedný audítor
Mgr. Peter Šebest
Licencia SKAU č. 960

ÚČTOVNÁ ZÁVIERKA

podnikateľov v podvojnóm účtovníctve



zostavená k 3 1 . 0 1 . 2 0 1 9

Číselné údaje sa zarovnávajú vpravo, ostatné údaje sa píše zľava. Nevyplnené riadky sa ponechávajú prázdne.

Údaje sa vyplňajú paličkovým písmom (podľa tohto vzoru), písacím strojom alebo tlačiarňou, a to čiernou alebo tmavomodrou farbou.

Á Ä B Ć Đ É F G H Í J K L M N O P Q R Š T Ú V X Ý Ž 0 1 2 3 4 5 6 7 8 9

Daňové identifikačné číslo 2 0 2 2 6 7 5 5 7 8	Účtovná závierka X riadna	Účtovná jednotka malá	Mesiac Rok od 0 2 2 0 1 8
IČO 4 4 3 3 8 1 6 3	mimoriadna	X veľká	Za obdobie do 0 1 2 0 1 9
SK NACE 2 5 . 1 1 . 0	priebežná	(vyznačí sa x)	Bezprostredne predchádzajúce obdobie od 0 2 2 0 1 7 do 0 1 2 0 1 8

Priložené súčasti účtovnej závierky

 Súvaha (Úč POD 1-01)
(v celých eurách)

 Výkaz ziskov a strát (Úč POD 2-01)
(v celých eurách)

 Poznámky (Úč POD 3-01)
(v celých eurách alebo eurocentoch)

Obchodné meno (názov) účtovnej jednotky

L E I T E C H , s . r . o .

Sídlo účtovnej jednotky

Ulica

N á m e s t i e S N P

Číslo

1 5

PSČ

Obec

8 1 1 0 1 B r a t i s l a v a I

Označenie obchodného registra a číslo zápisu obchodnej spoločnosti

O k r e s n ý s ú d B r a t i s l a v a 1

O d d i e l S r o , v l o ž k a č í s l o 5 3 9 8 5 / B

Telefónne číslo

0 2 / 5 7 1 0 4 2 1 1

Faxové číslo

0 2 / 5 7 1 0 4 2 9 9

E-mailová adresa

Zostavená dňa:

2 5 . 0 3 . 2 0 1 9

Schválená dňa:

2 8 . 0 5 . 2 0 1 9

 Podpisový záznam štatutárneho orgánu účtovnej jednotky
alebo člena štatutárneho orgánu účtovnej jednotky alebo
podpisový záznam fyzickej osoby, ktorá je účtovnou jednotkou:

Záznamy daňového úradu

Miesto pre evidenčné číslo

Odtlačok prezentačnej pečiatky daňového úradu



Ozna- čenie a	STRANA AKTÍV b	Číslo riadku c	Bežné účtovné obdobie		Bezprostredne predchádzajúce účtovné obdobie		
			1	Brutto - časť 1		Netto 2	Netto 3
				Korekcia - časť 2			
	SPOLU MAJETOK r. 02 + r. 33 + r. 74	01	9 7 0 2 1 8 9	8 6 3 5 1 3 3			
			1 0 6 7 0 5 6		1 0 1 0 1 9 2 5		
A.	Neobežný majetok r. 03 + r. 11 + r. 21	02	1 9 2 2 7 7 4	9 3 6 2 5 4			
			9 8 6 5 2 0		9 5 1 0 6 0		
A.I.	Dlhodobý nehmotný majetok súčet (r. 04 až r. 10)	03	1 9 8 4	5 7 9			
			1 4 0 5		1 0 7 5		
A.I.1.	Aktivované náklady na vývoj (012) - /072, 091A/	04					
2.	Softvér (013) - /073, 091A/	05	1 9 8 4	5 7 9			
			1 4 0 5		1 0 7 5		
3.	Oceniiteľné práva (014) - /074, 091A/	06					
4.	Goodwill (015) - /075, 091A/	07					
5.	Ostatný dlhodobý nehmotný majetok (019, 01X) - /079, 07X, 091A/	08					
6.	Obstarávaný dlhodobý nehmotný majetok (041) - /093/	09					
7.	Poskytnuté preddavky na dlhodobý nehmotný majetok (051) - /095A/	10					
A.II.	Dlhodobý hmotný majetok súčet (r. 12 až r. 20)	11	1 9 2 0 7 9 0	9 3 5 6 7 5			
			9 8 5 1 1 5		9 4 9 9 8 5		
A.II.1.	Pozemky (031) - /092A/	12	4 4 6 4 0 8	4 4 6 4 0 8			
					4 4 6 4 0 8		
2.	Stavby (021) - /081, 092A/	13	5 3 0 4 2	0			
			5 3 0 4 2		0		
3.	Samostatné hnuteľné veci a súbory hnuteľných vecí (022) - /082, 092A/	14	1 3 8 6 6 9 2	4 5 4 6 1 9			
			9 3 2 0 7 3		4 6 8 9 2 9		



Označenie a	STRANA AKTÍV b	Číslo riadku c	Bežné účtovné obdobie		Bezprostredne predchádzajúce účtovné obdobie
			1	2	3
			Brutto - časť 1 Korekcia - časť 2	Netto	Netto
4.	Pestovateľské celky trvalých porastov (025) - /085, 092A/	15			
5.	Základné stádo a ťažné zvieratá (026) - /086, 092A/	16			
6.	Ostatný dlhodobý hmotný majetok (029, 02X, 032) - /089, 08X, 092A/	17			
7.	Obstarávaný dlhodobý hmotný majetok (042) - /094/	18	3 4 6 4 8	3 4 6 4 8	3 4 6 4 8
8.	Poskytnuté preddavky na dlhodobý hmotný majetok (052) - /095A/	19			
9.	Opravná položka k nadobudnutému majetku (+/- 097) +/- 098	20			
A.III.	Dlhodobý finančný majetok súčet (r. 22 až r. 32)	21			
A.III.1.	Podielové cenné papiere a podiely v prepojených účtovných jednotkách (061A, 062A, 063A) - /096A/	22			
2.	Podielové cenné papiere a podiely s podielovou účasťou okrem v prepojených účtovných jednotkách (062A) - /096A/	23			
3.	Ostatné realizovateľné cenné papiere a podiely (063A) - /096A/	24			
4.	Pôžičky prepojeným účtovným jednotkám (066A) - /096A/	25			
5.	Pôžičky v rámci podielovej účasti okrem prepojeným účtovným jednotkám (066A) - /096A/	26			
6.	Ostatné pôžičky (067A) - /096A/	27			
7.	Dlhové cenné papiere a ostatný dlhodobý finančný majetok (065A, 069A, 06XA) - /096A/	28			



Označenie a	STRANA AKTÍV b	Číslo riadku c	Bežné účtovné obdobie		Bezprostredne predchádzajúce účtovné obdobie	
			1	Brutto - časť 1	Netto 2	Netto 3
				Korekcia - časť 2		
8.	Pôžičky a ostatný dlhodobý finančný majetok so zostatkovou dobou splatnosti najviac jeden rok (066A, 067A, 069A, 06XA) - /096A/	29				
9.	Účty v bankách s dobou viazanosti dlhšou ako jeden rok (22XA)	30				
10.	Obstarávaný dlhodobý finančný majetok (043) - /096A/	31				
11.	Poskytnuté preddávky na dlhodobý finančný majetok (053) - /095A/	32				
B.	Obežný majetok r. 34 + r. 41 + r. 53 + r. 66 + r. 71	33	7 7 7 2 5 7 9	7 6 9 2 0 4 3		
			8 0 5 3 6		9 1 4 3 8 1 3	
B.I.	Zásoby súčet (r. 35 až r. 40)	34	4 4 4 3 5 0 1	4 3 6 2 9 6 5		
			8 0 5 3 6		3 4 8 7 6 3 4	
B.I.1.	Materiál (112, 119, 11X) - /191, 19X/	35	1 0 6 8 9 3 8	1 0 5 8 7 1 1		
			1 0 2 2 7		6 9 6 3 9 9	
2.	Nedokončená výroba a polotovary vlastnej výroby (121, 122, 12X) - /192, 193, 19X/	36	8 9 6 5 8 5	8 9 6 5 8 5		
					1 0 2 9 6 6 6	
3.	Výrobky (123) - /194/	37	2 4 3 1 8 1 0	2 3 6 1 5 0 1		
			7 0 3 0 9		1 7 4 1 5 6 9	
4.	Zvieratá (124) - /195/	38				
5.	Tovar (132, 133, 13X, 139) - /196, 19X/	39	4 6 1 6 8	4 6 1 6 8		
					2 0 0 0 0	
6.	Poskytnuté preddávky na zásoby (314A) - /391A/	40				
B.II.	Dlhodobé pohľadávky súčet (r. 42 + r. 46 až r. 52)	41	4 8 7 8 2	4 8 7 8 2		
					3 0 0 5 4	
B.II.1.	Pohľadávky z obchodného styku súčet (r. 43 až r. 45)	42				



Označenie a	STRANA AKTÍV b	Číslo riadku c	Bežné účtovné obdobie		Bezprostredne predchádzajúce účtovné obdobie		
			1	Brutto - časť 1		Netto 2	Netto 3
				Korekcia - časť 2			
1.a.	Pohľadávky z obchodného styku voči prepojeným účtovným jednotkám (311A, 312A, 313A, 314A, 315A, 31XA) - /391A/	43					
1.b.	Pohľadávky z obchodného styku v rámci podielovej účasti okrem pohľadávok voči prepojeným účtovným jednotkám (311A, 312A, 313A, 314A, 315A, 31XA) - /391A/	44					
1.c.	Ostatné pohľadávky z obchodného styku (311A, 312A, 313A, 314A, 315A, 31XA) - /391A/	45					
2.	Čistá hodnota zákazky (316A)	46					
3.	Ostatné pohľadávky voči prepojeným účtovným jednotkám (351A) - /391A/	47					
4.	Ostatné pohľadávky v rámci podielovej účasti okrem pohľadávok voči prepojeným účtovným jednotkám (351A) - /391A/	48					
5.	Pohľadávky voči spoločníkom, členom a združeniu (354A, 355A, 358A, 35XA) - /391A/	49					
6.	Pohľadávky z derivátových operácií (373A, 376A)	50					
7.	Iné pohľadávky (335A, 336A, 33XA, 371A, 374A, 375A, 378A) - /391A/	51					
8.	Odložená daňová pohľadávka (481A)	52	4 8 7 8 2	4 8 7 8 2	3 0 0 5 4		
B.III.	Krátkodobé pohľadávky súčet (r. 54 + r. 58 až r. 65)	53	3 2 8 0 1 5 3	3 2 8 0 1 5 3	5 5 2 3 2 6 7		
B.III.1.	Pohľadávky z obchodného styku súčet (r. 55 až r. 57)	54	2 7 7 6 6 1 0	2 7 7 6 6 1 0	2 1 8 9 8 0 1		
1.a.	Pohľadávky z obchodného styku voči prepojeným účtovným jednotkám (311A, 312A, 313A, 314A, 315A, 31XA) - /391A/	55	2 2 0 1 2 2 4	2 2 0 1 2 2 4	2 0 5 2 9 5 4		
1.b.	Pohľadávky z obchodného styku v rámci podielovej účasti okrem pohľadávok voči prepojeným účtovným jednotkám (311A, 312A, 313A, 314A, 315A, 31XA) - /391A/	56					



Označenie a	STRANA AKTÍV b	Číslo riadku c	Bežné účtovné obdobie		Bezprostredne predchádzajúce účtovné obdobie
			1	2	3
			Brutto - časť 1 Korekcia - časť 2	Netto	Netto
1.c.	Ostatné pohľadávky z obchodného styku (311A, 312A, 313A, 314A, 315A, 31XA) - /391A/	57	5 7 5 3 8 6	5 7 5 3 8 6	1 3 6 8 4 7
2.	Čistá hodnota zákazky (316A)	58			
3.	Ostatné pohľadávky voči prepojeným účtovným jednotkám (351A) - /391A/	59			
4.	Ostatné pohľadávky v rámci podielovej účasti okrem pohľadávok voči prepojeným účtovným jednotkám (351A) - /391A/	60			
5.	Pohľadávky voči spoločníkom, členom a združeniu (354A, 355A, 358A, 35XA, 398A) - /391A/	61			3 1 7 9 8 9 9
6.	Sociálne poistenie (336A) - /391A/	62			
7.	Daňové pohľadávky a dotácie (341, 342, 343, 345, 346, 347) - /391A/	63	4 7 8 2 7 1	4 7 8 2 7 1	8 7 0 8 1
8.	Pohľadávky z derivátových operácií (373A, 376A)	64			
9.	Iné pohľadávky (335A, 33XA, 371A, 374A, 375A, 378A) - /391A/	65	2 5 2 7 2	2 5 2 7 2	6 6 4 8 6
B.IV.	Krátkodobý finančný majetok súčet (r. 67 až r. 70)	66			
B.IV.1.	Krátkodobý finančný majetok v prepojených účtovných jednotkách (251A, 253A, 256A, 257A, 25XA) - /291A, 29XA/	67			
2.	Krátkodobý finančný majetok bez krátkodobého finančného majetku v prepojených účtovných jednotkách (251A, 253A, 256A, 257A, 25XA) - /291A, 29XA/	68			
3.	Vlastné akcie a vlastné obchodné podiely (252)	69			
4.	Obstarávaný krátkodobý finančný majetok (259, 314A) - /291A/	70			



Označenie a	STRANA AKTÍV b	Číslo riadku c	Bežné účtovné obdobie		Bezprostredne predchádzajúce účtovné obdobie	
			1	Brutto - časť 1	Netto 2	Netto 3
				Korekcia - časť 2		
B.V.	Finančné účty r. 72 + r. 73	71	1 4 3	1 4 3	1 0 2 8 5 8	
B.V.1.	Peniaze (211, 213, 21X)	72	1 4 3	1 4 3	5 5 6	
2.	Účty v bankách (221A, 22X, +/- 261)	73			1 0 2 3 0 2	
C.	Časové rozlíšenie súčet (r. 75 až r. 78)	74	6 8 3 6	6 8 3 6	7 0 5 2	
C.1.	Náklady budúcich období dlhodobé (381A, 382A)	75				
2.	Náklady budúcich období krátkodobé (381A, 382A)	76	6 8 3 6	6 8 3 6	7 0 5 2	
3.	Príjmy budúcich období dlhodobé (385A)	77				
4.	Príjmy budúcich období krátkodobé (385A)	78				

Označenie a	STRANA PASÍV b	Číslo riadku c	Bežné účtovné obdobie 4	Bezprostredne predchádzajúce účtovné obdobie 5
	SPOLU VLASTNÉ IMANIE A ZÁVÄZKY r. 80 + r. 101 + r. 141	79	8 6 3 5 1 3 3	1 0 1 0 1 9 2 5
A.	Vlastné imanie r. 81 + r. 85 + r. 86 + r. 87 + r. 90 + r. 93 + r. 97 + r. 100	80	2 1 6 8 9 1 4	3 6 0 1 1 5 5
A.I.	Základné imanie súčet (r. 82 až r. 84)	81	1 0 0 0 0 0	1 0 0 0 0 0
A.I.1.	Základné imanie (411 alebo +/- 491)	82	1 0 0 0 0 0	1 0 0 0 0 0
2.	Zmena základného imania +/- 419	83		
3.	Pohľadávky za upísané vlastné imanie (-/353)	84		
A.II.	Emisné ážio (412)	85		
A.III.	Ostatné kapitálové fondy (413)	86		
A.IV.	Zákonné rezervné fondy r. 88 + r. 89	87	1 0 0 0 0	1 0 0 0 0
A.IV.1.	Zákonný rezervný fond a nedeliteľný fond (417A, 418, 421A, 422)	88	1 0 0 0 0	1 0 0 0 0
2.	Rezervný fond na vlastné akcie a vlastné podieľy (417A, 421A)	89		



Označenie a	STRANA PASÍV b	Číslo riadku c	Bežné účtovné obdobie 4	Bezprostredne predchádzajúce účtovné obdobie 5
A.V.	Ostatné fondy zo zisku r. 91 + r. 92	90		
A.V.1.	Štatutárne fondy (423, 42X)	91		
	2. Ostatné fondy (427, 42X)	92		
A.VI.	Oceňovacie rozdiely z precenenia súčet (r. 94 až r. 96)	93		
A.VI.1.	Oceňovacie rozdiely z precenenia majetku a záväzkov (+/- 414)	94		
	2. Oceňovacie rozdiely z kapitálových účastín (+/- 415)	95		
	3. Oceňovacie rozdiely z precenenia pri zlúčení, splnutí a rozdelení (+/- 416)	96		
A.VII.	Výsledok hospodárenia minulých rokov r. 98 + r. 99	97	9 1 1 5 6	3 3 5 0 6 5
A.VII.1.	Nerozdelený zisk minulých rokov (428)	98	9 1 1 5 6	3 3 5 0 6 5
	2. Neuhradená strata minulých rokov (-/429)	99		
A.VIII.	Výsledok hospodárenia za účtovné obdobie po zdanení +/- r. 01 - (r. 81 + r. 85 + r. 86 + r. 87 + r. 90 + r. 93 + r. 97 + r. 101 + r. 141)	100	1 9 6 7 7 5 8	3 1 5 6 0 9 0
B.	Záväzky r. 102 + r. 118 + r. 121 + r. 122 + r. 136 + r. 139 + r. 140	101	6 4 6 6 2 1 9	6 5 0 0 7 7 0
B.I.	Dlhodobé záväzky súčet (r. 103 + r. 107 až r. 117)	102		
B.I.1.	Dlhodobé záväzky z obchodného styku súčet (r. 104 až r. 106)	103		
1.a.	Záväzky z obchodného styku voči prepojeným účtovným jednotkám (321A, 475A, 476A)	104		
1.b.	Záväzky z obchodného styku v rámci podielovej účasti okrem záväzkov voči prepojeným účtovným jednotkám (321A, 475A, 476A)	105		
1.c.	Ostatné záväzky z obchodného styku (321A, 475A, 476A)	106		
2.	Čistá hodnota zákazky (316A)	107		
3.	Ostatné záväzky voči prepojeným účtovným jednotkám (471A, 47XA)	108		
4.	Ostatné záväzky v rámci podielovej účasti okrem záväzkov voči prepojeným účtovným jednotkám (471A, 47XA)	109		
5.	Ostatné dlhodobé záväzky (479A, 47XA)	110		
6.	Dlhodobé prijaté preddavky (475A)	111		
7.	Dlhodobé zmenky na úhradu (478A)	112		
8.	Vydané dlhopisy (473A/-/255A)	113		
9.	Záväzky zo sociálneho fondu (472)	114		
10.	Iné dlhodobé záväzky (336A, 372A, 474A, 47XA)	115		
11.	Dlhodobé záväzky z derivátových operácií (373A, 377A)	116		
12.	Odložený daňový záväzok (481A)	117		



Označenie a	STRANA PASÍV b	Číslo riadku c	Bežné účtovné obdobie 4	Bezprostredne predchádzajúce účtovné obdobie 5
B.II.	Dlhodobé rezervy r. 119 + r. 120	118		
B.II.1.	Zákonné rezervy (451A)	119		
	2. Ostatné rezervy (459A, 45XA)	120		
B.III.	Dlhodobé bankové úvery (461A, 46XA)	121		
B.IV.	Krátkodobé záväzky súčet (r. 123 + r. 127 až r. 135)	122	6 3 4 4 6 9 4	6 3 9 4 9 1 6
B.IV.1.	Záväzky z obchodného styku súčet (r. 124 až r. 126)	123	2 4 8 8 9 7 9	5 6 2 0 3 4 8
1.a.	Záväzky z obchodného styku voči prepojeným účtovným jednotkám (321A, 322A, 324A, 325A, 326A, 32XA, 475A, 476A, 478A, 47XA)	124	9 9 6 1 2 1	4 1 1 1 4 5 1
1.b.	Záväzky z obchodného styku v rámci podielovej účasti okrem záväzkov voči prepojeným účtovným jednotkám (321A, 322A, 324A, 325A, 326A, 32XA, 475A, 476A, 478A, 47XA)	125		
1.c.	Ostatné záväzky z obchodného styku (321A, 322A, 324A, 325A, 326A, 32XA, 475A, 476A, 478A, 47XA)	126	1 4 9 2 8 5 8	1 5 0 8 8 9 7
	2. Čistá hodnota zákazky (316A)	127		
	3. Ostatné záväzky voči prepojeným účtovným jednotkám (361A, 36XA, 471A, 47XA)	128		
	4. Ostatné záväzky v rámci podielovej účasti okrem záväzkov voči prepojeným účtovným jednotkám (361A, 36XA, 471A, 47XA)	129		
	5. Záväzky voči spoločníkom a združeniu (364, 365, 366, 367, 368, 398A, 478A, 479A)	130	3 7 5 0 8 1 0	5 1 7 8 3
	6. Záväzky voči zamestnancom (331, 333, 33X, 479A)	131	5 9 8 8 6	4 8 5 4 0
	7. Záväzky zo sociálneho poistenia (336A)	132	3 6 8 1 9	3 0 3 4 7
	8. Daňové záväzky a dotácie (341, 342, 343, 345, 346, 347, 34X)	133	8 2 0 0	6 4 3 8 9 8
	9. Záväzky z derivátových operácií (373A, 377A)	134		
	10. Iné záväzky (372A, 379A, 474A, 475A, 479A, 47XA)	135		
B.V.	Krátkodobé rezervy r. 137 + r. 138	136	1 2 0 6 5 5	1 0 3 5 9 9
B.V.1.	Zákonné rezervy (323A, 451A)	137	5 3 5 4 4	4 0 1 0 7
	2. Ostatné rezervy (323A, 32X, 459A, 45XA)	138	6 7 1 1 1	6 3 4 9 2
B.VI.	Bežné bankové úvery (221A, 231, 232, 23X, 461A, 46XA)	139	8 7 0	2 2 5 5
B.VII.	Krátkodobé finančné výpomoci (241, 249, 24X, 473A, /-/255A)	140		
C.	Časové rozlíšenie súčet (r. 142 až r. 145)	141		
C.1.	Výdavky budúcich období dlhodobé (383A)	142		
	2. Výdavky budúcich období krátkodobé (383A)	143		
	3. Výnosy budúcich období dlhodobé (384A)	144		
	4. Výnosy budúcich období krátkodobé (384A)	145		



Označenie a	Text b	Číslo riadku c	Skutočnosť	
			bežné účtovné obdobie 1	bezprostredne predchádzajúce účtovné obdobie 2
			*	Čistý obrat (časť účt. tr. 6 podľa zákona)
**	Výnosy z hospodárskej činnosti spolu súčet (r. 03 až r. 09)	02	2 4 0 2 8 4 9 6	2 6 0 4 7 7 7 1
I.	Tržby z predaja tovaru (604, 607)	03		
II.	Tržby z predaja vlastných výrobkov (601)	04	1 9 7 7 3 4 2 8	2 5 3 9 5 1 7 8
III.	Tržby z predaja služieb (602, 606)	05	5 8 4 1 6 1	2 2 9 7 7 3
IV.	Zmeny stavu vnútroorganizačných zásob (+/-) (účtová skupina 61)	06	- 1 8 7 8 0 8	2 4 3 2 5 7
V.	Aktivácia (účtová skupina 62)	07	3 0 2 8 3	
VI.	Tržby z predaja dlhodobého nehmotného majetku, dlhodobého hmotného majetku a materiálu (641, 642)	08		6 6 2
VII.	Ostatné výnosy z hospodárskej činnosti (644, 645, 646, 648, 655, 657)	09	3 8 2 8 4 3 2	1 7 8 9 0 1
**	Náklady na hospodársku činnosť spolu r. 11 + r. 12 + r. 13 + r. 14 + r. 15 + r. 20 + r. 21 + r. 24 + r. 25 + r. 26	10	2 1 5 5 6 7 3 1	2 1 9 9 8 6 4 8
A.	Náklady vynaložené na obstaranie predaného tovaru (504, 507)	11		
B.	Spotreba materiálu, energie a ostatných neskladovateľných dodávok (501, 502, 503)	12	1 1 5 4 1 2 1 4	1 5 6 4 1 0 9 2
C.	Opravné položky k zásobám (+/-) (505)	13	1 0 2 2 7	
D.	Služby (účtová skupina 51)	14	4 8 5 9 7 2 7	4 9 5 8 2 0 1
E.	Osobné náklady (r. 16 až r. 19)	15	1 3 3 3 2 4 5	1 1 8 8 8 0 4
E.1.	Mzdové náklady (521, 522)	16	9 4 0 3 1 3	8 3 3 3 0 5
2.	Odmeny členom orgánov spoločnosti a družstva (523)	17		
3.	Náklady na sociálne poistenie (524, 525, 526)	18	3 3 7 3 7 1	2 9 9 4 7 5
4.	Sociálne náklady (527, 528)	19	5 5 5 6 1	5 6 0 2 4
F.	Dane a poplatky (účtová skupina 53)	20	3 6 4 9	5 1 1 3
G.	Odpisy a opravné položky k dlhodobému nehmotnému majetku a dlhodobému hmotnému majetku (r. 22 + r. 23)	21	1 4 0 1 1 9	1 5 0 4 5 0
G.1.	Odpisy dlhodobého nehmotného majetku a dlhodobého hmotného majetku (551)	22	1 4 0 1 1 9	1 5 0 4 5 0
2.	Opravné položky k dlhodobému nehmotnému majetku a dlhodobému hmotnému majetku (+/-) (553)	23		
H.	Zostatková cena predaného dlhodobého majetku a predaného materiálu (541, 542)	24		
I.	Opravné položky k pohľadávkam (+/-) (547)	25	9 7 5 9	- 3 1
J.	Ostatné náklady na hospodársku činnosť (543, 544, 545, 546, 548, 549, 555, 557)	26	3 6 5 8 7 9 1	5 5 0 1 9
***	Výsledok hospodárenia z hospodárskej činnosti (+/-) (r. 02 - r. 10)	27	2 4 7 1 7 6 5	4 0 4 9 1 2 3



Označenie a	Text b	Číslo riadku c	Skutočnosť	
			bežné účtovné obdobie 1	bezprostredne predchádzajúce účtovné obdobie 2
			*	Pridaná hodnota (r. 03 + r. 04 + r. 05 + r. 06 + r. 07) - (r. 11 + r. 12 + r. 13 + r. 14)
**	Výnosy z finančnej činnosti spolu r. 30 + r. 31 + r. 35 + r. 39 + r. 42 + r. 43 + r. 44	29	2 7 8 1 7 6	1 6 3 8
VIII.	Tržby z predaja cenných papierov a podielov (661)	30		
IX.	Výnosy z dlhodobého finančného majetku súčet (r. 32 až r. 34)	31		
IX.1.	Výnosy z cenných papierov a podielov od prepojených účtovných jednotiek (665A)	32		
2.	Výnosy z cenných papierov a podielov v podielovej účasti okrem výnosov prepojených účtovných jednotiek (665A)	33		
3.	Ostatné výnosy z cenných papierov a podielov (665A)	34		
X.	Výnosy z krátkodobého finančného majetku súčet (r. 36 až r. 38)	35		
X.1.	Výnosy z krátkodobého finančného majetku od prepojených účtovných jednotiek (666A)	36		
2.	Výnosy z krátkodobého finančného majetku v podielovej účasti okrem výnosov prepojených účtovných jednotiek (666A)	37		
3.	Ostatné výnosy z krátkodobého finančného majetku (666A)	38		
XI.	Výnosové úroky (r. 40 + r. 41)	39	2 7 8 1 4 3	1 5 9 9
XI.1.	Výnosové úroky od prepojených účtovných jednotiek (662A)	40	1 8	
2.	Ostatné výnosové úroky (662A)	41	2 7 8 1 2 5	1 5 9 9
XII.	Kurzové zisky (663)	42	3 3	3 9
XIII.	Výnosy z precenenia cenných papierov a výnosy z derivátových operácií (664, 667)	43		
XIV.	Ostatné výnosy z finančnej činnosti (668)	44		
**	Náklady na finančnú činnosť spolu r. 46 + r. 47 + r. 48 + r. 49 + r. 52 + r. 53 + r. 54	45	2 4 3 1 7 1	4 5 4 6 8
K.	Predané cenné papiere a podiely (561)	46		
L.	Náklady na krátkodobý finančný majetok (566)	47		
M.	Opravné položky k finančnému majetku (+/-) (565)	48		
N.	Nákladové úroky (r. 50 + r. 51)	49	2 0 2 8 6 7	4 8 2 8
N.1.	Nákladové úroky pre prepojené účtovné jednotky (562A)	50	2 6 3 7	
2.	Ostatné nákladové úroky (562A)	51	2 0 0 2 3 0	4 8 2 8
O.	Kurzové straty (563)	52	1 3 0	8 2
P.	Náklady na precenenie cenných papierov a náklady na derivátové operácie (564, 567)	53		
Q.	Ostatné náklady na finančnú činnosť (568, 569)	54	4 0 1 7 4	4 0 5 5 8



Ozna- čenie a	Text b	Číslo riadku c	Skutočnosť	
			bežné účtovné obdobie	bezprostredne predchádzajúce účtovné obdobie
			1	2
***	Výsledok hospodárenia z finančnej činnosti (+/-) (r. 29 - r. 45)	55	3 5 0 0 5	- 4 3 8 3 0
****	Výsledok hospodárenia za účtovné obdobie pred zdanením (+/-) (r. 27 + r. 55)	56	2 5 0 6 7 7 0	4 0 0 5 2 9 3
R.	Daň z príjmov (r. 58 + r. 59)	57	5 3 9 0 1 2	8 4 9 2 0 3
R.1.	Daň z príjmov splatná (591, 595)	58	5 5 7 7 4 0	8 5 8 2 9 8
2.	Daň z príjmov odložená (+/-) (592)	59	- 1 8 7 2 8	- 9 0 9 5
S.	Prevod podielov na výsledku hospodárenia spoločníkom (+/- 596)	60		
****	Výsledok hospodárenia za účtovné obdobie po zdanení (+/-) (r. 56 - r. 57 - r. 60)	61	1 9 6 7 7 5 8	3 1 5 6 0 9 0

Leitech s. r. o.

Poznámky Úč PODV 3 - 01

IČO

DIC

4	4	3	3	8	1	6	3
---	---	---	---	---	---	---	---

2	0	2	2	6	7	5	5	7	8
---	---	---	---	---	---	---	---	---	---

A. VŠEOBECNÉ INFORMÁCIE

1. Obchodné meno a sídlo spoločnosti:

Leitech, spol. s r. o.
Nám. SNP 15
811 01 Bratislava

Spoločnosť Leitech s.r.o. (ďalej len Spoločnosť) bola založená dňa 04.08.2008. Zapísaná je v Obchodnom registri Okresného súdu Bratislava I., vložka číslo 53985/B.

Hlavnými činnosťami Spoločnosti sú:

- výroba jednoduchých výrobkov z kovu
- opracovanie kovu jednoduchým spôsobom.

2. Údaje o neobmedzenom ručení

Spoločnosť nie je neobmedzene ručiacim spoločníkom v iných spoločnostiach podľa § 56 ods. 5 Obchodného zákonníka, ani podľa podobných ustanovení iných predpisov.

3. Dátum schválenia účtovnej závierky za predchádzajúce účtovné obdobie

Účtovná závierka Spoločnosti k 31. januáru 2018, za predchádzajúce účtovné obdobie, bola schválená dňa 25/5/2018 valným zhromaždením Spoločnosti po zostavení účtovnej závierky.

4. Právny dôvod na zostavenie účtovnej závierky

Účtovná závierka Spoločnosti k 31. januáru 2019 je zostavená ako riadna účtovná závierka podľa § 17 ods. 6 zákona NR SR č. 431/2002 Z. z. o účtovníctve (ďalej „zákon o účtovníctve“) za účtovné obdobie od 1. februára 2018 do 31. januára 2019.

5. Informácie o skupine

Spoločnosť sa zahŕňa do konsolidovanej účtovnej závierky spoločnosti High Technology Industries SPA, Via Tommaso Agudio Str. 8, Leini 10040 Italy. Táto sa zahŕňa do ďalšej konsolidovanej účtovnej závierky spoločnosti Seetech Global Industries SpA, Antonio Pacinotti Str. 3, 39100 Bozen 39100, Italy.
Konsolidované účtovné závierky nie je možné dostať k nahliadnutiu v sídle uvedených spoločností.

6. Počet zamestnancov

Údaje o počte zamestnancov za bežné účtovné obdobie a bezprostredne predchádzajúce účtovné obdobie sú uvedené v nasledujúcom prehľade:

	31.1.2019	31.1.2018
Priemerný počet zamestnancov	58,00	51,00
Stav zamestnancov ku dňu, ku ktorému sa zostavuje účtovná závierka	57,00	50,00
Počet vedúcich zamestnancov	1,00	1,00

7. Zverejnenie účtovnej závierky za predchádzajúce účtovné obdobie

Účtovná závierka Spoločnosti k 31. januáru 2018 bola zverejnená 28. apríla 2018 v registri účtovných závierok.

8. Schválenie audítora

Valné zhromaždenie neschválilo audítora na overenie účtovnej závierky za účtovné obdobie od 1. februára 2018 do 31. januára 2019.

Poznámky Úč PODV 3 - 01

IČO

DIČ

4 4 3 3 8 1 6 3

2 0 2 2 6 7 5 5 7 8

B. INFORMÁCIE O ORGÁNOCH ÚČTOVNEJ JEDNOTKY

Konatelia	Marco Goss Michael Seeber Anton Seeber Martin Leitner Werner Amort Philippe Clement
Prokurista	Ing. František Kopinský

C. INFORMÁCIE O SPOLOČNÍKOCH ÚČTOVNEJ JEDNOTKY

Do 31. januára 2019 bola štruktúra Spoločnosti takáto:

	Podiel na základnom imaní		Hlasovacie práva
	EUR	%	%
RopFin GmbH	99 250	99	99
HIGH TECHNOLOGY INDUSTRIES SPA	750	1	1
	0	0	0
Spolu	100 000	100	100

D. INFORMÁCIE O PRIJATÝCH POSTUPOCH**1. Východiská pre zostavenie účtovnej závierky**

Účtovná závierka bola zostavená za predpokladu, že Spoločnosť bude nepretržite pokračovať vo svojej činnosti (going concern).

Účtovné metódy a všeobecné účtovné zásady boli účtovnou jednotkou konzistentne aplikované.

2. Použitie odhadov a úsudkov

Zostavenie účtovnej závierky si vyžaduje, aby manažment Spoločnosti urobil úsudky, odhady a predpoklady, ktoré ovplyvňujú aplikáciu účtovných metód a účtovných zásad a hodnotu vykazovaného majetku, záväzkov, výnosov a nákladov. Odhady a súvisiace predpoklady sú založené na minulých skúsenostiach a iných rozličných faktoroch, považovaných za primerané okolnostiam, na základe ktorých sa formuje východisko pre posúdenie účtovných hodnôt majetku a záväzkov, ktoré nie sú zrejmé z iných zdrojov. Skutočné výsledky sa preto môžu líšiť od odhadov.

Odhady a súvisiace predpoklady sú neustále prehodnocované. Korekcie účtovných odhadov nie sú vykázané retrospektívne, ale sú vykázané v období, v ktorom je odhad korigovaný, ak korekcia ovplyvňuje súčasnosť alebo budúce obdobie.

3. Dlhodobý nehmotný majetok a dlhodobý hmotný majetok

Dlhodobý majetok nakupovaný sa oceňuje obstarávacou cenou, ktorá zahŕňa cenu obstarania a náklady súvisiace s obstaraním (clo, prepravu, montáž, poisťné a pod.).

Súčasťou obstarávacej ceny dlhodobého hmotného majetku od 1. januára 2003 nie sú úroky z cudzích zdrojov ani realizované kurzové rozdiely, ktoré vznikli do momentu uvedenia dlhodobého majetku do používania.

Súčasťou obstarávacej ceny dlhodobého nehmotného majetku nie sú od 1. júla 2010 úroky z cudzích zdrojov, ktoré vznikli do momentu zaradenia dlhodobého nehmotného majetku do používania.

Leitech s. r. o.

Poznámky Úč PODV 3 - 01

IČO

DIČ

4	4	3	3	8	1	6	3
---	---	---	---	---	---	---	---

2	0	2	2	6	7	5	5	7	8
---	---	---	---	---	---	---	---	---	---

Dlhodobý majetok vytvorený vlastnou činnosťou sa oceňuje vlastnými nákladmi. Vlastnými nákladmi sú všetky priame náklady vynaložené na výrobu alebo inú činnosť a nepriame náklady, ktoré sa vzťahujú na výrobu alebo inú činnosť.

Odpisy dlhodobého hmotného majetku sú stanovené vychádzajúc z predpokladanej doby jeho používania a predpokladaného priebehu jeho opotrebenia. Odpisovať sa začína mesiacom uvedenia dlhodobého majetku do používania. Drobný dlhodobý hmotný majetok, ktorého obstarávacía cena (resp. vlastné náklady) je 1 700 EUR a nižšia, sa odpisuje 5 rokov. Predpokladaná doba používania, metóda odpisovania a odpisová sadzba sú uvedené v nasledujúcej tabuľke:

	doba používania v rokoch	odpisovania	sadzba v %
Stroje-automaty (nad 10 000 EUR)	10	lineárna	10
Stroje-mechanické (pod 10 000 EUR)	5	lineárna	20
Dopravné prostriedky	5	lineárna	20
Drobný dlhodobý hmotný majetok	5	lineárna	20
Kontajnery	10	lineárna	10
Technické zhodnotenie budovy	Do doby ukončenia nájmu	lineárna	Podľa mesiacov nájmu

Metódy odpisovania, doby použiteľnosti a zostatkové hodnoty sa prehodnocujú ku dňu, ku ktorému sa zostavuje účtovná závierka, a ak je to potrebné, urobia sa úpravy.

4. Dlhodobý finančný majetok

Spoločnosť neúčtovala v priebehu roka o dlhodobom finančnom majetku.

5. Zásoby

Zásoby sa oceňujú nižšou z nasledujúcich hodnôt: obstarávacou cenou (nakupované zásoby) alebo vlastnými nákladmi (zásoby vytvorené vlastnou činnosťou) alebo čistou realizačnou hodnotou.

Obstarávacía cena zahŕňa cenu zásob a náklady súvisiace s obstaraním (clo, prepravu, poisťenie, provízie, skonto a pod.).

6. Zákazková výroba

Spoločnosť neúčtovala v priebehu roka o zákazkovej výrobe.

7. Zákazková výstavba nehnuteľnosti

Spoločnosť neúčtovala v priebehu roka o zákazkovej výrobe nehnuteľnosti.

8. Pohľadávky

Pohľadávky pri ich vzniku sa oceňujú ich menovitou hodnotou; postúpené pohľadávky a pohľadávky nadobudnuté vkladom do základného imania sa oceňujú obstarávacou cenou vrátane nákladov súvisiacich s obstaraním. Toto ocenenie sa znižuje o pochybné a nevyžiteľné pohľadávky.

9. Krátkodobý finančný majetok

Spoločnosť neúčtovala v priebehu roka o krátkodobom finančnom majetku.

10. Vlastné akcie a vlastné obchodné podiely

Spoločnosť neúčtovala v priebehu roka o vlastných akciách a vlastných obchodných podieloch.

11. Finančné účty

Finančné účty tvoria peňažná hotovosť, ceniny, zostatky na bankových účtoch a oceňujú sa menovitou hodnotou. Zníženie ich hodnoty sa vyjadruje opravnou položkou.

Účtami v bankách môže Spoločnosť voľne disponovať.

12. Emisné kvóty

Spoločnosť neúčtovala v priebehu roka o emisných kvótach.

Poznámky Úč PODV 3 - 01

IČO

DIČ

4	4	3	3	8	1	6	3
---	---	---	---	---	---	---	---

2	0	2	2	6	7	5	5	7	8
---	---	---	---	---	---	---	---	---	---

13. Náklady budúcich období a príjmy budúcich období

Náklady budúcich období a príjmy budúcich období sa vykazujú vo výške, ktorá je potrebná na dodržanie zásady vecnej a časovej súvislosti s účtovným obdobím.

14. Zníženie hodnoty majetku a opravné položky

Opravné položky sa tvoria na základe zásady opatrnosti, ak je opodstatnené predpokladať, že došlo k zníženiu hodnoty majetku oproti jeho oceneniu v účtovníctve. Opravná položka sa účtuje v sume opodstatneného predpokladu zníženia hodnoty majetku oproti jeho oceneniu v účtovníctve. Opravné položky sa zrušia alebo zmení sa ich výška, ak nastane zmena predpokladu zníženia hodnoty.

Zníženie hodnoty dlhodobého majetku a zásob

Ku každému dňu, ku ktorému sa zostavuje účtovná závierka, je účtovná hodnota majetku Spoločnosti, iného ako odloženej daňovej pohľadávky (pozri bod D.19. Odložené dane) posudzovaná s cieľom zistiť, či existujú indikátory, že by mohlo dôjsť k zníženiu hodnoty majetku. Ak takéto indikátory existujú, potom sa odhadnú predpokladané budúce ekonomické úžitky z daného majetku.

Opravné položky vykázané v predchádzajúcich obdobiach sa prehodnocujú ku každému dňu, ku ktorému sa zostavuje účtovná závierka s cieľom zistiť, či existujú indikátory, ktoré by naznačovali, že došlo k zmene v predpoklade zníženia hodnoty majetku alebo tento predpoklad prestal existovať. Opravná položka sa zruší, ak došlo k zmene predpokladov použitých na určenie predpokladaných ekonomických úžitkov z daného majetku. Opravná položka sa zruší len v rozsahu, v akom účtovná hodnota majetku neprevyšuje tú účtovnú hodnotu, ktorá by bola stanovená po zohľadnení odpisov, ak by opravná položka nebola vykázaná.

15. Závazky

Závazky pri ich vzniku sa oceňujú menovitou hodnotou. Závazky pri ich prevzatí sa oceňujú obstarávacou cenou. Ak sa pri inventarizácii zistí, že suma záväzkov je iná ako ich výška v účtovníctve, uvedú sa záväzky v účtovníctve a v účtovnej závierke v tomto zistenom ocenení.

16. Rezervy

Rezerva je záväzok predstavujúci existujúcu povinnosť Spoločnosti, ktorá vznikla z minulých udalostí a je pravdepodobné, že v budúcnosti zníži jej ekonomické úžitky. Rezervy sú záväzky s neurčitým časovým vymedzením alebo výškou a oceňujú sa odhadom v sume potrebnej na splnenie existujúcej povinnosti ku dňu, ku ktorému sa zostavuje účtovná závierka.

Tvorba rezervy sa účtuje na vecne príslušný nákladový alebo majetkový účet, ku ktorému záväzok prislúcha. Použitie rezervy sa účtuje na ľarchu vecne príslušného účtu rezerv so súvzťažným zápisom v prospech vecne príslušného účtu záväzkov. Rozpustenie nepotrebné rezervy alebo jej časti sa účtuje opačným účtovným zápisom ako sa účtovala tvorba rezervy.

Tvorba rezervy na bonusy, rabaty, skontá a vrátenie kúpnej ceny pri reklamácii sa účtuje ako zníženie pôvodne dosiahnutých výnosov so súvzťažným zápisom v prospech účtu rezerv.

Nevyfakturované dodávky majetku

Rezervy na nevyfakturované dodávky majetku sa nevykazujú s vplyvom na výsledok hospodárenia a oceňujú sa v odhadovanej výške záväzku.

Rezervy sú záväzky s neurčitým časovým vymedzením alebo výškou; tvoria sa na krytie známych rizík alebo strát z podnikania. Oceňujú sa v očakávanej výške záväzku.

17. Odložené dane

Odložené dane (odložená daňová pohľadávka a odložený daňový záväzok) sa vzťahujú na:

- dočasné rozdiely medzi účtovnou hodnotou majetku a účtovnou hodnotou záväzkov vykázanou v súvahe a ich daňovou základňou,
- možnosť umorovať daňovú stratu v budúcnosti, ktorou sa rozumie možnosť odpočítať daňovú stratu od základu dane v budúcnosti,
- možnosť previesť nevyužitú daňovú odpočty a iné daňové nároky do budúcich období.

Odložená daňová pohľadávka ani odložený daňový záväzok sa neúčtuje pri:

- dočasných rozdieloch pri prvotnom zaúčtovaní (angl. initial recognition) majetku alebo záväzku v účtovníctve, ak v čase prvotného zaúčtovania nemá tento účtovný prípad vplyv ani na výsledok hospodárenia ani na základ dane

Poznámky Úč PODV 3 - 01

IČO

DIČ

4	4	3	3	8	1	6	3
---	---	---	---	---	---	---	---

2	0	2	2	6	7	5	5	7	8
---	---	---	---	---	---	---	---	---	---

a zároveň nejde o kombináciu podnikov (t. j. nejde o účtovný prípad vznikajúci u kupujúceho pri kúpe podniku alebo časti podniku, prijímateľa vkladu podniku alebo časti podniku alebo u nástupníckej účtovnej jednotke pri zlúčení, splynutí alebo rozdelení),

- dočasných rozdieloch súvisiacich s podielmi v dcérskych, spoločných a pridružených účtovných jednotkách, ak Spoločnosť je schopná ovplyvniť vyrovnanie týchto dočasných rozdielov a je pravdepodobné, že tieto dočasné rozdiely nebudú vyrovnané v blízkej budúcnosti,
- dočasných rozdieloch pri prvotnom zaúčtovaní goodwillu alebo záporného goodwillu.

O odloženej daňovej pohľadávke z odpočítateľných dočasných rozdielov, z nevyužitých daňových strát a nevyužitých daňových odpočtov a iných daňových nárokov sa účtuje len vtedy, ak je pravdepodobné, že budúci základ dane, voči ktorému ich bude možné využiť, je dosiahnuteľný. Odložená daňová pohľadávka sa preveruje ku každému dňu, ku ktorému sa zostavuje účtovná závierka a znižuje sa vo výške, v akej je nepravdepodobné, že základ dane z príjmov bude dosiahnutý. Pri výpočte odloženej dane sa použije sadzba dane z príjmov, o ktorej sa predpokladá, že bude platiť v čase vyrovnania odloženej dane.

V súvahe sa odložená daňová pohľadávka a odložený daňový záväzok vykazujú samostatne. Ak sa vzťahujú na odloženú daň z príjmov toho istého daňovníka a ide o ten istý daňový úrad, môže sa vykázat len výsledný zostatok účtu 481 – Odložený daňový záväzok a odložená daňová pohľadávka.

18. Výdavky budúcich období a výnosy budúcich období

Výdavky budúcich období a výnosy budúcich období sa vykazujú vo výške, ktorá je potrebná na dodržanie zásady vecnej a časovej súvislosti s účtovným obdobím.

19. Dotácie zo štátneho rozpočtu

O nároku na dotácie zo štátneho rozpočtu, podporu alebo príspevok sa účtuje, ak je takmer isté, že sa splnia všetky podmienky súvisiace s dotáciou a súčasne, že sa dotácia poskytne.

Dotácie na úhradu nákladov, ktoré kompenzujú konkrétne náklady spojené s činnosťou Spoločnosti sa najskôr vykazujú ako výnosy budúcich období a do výkazu ziskov a strát sa rozpúšťajú ako výnosy z hospodárskej činnosti v časovej a vecnej súvislosti s vynaložením nákladov na príslušný účel.

Za obdobie 01.02.2018 – 31.01.2019 bola poskytnutá dotácia na 1 pracovné miesto. Dotácia bola poskytnutá za mesiace august, september, október a november 2018 v celkovej výške 2 029,12 EUR. Dotácia sa zúčtovala do výnosov z hospodárskej činnosti v roku 2018, kedy došlo k vytvoreniu pracovných miest a zúčtovaniu príslušných osobných nákladov do nákladov.

20. Prenájom (lízing) (Spoločnosť ako nájomca)

Operatívny prenájom. Majetok prenajatý na základe operatívneho prenájmu vykazuje ako svoj majetok jeho vlastník, nie nájomca. Prenájom majetku formou operatívneho leasingu sa účtuje do nákladov priebežne počas doby trvania leasingovej zmluvy.

21. Prenájom (lízing) (Spoločnosť ako prenajímateľ)

Spoločnosť v priebehu účtovného obdobia neúčtovala o prenájme.

22. Deriváty

Spoločnosť neúčtovala v priebehu roka o derivátoch.

23. Majetok a záväzky zabezpečené derivátmi

Spoločnosť neúčtoval v priebehu roka o majetku a záväzkoch zabezpečenými derivátmi.

24. Cudzia mena

Majetok a záväzky vyjadrené v cudzej mene sa ku dňu uskutočnenia účtovného prípadu prepočítavajú na menu euro referenčným výmenným kurzom určeným a vyhláseným Európskou centrálnou bankou alebo Národnou bankou Slovenska v deň predchádzajúci dňu uskutočnenia účtovného prípadu (ďalej ako referenčný kurz).

Prijaté a poskytnuté preddavky v cudzej mene prostredníctvom účtu vedeného v tejto cudzej mene sa prepočítavajú na menu euro referenčným výmenným kurzom určeným a vyhláseným Európskou centrálnou bankou alebo Národnou bankou Slovenska v deň predchádzajúci dňu uskutočnenia účtovného prípadu.

Leitech s. r. o.

Poznámky Úč PODV 3 - 01

IČO

DIČ

4	4	3	3	8	1	6	3
---	---	---	---	---	---	---	---

2	0	2	2	6	7	5	5	7	8
---	---	---	---	---	---	---	---	---	---

Prijaté a poskytnuté preddavky v cudzej mene na účet zriadený v eurách a z účtu zriadeného v eurách sa prepočítavajú na menu euro kurzom, za ktorý boli tieto hodnoty nakúpené alebo predané.

Prijaté a poskytnuté preddavky sa ku dňu, ku ktorému sa zostavuje účtovná závierka, na menu euro už neprepočítavajú.

Majetok a záväzky vyjadrené v cudzej mene (okrem prijatých a poskytnutých preddavkov) sa ku dňu, ku ktorému sa zostavuje účtovná závierka, prepočítavajú na menu euro referenčným výmenným kurzom určeným a vyhláseným Európskou centrálnou bankou alebo Národnou bankou Slovenska v deň, ku ktorému sa zostavuje účtovná závierka, a účtujú sa s vplyvom na výsledok hospodárenia.

25. Výnosy

Tržby za vlastné výkony a tovar neobsahujú daň z pridanej hodnoty. Sú tiež znížené o zľavy a zrážky (rabaty, bonusy, skontá, dobropisy a pod.), bez ohľadu na to, či zákazník mal vopred na zľavu nárok, alebo či ide o dodatočne uznanú zľavu.

Tržby z predaja služieb sa vykazujú v účtovnom období, v ktorom boli služby poskytnuté.

26. Porovnateľné údaje

Ak v dôsledku zmeny účtovných metód a účtovných zásad nie sú hodnoty za bezprostredne predchádzajúce účtovné obdobie v jednotlivých súčiastiach účtovnej závierky porovnateľné, uvádza sa vysvetlenie o neporovnateľných hodnotách v poznámkach.

27. Oprava chýb minulých období

Ak Spoločnosť zistí v bežnom účtovnom období významnú chybu týkajúcu sa minulých účtovných období, opraví túto chybu na účtoch 428 - Nerozdelný zisk minulých rokov a 429 - Neuhradená strata minulých rokov, t. j. bez vplyvu na výsledok hospodárenia v bežnom účtovnom období. Opravy nevýznamných chýb minulých účtovných období sa účtujú v bežnom účtovnom období na príslušný nákladový alebo výnosový účet.

E. INFORMÁCIE K POLOŽKÁM SÚVAHY

1. Dlhodobý hmotný majetok

Prehľad o pohybe dlhodobého hmotného majetku od 1. februára 2018 do 31. januára 2019 a za porovnateľné obdobie od 1. februára 2017 do 31. januára 2018 je uvedený v tabuľkách na stranách 30 až 33.

Dlhodobý hmotný majetok je poistený pre prípad škôd spôsobených krádežou a živelnou pohromou až do výšky 1 000 000 EUR - technické prevádzkové zariadenia, 6 800 000 EUR skladové zásoby (2018: 3 300 tis. EUR).

Spoločnosť neeviduje v roku 2019 dlhodobý hmotný majetok, na ktorý je zriadené záložné právo alebo s ktorým má obmedzené právo nakladať (v roku 2018: žiadny). Nie je zriadené záložné právo.

2. Dlhodobý nehmotný majetok

Prehľad o pohybe dlhodobého nehmotného majetku od 1. februára 2018 do 31. januára 2019 a za porovnateľné obdobie od 1. februára 2017 do 31. januára 2018 je uvedený v tabuľkách na stranách 30 a 33.

Spoločnosť neeviduje v roku 2019 dlhodobý nehmotný majetok, na ktorý je zriadené záložné právo alebo s ktorým má obmedzené právo nakladať (v roku 2018: žiadny). Nie je zriadené záložné právo.

3. Zásoby

Spoločnosť tvorila opravnú položku k zásobám nasledovne:

	k 31.1.2019	k 31.1.2018
	EUR	EUR
Materiál na sklade	10 227	
Výrobky	70 309	
Spolu	80 536	0

Leitech s. r. o.

Poznámky Úč PODV 3 - 01

IČO

DIČ

4	4	3	3	8	1	6	3
---	---	---	---	---	---	---	---

2	0	2	2	6	7	5	5	7	8
---	---	---	---	---	---	---	---	---	---

Spoločnosť vykazuje nasledovné zásoby:

	k 31.1.2019	k 31.1.2018
	EUR	EUR
Materiál na sklade	1 068 938	696 399
Materiál na ceste	0	0
Nedokončená výroba	896 585	1 029 666
Výrobky	2 431 810	1 741 569
Tovar	46 168	20 000
Poskytnuté preddavky na zásoby	0	0
Spolu	4 443 501	3 487 634

4. Pohľadávky

Spoločnosť netvorila opravné položky k pohľadávkam.

Opravné položky k pohľadávkam zohľadňujú bonitu klienta a jeho schopnosť splácať svoje záväzky.

K použitiu opravnej položky dochádza pri úhrade alebo odpísaní pohľadávky po splatnosti, ku ktorej bola v minulosti vytvorená opravná položka.

K zrušeniu opravnej položky dochádza v prípadoch, kedy pominulo resp. znížilo sa riziko, že dlžník pohľadávku úplne alebo čiastočne nespláti.

Veková štruktúra pohľadávok je uvedená v nasledujúcom prehľade:

	31.1.2019	31.1.2018
	EUR	EUR
Pohľadávky v lehote splatnosti	2 529 623	5 437 751
Pohľadávky po lehote splatnosti	750 530	85 516
Spolu	3 280 153	5 523 267

5. Odložená daňová pohľadávka

Výpočet odloženej daňovej pohľadávky je uvedený v nasledujúcom prehľade:

	31.1.2019	31. 1. 2018
	EUR	EUR
Dočasné rozdiely medzi účtovnou hodnotou majetku a účtovnou hodnotou záväzkov a ich daňovou základňou		
– odpočítateľné	-237 665	-148 086
– zdaniteľné	5 370	4 972
Nevyužitú daňovú stratu, daňové odpočty a iné daňové nároky		
Sadzba dane z príjmov (v %)	21	21
Odložená daňová pohľadávka/záväzok	-48 782	-30 054
Vykázaná odložená daňová pohľadávka	-48 782	-30 054

6. Finančné účty

Leitech s. r. o.

Poznámky Úč PODV 3 - 01

IČO

DIČ

4	4	3	3	8	1	6	3
---	---	---	---	---	---	---	---

2	0	2	2	6	7	5	5	7	8
---	---	---	---	---	---	---	---	---	---

Ako finančné účty sú vykázané peniaze v pokladnici, účty v bankách a ceniny (cenné papiere). Úctami v bankách môže Spoločnosť voľne disponovať.

Prehľad jednotlivých položiek finančných účtov:

	31. 1. 2019	31. 1. 2018
Pokladnica, ceniny	143	556
Bežné bankové účty		102 302
Spolu	143	102 858

7. Časové rozlíšenie

Ide o tieto položky:

	31. 1. 2019	31. 1. 2018
	EUR	EUR
Náklady budúcich období - dlhodobé		
Spolu náklady budúcich období - dlhodobé		
Náklady budúcich období - krátkodobé		
Nájomné	561	1 097
Poistenie	4 103	3 921
Licencia, domena	1 479	1 549
Ostatné	693	485
Spolu náklady budúcich období - krátkodobé	6 836	7 052
Spolu	6 836	7 052

8. Vlastné imanie

Základné imanie Spoločnosti k 31. januáru 2019 je 100 000EUR (k 31. januáru 2018: 100 000 EUR).

Základné imanie bolo splatené v plnom rozsahu.

Účtovný zisk za rok účtovné obdobie 1.2.2017 do 31.1.2018 vo výške 3 156 090 EUR bol rozdelený takto:

	EUR
Výplata dividend	3 156 090
Prídel do sociálneho fondu	0
Prídel do štatutárnych a ostatných fondov	0
Úhrada straty minulých období	0
Prevod na nerozdelený zisk	0
Spolu	3 156 090

Spoločnosť vyplatila v aktuálnom účtovnom období nerozdelený zisk za minulé obdobia v hodnote 243 909 EUR.

O rozdelení výsledku hospodárenia za účtovné obdobie od 1.2.2018 do 31.1.2019 vo výške 1 967 758 EUR rozhodne valné zhromaždenie v priebehu roka 2019.

Povinný prídel do zákonného rezervného fondu nie je potrebný, pretože zákonný rezervný fond už dosiahol svoju maximálnu hranicu stanovenú v právnych predpisoch a v spoločenskej zmluve.

Leitech s. r. o.

Poznámky Úč PODV 3 - 01

IČO

DIČ

4	4	3	3	8	1	6	3
---	---	---	---	---	---	---	---

2	0	2	2	6	7	5	5	7	8
---	---	---	---	---	---	---	---	---	---

9. Rezervy

Prehľad o rezervách za bežné účtovné obdobie je uvedený v nasledujúcom prehľade:

a	Bežné účtovné obdobie				
	Stav	Tvorba	Použitie	Zrušenie	Stav
	k 31. 01 2018				k 31. 01. 2019
	b	c	d	e	f
Dlhodobé rezervy, z toho:	0	0	0	0	0
Ostatné rezervy dlhodobé				0	0
			0	0	0
Ostatné rezervy dlhodobé spolu	0	0	0	0	0
Krátkodobé rezervy, z toho:	103 599	120 655	103 599	0	120 655
Zákonné rezervy krátkodobé					
Mzdy za dovolenku vrátane sociálneho zabezpečenia	40 107	53 544	40 107	0	53 544
Zákonné rezervy krátkodobé spolu	40 107	53 544	40 107	0	53 544
Ostatné rezervy krátkodobé					
Rezerva na overenie účtovnej závierky a zostavenie daňového priznania	3 000	3 000	3 000	0	3 000
Leitner AG	60 492	64 111	60 492	0	64 111
Ostatné rezrvy krátkodobé spolu	63 492	67 111	63 492	0	67 111

10. Závazky

Závazky (okrem bankových úverov, pôžičiek a návratných finančných výpomocí, záväzkov zo sociálneho fondu, odloženého daňového záväzku a rezerv) podľa doby splatnosti sú nasledovné:

	31. 1. 2019	31. 1. 2018
	EUR	EUR
Závazky po lehote splatnosti	501 727	361 874
Závazky v lehote splatnosti	5 842 967	6 033 042
	<u>6 344 694</u>	<u>6 394 916</u>

Štruktúra záväzkov (okrem bankových úverov, pôžičiek a návratných finančných výpomocí, záväzkov zo sociálneho fondu, odloženého daňového záväzku a rezerv) podľa zostatkovej doby splatnosti k 31. januáru 2019 je uvedená v nasledujúcom prehľade:

Leitech s. r. o.

Poznámky Úč PODV 3 - 01

IČO

DIČ

4	4	3	3	8	1	6	3
---	---	---	---	---	---	---	---

2	0	2	2	6	7	5	5	7	8
---	---	---	---	---	---	---	---	---	---

	Účtovná hodnota	Menej ako 1 rok	1 – 5 rokov	Viac ako 5 rokov
Závazky z obchodného styku voči prepojeným účtovným jednotkám	996 121	996 121	0	0
Závazky z obchodného styku v rámci podielovej účasti okrem záväzkov voči prepojeným účtovným jednotkám	0	0	0	0
Ostatné záväzky z obchodného styku	1 492 858	1 492 858	0	0
Čistá hodnota zákazky	0	0	0	0
Ostatné záväzky voči prepojeným účtovným jednotkám	0	0	0	0
Ostatné záväzky v rámci podielovej účasti okrem záväzkov voči prepojeným účtovným jednotkám	0	0	0	0
Ostatné dlhodobé záväzky	0	0	0	0
Dlhodobé prijaté preddavky	0	0	0	0
Dlhodobé zmenky na úhradu	0	0	0	0
Vydané dlhopisy	0	0	0	0
Iné dlhodobé záväzky	0	0	0	0
Závazky voči spoločníkom a združeniu	3 750 810	3 750 810	0	0
Závazky voči zamestnancom	59 886	59 886	0	0
Závazky zo sociálneho poistenia	36 819	36 819	0	0
Daňové záväzky a dotácie	8 200	8 200	0	0
Závazky z derivátových operácií	0	0	0	0
Iné záväzky	0	0	0	0
	6 344 694	6 344 694	0	0

Leitech s. r. o.

Poznámky Úč PODV 3 - 01

IČO

DIČ

4	4	3	3	8	1	6	3
---	---	---	---	---	---	---	---

2	0	2	2	6	7	5	5	7	8
---	---	---	---	---	---	---	---	---	---

Štruktúra záväzkov (okrem bankových úverov, pôžičiek a návratných finančných výpomocí, záväzkov zo sociálneho fondu, odloženého daňového záväzku a rezerv) podľa zostatkovej doby splatnosti k 31. januáru 2018 je uvedená v nasledujúcom prehľade:

	Účtovná hodnota	Menej ako 1 rok	1 – 5 rokov	Viac ako 5 rokov
Záväzky z obchodného styku voči prepojeným účtovným jednotkám	4 111 451	4 111 451	0	0
Záväzky z obchodného styku v rámci podielovej účasti okrem záväzkov voči prepojeným účtovným jednotkám	0	0	0	0
Ostatné záväzky z obchodného styku	1 508 897	1 508 897	0	0
Čistá hodnota zákazky	0	0	0	0
Ostatné záväzky voči prepojeným účtovným jednotkám	0	0	0	0
Ostatné záväzky v rámci podielovej účasti okrem záväzkov voči prepojeným účtovným jednotkám	0	0	0	0
Ostatné dlhodobé záväzky	0	0	0	0
Dlhodobé prijaté preddavky	0	0	0	0
Dlhodobé zmenky na úhradu	0	0	0	0
Vydané dlhopisy	0	0	0	0
Iné dlhodobé záväzky	0	0	0	0
Záväzky voči spoločníkom a združeniu	51 783	51 783	0	0
Záväzky voči zamestnancom	48 540	48 540	0	0
Záväzky zo sociálneho poistenia	30 347	30 347	0	0
Daňové záväzky a dotácie	643 898	643 898	0	0
Záväzky z derivátových operácií	0	0	0	0
Iné záväzky	0	0	0	0
	6 394 916	6 394 916	0	0

11. Sociálny fond

Tvorba a čerpanie sociálneho fondu v priebehu účtovného obdobia sú znázornené v nasledujúcom prehľade:

	31. 1. 2019 EUR	31. 1. 2018 EUR
Stav k 1. januáru		
Tvorba na ťarchu nákladov	5 211	4 239
Tvorba zo zisku		
Čerpanie	-5 211	-4 239
Stav k 31. januáru 2018	0	0

Leitech s. r. o.

Poznámky Úč PODV 3 - 01

IČO

DIČ

4	4	3	3	8	1	6	3
---	---	---	---	---	---	---	---

2	0	2	2	6	7	5	5	7	8
---	---	---	---	---	---	---	---	---	---

Časť sociálneho fondu sa podľa zákona o sociálnom fonde tvorí povinne na ťarchu nákladov a časť sa môže vytvárať zo zisku. Sociálny fond sa podľa zákona o sociálnom fonde čerpá na sociálne, zdravotné, rekreačné a iné potreby zamestnancov.

F. INFORMÁCIE O DANIACH Z PRÍJMOV

Prevod od teoretickej dane z príjmov k vykázananej dani z príjmov je uvedený v nasledujúcom prehľade:

a	31.1.2019			31.1.2018		
	Základ dane b	Daň c	Daň v % d	Základ dane e	Daň f	Daň v % g
Výsledok hospodárenia pred zdanením, z toho	2 506 770		100,00 %	4 005 294		100,00 %
teoretická daň		526 422	21,00 %		841 112	21,00 %
Daňovo neuznané náklady	297 685	62 514	2,49 %	179 076	37 606	1,50 %
Výnosy nepodliehajúce dani	-148 553	-31 196	-1,24 %	-97 237	-20 420	-0,81 %
Umorenie daňovej straty		0	0,00 %			0,00 %
Spolu	2 655 902	557 740	22,25 %	4 087 133	858 298	21,69 %
Splatná daň z príjmov		557 740	22,25 %		858 298	21,69 %
Odložená daň z príjmov		-18 728	-0,75 %		-9 095	-0,36 %
Celková daň z príjmov		539 012	21,50 %		849 203	21,32 %

Leitech s. r. o.

Poznámky Úč PODV 3 - 01

IČO

DIČ

4	4	3	3	8	1	6	3
---	---	---	---	---	---	---	---

2	0	2	2	6	7	5	5	7	8
---	---	---	---	---	---	---	---	---	---

G. INFORMÁCIE O POLOŽKÁCH VÝKAZU ZISKOV A STRÁT

1. Tržby za vlastné výkony a tovar

Tržby za vlastné výkony a tovar podľa jednotlivých segmentov, t. j. podľa typov výrobkov a služieb, sú uvedené v nasledujúcom prehľade:

	31.1.2019 EUR	31.1.2018 EUR
Výrobky		
Výrobky	19 773 428	25 395 178
	19 773 428	25 395 178
Služby		
Služby	584 162	229 773
	584 162	229 773
Spolu	20 357 590	25 624 951

2. Zmena stavu zásob vlastnej výroby

Zmena stavu zásob vlastnej výroby vykázaná vo výkaze ziskov a strát znázornená v nasledujúcom prehľade:

	Konečný zostatok	Stav v EUR		Zmena stavu v EUR	
	31.01.2019 a	31. 1. 2018 c	31. 1. 2017 d	2019 e	2018 f
Nedokončená výroba a polotovary vlastnej výroby	896 585	1 029 666	787 682	-133 081	241 984
Výrobky	<u>2 431 810</u>	<u>1 741 568</u>	<u>1 835 658</u>	<u>690 242</u>	<u>-94 090</u>
Spolu	<u>3 328 395</u>	<u>2 771 234</u>	<u>2 623 340</u>	<u>557 161</u>	<u>147 894</u>
Manká a škody					
Reprezentačné					
Opravné položky				-70 309	
Iné				-299 044	95 363
Zmena stavu zásob vo výkaze ziskov a strát				<u>187 808</u>	<u>243 257</u>

Rozdiel je spôsobený tým, že niektoré položky sa podľa slovenských právnych predpisov neúčtujú prostredníctvom zmeny stavu, ale priamo na príslušné iné účty nákladov a výnosov.

Leitech s. r. o.

Poznámky Úč PODV 3 - 01

IČO

DIČ

4	4	3	3	8	1	6	3
---	---	---	---	---	---	---	---

2	0	2	2	6	7	5	5	7	8
---	---	---	---	---	---	---	---	---	---

3. Aktívacia

Prehľad o aktivácii:

	31.1.2019	31.1.2018
	EUR	EUR
Dlhodobý hmotný majetok vytvorený vlastnou činnosťou	30 283	0
Ostatná aktivácia	0	0
Spolu	30 283	0

4. Ostatné výnosy z hospodárskej činnosti

	31.1.2019	31.1.2018
	EUR	EUR
Predaj materiálu, majetku	0	662
Výnosy z odpísaných pohľadávok	3 653 125	
Iné	175 307	178 901
Spolu	3 828 432	179 563

5. Osobné náklady

	31.1.2019	31.1.2018
	EUR	EUR
Mzdy	940 313	833 305
Sociálne poistenie	337 371	299 475
Sociálne zabezpečenie	55 561	56 024
Spolu	1 333 245	1 188 804

6. Kurzové zisky

	31.1.2019	31.1.2018
	EUR	EUR
Kurzové zisky	33	39
Spolu	33	39

7. Finančné výnosy

Štruktúra finančných výnosov je uvedená v nasledujúcom prehľade:

	31.1.2019	31.1.2018
	EUR	EUR
Výnosové úroky	278 143	1 599
Spolu	278 143	1 599

Leitech s. r. o.

Poznámky Úč PODV 3 - 01

IČO

DIČ

4	4	3	3	8	1	6	3
---	---	---	---	---	---	---	---

2	0	2	2	6	7	5	5	7	8
---	---	---	---	---	---	---	---	---	---

8. Náklady na poskytnuté služby

	31.1.2019	31.1.2018
	EUR	EUR
Opravy	87 054	66 307
Cestovné	89 241	112 946
Reprezentačné	7 434	4 783
Učtovníctvo, poradenstvo	68 491	74 632
Iné poradenstvo	0	10 000
Poradenstvo Leitner AG	786 249	1 119 896
Reklama	0	0
Nájomné priestory	224 375	190 671
Nájomné stroje	39 070	10 391
Práce na zakázkach	786 026	587 264
Náklady na komunikáciu	14 298	13 047
Diaľničné známky	1 908	1 176
Školenie, vzdelávanie	13 816	4 501
Ostatné služby	34 275	46 923
Externé opracovanie výrobkov	2 631 450	2 437 761
Preprava-konečná+druhotná	76 040	233 553
IT služby	0	44 349
Spolu	4 859 727	4 958 201

Leitech s. r. o.

Poznámky Úč PODV 3 - 01

IČO

DIČ

4	4	3	3	8	1	6	3
---	---	---	---	---	---	---	---

2	0	2	2	6	7	5	5	7	8
---	---	---	---	---	---	---	---	---	---

9. Ostatné náklady na hospodársku činnosť (iné)

	31.1.2019	31.1.2018
	EUR	EUR
Predaj pohľadávok	3 653 125	0
Manká a škody	0	0
Dary	0	0
Ostatné náklady na hosp. činnosť	5 666	52 879
Iné	0	2 140
Spolu	<u>3 658 791</u>	<u>55 019</u>

10. Kurzové straty

	31.1.2019	31.1.2018
	EUR	EUR
Kurzové straty	130	82
Spolu	<u>130</u>	<u>82</u>

11. Finančné náklady (iné)

	31.1.2019	31.1.2018
	EUR	EUR
Nákladové úroky	202 867	4 828
Iné	40 174	40 558
Spolu	<u>243 041</u>	<u>45 468</u>

12. Náklady za audit a poradenstvo

Spoločnosť nemala účtovnú závierku overenú audítorom.

Poznámky Úč PODV 3 - 01

IČO

DIČ

4 4 3 3 8 1 6 3

2 0 2 2 6 7 5 5 7 8

13. Čistý obrat

Členenie čistého obratu podľa § 2 ods. 15 zákona o účtovníctve podľa jednotlivých typov výrobkov, tovarov a služieb alebo iných činností účtovnej jednotky a hlavných geografických oblastí odbytu:

<u>Krajina</u>	<u>Výrobky, tovary a služby</u>	31.1.2019 EUR	31.1.2018 EUR
Rakúsko	Výrobky	1 939 264	3 367 267
	Tovary a služby	51 119	13 951
	Spolu	1 990 383	3 381 218
Švajčiarsko	Výrobky	247 051	110 799
	Tovary a služby	0	0
	Spolu	247 051	110 799
Česká republika	Výrobky	297 552	3 739 585
	Tovary a služby	117 127	30 152
	Spolu	414 679	3 769 737
Francúzsko	Výrobky	2 378 984	2 130 846
	Tovary a služby	386	0
	Spolu	2 379 370	2 130 846
Taliansko	Výrobky	6 859 012	3 636 923
	Tovary a služby	71 808	62 864
	Spolu	6 930 819	3 699 787
Poľsko	Výrobky	4 019 514	12 299 052
	Tovary a služby	130 080	17 651
	Spolu	4 149 594	12 316 703
Slovensko	Výrobky	4 003 501	110 548
	Tovary a služby	213 642	105 156
	Spolu	4 217 143	215 704
USA	Výrobky	0	158
	Tovary a služby	0	0
	Spolu	0	158
Turecko	Výrobky	28 550	0
	Tovary a služby	0	0
	Spolu	28 550	0
Spolu	Výrobky	19 773 428	25 395 178
	Tovary a služby	584 162	229 774
	Spolu	20 357 590	25 624 952

H. INFORMÁCIE O INÝCH AKTÍVACH A INÝCH PASÍVACH**1. Podmieneny majetok**

Spoločnosť neeviduje o podmienený majetok.

2. Podmienené záväzky

Spoločnosť neeviduje podmienené záväzky.

Leitech s. r. o.

Poznámky Úč PODV 3 - 01

IČO

DIČ

4 4 3 3 8 1 6 3

2 0 2 2 6 7 5 5 7 8

3. Ostatné finančné povinnosti

Spoločnosť neeviduje ostatné finančné povinnosti.

4. Najatý majetok

Spoločnosť má prevádzku v prenajatých priestoroch – zmluva o prenájme budov a spevnených plôch. Iné prevádzkové prenájmy: tlakové fľaše, rohože, pracovné odevy, kancelária v Poprade, skladové priestory v Košiciach.

Ročný prenájom budov, hal, kancelárii, skladových priestorov predstavuje 224 375,16 EUR.

5. Prenajatý majetok

Spoločnosť nevystupuje v obchodných vzťahoch ako prenajímateľ.

I. INFORMÁCIE O SKUTOČNOSTIACH, KTORÉ NASTALI PO DNI, KU KTORÉMU SA ZOSTAVUJE ÚČTOVNÁ ZÁVIERKA, DO DŇA ZOSTAVENIA ÚČTOVNEJ ZÁVIERKY

Po 31. januári 2019 nenastali nasledovné udalosti majúce významný vplyv na verné zobrazenie skutočností, ktoré sú predmetom účtovníctva.

J. INFORMÁCIE O EKONOMICKÝCH VZŤAHOCH ÚČTOVNEJ JEDNOTKY A SPRIAZNENÝCH OSÔB**Transakcie s materskou účtovnou jednotkou**

Spoločnosť uskutočnila nasledujúce transakcie s materskou účtovnou jednotkou:

	31.1.2019 EUR	31.1.2018 EUR
RopFin GmbH, Michael-Seeber-Straße 1, Telfs 6410, Rakúska republika		
Úroky	-	3 196
Poistenie	2 675	11 101
spolu	2 675	14 297
HIGH TECHNOLOGY INDUSTRIES SPA, IN ACRONIMO HTI SPA, Via Tommaso Agudio 8, Leini 100 40, Talianska republika		
Služby - Global IT projects, využitie software	69 876	64 338
Poistenie	22 165	19 072
Úroky	2 637	1 621
spolu	94 678	85 031
Nákupy spolu	97 354	99 328
	31.1.2019 EUR	31.1.2018 EUR
RopFin GmbH, Michael-Seeber-Straße 1, Telfs 6410, Rakúska republika		
Úroky výnosové	-	1 599
spolu	-	1 599
Výnosy spolu	-	1 599

Leitech s. r. o.

Poznámky Úč PODV 3 - 01

IČO

DIČ

4	4	3	3	8	1	6	3
---	---	---	---	---	---	---	---

2	0	2	2	6	7	5	5	7	8
---	---	---	---	---	---	---	---	---	---

	31. 1. 2019	31. 1. 2018
	EUR	EUR
RopFin GmbH, Michael-Seeber-Straße 1, Telfs 6410, Rakúska republika		
záväzky z obchodného styku	2 675	11 101
spolu	<u>2 675</u>	<u>11 101</u>
HIGH TECHNOLOGY INDUSTRIES SPA, Via Tommaso		
Agudio 8, Leini 100 40, Talianska republika		
záväzky z obchodného styku	60 316	40 682
spolu	<u>60 316</u>	<u>40 682</u>
Záväzky spolu	<u>62 991</u>	<u>51 783</u>

	31. 1. 2019	31. 1. 2018
	EUR	EUR
RopFin GmbH, Michael-Seeber-Straße 1, Telfs 6410, Rakúska republika		
pohľadávky z obchodného styku	-	1 599
spolu	<u>-</u>	<u>1 599</u>
Pohľadávky spolu	<u>-</u>	<u>1 599</u>

Spoločnosť uskutočnila v priebehu predchádzajúceho účtovného obdobia nasledujúce transakcie s dcérskymi spoločnosťami a materskou spoločnosťou:

Dcérska účtovná jednotka/Materská účtovná jednotka	Kód druhu obchodu	31.1.2019	Hodnotové vyjadrenie 1.18
a	b	c	c
Materská spoločnosť (RopFin GmbH, HIGH TECHNOLOGY INDUSTRIES SPA)			
Nákup služieb-licencia sw ročné využívanie	01	69 876	64 338
Prijatie dlhodobej úročenej pôžičky	08	0	0
Nákladové úroky z prijatej pôžičky	08	2 637	4 817
Poistenie	11	22 165	30 174

Spoločnosť Leitech, s. r. o. je od októbra 2018 zaradená v rámci HTI skupiny do cash pooling – zoskupenia zostatkov z viacerých účtov skupiny HTI Group. K 31.01.2019 mala záväzok voči cash pooling HTI v objeme 3 68 7818 EUR. Kladné výnosové úroky za rok 2018/2019 z cash pooling tvorili hodnotu 18 EUR, nákladové úroky tvorili hodnotu 2.637 €.

Kód druhu obchodu:

- 01 – kúpa
- 02 – predaj
- 05 – licencia
- 08 – úver, pôžička
- 10 – záruka
- 11 – iný obchod

Transakcie so spoločnými účtovnými jednotkami

Spoločnosť uskutočnila nasledujúce transakcie so spoločnými účtovnými jednotkami:

Leitech s. r. o.

Poznámky Úč PODV 3 - 01

IČO

DIČ

4	4	3	3	8	1	6	3
---	---	---	---	---	---	---	---

2	0	2	2	6	7	5	5	7	8
---	---	---	---	---	---	---	---	---	---

	31.1.2019	31.1.2018
	EUR	EUR
BACO AG, Glaettemuehleweg 22, 3613 Steffisburg, Schweiz		
výrobky	24 382	1 367
spolu	24 382	1 367
DEMACLENKO IT GmbH, Wolkenstein, Planstrasse 28, 39048 Wolkenstein Italy		
výrobky	22 534	67 592
spolu	22 534	67 592
LEITNER GmbH, Michael-Seeber-Strasse 1, A-6410 Telfs, Austria		
výrobky	1 939 264	3 367 267
služby	49 319	13 511
spolu	1 988 583	3 380 778
Leitner AG-SpA, Brennerstr. 34, I39049 Sterzing-Vipiteno, Italy		
nehmotny majetok	-	220
výrobky	6 836 478	3 569 973
služby	133 050	182 525
spolu	6 969 528	3 752 718
Leitner AG, Muehlegasse 12A, 6340 Baar, Schweiz		
výrobky	222 669	109 432
spolu	222 669	109 432
PRINOTH AG/SPA, Brennerstrasse 34, I39049 Sterzing-Vipiteno, Italy		
služby	-	13 896
spolu	-	13 896
Leitner France SAS, Rue Galilee-Alpespace 5, 73800 Montmelian, France		
výrobky	267 514	54 545
služby	-	-
spolu	267 514	54 545
Poma SAS, Rue Artistide Berges 109, 38340 Voreppe, France		
výrobky	2 106 487	2 071 155
služby	-	141
spolu	2 106 487	2 071 296
PRINOTH GMBH, Michael-Seeber- Strasse 1,6410 Telfs, Austria		
služby	1 800	2 000
spolu	1 800	2 000
SACMISA, ZA Terre Neuve, Route des Chênes 396 73200, GILLY SUR ISERE, FRANCE		
výrobky	4 942	5 146
spolu	4 942	5 146
LEITNER - POMA OF AMERICA INC, 2746 SEEGER DRIVE 81506, GRAND JUNCTION COLORADO, USA		
výrobky	-	158
služby	386	-
spolu	386	158
SIGMA COMPOSITE S.A.		
výrobky	41	-
služby	3 433	-
spolu	3 474	-
Výnosy spolu	11 612 299	9 458 928

Leitech s. r. o.

Poznámky Úč PODV 3 - 01

IČO

DIČ

4	4	3	3	8	1	6	3
---	---	---	---	---	---	---	---

2	0	2	2	6	7	5	5	7	8
---	---	---	---	---	---	---	---	---	---

	31.1.2019	31.1.2018
	EUR	EUR
SEMER S.A., P.A.E du Pays du Mont-Blanc, 74190 Passy France		
obstaranie zásob	450	418
spolu	450	418
SIGMA Composite S.A Siège Social et usine, 3 place du Petit Veyrins, F-38630 Veyrins-france		
obstaranie zásob	434 891	801 959
spolu	434 891	801 959
Poma SAS, Rue Artistide Bergés 109, 38340 Voreppe, France		
obstaranie zásob	294 177	119 747
služby	98 663	22 214
spolu	392 839	141 961
BACO AG, Glaettemuehleweg 22, 3613 Steffisburg, Schweiz		
obstaranie zásob	424	882
spolu	424	882
Leitner AG-SpA, Brennerstr. 34, I39049 Sterzing-Vipiteno, Italy		
obstaranie zásob	3 488 629	5 998 339
služby	544 034	923 116
spolu	4 032 662	6 921 455
LEITNER GmbH, Michael-Seeber-Strasse 1, A-6410 Telfs, Austria		
obstaranie zásob	998 465	2 572 821
služby	78 132	183 155
spolu	1 076 597	2 755 976
Sacmi Savoyarde de Constructon de Matériel Industriel, Zone Industrielle-B.P.8, 73802 Montmélian Cedex France		
obstaranie zásob	-	256 793
spolu	-	256 793
PEOPLEMO VER SERVICE SRL, Brennerstr. 34, I39049 Sterzing-Vipiteno, Italy		
obstaranie zásob	-	11 545
spolu	-	11 545
PRINOTH GMBH, Michael-Seeber- Strasse 1,6410 Telfs, Austria		
obstaranie zásob	70	-
spolu	70	-
POMA BEIJING ROPEWAYS CO. LTD		
57 MANG NIU HEROAD		
101407 HUAIROU DISTRICT BEIJING		
CHINA		
majetok	16 784	
spolu	16 784	
Náklady spolu	5 954 718	10 890 989

Leitech s. r. o.

Poznámky Úč PODV 3 - 01

IČO

DIČ

4	4	3	3	8	1	6	3
---	---	---	---	---	---	---	---

2	0	2	2	6	7	5	5	7	8
---	---	---	---	---	---	---	---	---	---

Spoločnosť uskutočnila v priebehu predchádzajúceho účtovného obdobia nasledujúce transakcie so spriaznenými osobami (okrem transakcií s materskou účtovnou jednotkou a dcérskymi účtovnými jednotkami):

Spriaznená osoba	Kód druhu obchodu	Hodnotové vyjadrenie	
		01-2019	01-2018
a	b	c	c
Spriaznené osoby (LEITNER AG, LEITNER GmbH, Leitwind, Sacmi)			
Nákup-zasoby	01	5 217 106	9 750 959
Nákup-DHM	01	16 784	
Nákup-propag.mater	01		
Nákup služieb	01	720 829	1 140 028
Predaj služieb	02	187 988	212 072
Predaj DNM	11	0	220
Prijatie dlhodobej úročenej pôžičky	08		
Nákladové úroky z prijatej pôžičky	08		
Predaj hotových výrobkov	02	11 424 310	9 246 636
Predaj tovaru	02		

Leitech s. r. o.

Poznámky Úč PODV 3 - 01

IČO

DIČ

4	4	3	3	8	1	6	3
---	---	---	---	---	---	---	---

2	0	2	2	6	7	5	5	7	8
---	---	---	---	---	---	---	---	---	---

Závazky so spoločnými účtovnými jednotkami

	31. 1. 2019	31. 1. 2018
	EUR	EUR
Leitner AG-SpA, Brennerstr. 34, I39049 Sterzing-Vipiteno, Italy		
záväzky z obchodného styku	612 511	957 693
prijaté preddavky	210 000	74 000
spolu	822 511	1 031 693
LEITNER GmbH, Michael-Seeber-Strasse 1, A-6410 Telfs, Austria		
záväzky z obchodného styku	78 132	2 743 960
prijaté preddavky		162 000
spolu	78 132	2 905 960
Poma SAS, Rue Artistide Bergés 109, 38340 Voreppe, France		
záväzky z obchodného styku	95 478	63 267
spolu	95 478	63 267
SEMER S.A., 120 AVENUE DES RACHES, 74190 PASSY France		
záväzky z obchodného styku		
spolu	-	-
PEOPLEMOVER SERVICE SRL, Brennerstr. 34, I39049 Sterzing-Vipiteno, Italy		
záväzky z obchodného styku	-	11 545
spolu	-	11 545
SIGMA Composite S.A Siège Social et usine, 3 place du Petit Veyrins, F-38630 Veyrins-france		
záväzky z obchodného styku	-	24 986
spolu	-	24 986
Leitner AG, Muehlegasse 12A, 6340 Baar, Schweiz		
prijaté preddavky	-	74 000
spolu	-	74 000
Závazky spolu	996 120	4 111 451

Leitech s. r. o.

Poznámky Úč PODV 3 - 01

IČO

DIČ

4	4	3	3	8	1	6	3
---	---	---	---	---	---	---	---

2	0	2	2	6	7	5	5	7	8
---	---	---	---	---	---	---	---	---	---

K. PREHĽAD O POHYBE VLASTNÉHO IMANIA

Prehľad o pohybe vlastného imania v priebehu účtovného obdobia je uvedený v nasledujúcom prehľade:

Položka vlastného imania	Bežné účtovné obdobie (1.2019)					Stav k 31.1.2019 f
	Stav k 31.1.2018 b	Prírastky c	Úbytky d	Presuny e	Stav k 31.1.2018 a	
Základné imanie	100 000	0	0	0	0	100 000
Základné imanie	100 000	0				100 000
Zmena základného imania	0	0	0	0	0	0
Pohľadávky za upísané vlastné imanie	0	0	0	0	0	0
Emisné ážio	0	0	0	0	0	0
Ostatné kapitálové fondy	0	0	0	0	0	0
Zákonné rezervné fondy	10 000	0	0	0	0	10 000
Zákonný rezervný fond (nedeliteľný)	10 000	0	0	0	0	10 000
Rezervný fond na vlastné akcie a vlastné podiely	0	0	0	0	0	0
Ostatné fondy zo zisku	0	0	0	0	0	0
Štatutárne fondy	0	0	0	0	0	0
Ostatné fondy zo zisku	0			0	0	0
Oceňovacie rozdiely z precenenia	0	0	0	0	0	0
Oceňovacie rozdiely z precenenia majetku a záväzkov	0	0	0	0	0	0
Oceňovacie rozdiely z kapitálových	0	0	0	0	0	0
Oceňovacie rozdiely z precenenia pri zlúčení, splynutí a rozdelení	0	0	0	0	0	0
Výsledok hospodárenia minulých rokov	335 065	0	243 909	0	0	91 156
Nerozdelený zisk minulých rokov	335 065	0	243 909	0	0	91 156
Neuhradená strata minulých rokov	0	0	0	0	0	0
Výsledok hospodárenia bežného účtovného obdobia	3 156 090	1 967 758	3 156 090	0	0	1 967 758
Spolu	3 601 155	1 967 758	3 399 999	0	0	2 168 914

Prehľad o pohybe vlastného imania za predchádzajúce účtovné obdobie je uvedený v nasledujúcej tabuľke:

Leitech s. r. o.

Poznámky Úč PODV 3 - 01

IČO

DIČ

4	4	3	3	8	1	6	3
---	---	---	---	---	---	---	---

2	0	2	2	6	7	5	5	7	8
---	---	---	---	---	---	---	---	---	---

Položka vlastného imania	Bežné účtovné obdobie (1.2018)				
	Stav k 31.1.2017	Prírastky	Úbytky	Presuny	Stav k 31.1.2018
a	b	c	d	e	f
Základné imanie	100 000	0	0	0	100 000
Základné imanie	100 000	0			100 000
Zmena základného imania	0	0	0	0	0
Pohľadávky za upísané vlastné imanie	0	0	0	0	0
Emisné ážio	0	0	0	0	0
Ostatné kapitálové fondy	0	0	0	0	0
Zákonné rezervné fondy	10 000	0	0	0	10 000
Zákonný rezervný fond (nedeliteľný fond)	10 000	0	0	0	10 000
Rezervný fond na vlastné akcie a vlastné podiely	0	0	0	0	0
Ostatné fondy zo zisku	0	0	0	0	0
Štatutárne fondy	0	0	0	0	0
Ostatné fondy zo zisku	0			0	0
Oceňovacie rozdiely z precenenia	0	0	0	0	0
Oceňovacie rozdiely z precenenia majetku a záväzkov	0	0	0	0	0
Oceňovacie rozdiely z kapitálových účastín	0	0	0	0	0
Oceňovacie rozdiely z precenenia pri zlúčení, splynutí a rozdelení	0	0	0	0	0
Výsledok hospodárenia minulých rokov	2 550 043	0	3 000 000	785 022	335 065
Nerozdelený zisk minulých rokov	2 550 043	0	3 000 000	785 022	335 065
Neuhradená strata minulých rokov	0	0	0	0	0
Výsledok hospodárenia bežného účtovného obdobia	785 022	3 156 090		-785 022	3 156 090
Spolu	3 445 065	3 156 090	3 000 000	0	3 601 155

Poznámky Úč PODV 3 - 01

IČO

DIČ

4 4 3 3 8 1 6 3

2 0 2 2 6 7 5 5 7 8

L. PREHĽAD PEŇAŽNÝCH TOKOV K 31. JANUÁRU 2019

Označenie	Obsah položky	Bežné účtovné obdobie	Minulé účtovné obdobie
	Výsledok hospodárenia z bežnej činnosti pred zdanením daňou z príjmov z bežnej činnosti		
Z.	Zisk	2 506 770	4 005 293
A.1.	Nepeňažné operácie ovplyvňujúce výsledok hospodárenia z bežnej činnosti	162 651	207 807
A.1.1.	Odpisy dlhodobého nehmotného a hmotného majetku	140 119	150 450
A.1.4.	Zmena stavu rezerv	17 056	57 712
A.1.5.	Zmena stavu opravných položiek	80 536	-30
A.1.6.	Zmena stavu položiek časového rozlíšenia nákladov a výnosov	216	-2 892
A.1.7.	Dividendy a iné podiely na zisku účtované do výnosov		
A.1.8.	Úroky účtované do nákladov	202 867	4 828
A.1.9.	Úroky účtované do výnosov	-278 143	-1 599
A.1.12.	Výsledok z predaja dlhodobého majetku, s výnimkou majetku, ktorý sa považuje za peňažný ekvivalent		-662
A.2.	Vplyv zmien stavu pracovného kapitálu (ktorým sa účely tohto opatrenia rozumie rozdiel medzi obežným majetkom a krátkodobými záväzkami s výnimkou položiek obežného majetku, ktoré sú súčasťou peňažných prostriedkov a peňažných ekvivalentov) na výsledok hospodárenia z bežnej činnosti	-1 513 851	-188 680
A.2.1.	Zmena stavu pohľadávok z prevádzkovej činnosti	2 543 671	-4 492 886
A.2.2.	Zmena stavu záväzkov z prevádzkovej činnosti	-3 101 655	4 442 452
A.2.3.	Zmena stavu zásob	-955 867	-138 246
	Peňažné toky z prevádzkovej činnosti s výnimkou príjmov a výdavkov, ktoré sa uvádzajú osobitne v iných častiach prehľadu peňažných tokov (súčet Z/S+A1+A2)	1 155 570	4 024 420
A.3.	Prijaté úroky, s výnimkou tých, ktoré sa začleňujú do investičných činností	278 143	1 599
A.4.	Výdavky na zaplatené úroky, s výnimkou tých, ktoré sa začleňujú do investičných činností	-202 867	-4 828
	Peňažné toky z prevádzkovej činnosti (súčet Z/S+A 1 až A 6)	-1 257 924	15 898
A.7.	Výdavky na daň z príjmov účtovnej jednotky, s výnimkou tých, ktoré sa začleňujú do investičných alebo finančných činností	-1 496 067	-53 067
	Čistý peňažné toky z prevádzkovej činnosti (súčet Z/S+A 1 až A 9)	-265 221	3 968 124
	Peňažné toky z investičnej činnosti		
B.1.	Výdavky na obstaranie dlhodobého nehmotného majetku		
B.2.	Výdavky na obstaranie dlhodobého hmotného majetku	-125 312	-109 545
B.5.	Príjmy z predaja dlhodobého hmotného majetku	0	662
B.	Čisté peňažné toky z investičnej činnosti (súčet B1 a B 20)	-125 312	-108 883
C.2.	Peňažné toky vznikajúce z dlhodobých záväzkov	3 687 818	-938 635

Leitech s. r. o.

Poznámky Úč PODV 3 - 01

IČO

DIČ

4	4	3	3	8	1	6	3
---	---	---	---	---	---	---	---

2	0	2	2	6	7	5	5	7	8
---	---	---	---	---	---	---	---	---	---

	a krátkodobých závazkov z finančnej činnosti		
C.2.3.	Príjmy z úverov, ktoré účtovnej jednotke poskytla banka alebo pobočka zahraničnej banky, s výnimkou úverov, ktoré boli poskytnuté na zabezpečenie hlavného predmetu činnosti		1 365
C.2.4.	Výdavky na splácanie úverov, ktoré účtovnej jednotke poskytla banka alebo pobočka zahraničnej banky, s výnimkou úverov, ktoré boli poskytnuté na zabezpečenie hlavného predmetu činnosti		
C.2.5.	Príjmy z prijatých pôžičiek	3 687 818	3 687 818
C.2.6.	Výdavky na splácanie pôžičiek	-	-940 000
C.4.	Výdavky na vyplatené dividendy a iné podiely na zisku, s výnimkou tých, ktoré sa začleňujú do prevádzkových činností	-3 400 000	-3 000 000
C.	Čisté peňažné toky z finančnej činnosti (súčet C 1 až C 9)	287 818	-3 938 635
D	Čisté zvýšenie alebo čisté zníženie peňažných prostriedkov (súčet A + B +C)	-102 715	-79 394
E.	Stav peňažných prostriedkov a peňažných ekvivalentov na začiatku účtovného obdobia	102 858	182 252
F.	Stav peňažných prostriedkov a peňažných ekvivalentov na konci účtovného obdobia pred zohľadnením kurzových rozdielov vyčíslených ku dňu, ku ktorému sa zostavuje účtovná závierka	143	102 858
G.	Kurzové rozdiely vyčíslené k peňažným prostriedkom a peňažným ekvivalentom ku dňu, ku ktorému sa zostavuje účtovná závierka	0	0
H.	Zostatok peňažných prostriedkov a peňažných ekvivalentov na konci účtovného obdobia, upravený o kurzové rozdiely vyčíslené ku dňu, ku ktorému sa zostavuje účtovná závierka	143	102 858

Peňažné prostriedky

Peňažnými prostriedkami (angl. cash) sa rozumie peňažná hotovosť, ekvivalenty peňažnej hotovosti, peňažné prostriedky na bežných účtoch v bankách alebo pobočkách zahraničných bánk, kontokorentný účet a časť zostatku účtu peniaze na ceste, ktorý sa viaže k prevodu medzi bežným účtom a pokladnicou alebo medzi dvoma bankovými účtami.

Ekvivalenty peňažnej hotovosti

Ekvivalentmi peňažnej hotovosti (angl. cash equivalents) sa rozumie krátkodobý finančný majetok zameniteľný za vopred známu sumu peňažných prostriedkov, pri ktorom nie je riziko výraznej zmeny jeho hodnoty v najbližších troch mesiacoch odo dňa, ku ktorému sa zostavuje účtovná závierka, napríklad termínované vklady na bankových účtoch, ktoré sú uložené najviac na trojmesačnú výpovednú lehotu, likvidné cenné papiere určené na obchodovanie, prioritné akcie obstarané účtovnou jednotkou, ktoré sú splatné do troch mesiacov odo dňa, ku ktorému sa zostavuje účtovná závierka.

Leitech s. r. o.

Poznámky Úč PODV 3 - 01

IČO

DIČ

4	4	3	3	8	1	6	3
---	---	---	---	---	---	---	---

2	0	2	2	6	7	5	5	7	8
---	---	---	---	---	---	---	---	---	---

Leitech, s.r.o.

Prehľad o pohybe neobežného majetku

31.1.2019

Názov	Prvotné ocenenie (Obstarávacía cena/Vlastné náklady)					Oprávky/Opravné položky					Zostatková cena	
	31.1.2018	Prírastky	Úbytky	Presuny	31.1.2019	31.1.2018	Prírastky	Úbytky	Presuny	31.1.2019	31.1.2018	31.1.2019
	EUR	EUR	EUR	EUR	EUR	EUR	EUR	EUR	EUR	EUR	EUR	EUR
Aktivované náklady na vývoj	0	0	0	0	0	0	0	0	0	0	0	0
Softvér	1 984	0	0	0	1 984	909	496	0	0	1 405	1 075	579
Oceniteľné práva	0	0	0	0	0	0	0	0	0	0	0	0
Goodwill	0	0	0	0	0	0	0	0	0	0	0	0
Ostatný dlhodobý nehmotný majetok	0	0	0	0	0	0	0	0	0	0	0	0
Obstarávaný dlhodobý nehmotný majetok	0	0	0	0	0	0	0	0	0	0	0	0
Poskytnuté preddavky na dlhodobý nehmotný majetok	0	0	0	0	0	0	0	0	0	0	0	0
Dlhodobý nehmotný majetok spolu	1 984	0	0	0	1 984	909	496	0	0	1 405	1 075	579
Pozemky	446 408	0	0	0	446 408	0	0	0	0	0	446 408	446 408
Stavby	53 042	0	0	0	53 042	53 042	0	0	0	53 042	0	0
Samostatné hnutelné veci a súbory hnutelných vecí	1 261 380	125 312	0	0	1 386 692	792 451	139 622	0	0	932 073	468 929	454 619
Pestovateľské celky trvalých porastov	0	0	0	0	0	0	0	0	0	0	0	0
Základné stádo a ťažné zvieratá	0	0	0	0	0	0	0	0	0	0	0	0
Ostatný dlhodobý hmotný majetok	0	0	0	0	0	0	0	0	0	0	0	0
Obstarávaný dlhodobý hmotný majetok	34 648	0	0	0	34 648	0	0	0	0	0	34 648	34 648
Poskytnuté preddavky na dlhodobý hmotný majetok	0	0	0	0	0	0	0	0	0	0	0	0
Dlhodobý hmotný majetok spolu	1 795 478	125 312	0	0	1 920 790	845 493	139 622	0	0	985 115	949 985	935 675
Podielové cenné papiere a podiely v prepojených účtovných jednotkách	0	0	0	0	0	0	0	0	0	0	0	0
Podielové cenné papiere a podiely s podielovou účasťou okrem v prepojených účtovných jednotkách	0	0	0	0	0	0	0	0	0	0	0	0
Ostatné realizovateľné cenné papiere a podiely	0	0	0	0	0	0	0	0	0	0	0	0
Pôžičky prepojeným účtovným jednotkám	0	0	0	0	0	0	0	0	0	0	0	0
Pôžičky v rámci podielovej účasti okrem prepojeným účtovným jednotkám	0	0	0	0	0	0	0	0	0	0	0	0
Ostatné pôžičky	0	0	0	0	0	0	0	0	0	0	0	0
Dlhové cenné papiere a ostatný dlhodobý finančný majetok	0	0	0	0	0	0	0	0	0	0	0	0
Pôžičky a ostatný dlhodobý finančný majetok so zostatkovou dobou splatnosti najviac jeden rok	0	0	0	0	0	0	0	0	0	0	0	0
Účty v bankách s dobou viazanosti dlhšou ako jeden rok	0	0	0	0	0	0	0	0	0	0	0	0
Obstarávaný dlhodobý finančný majetok	0	0	0	0	0	0	0	0	0	0	0	0
Poskytnuté preddavky na dlhodobý finančný majetok	0	0	0	0	0	0	0	0	0	0	0	0
Dlhodobý finančný majetok spolu	0	0	0	0	0	0	0	0	0	0	0	0
Neobežný majetok spolu	1 797 462	125 312	0	0	1 922 774	846 402	140 118	0	0	986 520	951 060	936 254

Leitech s. r. o.

Poznámky Úč PODV 3 - 01

IČO

DIČ

4	4	3	3	8	1	6	3
---	---	---	---	---	---	---	---

2	0	2	2	6	7	5	5	7	8
---	---	---	---	---	---	---	---	---	---

Prehľad o pohybe neobežného majetku

31.1.2018

Názov	Prvotné ocenenie (Obstarávacía cena/Vlastné náklady)					Oprávky/Opravné položky					Zostatková cena	
	31.1.2017	Prírastky	Úbytky	Presuny	31.1.2018	31.1.2017	Prírastky	Úbytky	Presuny	31.1.2018	31.1.2017	31.1.2018
	EUR	EUR	EUR	EUR	EUR	EUR	EUR	EUR	EUR	EUR	EUR	EUR
Aktivované náklady na vývoj	0	0	0	0	0	0	0	0	0	0	0	0
Softvér	3 354	0	1 370	0	1 984	1 760	519	1 370	0	909	1 594	1 075
Oceniteľné práva	0	0	0	0	0	0	0	0	0	0	0	0
Goodwill	0	0	0	0	0	0	0	0	0	0	0	0
Ostatný dlhodobý nehmotný majetok	0	0	0	0	0	0	0	0	0	0	0	0
Obstarávaný dlhodobý nehmotný majetok	0	0	0	0	0	0	0	0	0	0	0	0
Poskytnuté preddavky na dlhodobý nehmotný majetok	0	0	0	0	0	0	0	0	0	0	0	0
Dlhodobý nehmotný majetok spolu	3 354	0	1 370	0	1 984	1 760	519	1 370	0	909	1 594	1 075
Pozemky	446 408	0	0	0	446 408	0	0	0	0	0	446 408	446 408
Stavby	53 042	0	0	0	53 042	53 042	0	0	0	53 042	0	0
Samostatné hnutelné veci a súbory hnutelných vecí	1 151 835	89 892	0	19 653	1 261 380	642 520	149 931	0	0	792 451	509 315	468 929
Pestovateľské celky trvalých porastov	0	0	0	0	0	0	0	0	0	0	0	0
Základné stádo a ľažné zvieratá	0	0	0	0	0	0	0	0	0	0	0	0
Ostatný dlhodobý hmotný majetok	0	0	0	0	0	0	0	0	0	0	0	0
Obstarávaný dlhodobý hmotný majetok	50 413	3 888	0	-19 653	34 648	0	0	0	0	0	50 413	34 648
Poskytnuté preddavky na dlhodobý hmotný majetok	0	0	0	0	0	0	0	0	0	0	0	0
Dlhodobý hmotný majetok spolu	1 701 698	93 780	0	0	1 795 478	695 562	149 931	0	0	845 493	1 006 136	949 985
Podielové cenné papiere a podiely v prepojených účtovných jednotkách	0	0	0	0	0	0	0	0	0	0	0	0
Podielové cenné papiere a podiely s podielovou účasťou okrem v prepojených účtovných jednotkách	0	0	0	0	0	0	0	0	0	0	0	0
Ostatné realizovateľné cenné papiere a podiely	0	0	0	0	0	0	0	0	0	0	0	0
Pôžičky prepojeným účtovným jednotkám	0	0	0	0	0	0	0	0	0	0	0	0
Pôžičky v rámci podielovej účasti okrem prepojeným účtovným jednotkám	0	0	0	0	0	0	0	0	0	0	0	0
Ostatné pôžičky	0	0	0	0	0	0	0	0	0	0	0	0
Dlhové cenné papiere a ostatný dlhodobý finančný majetok	0	0	0	0	0	0	0	0	0	0	0	0
Pôžičky a ostatný dlhodobý finančný majetok so zostatkovou dobou splatnosti najviac jeden rok	0	0	0	0	0	0	0	0	0	0	0	0
Účty v bankách s dobou viazanosti dlhšou ako jeden rok	0	0	0	0	0	0	0	0	0	0	0	0
Obstarávaný dlhodobý finančný majetok	0	0	0	0	0	0	0	0	0	0	0	0
Poskytnuté preddavky na dlhodobý finančný majetok	0	0	0	0	0	0	0	0	0	0	0	0
Dlhodobý finančný majetok spolu	0	0	0	0	0	0	0	0	0	0	0	0
Neobežný majetok spolu	1 705 052	93 780	1 370	0	1 797 462	697 322	150 450	1 370	0	846 402	1 007 730	951 060

Leitech s. r. o.

Poznámky Úč PODV 3 - 01

IČO

DIČ

4	4	3	3	8	1	6	3
---	---	---	---	---	---	---	---

2	0	2	2	6	7	5	5	7	8
---	---	---	---	---	---	---	---	---	---



LEITECH ROČNÁ SPRÁVA – HOSPODARSKÝ ROK 01/2019



OBSAH

- *výročie 130 rokov spoločnosti LEITNER*
- Politika a ciele kvality
- Ďalšie ciele na rok 2020
- *GDPR regulacia*
- *Zamestnanci*
- Manažment - ukazovatele
- Investície
- *Kvalita – ukazovatele*
- *logistika – ukazovatele*
- finančný výkaz
- popis rizika a dopad na finančné ukazovatele
- štruktúra akcionárov a prerozdelenie zisku



výročie 130 rokov spoločnosti LEITNER

V roku 2018 lanovky LEITNER oslávili 130. výročie založenia spoločnosti špeciálnym druhom ohňostrojov: bolo implementovaných menej ako 43 systémov v 15 krajinách, teda viac ako ktorýkoľvek rok predtým. Tieto systémy boli vybavené technologickými prvkami, ktoré sú v priemysle jedinečné. Tento úspech má korene v rastúcej odbornosti zamestnancov generácií. To, čo sa v roku 1888 dozvedelo v malej dielni na stavbu poľnohospodárskych strojov, píl, vodných turbín a materiálových lanoviek, nestratilo v súčasnosti význam. Vysoká kvalita vnútropodnikového rozvoja, spojená s odbornou výrobou a príťažlivým dizajnom, je stále receptom na úspech lanoviek LEITNER. Okrem uvedenia najvyššieho lanovky na svete 3S na Klein Matterhorn v Zermatte dokázali lanovky LEITNER aj v minulom roku získať ľudí vďaka produktovým inováciám. Osobitná pozornosť sa venovala novým staniciam a kabíne Symphony 10, ktoré boli vyvinuté spolu s talianskou dizajnerskou spoločnosťou Pininfarina. Kombinácia vysoko kvalitnej architektúry a moderných technológií je jedinečná a nadchne stále viac zákazníkov. Od minulého roka fungujú nové lanové stanice LEITNER v niekoľkých lyžiarskych strediskách v Taliansku, Rakúsku, Francúzsku a Švédsku. Najvyššia účinnosť v prevádzke a atraktívny dizajn sú najnovšie trendy



Politika a ciele kvality

Pokiaľ ide o témy životného prostredia a bezpečnosti, náš tím HSE organizuje každý druhý rok audit dodržiavania právnych predpisov externými subjektmi. Ďalší audit sa uskutoční v roku 2019. Interne sa vykonáva kontrola dodržiavania právnych predpisov podľa normy ISO 14001: 2015 a čl. 30 zákona 81/2008 o bezpečnosti a ISO 14001 so zoznamom zákonov, ktorý je riadený priamo pomocou softvéru ASIX. Konkrétne dokumenty týkajúce sa HSE sú: “analisi rischio” - aktualizované dňa 31.01.2019, “analisi ambientale e energetica” - aktualizované dňa 17.03.2019, “HSE KPI Cockpit” - aktualizované dňa 10.03.2019 PeopleMover Service je podporovaný tímom HSE Leitner , Aj závod v Telfs začal pracovať s ASIX: Kontrola zákonnosti bola vykonaná s externým konzultantom vo februári 2019. V Leitech s.r.o. každý rok musí externý konzultant vykonať kontrolu dodržiavania právnych predpisov, ktorá je naplánovaná na apríl 2019.

Priemerný počet zamestnancov v bol 50.

Účtovná jednotka vykonáva podnikateľskú činnosť s ohľadom na životné prostredie.

Ďalšie ciele na rok 2019

Cieľ Jun 2019: Certification ISO 18001

Cieľ November 2019: nominácia nového BOZP koordinátora



Topic	Stav zlepšenia v minulom roku (2018)	Status
Area specific	Počet úrazov	⚠️
Area specific	Carlstahl ukončenie servisného projektu	✅
Health & Safety	Ukončenie projektu nádrže na naftu	✅
Environment	Nákup a použitie 3 mobilných ašpirácií	⚠️

Topic	Plánované vylepšenia na budúci rok, vrátane zdrojov (ľudia a infraštruktúra)
Area specific	Nový zavod Stara Lubovna
Area specific	Carlstahl zmluva
Health & Safety	Nové regale
Environment	Nový BOZP koordinátor



GDPR regulacia

25. mája 2018 nadobudlo účinnosť nové všeobecné nariadenie o ochrane údajov (GDPR). Bezpečnosť našich údajov sme prispôbili tomuto novému nariadeniu, aby sme v budúcnosti zaistili bezpečné používanie osobných údajov. Okrem toho sa naše spôsoby ukladania zozbieraných údajov stali ešte transparentnejšími.

Všetky relevantné informácie o GDPR sú dostupné na stránke Together Global.



Zamestnanci

Leitech aj v roku 2018 je organizácia, ktorá nám dáva lepšiu pozíciu na dosiahnutie svojich cieľov BOZP a na identifikáciu príležitostí na zlepšenie, keď manažment vytvára kultúru, ktorá povzbudzuje ľudí na všetkých úrovniach k aktívnej účasti na systéme riadenia BOZP.

Pracovníci v Leitechu menovali osobu, pána Lizona, ich zástupcom, ktorý sa stará o dôkladné porozumenie a overenie procesov na nájdenie najlepších variácií pre nich po diskusiách medzi vedením a nimi.

Všetci zamestnanci pravidelne sa zúčastňujú školení. Plánom manažmentu je zvýšiť podiel školení vrámci BOZP

Manažment - ukazovatele

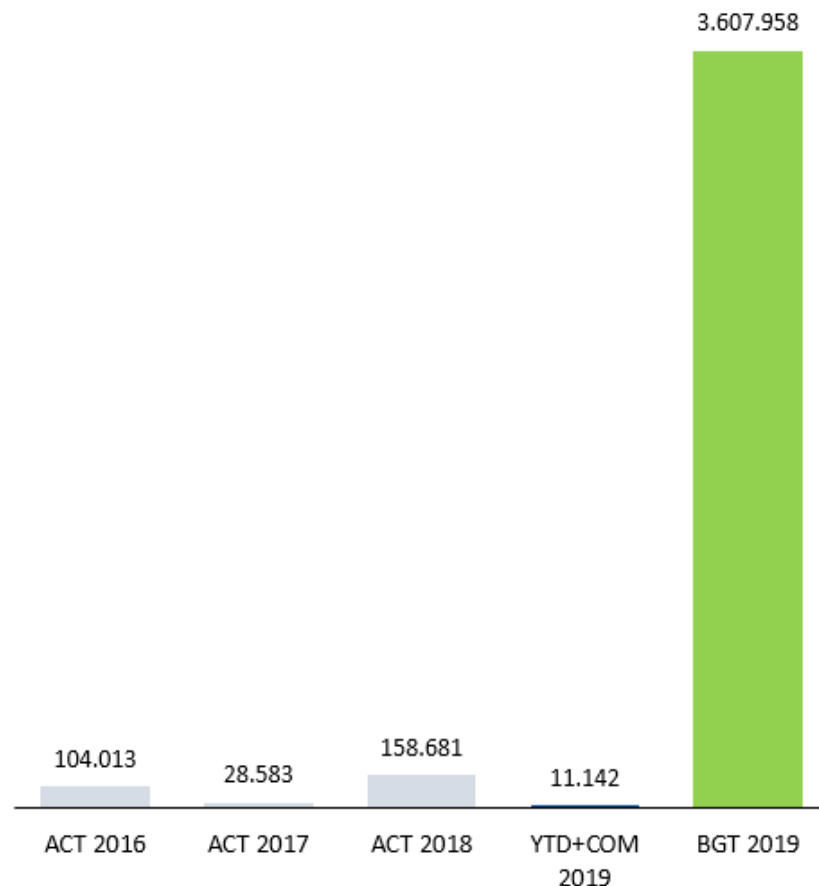


AREA	KEY PERFORMANCE INDICATOR	ACT 2016	ACT 2017	ACT 2018	TGT 2019	YTD 2019	YTD 2018	STS
General Management	Direct Hours	66.501 h	77.355 h	94.094 h	77.000 h	7.014 h	7.845 h	
	% Direct Hours vs. Total Hours	71,4%	74,1%	74,9%	74,3%	74,0%	76,5%	
	Indirect Hours	26.654 h	26.990 h	31.521 h	26.672 h	2.463 h	2.409 h	
	% Indirect Hours vs. Total Hours	28,6%	25,9%	25,1%	25,7%	26,0%	23,5%	
	Total Hours	93.155 h	104.345 h	125.614 h	103.672 h	9.477 h	10.254 h	
Manufacturing	Repairing Costs	31.344 €	55.184 €	69.567 €	52.000 €	556 €	3.200 €	
	Repairing Costs vs. Direct Hours	0,47 €/h	0,71 €/h	0,74 €/h	0,68 €/h	0,08 €/h	0,41 €/h	
	Tools and Materials Costs	156.154 €	201.549 €	245.640 €	176.000 €	8.229 €	21.242 €	
	Tools and Materials Costs vs. Direct Hours	2,35 €/h	2,61 €/h	2,61 €/h	2,29 €/h	1,17 €/h	2,71 €/h	
	Costs of Jigs	7.322 €	3.696 €	6.167 €	5.000 €	279 €	0 €	
	Productivity (Start/Stop)	97,5%	98,9%	99,1%	100,0%	98,6%	100,2%	
Logistics	Avg Stock Value	3.252 k€	3.460 k€	3.955 k€	-	4.374 k€	3.482 k€	
Quality	Not-Quality Costs	7.884 €	29.389 €	15.610 €	-	0 €	0 €	
HSM	Nr. of Accidents	1	1	1	-	0	0	
	Nr. of Near Miss	-	21	30	-	2	3	
	Accident Incident Rate	14,9	13,3	12,8	-	0,0	0,0	
	Accident Severity Index	0,1	0,0	0,3	-	0,0	0,0	
	Safety Training Hours per Employee	16,9	16,7	8,8	-	0,0	0,3	

Investície

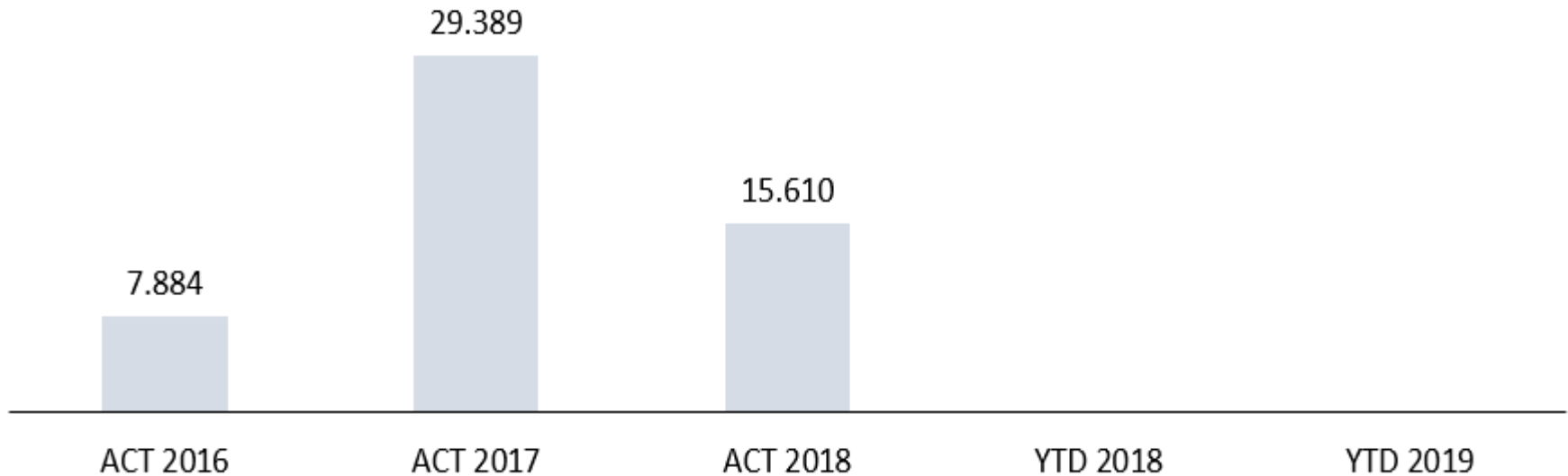


INVESTMENTS [€]	ORG BGT	YTD 2019	COM 2019	RES BGT
Building Leitech	3.500.000	0	5.600	3.494.400
Land & Building Total	3.500.000	0	5.600	3.494.400
Welding Machines	18.000	0	0	18.000
Induction Heating Machine 24kw	16.000	0	0	16.000
Fitter Table	10.000	0	0	10.000
Lifting and Handling Devices	6.000	0	0	6.000
Shelves, Boxes, Logistic Equipment	4.000	0	0	4.000
Containers for Metal Waste	1.500	0	0	1.500
General Equipment Total	55.500	0	0	55.500
Manufacturing Jig	15.000	0	0	15.000
Moulds	6.758	0	5.542	1.216
Mobile Portal Crane	6.200	0	0	6.200
Measure Devices - QM	6.000	0	0	6.000
Logistic Jig	5.000	0	0	5.000
Feeder for Saw	3.000	0	0	3.000
New Measurement Tools	2.000	0	0	2.000
UT Gauges	2.000	0	0	2.000
Tooling for Sigma	2.000	0	0	2.000
Maintenance Ladder	2.000	0	0	2.000
Aku Magnetic Brush	1.500	0	0	1.500
Tools & Jigs Total	51.458	0	5.542	45.916
Office Equipment & Furniture	1.000	0	0	1.000
Furniture Total	1.000	0	0	1.000
Total	3.607.958	0	11.142	3.596.816



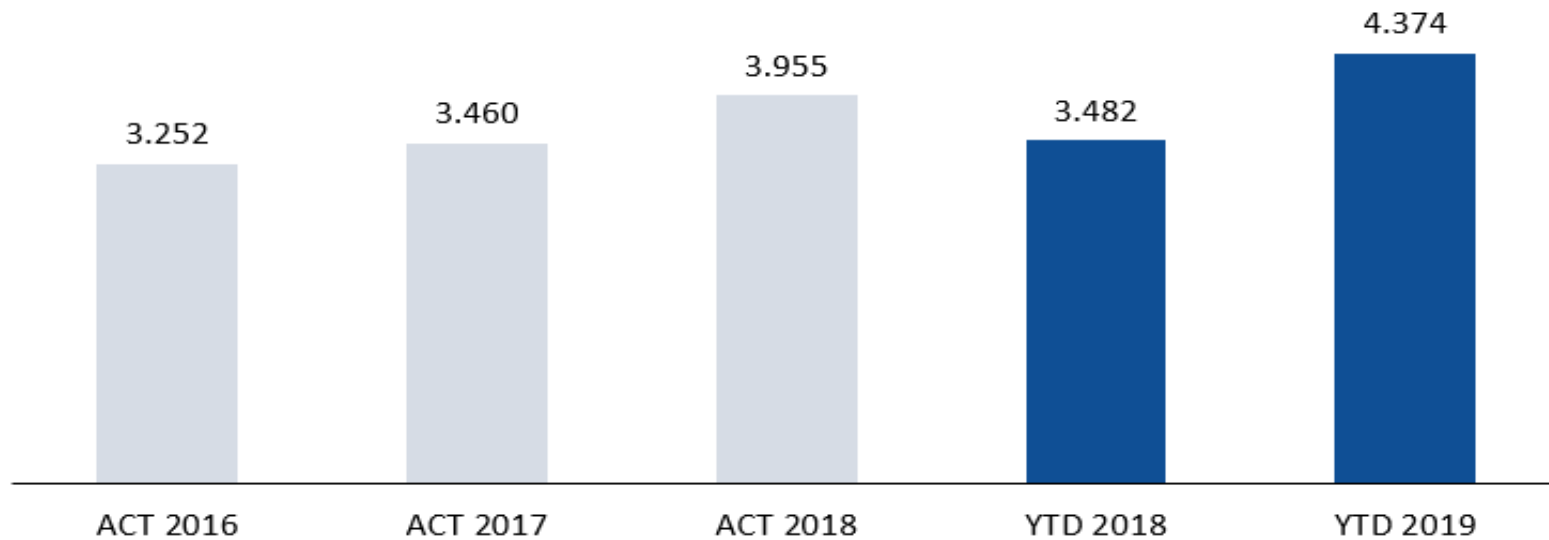


	ACT 2016	ACT 2017	ACT 2018	YTD 2018	YTD 2019	Δ YTD 19 - 18
Manufacturing	7.884	27.662	15.610			
Internal Logistics	0	1.727	0			
Total Non-Conformities	7.884	29.389	15.610			
Total Pathologies	0	0	0			
TOTAL	7.884	29.389	15.610			





AVERAGE STOCK [k€]	ACT 2016	ACT 2017	ACT 2018	YTD 2018	YTD 2019	Δ YTD 19-18
Finished Material	2.173	2.269	2.665	2.236	2.811	575
Raw Material	647	804	919	901	1.125	224
Catalog Material	108	94	97	73	117	44
WIP	325	294	274	272	321	49
Total Stock Leitech	3.252	3.460	3.955	3.482	4.374	892



Finančný výkaz

Financial statement



Leitech, s.r.o.
Prehľad o pohybe neobežného majetku
31.1.2019

Názov	Prvotné ocenenie (Obstarávacia cena/Vlastné náklady)					Oprávky/Opravné položky					Zostatková cena	
	31.1.2018	Prírastky	Úbytky	Presuny	31.1.2019	31.1.2018	Prírastky	Úbytky	Presuny	31.1.2019	31.1.2018	31.1.2019
	EUR	EUR	EUR	EUR	EUR	EUR	EUR	EUR	EUR	EUR	EUR	EUR
Aktivované náklady na vývoj	0	0	0	0	0	0	0	0	0	0	0	0
Softvér	1 984	0	0	0	1 984	909	496	0	0	1 405	1 075	579
Oceniťelné práva	0	0	0	0	0	0	0	0	0	0	0	0
Goodwill	0	0	0	0	0	0	0	0	0	0	0	0
Ostatný dlhodobý nehmotný majetok	0	0	0	0	0	0	0	0	0	0	0	0
Obstarávaný dlhodobý nehmotný majetok	0	0	0	0	0	0	0	0	0	0	0	0
Poskytnuté preddavky na dlhodobý nehmotný majetok	0	0	0	0	0	0	0	0	0	0	0	0
Dlhodobý nehmotný majetok spolu	1 984	0	0	0	1 984	909	496	0	0	1 405	1 075	579
Pozemky	446 408	0	0	0	446 408	0	0	0	0	0	446 408	446 408
Stavby	53 042	0	0	0	53 042	53 042	0	0	0	53 042	0	0
Samostatné hnutelné veci a súbory hnutelných vecí	1 261 380	125 312	0	0	1 386 692	792 451	139 622	0	0	932 073	468 929	454 619
Pestovateľské celky trvalých porastov	0	0	0	0	0	0	0	0	0	0	0	0
Základné stádo a ťažné zvieratá	0	0	0	0	0	0	0	0	0	0	0	0
Ostatný dlhodobý hmotný majetok	0	0	0	0	0	0	0	0	0	0	0	0
Obstarávaný dlhodobý hmotný majetok	34 648	0	0	0	34 648	0	0	0	0	0	34 648	34 648
Poskytnuté preddavky na dlhodobý hmotný majetok	0	0	0	0	0	0	0	0	0	0	0	0
Dlhodobý hmotný majetok spolu	1 795 478	125 312	0	0	1 920 790	845 493	139 622	0	0	985 115	949 985	935 675
Podielové cenné papiere a podiely v prepojených účtovných jednotkách	0	0	0	0	0	0	0	0	0	0	0	0
Podielové cenné papiere a podiely s podielovou účasťou okrem v prepojených účtovných jednotkách	0	0	0	0	0	0	0	0	0	0	0	0
Ostatné realizovateľné cenné papiere a podiely	0	0	0	0	0	0	0	0	0	0	0	0
Pôžičky prepojeným účtovným jednotkám	0	0	0	0	0	0	0	0	0	0	0	0
Pôžičky v rámci podielovej účasti okrem prepojeným účtovným jednotkám	0	0	0	0	0	0	0	0	0	0	0	0
Ostatné pôžičky	0	0	0	0	0	0	0	0	0	0	0	0
Dlhové cenné papiere a ostatný dlhodobý finančný majetok	0	0	0	0	0	0	0	0	0	0	0	0
Pôžičky a ostatný dlhodobý finančný majetok so zostatkovou dobou splatnosti najviac jeden rok	0	0	0	0	0	0	0	0	0	0	0	0
Účty v bankách s dobou viazanosti dlhšou ako jeden rok	0	0	0	0	0	0	0	0	0	0	0	0
Obstarávaný dlhodobý finančný majetok	0	0	0	0	0	0	0	0	0	0	0	0
Poskytnuté preddavky na dlhodobý finančný majetok	0	0	0	0	0	0	0	0	0	0	0	0
Dlhodobý finančný majetok spolu	0	0	0	0	0	0	0	0	0	0	0	0
Neobežný majetok spolu	1 797 462	125 312	0	0	1 922 774	846 402	140 118	0	0	986 520	951 060	936 254

Finančný výkaz

Financial statement



Prehľad o pohybe neobežného majetku 31.1.2018

Názov	Prvotné ocenenie (Obstarávacía cena/Vlastné náklady)					Oprávky/Opravné položky					Zostatková cena	
	31.1.2017	Prírastky	Úbytky	Presuny	31.1.2018	31.1.2017	Prírastky	Úbytky	Presuny	31.1.2018	31.1.2017	31.1.2018
	EUR	EUR	EUR	EUR	EUR	EUR	EUR	EUR	EUR	EUR	EUR	EUR
Aktivované náklady na vývoj	0	0	0	0	0	0	0	0	0	0	0	0
Softvér	3 354	0	1 370	0	1 984	1 760	519	1 370	0	909	1 594	1 075
Oceniteľné práva	0	0	0	0	0	0	0	0	0	0	0	0
Goodwill	0	0	0	0	0	0	0	0	0	0	0	0
Ostatný dlhodobý nehmotný majetok	0	0	0	0	0	0	0	0	0	0	0	0
Obstarávaný dlhodobý nehmotný majetok	0	0	0	0	0	0	0	0	0	0	0	0
Poskytnuté preddavky na dlhodobý nehmotný majetok	0	0	0	0	0	0	0	0	0	0	0	0
Dlhodobý nehmotný majetok spolu	3 354	0	1 370	0	1 984	1 760	519	1 370	0	909	1 594	1 075
Pozemky	446 408	0	0	0	446 408	0	0	0	0	0	446 408	446 408
Stavby	53 042	0	0	0	53 042	53 042	0	0	0	53 042	0	0
Samostatné hnutelné veci a súbory hnutelných vecí	1 151 835	89 892	0	19 653	1 261 380	642 520	149 931	0	0	792 451	509 315	468 929
Pestovateľské celky trvalých porastov	0	0	0	0	0	0	0	0	0	0	0	0
Základné stádo a ťažné zvieratá	0	0	0	0	0	0	0	0	0	0	0	0
Ostatný dlhodobý hmotný majetok	0	0	0	0	0	0	0	0	0	0	0	0
Obstarávaný dlhodobý hmotný majetok	50 413	3 888	0	-19 653	34 648	0	0	0	0	0	50 413	34 648
Poskytnuté preddavky na dlhodobý hmotný majetok	0	0	0	0	0	0	0	0	0	0	0	0
Dlhodobý hmotný majetok spolu	1 701 698	93 780	0	0	1 795 478	695 562	149 931	0	0	845 493	1 006 136	949 985
Podielové cenné papiere a podiely v prepojených účtovných jednotkách	0	0	0	0	0	0	0	0	0	0	0	0
Podielové cenné papiere a podiely s podielovou účasťou okrem v prepojených účtovných jednotkách	0	0	0	0	0	0	0	0	0	0	0	0
Ostatné realizovateľné cenné papiere a podiely	0	0	0	0	0	0	0	0	0	0	0	0
Pôžičky prepojeným účtovným jednotkám	0	0	0	0	0	0	0	0	0	0	0	0
Pôžičky v rámci podielovej účasti okrem prepojeným účtovným jednotkám	0	0	0	0	0	0	0	0	0	0	0	0
Ostatné pôžičky	0	0	0	0	0	0	0	0	0	0	0	0
Dlhové cenné papiere a ostatný dlhodobý finančný majetok	0	0	0	0	0	0	0	0	0	0	0	0
Pôžičky a ostatný dlhodobý finančný majetok so zostatkovou dobou splatnosti najviac jeden rok	0	0	0	0	0	0	0	0	0	0	0	0
Účty v bankách s dobou viazanosti dlhšou ako jeden rok	0	0	0	0	0	0	0	0	0	0	0	0
Obstarávaný dlhodobý finančný majetok	0	0	0	0	0	0	0	0	0	0	0	0
Poskytnuté preddavky na dlhodobý finančný majetok	0	0	0	0	0	0	0	0	0	0	0	0
Dlhodobý finančný majetok spolu	0	0	0	0	0	0	0	0	0	0	0	0
Neobežný majetok spolu	1 705 052	93 780	1 370	0	1 797 462	697 322	150 450	1 370	0	846 402	1 007 730	951 060

Nové projekty na rok 2019



Topic	Plánované zlepšenia na budúci rok, vrátane zdrojov (ľudia a infraštruktúra)
Area specific	Neustále zlepšovanie zdravia, bezpečnosti a životného prostredia
Area specific	Výroba nových stojanov pre zdvíhacie zariadenia
Health & Safety	Pravidelná prehliadka dielne (HSE, 5S, QUALITY)
Environment	Nový BOZP koordinátor



popis rizika a dopad na finančné ukazovatele

Hmotný investičný majetok je poistený proti škodám spôsobeným krádežou a prírodnými katastrofami do výšky 1 000 000 EUR - technické prevádzkové vybavenie, 6 800 000 EUR na sklade (2018: 3 300 000 EUR).

Po úvahovom dni nenastali žiadne nové skutočnosti, ktoré by ovplyvnili účtovnú jednotku.

Ukazovateľ	Výpočet	Bežné obdobie	Minulé obdobie
Celková likvidita	Obežné aktíva/Obežné pasíva	1.21	1.43
Pridaná hodnota v %	Pridaná hodnota/Tržby z predaja tovaru a služieb	19%	20%
Celkové zadĺženie	Záväzky/Celkové zdroje	75%	64%
Celková likvidita sa oproti minulému roku zhoršila v dôsledku rýchlejšieho rastu obežných pasív.			
Pridaná hodnota vyjadrená v % oproti minulému roku poklesla, k čomu prispelo efektívnejšie využívanie zdrojov			
Celkové zadĺženie oproti minulému roku vzrástlo, pričom tento rast nepovažujeme za významne negatívny			
Do budúcnosti plánujeme zlepšenie vo všetkých ukazovateľoch			



Štruktúra akcionárov a prerozdelenie zisku

	Podiel na základnom imaní		Hlasovacie práva
	EUR	%	%
RopFin GmbH	99 250	99	99
HIGH TECHNOLOGY INDUSTRIES SPA	750	1	1
	0	0	0
Spolu	100 000	100	100

V bežnom účtovnom období spoločnosť vyplatila nerozdelený zisk za predchádzajúce obdobia vo výške 243 909 EUR. Valné zhromaždenie rozhodne o rozdelení zisku za účtovné obdobie od 1. februára 2018 do 31. januára 2019 vo výške 1 967 758 EUR v priebehu roka 2019.

Povinné rozdelenie do zákonného rezervného fondu nie je potrebné, keďže zákonný rezervný fond už dosiahol svoj maximálny limit stanovený v právnych predpisoch v stanovách

LEITNER[®]
ropeways

копир