


**SPRÁVA NEZÁVISLÉHO AUDÍTORA
K ÚČTOVNEJ ZÁVIERKE A
VÝROČNEJ SPRÁVE
A
VÝROČNÁ SPRÁVA**

za obdobie od 01.01.2019 – 31.12.2019

spoločnosti s ručením obmedzeným

**AGC Trenčín s.r.o.
Trenčín**



SPRÁVA NEZÁVISLÉHO AUDÍTORA

pre spoločníka a konateľa spoločnosti s ručením obmedzeným AGC Trenčín s.r.o. Trenčín

Správa z auditu účtovnej závierky

Názor

Uskutočnili sme audit účtovnej závierky spoločnosti AGC Trenčín s.r.o. („Spoločnosť“), ktorá obsahuje súvahu k 31. decembru 2019, výkaz ziskov a strát za rok končiaci sa k uvedenému dátumu, a poznámky, ktoré obsahujú súhrn významných účtovných zásad a účtovných metód.

Podľa nášho názoru, priložená účtovná závierka poskytuje pravdivý a verný obraz finančnej situácie Spoločnosti k 31. decembru 2019 a výsledku jej hospodárenia za rok končiaci sa k uvedenému dátumu podľa zákona č. 431/2002 Z.z. o účtovníctve v znení neskorších predpisov (ďalej len „zákon o účtovníctve“).

Základ pre názor

Audit sme vykonali podľa medzinárodných auditorských štandardov (International Standards on Auditing, ISA). Naša zodpovednosť podľa týchto štandardov je uvedená v odseku Zodpovednosť audítora za audit účtovnej závierky. Od Spoločnosti sme nezávislí podľa ustanovení zákona č. 423/2015 o štatutárnom audite a o zmene a doplnení zákona č. 431/2002 Z. z. o účtovníctve v znení neskorších predpisov (ďalej len „zákon o štatutárnom audite“) týkajúcich sa etiky, vrátane Etického kódexu audítora, relevantných pre náš audit účtovnej závierky a splnili sme aj ostatné požiadavky týchto ustanovení týkajúcich sa etiky. Sme presvedčení, že auditorské dôkazy, ktoré sme získali, poskytujú dostatočný a vhodný základ pre náš názor.

Zodpovednosť štatutárneho orgánu a osôb poverených spravovaním za účtovnú závierku


Štatutárny orgán je zodpovedný za zostavenie tejto účtovnej závierky tak, aby poskytovala pravdivý a verný obraz podľa zákona o účtovníctve a za tie interné kontroly, ktoré považuje za potrebné na zostavenie účtovnej závierky, ktorá neobsahuje významné nesprávnosti, či už v dôsledku podvodu alebo chyby.

Pri zostavovaní účtovnej závierky je štatutárny orgán zodpovedný za zhodnotenie schopnosti Spoločnosti nepretržite pokračovať vo svojej činnosti, za opísanie skutočností týkajúcich sa nepretržitého pokračovania v činnosti, ak je to potrebné, a za použitie predpokladu nepretržitého pokračovania v činnosti v účtovníctve, ibaže by mal v úmysle Spoločnosť zlikvidovať alebo ukončiť jej činnosť, alebo by nemal inú realistickú možnosť než tak urobiť.

Osoby poverené spravovaním sú zodpovedné za dohľad nad procesom finančného výkazníctva Spoločnosti.

Zodpovednosť auditorskej spoločnosti za audit účtovnej závierky

Našou zodpovednosťou je získať primerané uistenie, či účtovná závierka ako celok neobsahuje významné nesprávnosti, či už v dôsledku podvodu alebo chyby, a vydať správu audítora, vrátane názoru. Primerané uistenie je uistenie vysokého stupňa, ale nie je zárukou toho, že audit vykonaný podľa medzinárodných auditorských štandardov vždy odhalí významné nesprávnosti, ak také existujú. Nesprávnosti môžu vzniknúť v dôsledku podvodu alebo chyby a za významné sa považujú



vtedy, ak by sa dalo odôvodnene očakávať, že jednotlivito alebo v súhrne by mohli ovplyvniť ekonomické rozhodnutia používateľov, uskutočnené na základe tejto účtovnej závierky.

V rámci auditu uskutočneného podľa medzinárodných audítorských štandardov, počas celého auditu uplatňujeme odborný úsudok a zachovávame profesionálny skepticizmus. Okrem toho:

- Identifikujeme a posudzujeme riziká významnej nesprávnej účtovnej závierky, či už v dôsledku podvodu alebo chyby, navrhujeme a uskutočňujeme audítorské postupy reagujúce na tieto riziká a získavame audítorské dôkazy, ktoré sú dostatočné a vhodné na poskytnutie základu pre náš názor. Riziko neodhalenia významnej nesprávnej účtovnej závierky je vyššie ako toto riziko v dôsledku chyby, pretože podvod môže zahŕňať tajnú dohodu, falšovanie, úmyselné vynechanie, nepravdivé vyhlásenie alebo obídenie internej kontroly.
- Oboznamujeme sa s internými kontrolami relevantnými pre audit, aby sme mohli navrhnúť audítorské postupy vhodné za daných okolností, ale nie za účelom vyjadrenia názoru na efektívnosť interných kontrol Spoločnosti.
- Hodnotíme vhodnosť použitých účtovných zásad a účtovných metód a primeranosť účtovných odhadov a uvedenie s nimi súvisiacich informácií, uskutočnené štatutárnym orgánom.
- Robíme záver o tom, či štatutárny orgán vhodne v účtovníctve používa predpoklad nepretržitého pokračovania v činnosti a na základe získaných audítorských dôkazov záver o tom, či existuje významná neistota v súvislosti s udalosťami alebo okolnosťami, ktoré by mohli významne spochybníť schopnosť Spoločnosti nepretržite pokračovať v činnosti. Ak dospejeme k záveru, že významná neistota existuje, sme povinní upozorniť v našej správe audítora na súvisiace informácie uvedené v účtovnej závierke alebo, ak sú tieto informácie nedostatočné, modifikovať náš názor. Naše závery vychádzajú z audítorských dôkazov získaných do dátumu vydania našej správy audítora. Budúce udalosti alebo okolnosti však môžu spôsobiť, že Spoločnosť prestane pokračovať v nepretržitej činnosti.
- Hodnotíme celkovú prezentáciu, štruktúru a obsah účtovnej závierky vrátane informácií v nej uvedených, ako aj to, či účtovná závierka zachytáva uskutočnené transakcie a udalosti spôsobom, ktorý vedie k ich vernému zobrazeniu.

S osobami poverenými spravovaním komunikujeme okrem iného o plánovanom rozsahu a harmonograme auditu a o významných zisteniach auditu, vrátane všetkých významných nedostatkov internej kontroly, ktoré počas nášho auditu zistíme.

Správa k ďalším požiadavkám zákonov a iných právnych predpisov

Správa k informáciám, ktoré sa uvádzajú vo výročnej správe


Štatutárny orgán je zodpovedný za informácie uvedené vo výročnej správe, zostavenej podľa požiadaviek zákona o účtovníctve. Náš vyššie uvedený názor na účtovnú závierku sa nevzťahuje na iné informácie vo výročnej správe.

V súvislosti s auditom účtovnej závierky je našou zodpovednosťou oboznámenie sa s informáciami uvedenými vo výročnej správe a zváženie, či tieto informácie nie sú vo významnom nesúlade s auditovanou účtovnou závierkou alebo našimi poznatkami, ktoré sme získali počas auditu účtovnej závierky, alebo sa inak zdajú byť významne nesprávne.

Zvážili sme, či výročná správa Spoločnosti obsahuje informácie, ktorých uvedenie vyžaduje zákon o účtovníctve.

Na základe prác vykonaných počas auditu účtovnej závierky, podľa nášho názoru:

- informácie uvedené vo výročnej správe zostavenej za rok 2019 sú v súlade s účtovnou závierkou za daný rok,
- výročná správa obsahuje informácie podľa zákona o účtovníctve.



Okrem toho, na základe našich poznatkov o účtovnej jednotke a situácii v nej, ktoré sme získali počas auditu účtovnej závierky, sme povinní uviesť, či sme zistili významné nesprávnosti vo výročnej správe, ktorú sme obdržali pred dátumom vydania tejto správy audítora. V tejto súvislosti neexistujú zistenia, ktoré by sme mali uviesť.

Bratislava, 09. júla 2020



VGD SLOVAKIA s. r. o.
Moskovská 13
811 08 Bratislava
Obchodný register, zložka 74698/B
Licencia SKAU č. 269

Zodpovedný audítor
Bart Waterloos
Licencia SKAU č. 1029

AGC Trenčín s.r.o., Súvoz 12, 911 01 Trenčín

VÝROČNÁ SPRÁVA

2019

Vyhotovená: 23.06.2020

OBSAH

| | |
|--|----------|
| Obsah | 2 |
| 1. Základné údaje o spoločnosti | 3 |
| 2. Hlavné ukazovatele za spoločnosť | 4 |
| 2.1 <i>Hospodárske výsledky</i> | 4 |
| 2.2 <i>Majetková a kapitálová štruktúra</i> | 6 |
| 2.3 <i>Rôzne</i> | 7 |
| 3. Personalistika | 7 |
| 4. Životné prostredie | 8 |
| 5. Plán na rok 2020 | 8 |
| 6. Návrh na rozdelenie Hospodárskeho výsledku | 9 |

1. ZÁKLADNÉ ÚDAJE O SPOLOČNOSTI

| | |
|---------------------------|--|
| Obchodné meno: | AGC Trenčín s.r.o. |
| Sídlo spoločnosti: | Súvoz 12 911 01 Trenčín |
| Obchodný register: | Spoločnosť je zapísaná v Obchodnom registri Okresného súdu v Trenčíne, Oddiel: Sro, Vložka číslo: 78/R. |
| Spoločníci: | AGC Flat Glass Czech a.s., člen AGC Group |
| Základné imanie: | 6 799 311 EUR (splatené v plnej výške) |
| Konateľ: | Ing. Andrej Dočár |
| Sídla pobočiek: | Kremnička 9A 974 01 Banská Bystrica Mlynské luhy 29 821 05 Bratislava Novozámocká 185 949 05 Nitra – Dolné Krškany Osloboditeľov 68 040 17 Košice - Barca |

Spoločnosť – účtovná jednotka nemá organizačnú jednotku v zahraničí.

V súčasnom období nám nie sú známe žiadne významné riziká a neistoty, ktorým by bola účtovná jednotka vystavená.

Po skončení účtovného obdobia, za ktoré sa vyhotovuje výročná správa nenastali udalosti osobitného významu.

Spoločnosť nemusí zverejňovať údaje vyžadované podľa osobitných predpisov.

Dňa 16.3.2020 bol na Slovensku vyhlásený núdzový stav v dôsledku pandémie koronavírusu. Tento stav mal za následok rozsiahle obmedzenia, ktoré spôsobili aj ekonomickú krízu. Korona kríza do dátumu vyhotovenia výročnej správy nemala žiadny významný dopad na spoločnosť AGC Trenčín s.r.o.

2. HLAVNÉ UKAZOVATELE ZA SPOLOČNOSŤ

2.1 Hospodárske výsledky

Celkové hospodárske výsledky spoločnosti (v tis. EUR)

| | 2017 | 2018 | 2019 Plán | 2019 | Index 2019/2018 | Index sk./plán 2019 |
|--------------------------------|--------|--------|--------------|---------|--------------------|------------------------|
| Výnosy | 9 514 | 9 820 | 9 571 | 10 622 | 108,17% | 110,98% |
| z toho čistý obrat | 9 461 | 9 803 | 9 571 | 10 603 | 108,16% | 110,78% |
| - Výroba izolačných skiel | 5 498 | 5 649 | 5 670 | 5 877 | 104,04% | 103,65% |
| - Veľkoobchod | 3 125 | 3 296 | 3 007 | 3 870 | 117,42% | 128,70% |
| - Opracované sklo, sklenárstvo | 717 | 717 | 793 | 702 | 97,91% | 88,52% |
| - Iné služby | 106 | 127 | 87 | 139 | 109,45% | 159,77% |
| - Iné výnosy bežnej činnosti | 15 | 14 | 14 | 15 | 107,14% | 107,14% |
| Náklady | -9 793 | -9 916 | -9 597 | -10 587 | 106,77% | 110,32% |
| EBIT | -279 | -96 | -26 | 35 | -36,46% | -134,62% |
| Finančný HV | -1 | -1 | 0 | -1 | 100,00% | - |
| EBT | -280 | -97 | -26 | 34 | -35,05% | -130,77% |
| Dane | 81 | 23 | 0 | -5 | -21,74% | - |
| Čistý HV | -199 | -74 | -26 | 29 | -39,19% | -111,54% |

Aj v roku 2019 pokračoval rast tržieb, ktorý najvýznamnejšie prispel k ďalšiemu zlepšeniu hospodárskeho výsledku a po niekoľkých rokoch sa podarilo dosiahnuť zisk. Najviac rástli tržby vo veľkoobchode a výrobe izolačných skiel.

Tržby za izolačné sklo sa na čistom obrate podieľali 55 percentami a medziročne sa zvýšili o 4 percentá. Rast tržieb nastal predovšetkým v dôsledku rastu výroby s vyššou pridanou hodnotou, čo viedlo k nárastu priemernej ceny o takmer 13 %. Podiel výroby izolačných trojskiel sa medziročne zvýšil z 58 % až na 65 %. V roku 2019 sme vyrobili o 11 tis. m² izolačných skiel menej ako v roku predchádzajúcom.

V roku 2019 sme okrem iných realizovali projekty: Skypark, Cvernovka, Dom športu, CBC II Južné mesto, Klingerka v Bratislave, Futbalová aréna, BCK III v Košiciach, Damian Jasná, ZKW Slovakia Krušovce a SPŠS v Trenčíne.

Z celkového čistého predaja predstavujú tržby z veľkoobchodnej činnosti 36 percentný podiel. Tržby z veľkoobchodu sa medziročne zvýšili o 17 percent. Najvýznamnejšie rástli tržby za projektové sklo. Najväčší pokles sme zaznamenali u liateho skla, kde je tento trend dlhodobý. Nečakane sme zaznamenali aj menší pokles v sortimente interiérového skla. U ostatných sortimentov tržby zostali na úrovni predchádzajúceho roku.

Tržby za opracované sklo a sklenárstvo sa na celkovom čistom obrate podieľali 7 percentami. Medziročne zostali tržby na úrovni predchádzajúceho roka. Rovnako tak sme nezaznamenali ani medziročné zmeny v jednotlivých sortimentoch tohto segmentu.

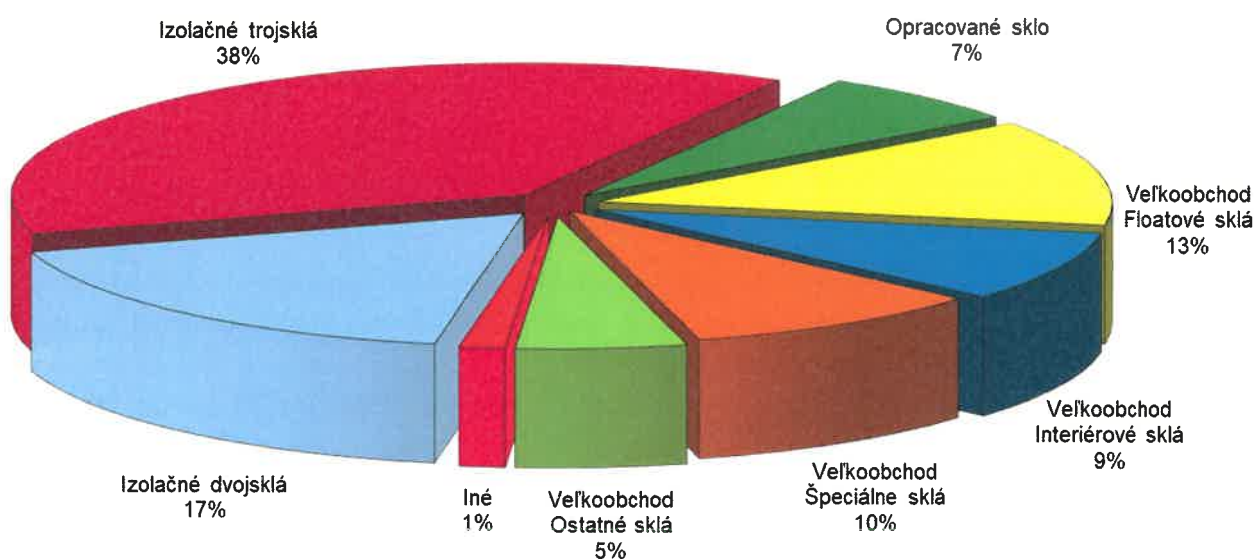
Iné služby sú tržby za dopravu vlastných výrobkov a tovaru a tržby z prenájmu.

Iné výnosy z bežnej činnosti predstavujú predovšetkým tržby z predaja sklenených črepov.

Na strane nákladov sú najvýznamnejšími položkami náklady na predaný tovar, spotrebovaný materiál a energie, náklady na opravy, služby výpočtovej techniky, služby manažmentu a podpory, výrobné služby, osobné náklady, dane, odpisy a poistenie.

Najvýznamnejšími položkami, ktoré tvoria finančný hospodársky výsledok sú: úroky z omeškania od odberateľov, kurzové rozdiely a poplatky bankám.

Prehľad čistého obratu podľa sortimentu



2.2 Majetková a kapitálová štruktúra

| Majetková štruktúra (Aktíva) | 2017 | | 2018 | | 2019 | | Index v % 2019/2018 |
|---------------------------------|--------------|---------------|--------------|---------------|--------------|---------------|------------------------|
| | v tis. EUR | v % | v tis. EUR | v % | v tis. EUR | v % | |
| Neobežný majetok | 2 938 | 45,28 | 2 843 | 43,46 | 2 717 | 40,96 | 95,57 |
| Dlhodobý nehmotný majetok | 0 | 0,00 | 0 | 0,00 | 0 | 0,00 | - |
| Dlhodobý hmotný majetok | 2 938 | 45,28 | 2 843 | 43,46 | 2 717 | 40,96 | 95,57 |
| Obežný majetok | 3 528 | 54,37 | 3 671 | 56,12 | 3 889 | 58,63 | 105,94 |
| Zásoby | 880 | 13,56 | 920 | 14,07 | 1 074 | 16,19 | 116,74 |
| Dlhodobé pohľadávky | 176 | 2,71 | 199 | 3,04 | 195 | 2,94 | 97,99 |
| Krátkodobé pohľadávky | 2 292 | 35,32 | 2 402 | 36,72 | 2 466 | 37,18 | 102,66 |
| Finančný majetok | 180 | 2,77 | 150 | 2,29 | 154 | 2,32 | 102,67 |
| Ostatné aktíva | 23 | 0,35 | 27 | 0,41 | 27 | 0,41 | 100,00 |
| Spolu | 6 489 | 100,00 | 6 541 | 100,00 | 6 633 | 100,00 | 101,41 |

Kapitálová štruktúra (Pasíva)

| | | | | | | | |
|------------------------------|--------------|---------------|--------------|---------------|--------------|---------------|---------------|
| Vlastné imanie | 4 845 | 74,66 | 4 771 | 72,94 | 4 800 | 72,37 | 100,61 |
| Základné imanie | 6 799 | 104,78 | 6 799 | 103,94 | 6 799 | 102,50 | 100,00 |
| Fondy zo zisku | 347 | 5,35 | 347 | 5,30 | 347 | 5,23 | 100,00 |
| HV minulých rokov | -2 102 | -32,39 | -2 301 | -35,18 | -2 375 | -35,81 | 103,22 |
| HV bežného účtovného obdobia | -199 | -3,07 | -74 | -1,13 | 29 | 0,44 | -39,19 |
| Cudzie zdroje | 1 644 | 25,34 | 1 770 | 27,06 | 1 833 | 27,63 | 103,56 |
| Dlhodobé záväzky | 31 | 0,48 | 30 | 0,46 | 30 | 0,45 | 100,00 |
| Dlhodobé rezervy | 183 | 2,82 | 111 | 1,70 | 140 | 2,11 | 126,13 |
| Krátkodobé záväzky | 1 296 | 19,97 | 1 418 | 21,68 | 1 423 | 21,45 | 100,35 |
| Krátkodobé rezervy | 134 | 2,07 | 211 | 3,23 | 240 | 3,62 | 113,74 |
| Ostatné pasíva | 0 | 0,00 | 0 | 0,00 | 0 | 0,00 | - |
| Spolu | 6 489 | 100,00 | 6 541 | 100,00 | 6 633 | 100,00 | 101,41 |

Z investícií v roku 2019 sme realizovali: nákup nákladného automobilu s hydraulickou rukou, vysokozdvížneho vozíka, dodávkového auta, malého nákladného auta a drobných zariadení pre výrobu a opravovanie.

V roku 2019 sa zvýšil stav zásob až o 17 percent. Rast zásob nastal predovšetkým v sortimente projektového skla o zhruba 150 tis. EUR. V dôsledku tohto rastu došlo aj k zhoršeniu obrátky zásob o takmer 7 dní. Obrátka zásob ku koncu roka 2019 predstavuje 57 dní. Jedná sa o prechodnú situáciu a stav zásob v nasledujúcom období by sa mal vrátiť na úroveň minulých rokov. Spoločnosť má vytvorené opravné položky k nízko-obrátkovým zásobám vo výške 28 tis. EUR.

Ku koncu roka 2019 boli pohľadávky z obchodného styku o 287 tis. EUR vyššie ako na konci roka 2018, čo predstavuje 20 percentný nárast. Čistý obrat vzrástol medziročne o 800 tis. EUR, čo predstavuje 8 percentný rast. Pohľadávky z obchodného styku po splatnosti sa zvýšili o 177 tis. EUR. V roku 2019 bolo odpísaných 1,5 tis. EUR obchodných pohľadávok, ku ktorým už boli vytvorené opravné položky v plnej výške. V roku 2019 sme vytvorili 12 tis. EUR nových opravných položiek k obchodným pohľadávkam. Ku koncu roka mala spoločnosť vytvorené opravné položky ku všetkým pohľadávkam po splatnosti nad 90 dní v plnej výške a k ostatným podľa predpokladaného rizika. Doba inkasa obchodných pohľadávok je 50 dní a zhoršila sa o 7 dní oproti minulému roku. Doba inkasa netto pohľadávok je 47 dní a zhoršila sa tiež o 7 dní.

Krátkodobá pôžička materskej spoločnosti poskytnutá formou cash-poolingu ČSOB je evidovaná medzi krátkodobými pohľadávkami a predstavuje 42 tis. EUR k 31.12.2019.

Pre potreby úhrad medzi podnikmi v skupine má spoločnosť založený účet v spoločnosti AGC Europe a k 31.12.2019 predstavoval zostatok na tomto účte 1 063 tis. EUR.

Spoločnosť má vytvorené krátkodobé rezervy na nevyčerpané dovolenky, odmeny a k nim prislúchajúce odvody, nevyfakturované dodávky a služby, a dlhodobé rezervy na zamestnanecké pôžitky a záručné opravy.

Spoločnosť mala záväzky z obchodného styku po lehote splatnosti v sume 6 tis. EUR. Záväzky voči zamestnancom, inštitúciám sociálneho a zdravotného poistenia, ani daňové záväzky neeviduje po lehote splatnosti.

2.3 Rôzne

Spoločnosť v roku 2019 nemala výdavky na činnosť v oblasti výskumu a vývoja.

Spoločnosť v roku 2019 neobstarávala vlastné akcie, dočasné listy, obchodné podiely a akcie, dočasné listy a obchodné podiely ovládajúcej osoby.

3. PERSONALISTIKA

| | Priemerný evidenčný počet zamestnancov | | |
|----------------------|--|-----------|-----------|
| | 2017 | 2018 | 2019 |
| Celkom | 94 | 93 | 92 |
| Doprava | 7 | 7 | 8 |
| Výroba a skladovanie | 67 | 67 | 66 |
| Obchod a správa | 20 | 19 | 18 |

Priemerný evidenčný počet zamestnancov sa oproti minulému roku znížil len o jednu osobu.

| Produktivita práce | 2017 | 2018 | 2019 |
|-----------------------|------|------|------|
| Celkom (tis.EUR/zam.) | 100 | 105 | 115 |

Pokračujúci rast celkovej produktivity práce je pozitívom. Na tomto raste sa v roku 2019 najviac podieľal veľkoobchod, ale aj rast produktivity vo výrobe izolačných skiel o takmer 6% je veľmi dobrý.

| | 2017 | 2018 | 2019 |
|------------------|------|------|------|
| Fluktuácia % | 9,6 | 11,0 | 4,4 |
| Práceschopnosť % | 4,0 | 5,7 | 5,4 |

Miera fluktuácie sa v roku 2019 výrazne znížila oproti predchádzajúcim rokom. Udržanie súčasnej úrovne je cieľom aj v budúcom roku. V priebehu roka bolo prijatých 12 nových zamestnancov a odišlo 8 zamestnancov, z toho 2 už v skúšobnej dobe a 1 do dôchodku.

Mieru práceschopnosti v roku 2019 považujeme stále za vysokú a je potrebné dosiahnuť zníženie na úroveň roku 2017. Miera práceschopnosti bola vysoká predovšetkým v mesiacoch január a február. V roku 2019 sme nezaznamenali žiadny pracovný úraz.

4. ŽIVOTNÉ PROSTREDIE

Opracovanie plochého skla a veľkoobchod so sklom sú činnosti, ktoré nemajú významný vplyv na životné prostredie.

Spoločnosť sa snaží minimalizovať negatívne vplyvy na životné prostredie a vykonávať svoje činnosti v súlade s platnou legislatívou.

Pri nakladaní s odpadmi a obalmi spoločnosť postupuje podľa platného znenia zákona č. 79/2015 Z.z. o odpadoch. Odpadové sklo vznikajúce pri rezaní skla spoločnosť recykluje prostredníctvom zmluvných partnerov. Spoločnosť má povolenie na nakladanie s nebezpečným odpadom, ktorý vzniká pri výrobe izolačných skiel. Nebezpečný odpad je likvidovaný prostredníctvom zmluvného partnera s príslušným povolením. Ostatný odpad je likvidovaný spoločnosťami na to určenými.

Sklo prepravujeme v maximálnej miere na vratných stojanoch, čo je efektívne z hľadiska environmentálneho aj ekonomického. Spoločnosť je registrovaná aj ako dovozca obalov, ktoré nie sú vratné.

5. PLÁN NA ROK 2020

| | | |
|------------------------------|------------------------------|--------------|
| Čistý predaj | (Net Sales) | 9 747 |
| Náklady na dopravu | | -485 |
| Predaj zo závodu | (Ex-works Sales) | 9 262 |
| Variabilné výrobné náklady | | -7 136 |
| Zisková prirážka | (Profit contribution) | 2 126 |
| <i>Profit contribution %</i> | | 22 % |
| Fixné výrobné náklady | | -1 868 |
| Výrobný zisk | (Gross Margin) | 258 |
| Správna réžia – nepriama | | -109 |
| Hrubý zisk WMF | (Margin) | 149 |
| <i>Hrubý zisk WMF %</i> | | 1,5 % |
| Ostatné náklady | | -143 |
| Hrubý zisk | (E.B.I.T.) | 6 |

6. NÁVRH NA ROZDELENIE HOSPODÁRSKEHO VÝSLEDKU

Vedenie spoločnosti navrhuje rozdeliť hospodársky výsledok za rok 2019 nasledovne:

| | |
|---|---------------|
| Zisk po zdanení roku 2019: | 28 764,93 EUR |
| Prídel do zákonného rezervného fondu | 1 438,25 EUR |
| Prevod na účet neuhradenej straty minulých rokov: | 27 326,68 EUR |



Ing. Andrej Dočár
konateľ

ÚČTOVNÁ ZÁVIERKA

podnikateľov v podvojnóm účtovníctve



zostavená k 3 1 . 1 2 . 2 0 1 9

Číselné údaje sa zarovnávajú vpravo, ostatné údaje sa píšú zľava. Nevyplnené riadky sa ponechávajú prázdne.

Údaje sa vyplňajú paličkovým písmom (podľa tohto vzoru), písacím strojom alebo tlačiarňou, a to čiernou alebo tmavomodrou farbou.

Á Ā B Ć D Ě F G H Í J K L M N O P Q R Š T Ú V X Ý Ž 0 1 2 3 4 5 6 7 8 9

| | | | |
|---|---|---|--|
| Daňové identifikačné číslo 2 0 2 0 3 8 3 1 2 3 IČO 3 0 9 9 9 2 0 1 SK NACE 2 3 . 1 2 . 0 | Účtovná závierka <input checked="" type="checkbox"/> riadna <input type="checkbox"/> mimoriadna <input type="checkbox"/> priebežná | Účtovná jednotka malá <input checked="" type="checkbox"/> veľká (vyznačí sa x) | Mesiac Rok od 1 2 0 1 9 do 1 2 2 0 1 9 Bezprostredne predchádzajúce obdobie od 1 2 0 1 8 do 1 2 2 0 1 8 |
|---|---|---|--|

Priložené súčasti účtovnej závierky

 Súvaha (Úč POD 1-01)
(v celých eurách)

 Výkaz ziskov a strát (Úč POD 2-01)
(v celých eurách)

 Poznámky (Úč POD 3-01)
(v celých eurách alebo eurocentoch)

Obchodné meno (názov) účtovnej jednotky

AGC Trenčín s . r . o .

Sídlo účtovnej jednotky

Ulica

SÚVOZ

Číslo

1 2

PSČ

Obec

9 1 1 0 1 TRENČÍN

Označenie obchodného registra a číslo zápisu obchodnej spoločnosti

OR Okresného súdu v Trenčíne, oddiel

Sro, vložka č. 78/R

Telefónne číslo

0 3 2 7 4 4 2 2 4 2

Faxové číslo

0 3 2 7 4 3 1 0 4 6

E-mailová adresa

TRENČIN@EU.AGC.COM

Zostavená dňa:

2 8 . 0 5 . 2 0 2 0

Schválená dňa:

3 0 . 0 6 . 2 0 2 0

Podpisový záznam štatutárneho orgánu účtovnej jednotky alebo člena štatutárneho orgánu účtovnej jednotky alebo podpisový záznam fyzickej osoby, ktorá je účtovnou jednotkou:

Záznamy daňového úradu

Miesto pre evidenčné číslo

Odtlačok prezentačnej pečiatky daňového úradu



| Ozna- čenie a | STRANA AKTÍV b | Číslo riadku c | Bežné účtovné obdobie | | Bezprostredne predchádzajúce | |
|---------------------|---|----------------------|-----------------------|-------------------|------------------------------|-----------------|
| | | | 1 | Brutto - časť 1 | Netto 2 | úctovné obdobie |
| | | | | Korekcia - časť 2 | Netto 3 | |
| | SPOLU MAJETOK r. 02 + r. 33 + r. 74 | 01 | 1 5 2 0 0 5 6 0 | 6 6 3 3 1 2 6 | | |
| | | | 8 5 6 7 4 3 4 | 6 5 4 1 3 8 0 | | |
| A. | Neobežný majetok r. 03 + r. 11 + r. 21 | 02 | 1 1 0 5 6 5 4 8 | 2 7 1 6 7 2 4 | | |
| | | | 8 3 3 9 8 2 4 | 2 8 4 2 7 4 8 | | |
| A.I. | Dlhodobý nehmotný majetok súčet (r. 04 až r. 10) | 03 | 1 3 5 8 2 | 0 | | |
| | | | 1 3 5 8 2 | | 0 | |
| A.I.1. | Aktivované náklady na vývoj (012) - /072, 091A/ | 04 | | | | |
| 2. | Softvér (013) - /073, 091A/ | 05 | 1 3 5 8 2 | 0 | | |
| | | | 1 3 5 8 2 | | 0 | |
| 3. | Ocenené práva (014) - /074, 091A/ | 06 | | | | |
| 4. | Goodwill (015) - /075, 091A/ | 07 | | | | |
| 5. | Ostatný dlhodobý nehmotný majetok (019, 01X) - /079, 07X, 091A/ | 08 | | | | |
| 6. | Obstarávaný dlhodobý nehmotný majetok (041) - /093/ | 09 | | | | |
| 7. | Poskytnuté preddavky na dlhodobý nehmotný majetok (051) - /095A/ | 10 | | | | |
| A.II. | Dlhodobý hmotný majetok súčet (r. 12 až r. 20) | 11 | 1 1 0 4 2 9 6 6 | 2 7 1 6 7 2 4 | | |
| | | | 8 3 2 6 2 4 2 | 2 8 4 2 7 4 8 | | |
| A.II.1. | Pozemky (031) - /092A/ | 12 | 6 5 2 7 5 7 | 6 5 2 7 5 7 | | |
| | | | | 6 5 2 7 5 7 | | |
| 2. | Stavby (021) - /081, 092A/ | 13 | 4 7 5 2 2 5 9 | 8 9 9 0 0 9 | | |
| | | | 3 8 5 3 2 5 0 | 1 0 2 3 9 2 5 | | |
| 3. | Samostatné huteľné veci a súbory huteľných vecí (022) - /082, 092A/ | 14 | 5 6 0 0 7 1 6 | 1 1 2 7 7 2 4 | | |
| | | | 4 4 7 2 9 9 2 | 1 1 6 4 0 7 0 | | |



| Ozna- čenie a | STRANA AKTÍV b | Číslo riadku c | Bežné účtovné obdobie | | Bezprostredne predchádzajúce účtovné obdobie |
|---------------------|--|----------------------|--------------------------------------|-----------|---|
| | | | 1 | 2 | |
| | | | Brutto - časť 1 Korekcia - časť 2 | Netto | |
| | | | Netto 3 | | |
| 4. | Pestovateľské celky trvalých porastov (025) - /085, 092A/ | 15 | | | |
| 5. | Základné stádo a ťažné zvieratá (026) - /086, 092A/ | 16 | | | |
| 6. | Ostatný dlhodobý hmotný majetok (029, 02X, 032) - /089, 08X, 092A/ | 17 | | | |
| 7. | Obstarávaný dlhodobý hmotný majetok (042) - /094/ | 18 | 3 7 2 3 4 | 3 7 2 3 4 | |
| 8. | Poskytnuté preddavky na dlhodobý hmotný majetok (052) - /095A/ | 19 | | | 1 9 9 6 |
| 9. | Opravná položka k nadobudnutému majetku (+/- 097) +/- 098 | 20 | | | |
| A.III. | Dlhodobý finančný majetok súčet (r. 22 až r. 32) | 21 | | | |
| A.III.1. | Podielové cenné papiere a podiely v prepojených účtovných jednotkách (061A, 062A, 063A) - /096A/ | 22 | | | |
| 2. | Podielové cenné papiere a podiely s podielovou účasťou okrem v prepojených účtovných jednotkách (062A) - /096A/ | 23 | | | |
| 3. | Ostatné realizovateľné cenné papiere a podiely (063A) - /096A/ | 24 | | | |
| 4. | Pôžičky prepojeným účtovným jednotkám (066A) - /096A/ | 25 | | | |
| 5. | Pôžičky v rámci podielovej účasti okrem prepojeným účtovným jednotkám (066A) - /096A/ | 26 | | | |
| 6. | Ostatné pôžičky (067A) - /096A/ | 27 | | | |
| 7. | Dlhové cenné papiere a ostatný dlhodobý finančný majetok (065A, 069A,06XA) - /096A/ | 28 | | | |



| Ozna- čenie a | STRANA AKTÍV b | Číslo riadku c | Bežné účtovné obdobie | | Bezprostredne predchádzajúce | |
|---------------------|---|----------------------|-----------------------|-------------------|------------------------------|----------------|
| | | | 1 | Brutto - časť 1 | Netto 2 | účetné obdobie |
| | | | | Korekcia - časť 2 | Netto 3 | |
| 8. | Pôžičky a ostatný dlhodobý finančný majetok so zostatkovou dobou splatnosti najviac jeden rok (066A, 067A, 069A, 06XA) - /096A/ | 29 | | | | |
| 9. | Účty v bankách s dobou viazanosti dlhšou ako jeden rok (22XA) | 30 | | | | |
| 10. | Obstarávaný dlhodobý finančný majetok (043) - /096A/ | 31 | | | | |
| 11. | Poskytnuté preddávky na dlhodobý finančný majetok (053) - /095A/ | 32 | | | | |
| B. | Obežný majetok r. 34 + r. 41 + r. 53 + r. 66 + r. 71 | 33 | 4 1 1 6 4 1 6 | 3 8 8 8 8 0 6 | | |
| | | | 2 2 7 6 1 0 | | 3 6 7 1 0 0 0 | |
| B.I. | Zásoby súčet (r. 35 až r. 40) | 34 | 1 1 0 2 2 6 5 | 1 0 7 4 2 3 7 | | |
| | | | 2 8 0 2 8 | | 9 1 9 9 3 1 | |
| B.I.1. | Materiál (112, 119, 11X) - /191, 19X/ | 35 | 4 9 5 5 5 0 | 4 8 0 7 0 8 | | |
| | | | 1 4 8 4 2 | | 4 3 4 6 9 0 | |
| 2. | Nedokončená výroba a polotovary vlastnej výroby (121, 122, 12X) - /192, 193, 19X/ | 36 | | | | |
| 3. | Výrobky (123) - /194/ | 37 | | | | |
| 4. | Zvieratá (124) - /195/ | 38 | | | | |
| 5. | Tovar (132, 133, 13X, 139) - /196, 19X/ | 39 | 6 0 6 7 1 5 | 5 9 3 5 2 9 | | |
| | | | 1 3 1 8 6 | | 4 8 5 2 4 1 | |
| 6. | Poskytnuté preddávky na zásoby (314A) - /391A/ | 40 | | | | |
| B.II. | Dlhodobé pohľadávky súčet (r. 42 + r. 46 až r. 52) | 41 | 1 9 4 7 3 2 | 1 9 4 7 3 2 | | |
| | | | | | 1 9 9 4 3 1 | |
| B.II.1. | Pohľadávky z obchodného styku súčet (r. 43 až r. 45) | 42 | | | | |



| Ozna- čenie a | STRANA AKTÍV b | Číslo riadku c | Bežné účtovné obdobie | | Bezprostredne predchádzajúce účtovné obdobie |
|---------------------|--|----------------------|--------------------------------------|--------------------|---|
| | | | 1 | 2 | |
| | | | Brutto - časť 1 Korekcia - časť 2 | Netto 2 Netto 3 | |
| 1.a. | Pohľadávky z obchodného styku voči prepojeným jednotkám (311A, 312A, 313A, 314A, 315A, 31XA) - /391A/ | 43 | | | |
| 1.b. | Pohľadávky z obchodného styku v rámci podielovej účasti okrem pohľadávok voči prepojeným jednotkám (311A, 312A, 313A, 314A, 315A, 31XA) - /391A/ | 44 | | | |
| 1.c. | Ostatné pohľadávky z obchodného styku (311A, 312A, 313A, 314A, 315A, 31XA) - /391A/ | 45 | | | |
| 2. | Čistá hodnota zákazky (316A) | 46 | | | |
| 3. | Ostatné pohľadávky voči prepojeným jednotkám (351A) - /391A/ | 47 | | | |
| 4. | Ostatné pohľadávky v rámci podielovej účasti okrem pohľadávok voči prepojeným jednotkám (351A) - /391A/ | 48 | | | |
| 5. | Pohľadávky voči spoločníkom, členom a združeniu (354A, 355A, 358A, 35XA) - /391A/ | 49 | | | |
| 6. | Pohľadávky z derivátových operácií (373A, 376A) | 50 | | | |
| 7. | Iné pohľadávky (335A, 336A, 33XA, 371A, 374A, 375A, 378A) - /391A/ | 51 | 1 3 9 5 | 1 3 9 5 | 1 4 0 3 |
| 8. | Odložená daňová pohľadávka (481A) | 52 | 1 9 3 3 3 7 | 1 9 3 3 3 7 | 1 9 8 0 2 8 |
| B.III. | Krátkodobé pohľadávky súčet (r. 54 + r. 58 až r. 65) | 53 | 2 6 6 5 3 2 5 | 2 4 6 5 7 4 3 | 2 4 0 2 1 1 2 |
| B.III.1. | Pohľadávky z obchodného styku súčet (r. 55 až r. 57) | 54 | 1 4 4 4 3 6 9 | 1 3 5 8 0 9 5 | 1 0 8 2 0 9 7 |
| 1.a. | Pohľadávky z obchodného styku voči prepojeným jednotkám (311A, 312A, 313A, 314A, 315A, 31XA) - /391A/ | 55 | 2 5 3 9 6 | 2 5 3 9 6 | 1 7 8 7 0 |
| 1.b. | Pohľadávky z obchodného styku v rámci podielovej účasti okrem pohľadávok voči prepojeným jednotkám (311A, 312A, 313A, 314A, 315A, 31XA) - /391A/ | 56 | | | |



| Ozna- čenie a | STRANA AKTÍV b | Číslo riadku c | Bežné účtovné obdobie | | Bezprostredne predchádzajúce | |
|---------------------|--|----------------------|-----------------------|-------------------|------------------------------|----------------|
| | | | 1 | Brutto - časť 1 | Netto 2 | účetné obdobie |
| | | | | Korekcia - časť 2 | Netto 3 | |
| 1.c. | Ostatné pohľadávky z obchodného styku (311A, 312A, 313A, 314A, 315A, 31XA) - /391A/ | 57 | 1 4 1 8 9 7 3 | 1 3 3 2 6 9 9 | | |
| | | | 8 6 2 7 4 | | 1 0 6 4 2 2 7 | |
| 2. | Čistá hodnota zákazky (316A) | 58 | | | | |
| | | | | | | |
| 3. | Ostatné pohľadávky voči prepojeným účtovným jednotkám (351A) - /391A/ | 59 | 1 1 0 5 4 7 2 | 1 1 0 5 4 7 2 | | |
| | | | | | 1 3 1 5 8 3 9 | |
| 4. | Ostatné pohľadávky v rámci podielovej účasti okrem pohľadávok voči prepojeným účtovným jednotkám (351A) - /391A/ | 60 | | | | |
| | | | | | | |
| 5. | Pohľadávky voči spoločníkom, členom a združeniu (354A, 355A, 358A, 35XA, 398A) - /391A/ | 61 | | | | |
| | | | | | | |
| 6. | Sociálne poistenie (336A) - /391A/ | 62 | | | | |
| | | | | | | |
| 7. | Daňové pohľadávky a dotácie (341, 342, 343, 345, 346, 347) - /391A/ | 63 | | | | |
| | | | | | | |
| 8. | Pohľadávky z derivátových operácií (373A, 376A) | 64 | | | | |
| | | | | | | |
| 9. | Iné pohľadávky (335A, 33XA, 371A, 374A, 375A, 378A) - /391A/ | 65 | 1 1 5 4 8 4 | 2 1 7 6 | | |
| | | | 1 1 3 3 0 8 | | 4 1 7 6 | |
| B.IV. | Krátkodobý finančný majetok súčet (r. 67 až r. 70) | 66 | | | | |
| | | | | | | |
| B.IV.1. | Krátkodobý finančný majetok v prepojených účtovných jednotkách (251A, 253A, 256A, 257A, 25XA) - /291A, 29XA/ | 67 | | | | |
| | | | | | | |
| 2. | Krátkodobý finančný majetok bez krátkodobého finančného majetku v prepojených účtovných jednotkách (251A, 253A, 256A, 257A, 25XA) - /291A, 29XA/ | 68 | | | | |
| | | | | | | |
| 3. | Vlastné akcie a vlastné obchodné podiely (252) | 69 | | | | |
| | | | | | | |
| 4. | Obstarávaný krátkodobý finančný majetok (259, 314A) - /291A/ | 70 | | | | |
| | | | | | | |



| Označenie a | STRANA AKTÍV b | Číslo riadku c | Bežné účtovné obdobie | | Bezprostredne predchádzajúce účtovné obdobie |
|----------------|---|----------------------|-----------------------|-------------|---|
| | | | 1 | 2 | |
| | | | Brutto - časť 1 | | Netto |
| | | | Korekcia - časť 2 | | |
| B.V. | Finančné účty r. 72 + r. 73 | 71 | 1 5 4 0 9 4 | 1 5 4 0 9 4 | 1 4 9 5 2 6 |
| B.V.1. | Peniaze (211, 213, 21X) | 72 | 6 4 4 4 | 6 4 4 4 | 8 3 6 0 |
| 2. | Účty v bankách (221A, 22X, +/- 261) | 73 | 1 4 7 6 5 0 | 1 4 7 6 5 0 | 1 4 1 1 6 6 |
| C. | Časové rozlíšenie súčet (r. 75 až r. 78) | 74 | 2 7 5 9 6 | 2 7 5 9 6 | 2 7 6 3 2 |
| C.1. | Náklady budúcich období dlhodobé (381A, 382A) | 75 | | | 5 |
| 2. | Náklady budúcich období krátkodobé (381A, 382A) | 76 | 2 7 5 9 6 | 2 7 5 9 6 | 2 3 9 0 5 |
| 3. | Príjmy budúcich období dlhodobé (385A) | 77 | | | |
| 4. | Príjmy budúcich období krátkodobé (385A) | 78 | | | 3 7 2 2 |

| Označenie a | STRANA PASÍV b | Číslo riadku c | Bežné účtovné obdobie 4 | Bezprostredne predchádzajúce účtovné obdobie 5 |
|----------------|--|----------------------|-------------------------|---|
| | SPOLU VLASTNÉ IMANIE A ZÁVÄZKY r. 80 + r. 101 + r. 141 | 79 | 6 6 3 3 1 2 6 | 6 5 4 1 3 8 0 |
| A. | Vlastné imanie r. 81 + r. 85 + r. 86 + r. 87 + r. 90 + r. 93 + r. 97 + r. 100 | 80 | 4 8 0 0 0 7 5 | 4 7 7 1 3 1 0 |
| A.I. | Základné imanie súčet (r. 82 až r. 84) | 81 | 6 7 9 9 3 1 1 | 6 7 9 9 3 1 1 |
| A.I.1. | Základné imanie (411 alebo +/- 491) | 82 | 6 7 9 9 3 1 1 | 6 7 9 9 3 1 1 |
| 2. | Zmena základného imania +/- 419 | 83 | | |
| 3. | Pohľadávky za upísané vlastné imanie (-/353) | 84 | | |
| A.II. | Emisné ážio (412) | 85 | | |
| A.III. | Ostatné kapitálové fondy (413) | 86 | | |
| A.IV. | Zákonné rezervné fondy r. 88 + r. 89 | 87 | 3 4 4 8 8 4 | 3 4 4 8 8 4 |
| A.IV.1. | Zákonný rezervný fond a nedeliteľný fond (417A, 418, 421A, 422) | 88 | 3 4 4 8 8 4 | 3 4 4 8 8 4 |
| 2. | Rezervný fond na vlastné akcie a vlastné podieľy (417A, 421A) | 89 | | |



| Ozna- čenie a | STRANA PASÍV b | Číslo riadku c | Bežné účtovné obdobie 4 | Bezprostredne predchádzajúce účtovné obdobie 5 |
|---------------------|---|----------------------|----------------------------|--|
| A.V. | Ostatné fondy zo zisku r. 91 + r. 92 | 90 | 2 0 6 8 | 2 0 6 8 |
| A.V.1. | Štatutárne fondy (423, 42X) | 91 | | |
| 2. | Ostatné fondy (427, 42X) | 92 | 2 0 6 8 | 2 0 6 8 |
| A.VI. | Oceňovacie rozdiely z precenenia súčet (r. 94 až r. 96) | 93 | | |
| A.VI.1. | Oceňovacie rozdiely z precenenia majetku a záväzkov (+/- 414) | 94 | | |
| 2. | Oceňovacie rozdiely z kapitálových účasťí (+/- 415) | 95 | | |
| 3. | Oceňovacie rozdiely z precenenia pri zlúčení, splynutí a rozdelení (+/- 416) | 96 | | |
| A.VII. | Výsledok hospodárenia minulých rokov r. 98 + r. 99 | 97 | - 2 3 7 4 9 5 3 | - 2 3 0 1 1 9 4 |
| A.VII.1. | Nerozdelený zisk minulých rokov (428) | 98 | | |
| 2. | Neuhradená strata minulých rokov (-/429) | 99 | - 2 3 7 4 9 5 3 | - 2 3 0 1 1 9 4 |
| A.VIII. | Výsledok hospodárenia za účtovné obdo- bie po zdanení +/- r. 01 - (r. 81 + r. 85 + r. 86 + r. 87 + r. 90 + r. 93 + r. 97 + r. 101 + r. 141) | 100 | 2 8 7 6 5 | - 7 3 7 5 9 |
| B. | Záväzky r. 102 + r. 118 + r. 121 + r. 122 + r. 136 + r. 139 + r. 140 | 101 | 1 8 3 2 9 4 2 | 1 7 6 9 9 6 6 |
| B.I. | Dlhodobé záväzky súčet (r. 103 + r. 107 až r. 117) | 102 | 2 9 8 3 4 | 2 9 8 8 1 |
| B.I.1. | Dlhodobé záväzky z obchodného styku súčet (r. 104 až r. 106) | 103 | | |
| 1.a. | Záväzky z obchodného styku voči prepojeným účtovným jednotkám (321A, 475A, 476A) | 104 | | |
| 1.b. | Záväzky z obchodného styku v rámci podielo- vej účasti okrem záväzkov voči prepojeným účtovným jednotkám (321A, 475A, 476A) | 105 | | |
| 1.c. | Ostatné záväzky z obchodného styku (321A, 475A, 476A) | 106 | | |
| 2. | Čistá hodnota zákazky (316A) | 107 | | |
| 3. | Ostatné záväzky voči prepojeným účtovným jednotkám (471A, 47XA) | 108 | | |
| 4. | Ostatné záväzky v rámci podielovej účasti okrem záväzkov voči prepojeným účtovným jednotkám (471A, 47XA) | 109 | | |
| 5. | Ostatné dlhodobé záväzky (479A, 47XA) | 110 | | |
| 6. | Dlhodobé prijaté preddavky (475A) | 111 | | |
| 7. | Dlhodobé zmenky na úhradu (478A) | 112 | | |
| 8. | Vydané dlhopisy (473A/-/255A) | 113 | | |
| 9. | Záväzky zo sociálneho fondu (472) | 114 | 2 9 8 3 4 | 2 9 8 8 1 |
| 10. | Iné dlhodobé záväzky (336A, 372A, 474A, 47XA) | 115 | | |
| 11. | Dlhodobé záväzky z derivátových operácií (373A, 377A) | 116 | | |
| 12. | Odložený daňový záväzok (481A) | 117 | | |



| Označenie a | STRANA PASÍV b | Číslo riadku c | Bežné účtovné obdobie 4 | Bezprostredne predchádzajúce účtovné obdobie 5 |
|----------------|--|----------------------|----------------------------|--|
| B.II. | Dlhodobé rezervy r. 119 + r. 120 | 118 | 1 3 9 8 1 5 | 1 1 0 8 1 2 |
| B.II.1. | Zákonné rezervy (451A) | 119 | | |
| 2. | Ostatné rezervy (459A, 45XA) | 120 | 1 3 9 8 1 5 | 1 1 0 8 1 2 |
| B.III. | Dlhodobé bankové úvery (461A, 46XA) | 121 | | |
| B.IV. | Krátkodobé záväzky súčet (r. 123 + r. 127 až r. 135) | 122 | 1 4 2 3 6 2 2 | 1 4 1 7 6 3 9 |
| B.IV.1. | Záväzky z obchodného styku súčet (r. 124 až r. 126) | 123 | 1 1 7 6 7 9 6 | 1 1 9 1 7 0 1 |
| 1.a. | Záväzky z obchodného styku voči prepojeným účtovným jednotkám (321A, 322A, 324A, 325A, 326A, 32XA, 475A, 476A, 478A, 47XA) | 124 | 9 4 0 8 7 5 | 8 6 3 7 7 7 |
| 1.b. | Záväzky z obchodného styku v rámci podielovej účasti okrem záväzkov voči prepojeným účtovným jednotkám (321A, 322A, 324A, 325A, 326A, 32XA, 475A, 476A, 478A, 47XA) | 125 | | |
| 1.c. | Ostatné záväzky z obchodného styku (321A, 322A, 324A, 325A, 326A, 32XA, 475A, 476A, 478A, 47XA) | 126 | 2 3 5 9 2 1 | 3 2 7 9 2 4 |
| 2. | Čistá hodnota zákazky (316A) | 127 | | |
| 3. | Ostatné záväzky voči prepojeným účtovným jednotkám (361A, 36XA, 471A, 47XA) | 128 | | |
| 4. | Ostatné záväzky v rámci podielovej účasti okrem záväzkov voči prepojeným účtovným jednotkám (361A, 36XA, 471A, 47XA) | 129 | | |
| 5. | Záväzky voči spoločníkom a združeniu (364, 365, 366, 367, 368, 398A, 478A, 479A) | 130 | | |
| 6. | Záväzky voči zamestnancom (331, 333, 33X, 479A) | 131 | 8 0 7 7 4 | 6 7 6 1 0 |
| 7. | Záväzky zo sociálneho poistenia (336A) | 132 | 5 5 5 4 5 | 4 6 5 2 2 |
| 8. | Daňové záväzky a dotácie (341, 342, 343, 345, 346, 347, 34X) | 133 | 1 0 8 9 4 7 | 1 0 9 4 3 3 |
| 9. | Záväzky z derivátových operácií (373A, 377A) | 134 | | |
| 10. | Iné záväzky (372A, 379A, 474A, 475A, 479A, 47XA) | 135 | 1 5 6 0 | 2 3 7 3 |
| B.V. | Krátkodobé rezervy r. 137 + r. 138 | 136 | 2 3 9 6 7 1 | 2 1 1 6 3 4 |
| B.V.1. | Zákonné rezervy (323A, 451A) | 137 | 7 1 2 4 7 | 6 5 0 3 4 |
| 2. | Ostatné rezervy (323A, 32X, 459A, 45XA) | 138 | 1 6 8 4 2 4 | 1 4 6 6 0 0 |
| B.VI. | Bežné bankové úvery (221A, 231, 232, 23X, 461A, 46XA) | 139 | | |
| B.VII. | Krátkodobé finančné výpomoci (241, 249, 24X, 473A, /-255A) | 140 | | |
| C. | Časové rozlíšenie súčet (r. 142 až r. 145) | 141 | 1 0 9 | 1 0 4 |
| C.1. | Výdavky budúcich období dlhodobé (383A) | 142 | | |
| 2. | Výdavky budúcich období krátkodobé (383A) | 143 | 1 0 9 | 1 0 4 |
| 3. | Výnosy budúcich období dlhodobé (384A) | 144 | | |
| 4. | Výnosy budúcich období krátkodobé (384A) | 145 | | |



| Ozna- čenie a | Text b | Číslo riadku c | Skutočnosť | |
|---------------------|--|----------------------|-----------------------|---|
| | | | bežné účtovné obdobie | bezprostredne predchádzajúce účtovné obdobie |
| | | | 1 | 2 |
| * | Čistý obrat (časť účt. tr. 6 podľa zákona) | 01 | 1 0 6 0 2 6 1 1 | 9 8 0 2 9 0 5 |
| ** | Výnosy z hospodárskej činnosti spolu súčet (r. 03 až r. 09) | 02 | 1 0 6 2 2 1 9 3 | 9 8 1 9 7 5 6 |
| I. | Tržby z predaja tovaru (604, 607) | 03 | 3 8 6 9 8 7 4 | 3 2 9 6 2 6 7 |
| II. | Tržby z predaja vlastných výrobkov (601) | 04 | 6 5 6 1 4 0 5 | 6 3 4 8 5 2 7 |
| III. | Tržby z predaja služieb (602, 606) | 05 | 1 5 6 3 9 3 | 1 4 3 6 9 9 |
| IV. | Zmeny stavu vnútroorganizačných zásob (+/-) (účtová skupina 61) | 06 | | |
| V. | Aktivácia (účtová skupina 62) | 07 | | |
| VI. | Tržby z predaja dlhodobého nehmotného majetku, dlhodobého hmotného majetku a materiálu (641, 642) | 08 | 3 2 1 7 | 2 3 0 0 |
| VII. | Ostatné výnosy z hospodárskej činnosti (644, 645, 646, 648, 655, 657) | 09 | 3 1 3 0 4 | 2 8 9 6 3 |
| ** | Náklady na hospodársku činnosť spolu r. 11 + r. 12 + r. 13 + r. 14 + r. 15 + r. 20 + r. 21 + r. 24 + r. 25 + r. 26 | 10 | 1 0 5 8 7 0 1 1 | 9 9 1 5 7 6 9 |
| A. | Náklady vynaložené na obstaranie predaného tovaru (504, 507) | 11 | 3 1 2 9 0 5 9 | 2 7 1 1 1 6 3 |
| B. | Spotreba materiálu, energie a ostatných neskladovateľných dodávok (501, 502, 503) | 12 | 3 8 7 5 6 3 3 | 4 0 6 8 6 2 7 |
| C. | Opravné položky k zásobám (+/-) (505) | 13 | - 3 4 6 1 | 4 7 3 |
| D. | Služby (účtová skupina 51) | 14 | 9 1 1 1 8 0 | 8 4 8 2 5 9 |
| E. | Osobné náklady (r. 16 až r. 19) | 15 | 2 1 2 5 8 6 9 | 1 7 8 4 1 2 9 |
| E.1. | Mzdové náklady (521, 522) | 16 | 1 5 1 7 4 0 7 | 1 2 3 9 3 7 0 |
| 2. | Odmeny členom orgánov spoločnosti a družstva (523) | 17 | | |
| 3. | Náklady na sociálne poistenie (524, 525, 526) | 18 | 5 2 1 3 7 3 | 4 6 5 0 7 2 |
| 4. | Sociálne náklady (527, 528) | 19 | 8 7 0 8 9 | 7 9 6 8 7 |
| F. | Dane a poplatky (účtová skupina 53) | 20 | 6 0 5 8 0 | 5 9 7 6 0 |
| G. | Odpisy a opravné položky k dlhodobému nehmotnému majetku a dlhodobému hmotnému majetku (r. 22 + r. 23) | 21 | 3 6 3 8 5 2 | 3 4 1 9 2 2 |
| G.1. | Odpisy dlhodobého nehmotného majetku a dlhodobého hmotného majetku (551) | 22 | 3 6 3 8 5 2 | 3 4 1 9 2 2 |
| 2. | Opravné položky k dlhodobému nehmotnému majetku a dlhodobému hmotnému majetku (+/-) (553) | 23 | | |
| H. | Zostatková cena predaného dlhodobého majetku a predaného materiálu (541, 542) | 24 | | |
| I. | Opravné položky k pohľadávkam (+/-) (547) | 25 | 1 4 7 9 0 | - 1 5 9 8 |
| J. | Ostatné náklady na hospodársku činnosť (543, 544, 545, 546, 548, 549, 555, 557) | 26 | 1 0 9 5 0 9 | 1 0 3 0 3 4 |
| *** | Výsledok hospodárenia z hospodárskej činnosti (+/-) (r. 02 - r. 10) | 27 | 3 5 1 8 2 | - 9 6 0 1 3 |



| Označenie a | Text b | Číslo riadku c | Skutočnosť | |
|----------------|---|----------------------|----------------------------|--|
| | | | bežné účtovné obdobie 1 | bezprostredne predchádzajúce účtovné obdobie 2 |
| * | Pridaná hodnota (r. 03 + r. 04 + r. 05 + r. 06 + r. 07) - (r. 11 + r. 12 + r. 13 + r. 14) | 28 | 2 6 7 5 2 6 1 | 2 1 5 9 9 7 1 |
| ** | Výnosy z finančnej činnosti spolu r. 30 + r. 31 + r. 35 + r. 39 + r. 42 + r. 43 + r. 44 | 29 | 2 7 3 1 | 3 0 4 1 |
| VIII. | Tržby z predaja cenných papierov a podielov (661) | 30 | | |
| IX. | Výnosy z dlhodobého finančného majetku súčet (r. 32 až r. 34) | 31 | | |
| IX.1. | Výnosy z cenných papierov a podielov od prepojených účtovných jednotiek (665A) | 32 | | |
| 2. | Výnosy z cenných papierov a podielov v podielovej účasti okrem výnosov prepojených účtovných jednotiek (665A) | 33 | | |
| 3. | Ostatné výnosy z cenných papierov a podielov (665A) | 34 | | |
| X. | Výnosy z krátkodobého finančného majetku súčet (r. 36 až r. 38) | 35 | | |
| X.1. | Výnosy z krátkodobého finančného majetku od prepojených účtovných jednotiek (666A) | 36 | | |
| 2. | Výnosy z krátkodobého finančného majetku v podielovej účasti okrem výnosov prepojených účtovných jednotiek (666A) | 37 | | |
| 3. | Ostatné výnosy z krátkodobého finančného majetku (666A) | 38 | | |
| XI. | Výnosové úroky (r. 40 + r. 41) | 39 | 2 6 6 3 | 2 9 3 0 |
| XI.1. | Výnosové úroky od prepojených účtovných jednotiek (662A) | 40 | | |
| 2. | Ostatné výnosové úroky (662A) | 41 | 2 6 6 3 | 2 9 3 0 |
| XII. | Kurzové zisky (663) | 42 | 6 8 | 1 1 1 |
| XIII. | Výnosy z precenenia cenných papierov a výnosy z derivátových operácií (664, 667) | 43 | | |
| XIV. | Ostatné výnosy z finančnej činnosti (668) | 44 | | |
| ** | Náklady na finančnú činnosť spolu r. 46 + r. 47 + r. 48 + r. 49 + r. 52 + r. 53 + r. 54 | 45 | 4 0 2 0 | 3 5 8 5 |
| K. | Predané cenné papiere a podiely (561) | 46 | | |
| L. | Náklady na krátkodobý finančný majetok (566) | 47 | | |
| M. | Opravné položky k finančnému majetku (+/-) (565) | 48 | | |
| N. | Nákladové úroky (r. 50 + r. 51) | 49 | | |
| N.1. | Nákladové úroky pre prepojené účtovné jednotky (562A) | 50 | | |
| 2. | Ostatné nákladové úroky (562A) | 51 | | |
| O. | Kurzové straty (563) | 52 | 3 5 5 | 2 7 9 |
| P. | Náklady na precenenie cenných papierov a náklady na derivátové operácie (564, 567) | 53 | | |
| Q. | Ostatné náklady na finančnú činnosť (568, 569) | 54 | 3 6 6 5 | 3 3 0 6 |



| Ozna- čenie a | Text b | Číslo riadku c | Skutočnosť | |
|---------------------|---|----------------------|-----------------------|---|
| | | | bežné účtovné obdobie | bezprostredne predchádzajúce účtovné obdobie |
| | | | 1 | 2 |
| *** | Výsledok hospodárenia z finančnej činnosti (+/-) (r. 29 - r. 45) | 55 | - 1 2 8 9 | - 5 4 4 |
| **** | Výsledok hospodárenia za účtovné obdobie pred zdanením (+/-) (r. 27 + r. 55) | 56 | 3 3 8 9 3 | - 9 6 5 5 7 |
| R. | Daň z príjmov (r. 58 + r. 59) | 57 | 5 1 2 8 | - 2 2 7 9 8 |
| R.1. | Daň z príjmov splatná (591, 595) | 58 | 4 3 6 | 4 2 7 |
| 2. | Daň z príjmov odložená (+/-) (592) | 59 | 4 6 9 2 | - 2 3 2 2 5 |
| S. | Prevod podielov na výsledku hospodárenia spoločníkom (+/- 596) | 60 | | |
| **** | Výsledok hospodárenia za účtovné obdobie po zdanení (+/-) (r. 56 - r. 57 - r. 60) | 61 | 2 8 7 6 5 | - 7 3 7 5 9 |

Poznámky Úč POD 3 - 01

DIČ 2 0 2 0 3 8 3 1 2 3

IČO 3 0 9 9 9 2 0 1

A. INFORMÁCIE O ÚČTOVNEJ JEDNOTKE**1. Obchodné meno a sídlo spoločnosti:**

AGC Trenčín s.r.o.
Súvoz 12
911 01 Trenčín

Založenie spoločnosti:

Spoločnosť AGC Trenčín s.r.o. (ďalej len Spoločnosť), bola založená 28.11.1991 a do obchodného registra bola zapísaná 28.11.1991 (Obchodný register Okresného súdu Trenčín, oddiel S.r.o., vložka 78/R).

2. Hlavnými činnosťami spoločnosti sú:

- kúpa tovaru za účelom jeho predaja iným prevádzkovateľom živností v rozsahu voľných ohlasovacích živností,
- výroba izolačných a špeciálnych skiel, spracovanie a opracovanie plochého skla, bezpečnostného skla a stavebného skla,
- kúpa tovaru za účelom jeho predaja konečnému spotrebiteľovi v rozsahu voľných ohlasovacích živností,
- služby spojené s predajom tovaru a izolačných skiel, poradenská a konzultačná činnosť,
- nákladná cestná doprava,
- sklenárske práce,
- prenájom nehnuteľností spojený s poskytovaním základných služieb,
- nákup a predaj skla a porcelánu
- sklenárske a rámovacie práce
- nákup a predaj priemyselného tovaru
- poskytovanie poradenských služieb v odbore využitia skla

3. Počet zamestnancov

Údaje o počte zamestnancov za bežné účtovné obdobie a bezprostredne predchádzajúce účtovné obdobie sú uvedené v nasledujúcom prehľade:

| | 2019 | 2018 |
|---|------|------|
| Priemerný prepočítaný počet zamestnancov | 92 | 93 |
| Stav zamestnancov ku dňu, ku ktorému sa zostavuje účtovná závierka, z toho: | 96 | 91 |
| počet vedúcich zamestnancov | 9 | 9 |

4. Údaje o neobmedzenom ručení

Spoločnosť nie je neobmedzene ručiacim spoločníkom v iných spoločnostiach podľa § 56 ods. 5 Obchodného zákonníka.

5. Právny dôvod na zostavenie účtovnej závierky

Účtovná závierka spoločnosti k 31. decembru 2019 je zostavená ako riadna účtovná závierka podľa § 17 ods. 6 zákona NR SR č. 431/2002 Z. z. o účtovníctve za účtovné obdobie od 1. januára 2019 do 31. decembra 2019.

6. Dátum schválenia účtovnej závierky za predchádzajúce účtovné obdobie

Účtovná závierka spoločnosti k 31. decembru 2018, za predchádzajúce účtovné obdobie, bola schválená valným zhromaždením Spoločnosti dňa 28.06.2019.

7. Zverejnenie účtovnej závierky za predchádzajúce účtovné obdobie

Schválená účtovná závierka spoločnosti za rok 2018 bola uložená do RÚZ 28.06.2019.
Správa audítora, ktorá obsahovala účtovnú závierku, bola uložená do RÚZ 26.06.2019.
Výročná správa spoločnosti za rok 2018 bola uložená do RÚZ 23.09.2019.

8. Schválenie audítora

Valné zhromaždenie 18.09.2019 schválilo spoločnosť VGD SLOVAKIA s.r.o. ako audítora na overenie účtovnej závierky za účtovné obdobie od 1. januára 2019 do 31. decembra 2019.

Poznámky Úč POD 3 - 01

DIČ 2 0 2 0 3 8 3 1 2 3

IČO 3 0 9 9 9 2 0 1

B. INFORMÁCIE O ORGÁNOCH ÚČTOVNEJ JEDNOTKY

Konateľ : Ing. Andrej Dočár, riaditeľ spoločnosti

C. INFORMÁCIE O SPOLOČNÍKOCH ÚČTOVNEJ JEDNOTKY

Štruktúra spoločníkov sa v priebehu roka nezmenila a k 31. decembru 2019 je takáto:

| Spoločník, akcionár | Výška podielu na základnom imaní | | Podiel na hlasovacích právach | Iný podiel na ostatných položkách VI ako na ZI |
|---|----------------------------------|------------|-------------------------------|--|
| | absolútne | v % | v % | v % |
| a | b | c | d | e |
| AGC Flat Glass Czech a.s., člen AGC Group | 6 799 311 | 100 | 100 | 100 |
| Spolu | 6 799 311 | 100 | 100 | 100 |

D. INFORMÁCIE O KONSOLIDOVANOM CELKU

Spoločnosť sa zahŕňa do konsolidovanej účtovnej závierky spoločnosti AGC Flat Glass Czech a.s., člen AGC Group, Sklářská 450, Teplice ČR a do konsolidovanej účtovnej závierky koncernu AGC Europe S.A., Avenue Jean Monnet 4, 1348 Louvain-La-Neuve, Belgicko. Konsolidovanú účtovnú závierku koncernu AGC Europe zostavuje spoločnosť AGC Europe S.A., Avenue Jean Monnet 4, 1348 Louvain-La-Neuve, Belgicko. Tieto konsolidované účtovné závierky je možné dostať v sídle uvedených spoločností.

E. INFORMÁCIE O ÚČTOVNÝCH ZÁSADÁCH A ÚČTOVNÝCH METÓDACH**(a) Východiská pre zostavenie účtovnej závierky**

Účtovná závierka bola zostavená za predpokladu nepretržitého trvania spoločnosti (going concern).

Účtovné metódy a všeobecné účtovné zásady boli účtovnou jednotkou konzistentne aplikované.

V účtovnom období 2019 Spoločnosť nevykonala žiadne opravy významných chýb minulých účtovných období.

(b) Dlhodobý nehmotný majetok a dlhodobý hmotný majetok

Dlhodobý majetok nakupovaný sa oceňuje obstarávacou cenou, ktorá zahŕňa cenu obstarania a náklady súvisiace s obstaraním (clo, prepravu, montáž, poistné a pod.).

Súčasťou obstarávacej ceny dlhodobého hmotného majetku od 1. januára 2003 nie sú úroky z cudzích zdrojov ani realizované kurzové rozdiely, ktoré vznikli do momentu uvedenia dlhodobého majetku do používania.

Súčasťou obstarávacej ceny dlhodobého nehmotného majetku nie sú od 1. júla 2010 úroky z cudzích zdrojov, ktoré vznikli do momentu zaradenia dlhodobého nehmotného majetku do používania.

Dlhodobý majetok vytvorený vlastnou činnosťou sa oceňuje vlastnými nákladmi. Vlastnými nákladmi sú všetky priame náklady vynaložené na výrobu alebo inú činnosť a nepriame náklady, ktoré sa vzťahujú na výrobu alebo inú činnosť.

Odpisy dlhodobého nehmotného a hmotného majetku sú stanovené vychádzajúc z predpokladanej doby jeho používania a predpokladaného priebehu jeho opotrebenia. Spoločnosť použila odpisové sadzby, metódu odpisovania a predpokladané doby používania jednotlivých druhov majetkov platné pre skupinu AGC Europe. Odpisovať sa začína prvým dňom mesiaca, v ktorom bol dlhodobý majetok uvedený do používania. Drobný dlhodobý nehmotný majetok, ktorého obstarávacia cena (resp. vlastné náklady) je 2 400 EUR a nižšia, sa odpisuje jednorazovo pri uvedení do používania. Drobný dlhodobý hmotný majetok, ktorého obstarávacia cena (resp. vlastné náklady) je 1 700 EUR a nižšia, sa odpisuje jednorazovo pri uvedení do používania s výnimkou počítačov. Pozemky sa neodpisujú. Predpokladaná doba používania, metóda odpisovania a odpisová sadzba sú uvedené v nasledujúcich tabuľkách:

Poznámky Úč POD 3 - 01

DIČ 2 0 2 0 3 8 3 1 2 3

IČO 3 0 9 9 9 2 0 1

Rovnomerné účtovné odpisy dlhodobého majetku boli stanovené:

| | Predpokladaná doba používania v rokoch | Ročná odpisová sadzba | | |
|--|--|-----------------------|------------------|--------------------------|
| | | v 1.roku | v ďalších rokoch | pre zvýšenú vstupnú cenu |
| Počítače | 4 | 25% | 25% | 25% |
| Dopravné prostriedky, drobné prístroje | 4 | 25% | 25% | 25% |
| Drobné stroje | 5 | 20% | 20% | 20% |
| Stroje pre výrobu | 8 | 12,5% | 12,5% | 12,5% |
| Žeriavy, drobné stavby | 10 | 10% | 10% | 10% |
| Stavby | 20 | 5% | 5% | 5% |
| Stavby s administratívnymi priestormi | 25 | 4% | 4% | 4% |

Zrýchlené účtovné odpisy dlhodobého majetku boli stanovené:

| | Predpokladaná doba používania v rokoch | Koeficient pre odpisovanie | | |
|--|--|----------------------------|------------------|--------------------------|
| | | v 1.roku | v ďalších rokoch | pre zvýšenú vstupnú cenu |
| Dopravné prostriedky, drobné prístroje | 4 | 4 | 5 | 4 |
| Drobné stroje | 5 | 5 | 6 | 5 |
| Stroje pre výrobu | 8 | 8 | 9 | 8 |
| Žeriavy, drobné stavby | 10 | 10 | 11 | 10 |
| Stavby | 20 | 20 | 21 | 20 |
| Stavby s administratívnymi priestormi | 25 | 25 | 26 | 25 |

Zrýchlené účtovné odpisy dlhodobého majetku sa používajú len pre majetok zaradený do 31.12.2003.

Posúdenie zníženia hodnoty majetku

Opravné položky sa tvoria na základe zásady opatrnosti, ak je opodstatnené predpokladať, že došlo k zníženiu hodnoty majetku oproti jeho oceneniu v účtovníctve. Opravná položka sa účtuje v sume opodstatneného predpokladu zníženia hodnoty majetku oproti jeho oceneniu v účtovníctve.

Faktory, ktoré sú považované za dôležité pri posudzovaní zníženia hodnoty majetku sú:

- technologický pokrok,
- významne nedostatočné prevádzkové výsledky v porovnaní s historickými alebo plánovanými prevádzkovými výsledkami,
- významné zmeny v spôsobe použitia majetku Spoločnosti alebo celkovej zmeny stratégie Spoločnosti,
- zastaralosť produktov.

Ak spoločnosť zistí, že na základe existencie jedného alebo viacerých indikátorov zníženia hodnoty majetku možno predpokladať, že došlo k zníženiu hodnoty majetku oproti jeho oceneniu v účtovníctve, vypočíta zníženie hodnoty majetku na základe odhadov projektovaných čistých diskontovaných peňažných tokov, ktoré sa očakávajú z daného majetku, vrátane jeho prípadného predaja. Odhadované zníženie hodnoty by sa mohlo preukázať ako nedostatočné, ak by analýzy nadhodnotili peňažné toky alebo ak sa zmenia podmienky v budúcnosti.

(c) Cenné papiere a podiely

Spoločnosť neúčtuje o cenných papieroch.

(d) Zásoby

Zásoby sa oceňujú nižšou z nasledujúcich hodnôt: obstarávacou cenou (nakupované zásoby) alebo vlastnými nákladmi (zásoby vytvorené vlastnou činnosťou) alebo čistou realizačnou hodnotou.

Obstarávacía cena zahŕňa cenu zásob a náklady súvisiace s obstaraním (clo, prepravu, poistné, provízie, skonto a pod.). Úroky z cudzích zdrojov nie sú súčasťou obstarávacej ceny. Nakupované zásoby sa oceňujú váženým aritmetickým priemerom z obstarávacích cien.

Vlastné náklady zahŕňajú priame náklady (priamy materiál, priame mzdy a ostatné priame náklady) a časť nepriamych nákladov bezprostredne súvisiacich s vytvorením zásob vlastnou činnosťou (výrobná réžia). Výrobná réžia sa do vlastných nákladov zahŕňa v závislosti od stupňa rozpracovanosti týchto zásob. Správna réžia a odbytové náklady nie sú súčasťou vlastných nákladov. Súčasťou vlastných nákladov nie sú úroky z cudzích zdrojov.

Čistá realizačná hodnota je predpokladaná predajná cena znížená o predpokladané náklady na ich dokončenie a o predpokladané náklady súvisiace s ich predajom.

Zníženie hodnoty zásob sa upravuje vytvorením opravnej položky.

(e) Zákazková výroba

Spoločnosť neúčtuje o zákazkovej výrobe.

Poznámky Úč POD 3 - 01

DIČ 2 0 2 0 3 8 3 1 2 3

IČO 3 0 9 9 9 2 0 1

(f) Zákazková výstavba nehnuteľnosti

Spoločnosť neúčtuje o zákazkovej výstavbe nehnuteľností.

(g) Pohľadávky

Pohľadávky pri ich vzniku sa oceňujú ich menovitou hodnotou; postúpené pohľadávky a pohľadávky nadobudnuté vkladom do základného imania sa oceňujú obstarávacou cenou vrátane nákladov súvisiacich s obstaraním. Toto ocenenie sa znižuje o pochybné a nevymožiteľné pohľadávky.

Zníženie hodnoty pohľadávok sa upravuje vytvorením opravnej položky.

(h) Finančné účty

Finančné účty tvoria peňažné prostriedky a ceniny sa oceňujú ich menovitou hodnotou. Zníženie ich hodnoty sa vyjadruje opravnou položkou.

(i) Náklady budúcich období a príjmy budúcich období

Náklady budúcich období a príjmy budúcich období sa vykazujú vo výške, ktorá je potrebná na dodržanie zásady vecnej a časovej súvislosti s účtovným obdobím.

(j) Zníženie hodnoty majetku a opravné položky

Opravné položky sa tvoria na základe zásady opatrnosti, ak je opodstatnené predpokladať, že došlo k zníženiu hodnoty majetku oproti jeho oceneniu v účtovníctve. Opravná položka sa účtuje v sume opodstatneného predpokladu zníženia hodnoty majetku oproti jeho oceneniu v účtovníctve. Opravné položky sa zrušia alebo zmení sa ich výška, ak nastane zmena predpokladu zníženia hodnoty.

Zníženie hodnoty dlhodobého majetku a zásob

Ku každému dňu, ku ktorému sa zostavuje účtovná zvierka, je účtovná hodnota majetku, iného ako odloženej daňovej pohľadávky (pozri bod E.(m) Odložené dane) posudzovaná s cieľom zistiť, či existujú indikátory, že by mohlo dôjsť k zníženiu hodnoty majetku. Ak takéto indikátory existujú, potom sa odhadnú predpokladané budúce ekonomické úžitky z daného majetku.

Opravné položky vykázané v predchádzajúcich obdobiach sa prehodnocujú ku každému dňu, ku ktorému sa zostavuje účtovná zvierka s cieľom zistiť, či existujú indikátory, ktoré by naznačovali, že došlo k zmene v predpoklade zníženia hodnoty majetku alebo tento predpoklad prestal existovať. Opravná položka sa zruší, ak došlo k zmene predpokladov použitých na určenie predpokladaných ekonomických úžitkov z daného majetku. Opravná položka sa zruší len v rozsahu, v akom účtovná hodnota majetku neprevýši tú účtovnú hodnotu, ktorá by bola stanovená po zohľadnení odpisov, ak by opravná položka nebola vykázaná.

Zásady posúdenia zníženia hodnoty dlhodobého majetku sú opísané aj v bode E.(b).

Zníženie hodnoty finančného majetku a pohľadávok

Ku každému dňu, ku ktorému sa zostavuje účtovná zvierka sa finančný majetok, ktorý nie je ocenený reálnou hodnotou posudzuje s cieľom zistiť, či existujú objektívne dôkazy zníženia jeho hodnoty.

Medzi objektívne dôkazy o znížení hodnoty finančného majetku patrí nesplácanie dlhu alebo protiprávne konanie dlžníka, reštrukturalizácia pohľadávok Spoločnosti za podmienok, o ktorých by Spoločnosť za normálnej situácie neuvažovala, indikácie, že na majetok dlžníka alebo emitenta bude vyhlásený konkurz, alebo skutočnosť, že pre cenný papier prestal existovať aktívny trh. Objektívnym dôkazom zníženia hodnoty investícií do majetkových cenných papierov je aj významné alebo dlhodobé zníženie ich reálnej hodnoty pod úroveň ich obstarávacej ceny.

Predpokladané budúce ekonomické úžitky z investícií Spoločnosti v podielových cenných papieroch a v podieloch a z pohľadávok sa vypočítajú ako súčasná hodnota odhadovaných diskontovaných budúcich peňažných tokov. Pri určení návratnej hodnoty úverov a pohľadávok sa tiež berie do úvahy schopnosť a výkonnosť dlžníka a hodnota kolaterálov a záruk od tretích strán.

Opravná položka sa zruší, ak následné zvýšenie predpokladaných budúcich ekonomických úžitkov možno objektívne spájať s udalosťou, ktorá nastala po vykázaní opravnej položky.

(k) Rezervy

Rezervy sú záväzky s neurčitým časovým vymedzením alebo výškou; tvoria sa na krytie známych rizík alebo strát z podnikania. Oceňujú sa v očakávanej výške záväzku.

(l) Záväzky

Záväzky pri ich vzniku sa oceňujú menovitou hodnotou. Záväzky pri ich prevzatí sa oceňujú obstarávacou cenou. Ak sa pri inventarizácii zistí, že suma záväzkov je iná ako ich výška v účtovníctve, uvedú sa záväzky v účtovníctve a v účtovnej zvierke v tomto zistenom ocenení.

Poznámky Úč POD 3 - 01

DIČ 2 0 2 0 3 8 3 1 2 3

IČO 3 0 9 9 9 2 0 1

(m) Odložené dane

Odložené dane (odložená daňová pohľadávka a odložený daňový záväzok) sa vzťahujú na:

- dočasné rozdiely medzi účtovnou hodnotou majetku a účtovnou hodnotou záväzkov vykázanou v súvahe a ich daňovou základňou,
- možnosť umorovať daňovú stratu v budúcnosti, ktorou sa rozumie možnosť odpočítať daňovú stratu od základu dane v budúcnosti,
- možnosť previesť nevyužitú daňovú odpočty a iné daňové nároky do budúcich období.

O odloženej daňovej pohľadávke z odpočítateľných dočasných rozdielov, z nevyužitých daňových strát a nevyužitých daňových odpočtov a iných daňových nárokov sa účtuje len vtedy, ak je pravdepodobné, že budúci základ dane, voči ktorému ich bude možné využiť, je dosiahnuteľný. Odložená daňová pohľadávka sa preveruje ku každému dňu, ku ktorému sa zostavuje účtovná zvierka a znižuje sa vo výške, v akej je nepravdepodobné, že základ dane z príjmov bude dosiahnutý.

Pri výpočte odloženej dane sa použije sadzba dane z príjmov, o ktorej sa predpokladá, že bude platiť v čase vyrovnania odloženej dane.

(n) Výdavky budúcich období a výnosy budúcich období

Výdavky budúcich období a výnosy budúcich období sa vykazujú vo výške, ktorá je potrebná na dodržanie zásady vecnej a časovej súvislosti s účtovným obdobím.

(o) Emisné kvóty

Spoločnosť neúčtuje o emisných kvótach..

(p) Dotácie zo štátneho rozpočtu

Spoločnosť neúčtuje o dotáciách zo štátneho rozpočtu.

(q) Prenájom (lízing)

Operatívny prenájom. Spoločnosť ako nájomca, nevykazuje majetok užívaný na základe zmluvy o operatívnom prenájme ako svoj majetok.

Finančný prenájom. Spoločnosť ako nájomca, vykazuje majetok obstaraný na základe zmluvy o finančnom prenájme ako svoj majetok.

(r) Deriváty

Spoločnosť neúčtuje o derivátoch.

(s) Majetok a záväzky zabezpečené derivátmi

Spoločnosť neúčtuje o majetku a záväzkoch zabezpečených derivátmi.

(t) Cudzí mena

Majetok a záväzky vyjadrené v cudzej mene sa ku dňu uskutočnenia účtovného prípadu prepočítavajú na menu euro referenčným výmenným kurzom určeným a vyhláseným Európskou centrálnou bankou alebo Národnou bankou Slovenska v deň predchádzajúci dňu uskutočnenia účtovného prípadu.

Majetok a záväzky vyjadrené v cudzej mene (okrem prijatých a poskytnutých preddavkov) sa ku dňu, ku ktorému sa zostavuje účtovná zvierka, prepočítavajú na menu euro referenčným výmenným kurzom určeným a vyhláseným Európskou centrálnou bankou alebo Národnou bankou Slovenska v deň, ku ktorému sa zostavuje účtovná zvierka, a účtujú sa s vplyvom na výsledok hospodárenia.

Prijaté a poskytnuté preddavky v cudzej mene prostredníctvom účtu vedeného v tejto cudzej mene sa prepočítavajú na menu euro referenčným výmenným kurzom určeným a vyhláseným Európskou centrálnou bankou alebo Národnou bankou Slovenska v deň predchádzajúci dňu uskutočnenia účtovného prípadu.

Prijaté a poskytnuté preddavky v cudzej mene na účet zriadený v eurách a z účtu zriadeného v eurách sa prepočítavajú na menu euro kurzom, za ktorý boli tieto hodnoty nakúpené alebo predané.

Prijaté a poskytnuté preddavky sa ku dňu, ku ktorému sa zostavuje účtovná zvierka, na menu euro už neprepočítavajú.

(u) Výnosy

Tržby za vlastné výkony a tovar neobsahujú daň z pridanej hodnoty. Sú tiež znížené o zľavy a zrážky (rabaty, bonusy, skontá, dobropisy a pod.), bez ohľadu na to, či zákazník mal vopred na zľavu nárok, alebo či ide o dodatočne uznanú zľavu.

Poznámky Úč POD 3 - 01

DIČ 2 0 2 0 3 8 3 1 2 3

IČO 3 0 9 9 9 2 0 1

F. INFORMÁCIE O ÚDAJOCH NA STRANE AKTÍV SÚVAHY**1. Dlhodobý nehmotný majetok a dlhodobý hmotný majetok**

Prehľad o pohybe dlhodobého nehmotného majetku a dlhodobého hmotného majetku od 1. januára 2019 do 31. decembra 2019 a za porovnateľné obdobie od 1. januára 2018 do 31. decembra 2018 je uvedený v nasledujúcich tabuľkách.

Prehľad o pohybe dlhodobého nehmotného majetku

| Dlhodobý nehmotný majetok | Bežné účtovné obdobie (rok 2019) | | | | | | | |
|------------------------------------|----------------------------------|---------|------------------|----------|-------------|-----------------|-----------------------------|--------|
| | Aktivované náklady na vývoj | Softvér | Oceniteľné práva | Goodwill | Ostatný DNM | Obstarávaný DNM | Poskytnuté preddavky na DNM | Spolu |
| a | b | c | d | e | f | g | h | i |
| Prvotné ocenenie | | | | | | | | |
| Stav na začiatku účtovného obdobia | | 13 582 | | | | | | 13 582 |
| Prírastky | | | | | | | | |
| Úbytky | | | | | | | | |
| Presuny | | | | | | | | |
| Stav na konci účtovného obdobia | | 13 582 | | | | | | 13 582 |
| Oprávky | | | | | | | | |
| Stav na začiatku účtovného obdobia | | 13 582 | | | | | | 13 582 |
| Prírastky | | | | | | | | |
| Úbytky | | | | | | | | |
| Stav na konci účtovného obdobia | | 13 582 | | | | | | 13 582 |
| Opravné položky | | | | | | | | |
| Stav na začiatku účtovného obdobia | | | | | | | | |
| Prírastky | | | | | | | | |
| Úbytky | | | | | | | | |
| Stav na konci účtovného obdobia | | | | | | | | |
| Zostatková hodnota | | | | | | | | |
| Stav na začiatku účtovného obdobia | | 0 | | | | | | 0 |
| Stav na konci účtovného obdobia | | 0 | | | | | | 0 |

Poznámky Úč POD 3 - 01

DIČ 2 0 2 0 3 8 3 1 2 3

IČO 3 0 9 9 9 2 0 1

| Dlhodobý nehmotný majetok | Bezprostredne predchádzajúce účtovné obdobie (rok 2018) | | | | | | | |
|---------------------------------------|---|---------|------------------|----------|----------------|----------------------|-----------------------------------|--------|
| | Aktivované náklady na vývoj | Softvér | Ocenené práva | Goodwill | Ostatný DNM | Obstará- vaný DNM | Poskytnuté preddavky na DNM | Spolu |
| a | b | c | d | e | f | g | h | i |
| Prvotné ocenenie | | | | | | | | |
| Stav na začiatku účtovného obdobia | | 13 582 | | | | | | 13 582 |
| Prírastky | | | | | | | | |
| Úbytky | | | | | | | | |
| Presuny | | | | | | | | |
| Stav na konci účtovného obdobia | | 13 582 | | | | | | 13 582 |
| Oprávky | | | | | | | | |
| Stav na začiatku účtovného obdobia | | 13 582 | | | | | | 13 582 |
| Prírastky | | | | | | | | |
| Úbytky | | | | | | | | |
| Stav na konci účtovného obdobia | | 13 582 | | | | | | 13 582 |
| Opravné položky | | | | | | | | |
| Stav na začiatku účtovného obdobia | | | | | | | | |
| Prírastky | | | | | | | | |
| Úbytky | | | | | | | | |
| Stav na konci účtovného obdobia | | | | | | | | |
| Zostatková hodnota | | | | | | | | |
| Stav na začiatku účtovného obdobia | | 0 | | | | 0 | | 0 |
| Stav na konci účtovného obdobia | | 0 | | | | 0 | | 0 |

Poznámky Úč POD 3 - 01

DIČ 2 0 2 0 3 8 3 1 2 3

IČO 3 0 9 9 9 2 0 1

Prehľad o pohybe dlhodobého hmotného majetku

| Dlhodobý hmotný majetok | Bežné účtovné obdobie (rok 2019) | | | | | | | | |
|---------------------------------------|----------------------------------|-----------|---|---|--|----------------|-------------------------|---|------------|
| | Pozemky | Stavby | Samos- tatné hnuteľné veci a súbory hnuteľ- ných vecí | Pestova- teľské celky trvalých porastov | Základné stádo a ťažné zvieratá | Ostatný DHM | Obsta- rávaný DHM | Poskyt- nuté preddav- ky na DHM | Spolu |
| a | b | c | d | e | f | g | h | i | j |
| Prvotné ocenenie | | | | | | | | | |
| Stav na začiatku účtovného obdobia | 652 757 | 4 752 259 | 5 408 952 | | | | 0 | 1 996 | 10 815 964 |
| Prírastky | | | 200 594 | | | | 37 234 | | 237 828 |
| Úbytky | | | -10 826 | | | | | | -10 826 |
| Presuny | | | 1 996 | | | | | -1 996 | 0 |
| Stav na konci účtovného obdobia | 652 757 | 4 752 259 | 5 600 716 | | | | 37 234 | 0 | 11 042 966 |
| Oprávky | | | | | | | | | |
| Stav na začiatku účtovného obdobia | | 3 728 334 | 4 244 882 | | | | | | 7 973 216 |
| Prírastky | | 124 916 | 238 936 | | | | | | 363 852 |
| Úbytky | | | -10 826 | | | | | | -10 826 |
| Stav na konci účtovného obdobia | | 3 853 250 | 4 472 992 | | | | | | 8 326 242 |
| Opravné položky | | | | | | | | | |
| Stav na začiatku účtovného obdobia | | | | | | | | | |
| Prírastky | | | | | | | | | |
| Úbytky | | | | | | | | | |
| Stav na konci účtovného obdobia | | | | | | | | | |
| Zostatková hodnota | | | | | | | | | |
| Stav na začiatku účtovného obdobia | 652 757 | 1 023 925 | 1 164 070 | | | | 0 | 1 996 | 2 842 748 |
| Stav na konci účtovného obdobia | 652 757 | 899 009 | 1 127 724 | | | | 37 234 | 0 | 2 716 724 |

Prírastky majetku v roku 2019 boli nákup nákladného auta s hydraulickou rukou, dodávkového auta, vysokozdvížneho vozíka, vŕtačky na opracovanie skla a doplnkové zariadenia na výrobu izolačných skiel.

Úbytok majetku v roku 2019 predstavoval predaj úžitkového auta.

Spoločnosť eviduje ku koncu roka nezariadené do používania malé nákladné auto a zariadenie na značenie izolačných skiel.

Poznámky Úč POD 3 - 01

DIČ 2 0 2 0 3 8 3 1 2 3

IČO 3 0 9 9 9 2 0 1

| Dlhodobý hmotný majetok | Bezprostredne predchádzajúce účtovné obdobie (rok 2018) | | | | | | | | |
|---------------------------------------|---|-----------|---|---|--|----------------|-------------------------|---|------------|
| | Pozemky | Stavby | Samos- tatné hnutelné veci a súbory hnutel- ných vecí | Pestova- teľské celky trvalých porastov | Základné stádo a ťažné zvieratá | Ostatný DHM | Obsta- rávaný DHM | Poskyt- nuté preddav- ky na DHM | Spolu |
| a | b | c | d | e | f | g | h | i | j |
| Prvotné ocenenie | | | | | | | | | |
| Stav na začiatku účtovného obdobia | 649 797 | 4 752 258 | 5 164 103 | | | | 2 960 | 0 | 10 569 118 |
| Prírastky | | 1 | 244 849 | | | | | 1 996 | 246 846 |
| Úbytky | | | | | | | | | 0 |
| Presuny | 2 960 | | | | | | -2 960 | | 0 |
| Stav na konci účtovného obdobia | 652 757 | 4 752 259 | 5 408 952 | | | | 0 | 1 996 | 10 815 964 |
| Oprávky | | | | | | | | | |
| Stav na začiatku účtovného obdobia | | 3 598 192 | 4 033 102 | | | | | | 7 631 294 |
| Prírastky | | 130 142 | 211 780 | | | | | | 341 922 |
| Úbytky | | | | | | | | | 0 |
| Stav na konci účtovného obdobia | | 3 728 334 | 4 244 882 | | | | | | 7 973 216 |
| Opravné položky | | | | | | | | | |
| Stav na začiatku účtovného obdobia | | | | | | | | | |
| Prírastky | | | | | | | | | |
| Úbytky | | | | | | | | | |
| Stav na konci účtovného obdobia | | | | | | | | | |
| Zostatková hodnota | | | | | | | | | |
| Stav na začiatku účtovného obdobia | 649 797 | 1 154 066 | 1 131 001 | | | | 2 960 | 0 | 2 937 824 |
| Stav na konci účtovného obdobia | 652 757 | 1 023 925 | 1 164 070 | | | | 0 | 1 996 | 2 842 748 |

Prírastky majetku v roku 2018 boli nákup kompresoru a nákup rezacieho stolu na laminované sklo.

Spoločnosť eviduje ku koncu roka preddavok na doplnkové zariadenie k stolu na rezanie laminovaného skla.

Spoločnosť v roku 2018 zaradila do majetku podiel k príjazdovej ceste v Nitre, ktorý bol obstaraný v roku predchádzajúcom.

Na žiaden dlhodobý hmotný majetok spoločnosti nie je zriadené záložné právo.

Dlhodobý hmotný majetok bol v roku 2019 poistený pre prípad škôd spôsobených živelnou pohromou do výšky 10 366 tis. EUR (2018: 10 366 tis. EUR) a pre prípad škôd spôsobených krádežou do výšky 185 tis. EUR (2018: 185 tis. EUR). Automobily v majetku Spoločnosti sú havarijne poistené do výšky 1057 tis. EUR (2018: 908 tis. EUR).

2. Dlhodobý finančný majetok

Spoločnosť neeviduje dlhodobý finančný majetok.

Poznámky Úč POD 3 - 01

DIČ 2 0 2 0 3 8 3 1 2 3

IČO 3 0 9 9 9 2 0 1

3. Zásoby

Vývoj opravnej položky v priebehu účtovného obdobia je uvedený v nasledujúcom prehľade:

| Zásoby | Bežné účtovné obdobie (rok 2019) | | | | |
|--|----------------------------------|--------------|---|---|-------------------------|
| | Stav OP k 31.12.2018 | Tvorba OP | Zúčtovanie OP z dôvodu zániku opodstatnenosti | Zúčtovanie OP z dôvodu vyradenia majetku z účtovníctva | Stav OP k 31.12.2019 |
| a | b | c | d | e | f |
| Materiál | 17 801 | 6 121 | 9 080 | | 14 842 |
| Nedokončená výroba a polotovary vlastnej výroby | | | | | |
| Výrobky | | | | | |
| Zvieratá | | | | | |
| Tovar | 13 687 | 3 167 | 3 668 | | 13 186 |
| Nehnutelnosť na predaj | | | | | |
| Poskytnuté preddavky na zásoby | | | | | |
| Zásoby spolu | 31 488 | 9 288 | 12 748 | 0 | 28 028 |

Zníženie úžitkovej hodnoty zásob bolo zohľadnené vytvorením opravnej položky. Opravné položky k zásobám boli vytvorené v zmysle interného predpisu percentom zo skladovej hodnoty jednotlivých položiek zásob:

- 25% na zásoby skla ak nenastal pohyb v priebehu posledných 12 mesiacov,
- 50% na zásoby skla ak nenastal pohyb v priebehu posledných 24 mesiacov,
- 100% na zásoby skla ak nenastal pohyb viac ako 3 roky,
- 100% na ostatné zásoby ak nenastal pohyb viac ako 12 mesiacov.

Zásoby, na ktoré je zriadené záložné právo a zásoby, pri ktorých má účtovná jednotka obmedzené právo s nimi nakladať, spoločnosť neeviduje.

4. Údaje o zákazkovej výrobe

O zákazkovej výrobe spoločnosť v bežnom účtovnom období neúčtovala.

5. Údaje o zákazkovej výstavbe na predaj

O zákazkovej výstavbe na predaj spoločnosť v bežnom účtovnom období neúčtovala.

6. Pohľadávky

Vývoj opravnej položky v priebehu účtovného obdobia je zobrazený v nasledujúcom prehľade:

| Pohľadávky | Bežné účtovné obdobie (rok 2019) | | | | |
|--|----------------------------------|---------------|---|--|-------------------------|
| | Stav OP k 31.12.2018 | Tvorba OP | Zúčtovanie OP z dôvodu zániku opodstatnenosti | Zúčtovanie OP z dôvodu vyradenia majetku z účtovníctva | Stav OP k 31.12.2019 |
| a | b | c | d | e | f |
| Pohľadávky z obchodného styku | 75 641 | 12 133 | | 1 500 | 86 274 |
| Pohľadávky voči dcérskej účtovnej jednotke a materskej účtovnej jednotke | | | | | |
| Ostatné pohľadávky v rámci konsolidovaného celku | | | | | |
| Pohľadávky voči spoločníkom, členom a združeniu | | | | | |
| Iné pohľadávky | 110 651 | 2 657 | | | 113 308 |
| Pohľadávky spolu | 186 292 | 14 790 | 0 | 1 500 | 199 582 |

Opravné položky k pohľadávkam z obchodného styku boli vytvorené

- podľa interného predpisu vo výške 100% z menovitej hodnoty pohľadávky po lehote splatnosti viac ako 90 dní alebo

Poznámky Úč POD 3 - 01

DIČ 2 0 2 0 3 8 3 1 2 3

IČO 3 0 9 9 9 2 0 1

2. z dôvodu posúdenia inkasa pohľadávky ako veľmi rizikového i pred uplynutím doby stanovenej v bode 1,
 3. opravné položky k iným pohľadávkam boli vytvorené k pohľadávkam – úrokom z omeškania v prípade, že k istine je vytvorená opravná položka.
 4. opravné položky k iným pohľadávkam boli vytvorené k poskytnutým pôžičkám, ktoré sú už podľa zmluvy splatné.
- K pohľadávkam, ktoré boli prihlásené do poisťovne sa vytvára opravná položka len do výšky, ktorá nie je pokrytá poistením.

Veková štruktúra pohľadávok za bežné účtovné obdobie je uvedená v nasledujúcom prehľade:

| Pohľadávky k 31.12.2019 | V lehote splatnosti | Po lehote splatnosti | Pohľadávky spolu |
|--|---------------------|----------------------|------------------|
| a | b | c | d |
| Dlhodobé pohľadávky | | | |
| Pohľadávky z obchodného styku | | | |
| Pohľadávky voči dcérskej účtovnej jednotke a materskej účtovnej jednotke | | | |
| Ostatné pohľadávky v rámci konsolidovaného celku | | | |
| Pohľadávky voči spoločníkom, členom a združeniu | | | |
| Iné pohľadávky | 1 395 | | 1 395 |
| Odložená daňová pohľadávka | 193 337 | | 193 337 |
| Dlhodobé pohľadávky spolu | 194 732 | 0 | 194 732 |
| Krátkodobé pohľadávky | | | |
| Pohľadávky z obchodného styku | 928 451 | 490 522 | 1 418 973 |
| Pohľadávky voči dcérskej účtovnej jednotke a materskej účtovnej jednotke | 43 102 | | 43 102 |
| Ostatné pohľadávky v rámci konsolidovaného celku | 1 077 192 | 10 574 | 1 087 766 |
| Pohľadávky voči spoločníkom, členom a združeniu | | | 0 |
| Sociálne poistenie | | | |
| Daňové pohľadávky a dotácie | | | 0 |
| Iné pohľadávky | 1 659 | 113 825 | 115 484 |
| Krátkodobé pohľadávky spolu | 2 050 404 | 614 921 | 2 665 325 |

Spoločnosť AGC Trenčín s.r.o. má zmluvne založený účet v spoločnosti AGC Europe SA pre potreby úhrad medzi podnikmi v skupine. Na tomto účte mala 31.decembra 2019 čiastku 1 063 003 EUR.

Spoločnosť AGC Trenčín s.r.o. je účastníkom cashpoolingu skupiny AGC v banke ČSOB a.s. Bratislava. V rámci cashpoolingu spoločnosť požičala materskej spoločnosti AGC Flat Glass Czech a.s. čiastku 42 469 EUR k 31.12.2019 splatnú 2.1.2020.

Poznámky Úč POD 3 - 01

DIČ 2 0 2 0 3 8 3 1 2 3

IČO 3 0 9 9 9 2 0 1

Veková štruktúra pohľadávok za predchádzajúce účtovné obdobie je uvedená v nasledujúcom prehľade:

| Pohľadávky k 31.12.2018 | V lehote splatnosti | Po lehote splatnosti | Pohľadávky spolu |
|--|---------------------|----------------------|------------------|
| a | b | c | d |
| Dlhodobé pohľadávky | | | |
| Pohľadávky z obchodného styku | | | |
| Pohľadávky voči dcérskej účtovnej jednotke a materskej účtovnej jednotke | | | |
| Ostatné pohľadávky v rámci konsolidovaného celku | | | |
| Pohľadávky voči spoločníkom, členom a združeniu | | | |
| Iné pohľadávky | 1 403 | | 1 403 |
| Odložená daňová pohľadávka | 198 028 | | 198 028 |
| Dlhodobé pohľadávky spolu | 199 431 | 0 | 199 431 |
| Krátkodobé pohľadávky | | | |
| Pohľadávky z obchodného styku | 833 419 | 324 319 | 1 157 738 |
| Pohľadávky voči dcérskej účtovnej jednotke a materskej účtovnej jednotke | 25 545 | | 25 545 |
| Ostatné pohľadávky v rámci konsolidovaného celku | 1 290 294 | | 1 290 294 |
| Pohľadávky voči spoločníkom, členom a združeniu | | | 0 |
| Sociálne poistenie | | | |
| Daňové pohľadávky a dotácie | | | 0 |
| Iné pohľadávky | 3 659 | 111 168 | 114 827 |
| Krátkodobé pohľadávky spolu | 2 152 917 | 435 487 | 2 588 404 |

Spoločnosť AGC Trenčín s.r.o. má zmluvne založený účet v spoločnosti AGC Europe SA pre potreby úhrad medzi podnikmi v skupine. Na tomto účte mala 31.decembra 2018 čiastku 1 290 294 EUR.

Spoločnosť AGC Trenčín s.r.o. je účastníkom cashpoolingu skupiny AGC v banke ČSOB a.s. Bratislava. V rámci cashpoolingu spoločnosť požičala materskej spoločnosti AGC Flat Glass Czech a.s. čiastku 25 545 EUR k 31.12.2018 splatnú 2.1.2019.

Pohľadávky podľa zostatkovej doby splatnosti sú uvedené v nasledujúcom prehľade:

| Pohľadávky podľa zostatkovej doby splatnosti | 31.12.2019 | 31.12.2018 |
|---|------------------|------------------|
| a | b | c |
| Pohľadávky po lehote splatnosti | 614 921 | 435 487 |
| Pohľadávky so zostatkovou dobou splatnosti do jedného roka | 2 050 404 | 2 152 917 |
| Krátkodobé pohľadávky spolu | 2 665 325 | 2 588 404 |
| Pohľadávky so zostatkovou dobou splatnosti jeden rok až päť rokov | 1395 | 1403 |
| Pohľadávky so zostatkovou dobou splatnosti dlhšou ako päť rokov | | |
| Dlhodobé pohľadávky spolu | 1 395 | 1 403 |

Pohľadávky zabezpečené záložným právom alebo inou formou zabezpečenia spoločnosť neeviduje.

7. Finančné účty

Ako finančné účty sú vykázané peniaze a ceniny v pokladnici a účty v bankách. Účtami v bankách môže spoločnosť voľne disponovať, okrem termínovaného vkladu vo výške 52 650 EUR, ktorým bude môcť disponovať 14.01.2020.

Prehľad jednotlivých položiek finančných účtov:

| Názov položky | 31. 12. 2019 | 31. 12. 2018 |
|---|----------------|----------------|
| Pokladnica, ceniny | 6 444 | 8 360 |
| Bežné účty v banke alebo v pobočke zahraničnej banky | 95 800 | 88 516 |
| Vkladové účty v banke alebo v pobočke zahraničnej banky termínované | 52 650 | 52 650 |
| Peniaze na ceste | -800 | |
| Spolu | 154 094 | 149 526 |

Poznámky Úč POD 3 - 01

DIČ 2 0 2 0 3 8 3 1 2 3

IČO 3 0 9 9 9 2 0 1

8. Krátkodobý finančný majetok

Krátkodobý finančný majetok ako sú cenné papiere a emisné kvóty spoločnosť neeviduje.

9. Časové rozlíšenie

Ide o tieto položky:

| Opis položky časového rozlíšenia | 31. 12. 2019 | 31. 12. 2018 |
|--|---------------|---------------|
| Náklady budúcich období dlhodobé, z toho: | 0 | 5 |
| Poistenie | 0 | 5 |
| Náklady budúcich období krátkodobé, z toho: | 27 596 | 23 905 |
| Predplatené mýto zahraničné | 0 | 61 |
| Poistenie | 26 040 | 21 138 |
| Ostatné | 1 556 | 2 706 |
| Príjmy budúcich období dlhodobé, z toho: | 0 | 0 |
| Príjmy budúcich období krátkodobé, z toho: | 0 | 3 722 |
| Úroky z termínovaných vkladov a pôžičiek | 0 | 0 |
| Vyúčtovanie nevyfaktúrované - ročný bonus | 0 | 3 722 |
| Ostatné | 0 | 0 |
| Spolu | 27 596 | 27 632 |

Poznámky Úč POD 3 - 01

DIČ 2 0 2 0 3 8 3 1 2 3

IČO 3 0 9 9 9 2 0 1

G. INFORMÁCIE O ÚDAJOCH NA STRANE PASÍV SÚVAHY**1. Vlastné imanie**

Informácie o vlastnom imaní sú uvedené v časti C a P.

2. Rezervy

Prehľad o rezervách za bežné účtovné obdobie je uvedený v nasledujúcom prehľade:

| Názov položky | Bežné účtovné obdobie (rok 2019) | | | | |
|--|----------------------------------|----------------|----------------|--------------|----------------------|
| | Stav k 31.12.2018 | Tvorba | Použitie | Zrušenie | Stav k 31.12.2019 |
| a | b | c | d | e | f |
| Dlhodobé rezervy, z toho: | 110 812 | 54 800 | 25 797 | 0 | 139 815 |
| Ostatné rezervy dlhodobé | | | | | |
| Záručné opravy | 11 053 | 2 897 | 9 357 | | 4 593 |
| Odchodné do dôchodku, pracovné a životné jubileá | 99 759 | 51 903 | 16 440 | | 135 222 |
| Ostatné rezervy dlhodobé spolu | 110 812 | 54 800 | 25 797 | 0 | 139 815 |
| Krátkodobé rezervy, z toho: | 211 634 | 207 973 | 177 005 | 2 931 | 239 671 |
| Zákonné rezervy krátkodobé | | | | | |
| Mzdy za dovolenku vrátane sociálneho zabezpečenia | 65 034 | 71 247 | 65 034 | | 71 247 |
| Zákonné rezervy krátkodobé spolu | 65 034 | 71 247 | 65 034 | 0 | 71 247 |
| Ostatné rezervy krátkodobé | | | | | |
| Rezerva na overenie účtovnej zvierky a zostavenie daňového priznania | 4 200 | 4 200 | 4 200 | | 4 200 |
| Rezerva na nevyfaktúrované dodávky | 4 735 | 6 655 | 4 735 | 0 | 6 655 |
| Odmeny pracovníkom | 82 467 | 67 622 | 61 388 | 2 931 | 85 770 |
| Záručné opravy krátkodobé | 55 198 | 58 249 | 41 648 | 0 | 71 799 |
| Rezerva na množstevný rabat | 0 | 0 | 0 | 0 | 0 |
| Ostatné rezervy krátkodobé spolu | 146 600 | 136 726 | 111 971 | 2 931 | 168 424 |

Rezerva na odchodné do dôchodku a pracovné a životné jubileá bola vytvorená s použitím poistnej matematiky.

Rezerva na záručné opravy v celkovej výške 76 392 EUR bola vytvorená na predpokladané náklady na záručné opravy výrobkov, ktoré boli predané pred 31. decembrom 2019.

Časť vo výške 22 092 EUR bola vypočítaná ako súčet nákladov na záručné opravy výrobkov, ktoré ku dňu zostavenia účtovnej zvierky ešte neboli reklamované (tvorila sa paušálnym spôsobom, ako percentuálny podiel z obratu). Rezerva bude použitá v priebehu účtovných období 2020 až 2024.

Časť vo výške 54 300 EUR bola vytvorená k prijatým ale neukončeným reklamáciám. Táto časť rezervy bude použitá v roku 2020.

Poznámky Úč POD 3 - 01

DIČ 2 0 2 0 3 8 3 1 2 3

IČO 3 0 9 9 9 2 0 1

Prehľad o rezervách za predchádzajúce účtovné obdobie je uvedený v nasledujúcom prehľade:

| Názov položky | Bežné účtovné obdobie (rok 2018) | | | | |
|---|----------------------------------|----------------|----------------|---------------|----------------------|
| | Stav k 31.12.2017 | Tvorba | Použitie | Zrušenie | Stav k 31.12.2018 |
| a | b | c | d | e | f |
| Dlhodobé rezervy, z toho: | 182 904 | 1 118 | 16 427 | 56 783 | 110 812 |
| Ostatné rezervy dlhodobé | | | | | |
| Záručné opravy | 14 806 | 1 118 | 4 871 | | 11 053 |
| Odchodné do dôchodku, pracovné a životné jubileá | 168 098 | | 11 556 | 56 783 | 99 759 |
| Ostatné rezervy dlhodobé spolu | 182 904 | 1 118 | 16 427 | 56 783 | 110 812 |
| Krátkodobé rezervy, z toho: | 134 103 | 202 990 | 123 566 | 1 893 | 211 634 |
| Zákonné rezervy krátkodobé | | | | | |
| Mzdy za dovolenku vrátane sociálneho zabezpečenia | 54 617 | 65 034 | 54 617 | | 65 034 |
| Zákonné rezervy krátkodobé spolu | 54 617 | 65 034 | 54 617 | 0 | 65 034 |
| Ostatné rezervy krátkodobé | | | | | |
| Rezerva na overenie účtovnej závierky a zostavenie daňového | 4 200 | 4 200 | 4 200 | | 4 200 |
| Rezerva na nevyfaktúrované dodávky | 7 395 | 4 735 | 7 395 | 0 | 4 735 |
| Odmeny pracovníkom | 54 654 | 82 467 | 52 761 | 1 893 | 82 467 |
| Záručné opravy krátkodobé | 13 237 | 46 554 | 4 593 | 0 | 55 198 |
| Rezerva na množstevný rabat | 0 | 0 | 0 | 0 | 0 |
| Ostatné rezervy krátkodobé spolu | 79 486 | 137 956 | 68 949 | 1 893 | 146 600 |

Rezerva na odchodné do dôchodku a pracovné a životné jubileá bola vytvorená s použitím poistnej matematiky.

Rezerva na záručné opravy v celkovej výške 66 251 EUR bola vytvorená na predpokladané náklady na záručné opravy výrobkov, ktoré boli predané pred 31. decembrom 2018.

Časť vo výške 20 631 EUR bola vypočítaná ako súčet nákladov na záručné opravy výrobkov, ktoré ku dňu zostavenia účtovnej závierky ešte neboli reklamované (tvorila sa paušálnym spôsobom, ako percentuálny podiel z obratu). Rezerva bude použitá v priebehu účtovných období 2019 až 2023.

Časť vo výške 45 620 EUR bola vytvorená k prijatým ale neukončeným reklamáciám. Táto časť rezervy bude použitá v roku 2019.

3. Závazky

Štruktúra záväzkov (okrem bankových úverov) podľa zostatkovej doby splatnosti je uvedená v nasledujúcom prehľade:

| | 31. 12. 2019 | 31. 12. 2018 |
|---|------------------|------------------|
| Dlhodobé záväzky spolu | 29 834 | 29 881 |
| Záväzky so zostatkovou dobou splatnosti nad päť rokov | 0 | 0 |
| Záväzky so zostatkovou dobou splatnosti jeden rok až päť rokov | 29 834 | 29 881 |
| Krátkodobé záväzky spolu | 1 423 622 | 1 417 639 |
| Záväzky so zostatkovou dobou splatnosti do jedného roka vrátane | 1 417 884 | 1 400 850 |
| Záväzky po lehote splatnosti | 5 738 | 16 789 |

Súčasťou vekovej štruktúry záväzkov nie je odložený daňový záväzok (účet 481). Informácie o odloženej dani sú uvedené v časti G.4.

Spoločnosť neeviduje záväzky kryté záložným právom.

Spoločnosť neeviduje záväzky z finančného prenájmu.

Poznámky Úč POD 3 - 01

DIČ 2 0 2 0 3 8 3 1 2 3

IČO 3 0 9 9 9 2 0 1

4. Odložený daňový záväzok / pohľadávka

Výpočet odloženého daňového záväzku je uvedený v nasledujúcom prehľade:

| | 31. 12. 2019 | 31. 12. 2018 |
|---|-----------------|-----------------|
| Dočasné rozdiely medzi účtovnou hodnotou majetku a daňovou základňou, z toho: | -607 504 | -676 480 |
| – odpočítateľné | 618 957 | 687 933 |
| – zdaniteľné | 11 453 | 11 453 |
| Dočasné rozdiely medzi účtovnou hodnotou záväzkov a daňovou základňou, z toho: | -313 147 | -266 512 |
| – odpočítateľné | 313 147 | 266 512 |
| – zdaniteľné | | |
| Možnosť umorovať daňovú stratu v budúcnosti | 0 | 0 |
| Možnosť previesť nevyužitú daňovú odpočty | | |
| Sadzba dane z príjmov (v %) | 21 | 21 |
| Odložená daňová pohľadávka | 193 337 | 198 028 |
| Uplatnená daňová pohľadávka | -4 691 | 23 225 |
| Zaučtovaná ako zníženie nákladov (+), náklad (-) | -4 691 | 23 225 |
| Zaučtovaná do vlastného imania | 0 | 0 |
| Odložený daňový záväzok | 0 | 0 |
| Zmena odloženého daňového záväzku | 0 | 0 |
| Zaučtovaná ako náklad | 0 | 0 |
| Zaučtovaná do vlastného imania | | |

5. Sociálny fond

Tvorba a čerpanie sociálneho fondu v priebehu účtovného obdobia sú znázornené v nasledujúcom prehľade:

| Názov položky | 31. 12. 2018 | 31. 12. 2017 |
|--|---------------|---------------|
| Začiatkový stav sociálneho fondu | 29 881 | 30 341 |
| Tvorba sociálneho fondu na ťarchu nákladov | 7 939 | 6 852 |
| Tvorba sociálneho fondu zo zisku | | |
| Ostatná tvorba sociálneho fondu | | |
| Tvorba sociálneho fondu spolu | 7 939 | 6 852 |
| Čerpanie sociálneho fondu | 7 986 | 7 312 |
| Konečný zostatok sociálneho fondu | 29 834 | 29 881 |

6. Vydané dlhopisy

Vydané dlhopisy spoločnosť neviduje.

7. Bankové úvery

Spoločnosť nečerpala bankové úvery.

Poznámky Úč POD 3 - 01

DIČ 2 0 2 0 3 8 3 1 2 3

IČO 3 0 9 9 9 2 0 1

8. Časové rozlíšenie

Štruktúra časového rozlíšenia je uvedená v nasledujúcom prehľade:

| Názov položky | 31. 12. 2019 | 31. 12. 2018 |
|---|--------------|--------------|
| Výdavky budúcich období dlhodobé, z toho: | 0 | 0 |
| | | |
| Výdavky budúcich období krátkodobé, z toho: | 109 | 104 |
| poplatky bežného roku, ktoré budú zaplatené v roku nasledujúcom | 109 | 104 |
| | | |
| Výnosy budúcich období dlhodobé, z toho: | 0 | 0 |
| | | |
| Výnosy budúcich období krátkodobé, z toho: | 0 | 0 |
| | | |
| Spolu | 109 | 104 |

9. Deriváty

Spoločnosť neúčtuje o derivátoch.

Poznámky Úč POD 3 - 01

DIČ 2 0 2 0 3 8 3 1 2 3

IČO 3 0 9 9 9 2 0 1

H. INFORMÁCIE O VÝNOSOCH**1. Tržby za vlastné výkony a tovar**

Tržby za vlastné výkony a tovar podľa jednotlivých segmentov, t. j. podľa typov výrobkov a služieb, a podľa hlavných teritórií sú uvedené v nasledujúcom prehľade:

| Oblasť odbytu | Výrobky Izolačné sklo | | Tovar Sklo a sklenárske materiály | | Výrobky Opracované sklo a Služby | | Spolu | |
|---------------------|--------------------------|------------------|---|------------------|--|----------------|-------------------|------------------|
| | 2019 | 2018 | 2019 | 2018 | 2019 | 2018 | 2019 | 2018 |
| a | b | c | d | e | f | g | | |
| Slovenská republika | 5 774 341 | 5 624 655 | 3 869 397 | 3 286 688 | 824 379 | 826 942 | 10 468 117 | 9 738 285 |
| Česká republika | 102 378 | 23 929 | 477 | 8 496 | 16 700 | 16 700 | 119 555 | 49 125 |
| iné | | | | 1 083 | | | 0 | 1 083 |
| Spolu | 5 876 719 | 5 648 584 | 3 869 874 | 3 296 267 | 841 079 | 843 642 | 10 587 672 | 9 788 493 |

2. Aktivácia nákladov, výnosy z hospodárskej činnosti, finančnej činnosti a výnosy, ktoré majú výnimočný rozsah alebo výskyt

Prehľad o výnosoch pri aktivácii nákladov, výnosoch z hospodárskej činnosti, finančnej činnosti a výnosoch, ktoré majú výnimočný rozsah alebo výskyt je uvedený v nasledujúcom prehľade:

| | 2019 | 2018 |
|--|---------------|---------------|
| Významné položky pri aktivácii nákladov, z toho: | 0 | 0 |
| Dlhodobý hmotný majetok vytvorený vlastnou činnosťou | | |
| Ostatná aktivácia | | |
| Tržby z predaja dlhodobého majetku a materiálu, z toho: | 3 217 | 2 300 |
| Tržby z predaja majetku | 2 917 | 0 |
| Tržby z predaja materiálu | 300 | 2 300 |
| Ostatné významné položky výnosov z hospodárskej činnosti, z toho: | 31 304 | 28 963 |
| Výnosy z predaja sklenených črepov | 14 939 | 14 412 |
| Prijaté náhrady z poisťovní | 7 691 | 7 857 |
| Iné | 8 674 | 6 694 |
| Finančné výnosy, z toho: | 2 731 | 3 041 |
| <i>Kurzové zisky, z toho:</i> | <i>68</i> | <i>111</i> |
| Kurzové zisky ku dňu, ku ktorému sa zostavuje účtovná závierka | 3 | 89 |
| <i>Ostatné významné položky finančných výnosov, z toho:</i> | <i>2 663</i> | <i>2 930</i> |
| Výnosové úroky z vkladov a pôžičky | 5 | 5 |
| Výnosové úroky z omeškania | 2 658 | 2 925 |
| Ostatné finančné výnosy | | |
| Výnosy, ktoré majú výnimočný rozsah alebo výskyt, z toho: | 0 | 0 |
| Náhrada škody zo živelných pohrôm od poisťovne | | |

3. Čistý obrat

Čistý obrat Spoločnosti na účely zistenia povinnosti overenia individuálnej účtovnej závierky audítorom [§ 19 ods. 1 písm. a) zákona o účtovníctve] je uvedený v nasledujúcom prehľade:

| Názov položky | 2019 | 2018 |
|---|-------------------|------------------|
| Tržby za vlastné výrobky | 6 561 405 | 6 348 527 |
| Tržby z predaja služieb | 156 393 | 143 699 |
| Tržby za tovar | 3 869 874 | 3 296 267 |
| Výnosy zo zákazky | | |
| Výnosy z nehnuteľností na predaj | | |
| Iné výnosy súvisiace s bežnou činnosťou | 14 939 | 14 412 |
| Čistý obrat spolu | 10 602 611 | 9 802 905 |

Poznámky Úč POD 3 - 01

DIČ 2 0 2 0 3 8 3 1 2 3

IČO 3 0 9 9 9 2 0 1

I. INFORMÁCIE O NÁKLADOCH**1. Náklady na poskytnuté služby, ostatné náklady na hospodársku činnosť, finančné a náklady, ktoré majú výnimočný rozsah alebo výskyt**

Prehľad o nákladoch na poskytnuté služby, ostatných nákladoch na hospodársku činnosť, finančných a nákladoch, ktoré majú výnimočný rozsah alebo výskyt:

| Názov položky | 2019 | 2018 |
|---|----------------|----------------|
| Náklady na poskytnuté služby, z toho: | 911 180 | 848 259 |
| <i>Náklady voči audítorovi, audítorskej spoločnosti, z toho:</i> | <i>8 400</i> | <i>8 400</i> |
| Náklady na overenie individuálnej účtovnej závierky | 8 400 | 8 400 |
| Iné uisťovacie audítorské služby | | |
| Súvisiace audítorské služby | | |
| Daňové poradenstvo | | |
| Ostatné neaudítorské služby | | |
| <i>Ostatné významné položky nákladov za poskytnuté služby, z toho:</i> | <i>902 780</i> | <i>839 859</i> |
| Opravy | 107 127 | 98 017 |
| Služby výpočtovej techniky vrátane nákupu drobného softvéru | 106 484 | 80 322 |
| Mýtné a diaľničné poplatky | 26 358 | 24 117 |
| Odvoz odpadu a služby životného prostredia | 17 208 | 16 330 |
| Poradenstvo a sprostredkovanie tretími stranami | 4 476 | 3 684 |
| Služby pre výrobu a distribúciu | 261 681 | 251 401 |
| Služby managementu a podpory | 280 392 | 262 793 |
| Nájomné | 38 958 | 47 053 |
| Ostatné | 60 096 | 56 142 |
| Zostatková cena predaného dlhodobého majetku a materiálu, z toho: | 0 | 0 |
| Zostatková cena predaného dlhodobého majetku | 0 | 0 |
| Zostatková cena predaného materiálu | 0 | 0 |
| Ostatné významné položky nákladov z hospodárskej činnosti, z toho: | 109 509 | 103 034 |
| Odpis pohľadávok | 0 | 397 |
| Manká a škody | 806 | 5 688 |
| Poistenie | 46 260 | 41 190 |
| Tvorba rezerv | 39 897 | 38 208 |
| Náklady OZV | 16 678 | 13 126 |
| Iné | 5 868 | 4 425 |
| Finančné náklady, z toho: | 4 020 | 3 585 |
| <i>Kurzové straty, z toho:</i> | <i>355</i> | <i>279</i> |
| Kurzové straty ku dňu, ku ktorému sa zostavuje účtovná závierka | 3 | 14 |
| <i>Ostatné významné položky finančných nákladov, z toho:</i> | <i>3 665</i> | <i>3 306</i> |
| Tvorba a zúčtovanie opravných položiek k finančnému majetku | | |
| Nákladové úroky | | |
| Bankové poplatky | 3 665 | 3 306 |
| Iné | 0 | 0 |
| Náklady, ktoré majú výnimočný rozsah alebo výskyt, z toho: | 0 | 0 |

Poznámky Úč POD 3 - 01

DIČ 2 0 2 0 3 8 3 1 2 3

IČO 3 0 9 9 9 2 0 1

J. INFORMÁCIE O DANIACH Z PRÍJMOV

Informácie k časti J. písm. a) až e) prílohy č. 3 o daniach z príjmov

| Názov položky | 2018 | 2018 |
|---|-------|--------|
| Suma odloženej daňovej pohľadávky účtovanej ako náklad alebo výnos vyplývajúca zo zmeny sadzby dane z príjmov | | |
| Suma odloženého daňového záväzku účtovaného ako náklad alebo výnos vyplývajúci zo zmeny sadzby dane z príjmov | | |
| Suma odloženej daňovej pohľadávky týkajúca sa umorenia daňovej straty, nevyužitých daňových odpočtov a iných nárokov, ako aj dočasných rozdielov predchádzajúcich účtovných období, ku ktorým sa v predchádzajúcich účtovných obdobiach odložená daňová pohľadávka neúčtovala | | |
| Suma odloženého daňového záväzku, ktorý vznikol z dôvodu neúčtovania tej časti odloženej daňovej pohľadávky v bežnom účtovnom období, o ktorej sa účtovalo v predchádzajúcich účtovných obdobiach | | |
| Suma neuplatneného umorenia daňovej straty, nevyužitých daňových odpočtov a iných nárokov a odpočítateľných dočasných rozdielov, ku ktorým nebola účtovaná odložená daňová pohľadávka | 5 733 | 11 466 |
| Suma odloženej dani z príjmov, ktorá sa vzťahuje na položky účtované priamo na účty vlastného imania bez účtovania na účty nákladov a výnosov | | |

Prevod od teoretickej dane z príjmov k vykázanej dani z príjmov je uvedený v nasledujúcom prehľade:

| | 2019 | | | 2018 | | |
|--|-------------|--------------|----------------|-------------|----------------|----------------|
| | Základ dane | Daň | Daň v % | Základ dane | Daň | Daň v % |
| a | b | c | d | e | f | g |
| Výsledok hospodárenia pred zdanením, z toho: | 33 893 | x | x | -96 557 | x | x |
| teoretická daň | x | 7 118 | 21,00 % | x | -20 277 | 21,00 % |
| Daňovo neuznané náklady | 230 655 | 48 438 | 142,91 % | 302 240 | 63 470 | -65,73 % |
| Výnosy nepodliehajúce dani | -237 016 | -49 773 | -146,85 % | -178 205 | -37 423 | 38,76 % |
| Vplyv nevykázanej odloženej daňovej pohľadávky | 0 | 0 | 0,00 % | 0 | 0 | 0,00 % |
| Umorenie daňovej straty | 0 | 0 | 0,00 % | 0 | 0 | 0,00 % |
| Zmena sadzby dane | 0 | 0 | 0,00 % | 0 | 0 | 0,00 % |
| Iné | 0 | 0 | 0,00 % | 0 | 0 | 0,00 % |
| Spolu | 27 532 | 5 783 | 17,06 % | 27 478 | 5 770 | -5,98 % |
| Splatná daň z príjmov | x | 436 | 1,29 % | x | 427 | -0,44 % |
| Odložená daň z príjmov | x | 4 692 | 13,84 % | x | -23 225 | 24,05 % |
| Celková daň z príjmov | x | 5 128 | 15,13 % | x | -22 798 | 23,61 % |

K. INFORMÁCIE O ÚDAJOCH NA PODSÚVAHOVÝCH ÚČTOCH**1. Najatý majetok**

Spoločnosť má v nájme (operatívny prenájom)

- počítače. Ročné náklady na nájomné sú približne 5 983 EUR.
- dve zariadenia na odber plynu Cryocyl s tlakovými stanicami v Trenčíne a v Banskej Bystrici. Nájomná zmluva je uzatvorená do 30.5.2020. Ročné náklady na nájomné sú približne 4 955 EUR.
- pozemok v Trenčíne o výmere 1386 m². Nájomná zmluva je uzatvorená do 20.8.2022. Ročné náklady na nájomné sú približne 5 100 EUR.

Poznámky Úč POD 3 - 01

DIČ 2 0 2 0 3 8 3 1 2 3

IČO 3 0 9 9 9 2 0 1

- tlačiareň na čiarový kód. Nájomná zmluva je uzavretá do 14.1.2022. Ročné náklady na nájomné sú približne 724 EUR.
- 9 kancelárskych tlačiarní. Nájomná zmluva je uzavretá do 31.12.2021. Ročné náklady na nájomné sú približne 1189 EUR.
- osobný automobil Škoda Octavia. Nájomná zmluva je uzatvorená do 2.8.2020. Ročné náklady na nájomné sú približne 5 155 EUR.
- osobný automobil Škoda Octavia. Nájomná zmluva je uzatvorená do 6.12.2020. Ročné náklady na nájomné sú približne 4 994 EUR.
- osobný automobil Škoda Superb. Nájomná zmluva je uzatvorená do 4.1.2021. Ročné náklady na nájomné sú približne 4 830 EUR.
- osobný automobil Ford Focus. Nájomná zmluva je uzatvorená do 25.1.2021. Ročné náklady na nájomné sú približne 3 941 EUR.
- osobný automobil Škoda Superb. Nájomná zmluva je uzatvorená do 3.2.2021. Ročné náklady na nájomné sú približne 5 995 EUR.

Spoločnosť sa pomernou časťou podieľa na nájme regulačnej stanice plynu v Košiciach. Ročné náklady na nájomné sú 500 EUR.

2. Prenajatý majetok

Spoločnosť prenajíma v Bratislave časť skladovej haly a kancelárskych priestorov tretej osobe. Ročné výnosy z nájomného sú približne 88 852 EUR plus služby. Nájomná zmluva je uzatvorená od 1.9.2016 do 31.3.2020. Prenajaté priestory vykazuje v súvahe ako dlhodobý hmotný majetok.

Spoločnosť prenajíma zariadenie na sypanie molekulového sita LISEC spriaznenej osobe. Ročné výnosy z nájomného sú približne 3 936 EUR. Nájomná zmluva je uzatvorená od 01.11.2012 na neurčito. Prenajaté zariadenie vykazuje v súvahe ako dlhodobý hmotný majetok.

Spoločnosť prenajíma v Banskej Bystrici časť pozemku tretej osobe. Ročné výnosy z nájomného sú približne 463 EUR. Nájomná zmluva je uzatvorená od 1.10.2018 na neurčito. Pozemok vykazuje v súvahe ako dlhodobý hmotný majetok.

3. Ostatné finančné povinnosti

Spoločnosť nemá vedomosť o ostatných finančných povinnostiach, ktoré sa nesledujú v bežnom účtovníctve a neuvádzajú v súvahe.

L. PODMIENENÉ ZÁVÄZKY

1. Podmienené záväzky

Spoločnosť nemá vedomosť o podmienených záväzkoch, ktoré sa nesledujú v bežnom účtovníctve a neuvádzajú sa v súvahe.

2. Podmienený majetok

Spoločnosť nemá vedomosť o budúcich právach, ktoré sa nevykazujú v súvahe.

M. INFORMÁCIE O PRÍJMOCH A VÝHODÁCH ČLENOV ŠTATUTÁRNYCH ORGÁNOV, DOZORNÝCH ORGÁNOV A INÝCH ORGÁNOV ÚČTOVNEJ JEDNOTKY

Odmeny členov štatutárnych orgánov Spoločnosti z dôvodu výkonu ich funkcie pre Spoločnosť v sledovanom účtovnom období boli vo výške 1 992 EUR (v roku 2018: 1 992 EUR).

Členom štatutárnemu orgánu neboli v roku 2019 poskytnuté žiadne pôžičky, záruky alebo iné formy zabezpečenia, ani finančné prostriedky alebo iné plnenia na súkromné účely členov, ktoré sa vyúčtovávajú (v roku 2018: tiež žiadne).

N. INFORMÁCIE O EKONOMICKÝCH VZŤAHOCH ÚČTOVNEJ JEDNOTKY A SPRIAZNENÝCH OSÔB

Spoločnosť neuskutočnila také transakcie so spriaznenými osobami, ktoré sa neuzavreli na základe obvyklých obchodných podmienok.

Spoločnosť uskutočnila v priebehu účtovného obdobia nasledujúce transakcie so spriaznenými osobami uzavretých na základe obvyklých obchodných podmienok:

Poznámky Úč POD 3 - 01

DIČ 2 0 2 0 3 8 3 1 2 3

IČO 3 0 9 9 9 2 0 1

| Spriaznená osoba | Kód druhu obchodu | Hodnotové vyjadrenie obchodu | |
|---|-------------------|------------------------------|-----------|
| | | 2019 | 2018 |
| a | b | c | d |
| Transakcie so sesterskými podnikmi | | | |
| AGC Processing Teplice a.s. | 01 | 740 600 | 113 477 |
| AGC Fenestra a.s. | 01 | 175 791 | 115 610 |
| AGC Fenestra a.s. | 02 | 31 378 | 17 121 |
| AGC Automotive Replacement Glass Czech s.r.o. | 01 | 0 | 69 |
| AGC Glass Europe S.A. | 01 | 243 284 | 210 380 |
| AGC Glass Europe S.A. | 02 | 1 509 | |
| AGC Europe Services S.A. (poskytnutie) | 08 | 1 063 003 | 1 290 294 |
| AGC Glass Europe Sales NV/SA | 01 | 4 921 953 | 5 378 722 |
| AGC Glass Poland Sp. z o.o. | 01 | 14 259 | 30 107 |
| AGC Distribution Czech s.r.o | 01 | 5 239 | 7 474 |
| AGC Distribution Czech s.r.o | 02 | 0 | 7 846 |
| INTERPANE Isolierglas GmbH & Co. KG | 01 | 0 | 1 456 |
| Stredni škola AGC a.s. | 01 | 0 | 117 |

Spoločnosť uskutočnila v priebehu bežného a predchádzajúceho účtovného obdobia nasledujúce transakcie s dcérskymi spoločnosťami a materskou spoločnosťou:

| Dcérská účtovná jednotka/Materská účtovná jednotka | Kód druhu obchodu | Hodnotové vyjadrenie obchodu | |
|--|-------------------|------------------------------|----------------|
| | | 2019 | 2018 |
| a | b | c | d |
| Materská spoločnosť | | | |
| Nákup tovaru / výrobkov (dohodnuté obchody) | 01 | 0 | 796 |
| <i>z toho: realizované transakcie</i> | <i>01</i> | <i>0</i> | <i>796</i> |
| Nákup služieb (dohodnuté obchody) | 01 | 121 625 | 106 801 |
| <i>z toho: realizované transakcie</i> | <i>01</i> | <i>121 625</i> | <i>106 801</i> |
| Predaj tovaru / výrobkov (dohodnuté obchody) | 02 | 690 | 0 |
| <i>z toho: realizované transakcie</i> | <i>02</i> | <i>690</i> | <i>0</i> |
| Predaj služieb (dohodnuté obchody) | 02 | 0 | 0 |
| <i>z toho: realizované transakcie</i> | <i>02</i> | <i>0</i> | <i>0</i> |
| Poskytnutie krátkodobej úročenej pôžičky (stav k 31.12.) | 08 | 42 469 | 25 545 |
| Výnosové úroky z poskytnutej pôžičky | 08 | 0 | 0 |
| Iné - refakturácie poistenia a pod. (dohodnuté obchody) | 11 | 7 818 | 6 041 |
| <i>z toho: realizované transakcie</i> | <i>11</i> | <i>7 818</i> | <i>6 041</i> |

Kód druhu obchodu:

01 – kúpa

02 – predaj

08 – úver, pôžička

11 – iný obchod

Vybrané aktíva a pasíva vyplývajúce z transakcií so spriaznenými osobami sú uvedené v nasledujúcom prehľade:

Poznámky Úč POD 3 - 01

DIČ 2 0 2 0 3 8 3 1 2 3

IČO 3 0 9 9 9 2 0 1

| | 31. 12. 2019 | 31. 12. 2018 |
|---|------------------|------------------|
| Pohľadávky z obchodného styku | 25 396 | 17 870 |
| Ostatné pohľadávky v rámci konsolidovaného celku | 1 105 472 | 1 315 839 |
| Spolu aktíva | 1 130 868 | 1 333 709 |
| Ostatné dlhodobé záväzky (dlhodobá úročená pôžička) | | |
| Záväzky z obchodného styku | 940 875 | 863 777 |
| Spolu pasíva | 940 875 | 863 777 |

O. INFORMÁCIE O SKUTOČNOSTIACH, KTORÉ NASTALI PO DNI, KU KTORÉMU SA ZOSTAVUJE ÚČTOVNÁ ZÁVIERKA, DO DŇA ZOSTAVENIA ÚČTOVNEJ ZÁVIERKY

Po 31. decembri 2019 nenastali udalosti majúce významný vplyv na verné zobrazenie skutočností, ktoré sú predmetom účtovníctva.

Dňa 16.3.2020 bol na Slovensku vyhlásený núdzový stav v dôsledku pandémie koronavírusu. Tento stav mal za následok rozsiahle obmedzenia, ktoré spôsobili aj ekonomickú krízu. Korona kríza do dátumu zostavenia účtovnej závierky nemala žiadny významný dopad na spoločnosť AGC Trenčín s.r.o.

P. INFORMÁCIE O VLASTNOM IMANÍ

Prehľad o pohybe vlastného imania v priebehu účtovného obdobia je uvedený v nasledujúcom prehľade:

| | Bežné účtovné obdobie | | | | |
|---|-----------------------|---------------|----------|----------|----------------------|
| | Stav k 31.12.2018 | Prírastky | Úbytky | Presuny | Stav k 31.12.2019 |
| a | b | c | d | e | f |
| Základné imanie | 6 799 311 | | | | 6 799 311 |
| Vlastné akcie a vlastné obchodné podiely | 0 | | | | 0 |
| Zmena základného imania | 0 | | | | 0 |
| Pohľadávky za upísané vlastné imanie | 0 | | | | 0 |
| Emisné ážio | 0 | | | | 0 |
| Ostatné kapitálové fondy | 0 | | | | 0 |
| Zákonný rezervný fond (nedeliteľný fond) z kapitálových vkladov | 0 | | | | 0 |
| Oceňovacie rozdiely z precenenia majetku a záväzkov | 0 | | | | 0 |
| Oceňovacie rozdiely z kapitálových účastí | 0 | | | | 0 |
| Oceňovacie rozdiely z precenenia pri zlúčení, splynutí a rozdelení | 0 | | | | 0 |
| Zákonný rezervný fond | 344 884 | | | | 344 884 |
| Nedeliteľný fond | 0 | | | | 0 |
| Štatutárne fondy a ostatné fondy | 2 068 | | | | 2 068 |
| Nerozdelený zisk minulých rokov | 0 | | | | 0 |
| Neuhradená strata minulých rokov | -2 301 194 | | | -73 759 | -2 374 953 |
| Výsledok hospodárenia bežného účtovného obdobia | -73 759 | 28 765 | | 73 759 | 28 765 |
| Ostatné položky vlastného imania | 0 | | | | 0 |
| Účet 491 - Vlastné imanie fyzickej osoby - podnikateľa | 0 | | | | 0 |
| Spolu | 4 771 310 | 28 765 | 0 | 0 | 4 800 075 |

Spoločnosť zaúčtovala vysporiadanie straty za rok 2018 v súlade s rozhodnutím valného zhromaždenia, ktoré sa konalo 28.06.2019.:

Poznámky Úč POD 3 - 01

DIČ 2 0 2 0 3 8 3 1 2 3

IČO 3 0 9 9 9 2 0 1

Prehľad o pohybe vlastného imania za predchádzajúce účtovné obdobie je uvedený v nasledujúcom prehľade:

| | Bežné účtovné obdobie | | | | |
|---|-----------------------|----------------|----------|----------|----------------------|
| | Stav k 31.12.2017 | Prírastky | Úbytky | Presuny | Stav k 31.12.2018 |
| a | b | c | d | e | f |
| Základné imanie | 6 799 311 | | | | 6 799 311 |
| Vlastné akcie a vlastné obchodné podiely | 0 | | | | 0 |
| Zmena základného imania | 0 | | | | 0 |
| Pohľadávky za upísané vlastné imanie | 0 | | | | 0 |
| Emisné ážio | 0 | | | | 0 |
| Ostatné kapitálové fondy | 0 | | | | 0 |
| Zákonný rezervný fond (nedeliteľný fond) z kapitálových vkladov | 0 | | | | 0 |
| Oceňovacie rozdiely z precenenia majetku a záväzkov | 0 | | | | 0 |
| Oceňovacie rozdiely z kapitálových účastí | 0 | | | | 0 |
| Oceňovacie rozdiely z precenenia pri zlúčení, splynutí a rozdelení | 0 | | | | 0 |
| Zákonný rezervný fond | 344 884 | | | | 344 884 |
| Nedeliteľný fond | 0 | | | | 0 |
| Štatutárne fondy a ostatné fondy | 2 068 | | | | 2 068 |
| Nerozdelený zisk minulých rokov | 0 | | | | 0 |
| Neuhradená strata minulých rokov | -2 102 441 | | | -198 753 | -2 301 194 |
| Výsledok hospodárenia bežného účtovného obdobia | -198 753 | -73 759 | | 198 753 | -73 759 |
| Ostatné položky vlastného imania | 0 | | | | 0 |
| Účet 491 - Vlastné imanie fyzickej osoby - podnikateľa | 0 | | | | 0 |
| Spolu | 4 845 069 | -73 759 | 0 | 0 | 4 771 310 |

Spoločnosť zaúčtovala vysporiadanie straty za rok 2017 v súlade s rozhodnutím valného zhromaždenia, ktoré sa konalo 29.6.2018.

Účtovná strata za rok 2018 bola vysporiadaná nasledovne:

| Názov položky | 2018 |
|---|----------------|
| Účtovná strata | -73 759 |
| Vysporiadanie účtovnej straty | 2019 |
| Prídel do zákonného rezervného fondu | |
| Prídel do štatutárnych a ostatných fondov | |
| Prídel do sociálneho fondu | |
| Prídel na zvýšenie základného imania | |
| Uhrada straty minulých rokov | |
| Prevod do nerozdeleného zisku minulých rokov | |
| Prevod do nerozdelených strat minulých rokov | 73 759 |
| Rozdelenie podielu na zisku spoločníkom, členom | |
| Iné | |
| Spolu | 73 759 |

O rozdelení výsledku hospodárenia za účtovné obdobie 2019 vo výške 28 764,93 EUR rozhodne valné zhromaždenie. Návrh štatutárneho orgánu valnému zhromaždeniu je:

- prídel do zákonného rezervného fondu vo výške 1 438,25 EUR,
- ponížiť neuhradenú stratu minulých rokov o zvyšnú časť zisku vykazaného za rok 2019 vo výške 27 326,68 EUR.

Poznámky Úč POD 3 - 01

DIČ 2 0 2 0 3 8 3 1 2 3

IČO 3 0 9 9 9 2 0 1

R. PREHĽAD PEŇAŽNÝCH TOKOV K 31. DECEMBRU 2019

Prehľad peňažných tokov pri použití nepriamej metódy:

| Označenie položky | Obsah položky | 2019 | 2018 |
|-------------------|---|----------------|---------------|
| | Peňažné toky z prevádzkovej činnosti | | |
| Z/S | Výsledok hospodárenia z bežnej činnosti pred zdanením daňou z príjmov (+/-) | 33 893 | -96 557 |
| A. 1. | Nepeňažné operácie ovplyvňujúce výsledok hospodárenia z bežnej činnosti pred zdanením daňou z príjmov (súčet A. 1. 1. až A. 1. 13.) (+/-) | 397 151 | 260 088 |
| A. 1. 1. | Odpisy dlhodobého nehmotného majetku a dlhodobého hmotného majetku (+) | 363 852 | 341 922 |
| A. 1. 2. | Zostatková hodnota dlhodobého nehmotného majetku a dlhodobého hmotného majetku účtovaná pri vyradení tohto majetku do nákladov na bežnú činnosť, s výnimkou jeho predaja (+) | 0 | 0 |
| A. 1. 3. | Odpis opravnej položky k nadobudnutému majetku (+/-) | 0 | 0 |
| A. 1. 4. | Zmena stavu dlhodobých rezerv (+/-) | 29 003 | -72 092 |
| A. 1. 5. | Zmena stavu opravných položiek (+/-) | 9 830 | -1 482 |
| A. 1. 6. | Zmena stavu položiek časového rozlíšenia nákladov a výnosov (+/-) | 42 | -5 343 |
| A. 1. 7. | Dividendy a iné podiely na zisku účtované do výnosov (-) | 0 | 0 |
| A. 1. 8. | Úroky účtované do nákladov (+) | 0 | 0 |
| A. 1. 9. | Úroky účtované do výnosov (-) | -2 663 | -2 930 |
| A. 1.10. | Kurzový zisk vyčíslený k peňažným prostriedkom a peňažným ekvivalentom ku dňu, ku ktorému sa zostavuje účtovná závierka (-) | 0 | 0 |
| A. 1.11. | Kurzová strata vyčíslená k peňažným prostriedkom a peňažným ekvivalentom ku dňu, ku ktorému sa zostavuje účtovná závierka (+) | 4 | 13 |
| A. 1. 12. | Výsledok z predaja dlhodobého majetku, s výnimkou majetku, ktorý sa považuje za peňažný ekvivalent (+/-) | -2 917 | 0 |
| A. 1. 13. | Ostatné položky nepeňažného charakteru, ktoré ovplyvňujú výsledok hospodárenia z bežnej činnosti, s výnimkou tých, ktoré sa uvádzajú osobitne v iných častiach prehľadu peňažných tokov (+/-) | 0 | 0 |
| A. 2. | Vplyv zmien stavu pracovného kapitálu, ktorým sa účely tohto opatrenia rozumie rozdiel medzi obežným majetkom a krátkodobými záväzkami s výnimkou položiek obežného majetku, ktoré sú súčasťou peňažných prostriedkov a peňažných ekvivalentov, na výsledok hospodárenia z bežnej činnosti (súčet A. 2. 1. až A. 2. 4.) | -79 311 | -106 145 |
| A. 2. 1. | Zmena stavu pohľadávok z prevádzkovej činnosti (-/+) | -72 505 | -106 872 |
| A. 2. 2. | Zmena stavu záväzkov z prevádzkovej činnosti (+/-) | 144 040 | 41 526 |
| A. 2. 3. | Zmena stavu zásob (-/+) | -150 846 | -40 799 |
| A. 2. 4. | Zmena stavu krátkodobého finančného majetku, s výnimkou majetku, ktorý je súčasťou peňažných prostriedkov a ekvivalentov (-/+) | 0 | 0 |
| | Peňažné toky z prevádzkovej činnosti s výnimkou príjmov a výdavkov, ktoré sa uvádzajú osobitne v iných častiach prehľadu peňažných tokov (+/-), (súčet Z/S + A1 + A 2) | 351 733 | 57 386 |
| A. 3. | Prijaté úroky, s výnimkou tých, ktoré sa začleňujú do investičných činností (+) | 5 | 272 |
| A. 4. | Výdavky na zaplatené úroky, s výnimkou tých, ktoré sa začleňujú do finančných činností (-) | 0 | 0 |
| A. 5. | Príjmy z dividend a iných podielov na zisku, s výnimkou tých, ktoré sa začleňujú do investičných činností (+) | 0 | 0 |
| A. 6. | Výdavky na vyplatené dividendy a iné podiely na zisku, s výnimkou tých, ktoré sa začleňujú do finančných činností (-) | 0 | 0 |
| | Peňažné toky z prevádzkovej činnosti (+/-), (súčet Z/S + A.1. až A.6.) | 351 738 | 57 658 |

Poznámky Úč POD 3 - 01

DIČ 2 0 2 0 3 8 3 1 2 3

IČO 3 0 9 9 9 2 0 1

| | | | |
|-----------|--|-----------------|----------------|
| A. 7. | Výdavky na daň z príjmov účtovnej jednotky, s výnimkou tých, ktoré sa začleňujú do investičných činností alebo finančných činností (-/+) | -427 | -3 274 |
| A. 8. | Príjmy mimoriadneho charakteru vzťahujúce sa na prevádzkovú činnosť (+) | 0 | 0 |
| A. 9. | Výdavky mimoriadneho charakteru vzťahujúce sa na prevádzkovú činnosť (-) | | |
| A. | Čisté peňažné toky z prevádzkovej činnosti (+/-), (súčet Z/S + A.1. až A. 9.) | 351 311 | 54 384 |
| | Peňažné toky z investičnej činnosti | | |
| B. 1. | Výdavky na obstaranie dlhodobého nehmotného majetku (-) | 0 | 0 |
| B. 2. | Výdavky na obstaranie dlhodobého hmotného majetku (-) | -349 657 | -85 137 |
| B. 3. | Výdavky na obstaranie dlhodobých cenných papierov a podielov v iných účtovných jednotkách, s výnimkou cenných papierov, ktoré sa považujú za peňažné ekvivalenty a cenných papierov určených na predaj alebo na obchodovanie (-) | | |
| B. 4. | Príjmy z predaja dlhodobého nehmotného majetku (+) | | |
| B. 5. | Príjmy z predaja dlhodobého hmotného majetku (+) | 2 917 | 0 |
| B. 6. | Príjmy z predaja dlhodobých cenných papierov a podielov v iných účtovných jednotkách, s výnimkou cenných papierov, ktoré sa považujú za peňažné ekvivalenty a cenných papierov určených na predaj alebo na obchodovanie (+) | | |
| B. 7. | Výdavky na dlhodobé pôžičky poskytnuté účtovnou jednotkou inej účtovnej jednotke, ktorá je súčasťou konsolidovaného celku (-) | | |
| B. 8. | Príjmy zo splácania dlhodobých pôžičiek poskytnutých účtovnou jednotkou inej účtovnej jednotke, ktorá je súčasťou konsolidovaného celku (+) | | |
| B. 9. | Výdavky na dlhodobé pôžičky poskytnuté účtovnou jednotkou tretím osobám s výnimkou dlhodobých pôžičiek poskytnutých účtovnej jednotke, ktorá je súčasťou konsolidovaného celku (-) | | |
| B. 10. | Príjmy zo splácania pôžičiek poskytnutých účtovnou jednotkou tretím osobám, s výnimkou pôžičiek poskytnutých účtovnej jednotke, ktorá je súčasťou konsolidovaného celku (+) | | |
| B. 11. | Príjmy z prenájmu súboru hnutel'ného majetku a nehnuteľného majetku používaného a odpisovaného nájomcom (+) | 0 | 0 |
| B. 12. | Prijaté úroky, s výnimkou tých, ktoré sa začleňujú do prevádzkových činností (+) | | |
| B. 13. | Príjmy z dividend a iných podielov na zisku, s výnimkou tých, ktoré sa začleňujú do investičných činností (+) | | |
| B. 14. | Výdavky súvisiace s derivátmi s výnimkou, ak sú určené na predaj alebo na obchodovanie, alebo ak sa tieto výdavky považujú za peňažné toky z finančnej činnosti (-) | | |
| B. 15. | Príjmy súvisiace s derivátmi s výnimkou, ak sú určené na predaj alebo na obchodovanie, alebo ak sa tieto výdavky považujú za peňažné toky z finančnej činnosti (+) | | |
| B. 16. | Výdavky na daň z príjmov účtovnej jednotky, ak je ju možné začleniť do investičných činností (-) | | |
| B. 17. | Príjmy mimoriadneho charakteru vzťahujúce sa na investičnú činnosť (+) | | |
| B. 18. | Výdavky mimoriadneho charakteru vzťahujúce sa na investičnú činnosť (-) | | |
| B. 19. | Ostatné príjmy vzťahujúce sa na investičnú činnosť (+) | | |
| B. 20. | Ostatné výdavky vzťahujúce sa na investičnú činnosť (-) | | |
| B. | Čisté peňažné toky z investičnej činnosti (súčet B. 1. až B. 20.) | -346 740 | -85 137 |

Poznámky Úč POD 3 - 01

DIČ 2 0 2 0 3 8 3 1 2 3

IČO 3 0 9 9 9 2 0 1

| | Peňažné toky z finančnej činnosti | | |
|-----------|--|----------|----------|
| C. 1. | Peňažné toky vo vlastnom imaní (súčet C. 1. 1. až C. 1. 8.) | 0 | 0 |
| C. 1. 1. | Príjmy z upísaných akcií a obchodných podielov (+) | | |
| C. 1. 2. | Príjmy z ďalších vkladov do vlastného imania spoločníkmi alebo fyzickou osobou, ktorá je účtovnou jednotkou (+) | 0 | 0 |
| C. 1. 3. | Prijaté peňažné dary (+) | | |
| C. 1. 4. | Príjmy z úhrady straty spoločníkmi (+) | | |
| C. 1. 5. | Výdavky na obstaranie alebo spätné odkúpenie vlastných akcií a vlastných obchodných podielov (-) | | |
| C. 1. 6. | Výdavky spojené so znížením fondov vytvorených účtovnou jednotkou (-) | | |
| C. 1. 7. | Výdavky na vyplatenie podielu na vlastnom imaní spoločníkmi účtovnej jednotky a fyzickou osobou, ktorá je účtovnou jednotkou (-) | | |
| C. 1. 8. | Výdavky z iných dôvodov, ktoré súvisia so znížením vlastného imania (-) | | |
| C. 2. | Peňažné toky vznikajúce z dlhodobých záväzkov a krátkodobých záväzkov z finančnej činnosti (súčet C. 2. 1. až C. 2. 10.) | 0 | 0 |
| C. 2. 1. | Príjmy z emisie dlhových cenných papierov (+) | | |
| C. 2. 2. | Výdavky na úhradu záväzkov z dlhových cenných papierov (-) | | |
| C. 2. 3. | Príjmy z úverov, ktoré účtovnej jednotke poskytla banka alebo pobočka zahraničnej banky, s výnimkou úverov, ktoré boli poskytnuté na zabezpečenie hlavného predmetu činnosti (+) | | |
| C. 2. 4. | Výdavky na splácanie úverov, ktoré účtovnej jednotke poskytla banka alebo pobočka zahraničnej banky, s výnimkou úverov, ktoré boli poskytnuté na zabezpečenie hlavného predmetu činnosti (-) | | |
| C. 2. 5. | Príjmy z prijatých pôžičiek (+) | | |
| C. 2. 6. | Výdavky na splácanie pôžičiek (-) | | |
| C. 2. 7. | Výdavky na úhradu záväzkov z používania majetku, ktorý je predmetom zmluvy o kúpe prenajatej veci (-) | 0 | 0 |
| C. 2. 8. | Výdavky na úhradu záväzkov za prenájom súboru hnutel'ného majetku a nehnuteľného majetku používaného a odpisovaného nájomcom (-) | | |
| C. 2. 9. | Príjmy z ostatných dlhodobých záväzkov a krátkodobých záväzkov vyplývajúcich z finančnej činnosti účtovnej jednotky, s výnimkou tých, ktoré sa uvádzajú osobitne v inej časti prehľadu peňažných tokov (+) | | |
| C. 2. 10. | Výdavky na splácanie ostatných dlhodobých záväzkov a krátkodobých záväzkov vyplývajúcich z finančnej činnosti účtovnej jednotky, s výnimkou tých, ktoré sa uvádzajú osobitne v inej časti prehľadu peňažných tokov (-) | | |
| C. 3. | Výdavky na zaplatené úroky, s výnimkou tých, ktoré sa začleňujú do prevádzkových činností (-) | | |
| C. 4. | Výdavky na vyplatené dividendy a iné podiely na zisku, s výnimkou tých, ktoré sa začleňujú do finančných činností (-) | | |
| C. 5. | Výdavky súvisiace s derivátmi, s výnimkou, ak sú určené na predaj alebo na obchodovanie, alebo ak sa považujú za peňažné toky z investičnej činnosti (-) | | |
| C. 6. | Príjmy súvisiace s derivátmi, s výnimkou, ak sú určené na predaj alebo na obchodovanie, alebo ak sa považujú za peňažné toky z investičnej činnosti (+) | | |
| C. 7. | Výdavky na daň z príjmov účtovnej jednotky, ak ich možno začleniť do finančných činností (-) | | |
| C. 8. | Príjmy mimoriadneho charakteru vzťahujúce sa na finančnú činnosť (+) | 0 | 0 |
| C. 9. | Výdavky mimoriadneho charakteru vzťahujúce sa na finančnú činnosť (-) | | |
| C. | Čisté peňažné toky z finančnej činnosti (súčet C. 1. až C. 9.) | 0 | 0 |

Poznámky Úč POD 3 - 01

DIČ 2 0 2 0 3 8 3 1 2 3

IČO 3 0 9 9 9 2 0 1

| | | | |
|-----------|--|----------------|----------------|
| D. | Čisté zvýšenie alebo čisté zníženie peňažných prostriedkov (+/-) (súčet A + B + C) | 4 571 | -30 753 |
| E. | Stav peňažných prostriedkov a peňažných ekvivalentov na začiatku účtovného obdobia (+/-) | 149 527 | 180 293 |
| F. | Stav peňažných prostriedkov a peňažných ekvivalentov na konci účtovného obdobia pred zohľadnením kurzových rozdielov vyčíslených ku dňu, ku ktorému sa zostavuje účtovná závierka (+/-) | 154 098 | 149 540 |
| G. | Kurzové rozdiely vyčíslené k peňažným prostriedkom a peňažným ekvivalentom ku dňu, ku ktorému sa zostavuje účtovná závierka (+/-) | -4 | -13 |
| H. | Zostatok peňažných prostriedkov a peňažných ekvivalentov na konci účtovného obdobia, upravený o kurzové rozdiely vyčíslené ku dňu, ku ktorému sa zostavuje účtovná závierka (+/-). | 154 094 | 149 527 |

Peňažné prostriedky

Peňažnými prostriedkami (angl. cash) sa rozumejú peňažné hotovosti, ekvivalenty peňažných hotovostí, peňažné prostriedky na bežných účtoch v bankách, kontokorentný účet a časť zostatku účtu Peniaze na ceste, ktorý sa viaže na prevod medzi bežným účtom a pokladnicou alebo medzi dvoma bankovými účtami.

Ekvivalenty peňažných prostriedkov

Ekvivalentmi peňažných prostriedkov (angl. cash equivalents) sa rozumie krátkodobý finančný majetok zameniteľný za vopred známu sumu peňažných prostriedkov, pri ktorom nie je riziko výraznej zmeny jeho hodnoty v najbližších troch mesiacoch odo dňa, ku ktorému sa zostavuje účtovná závierka, napríklad termínované vklady na bankových účtoch, ktoré sú uložené najviac na trojmesačnú výpovednú lehotu, likvidné cenné papiere určené na obchodovanie, prioritné akcie obstarané účtovnou jednotkou, ktoré sú splatné do troch mesiacov odo dňa, ku ktorému sa zostavuje účtovná závierka.