

# VÝROČNÁ SPRÁVA

VALLOS, s.r.o. za rok 2019

Žilina, Jún 2020

Schválilo Valné zhromaždenie VALLOS, s.r.o. na svojom zasadnutí dňa 12.06.2020

Obsah výročnej správy:

1. Úvod.....	3
2. Identifikačné údaje a vlastnícke vzťahy.....	3
3. Organizačná štruktúra.....	4
4. Poslanie, vízia a ciele spoločnosti.....	4
5. Personálna politika.....	6
6. Informácie o účtovnej jednotke a výsledky roku 2019.....	7
7. Vývoj tvorby hospodárskeho výsledku.....	18

Prílohy:

Účtovná závierka k 31.12.2019 ( len v tlačenej forme )

Správa o overení súladu Výročnej správy s účtovnou závierkou

## 1. Úvod

Spoločnosť VALLOS, s.r.o., Žilina vznikla ako dôsledok členenia veľkých podnikov s množstvom diametrálne odlišných činností v procese prechodu štátneho vlastníctva na súkromné, ktoré tvorí neoddeliteľnú súčasť trhového hospodárstva.

Spoločnosť vznikla zápisom do Obchodného registra Okresného súdu v Banskej Bystrici dňa 4.12.1992.

Základný článok VALLOSu – výroba obalov vznikol v štátnej akciovej spoločnosti ZVL ODBYT Žilina v roku 1991. Dynamický vývoj trhového hospodárstva, začiatkom 90-tych rokov a jeho sprievodné javy /veľkoplošná platobná neschopnosť/ neumožňovali činnosť novovzniknutej kartonážky v ZVL ODBYT a preto došlo k dohode o prenájme tejto činnosti. Nájomcom technologického zariadenia, výrobných a správnych objektov bola VALLOS, s.r.o., ktorá je od roku 1996 už vlastníkom uvedených zariadení.

Začiatky výroby boli orientované na potreby ložiskového priemyslu – jeho výrobných podnikov. V dôsledku ich platobnej neschopnosti boli pohľadávky VALLOS-u kompenzované dodávkami ložísk. Toto umožnilo vytvorenie maloobchodnej predajne a veľkoobchodu s ložiskami.

VALLOS, s.r.o., Žilina má výrobo-obchodný charakter. Výrobná činnosť je zameraná na výrobu obalov a doplnujúcich prvkov pre balenie výrobkov. Od roku 2011 spoločnosť rozšírila výrobu o ďalšiu komoditu – fixačné prvky z penového polyetylénu. Obchodná činnosť je orientovaná na nákup a predaj ložísk, ich komponentov a príslušenstva.

## 2. Identifikačné údaje a vlastnícke vzťahy.

Obchodné meno: **VALLOS, s.r.o.**  
 Sídlo spoločnosti: Hore všíškom 2, 010 03 Žilina  
 Deň zápisu do OR: 04.12.1992  
 Právna forma: Spoločnosť s ručením obmedzeným

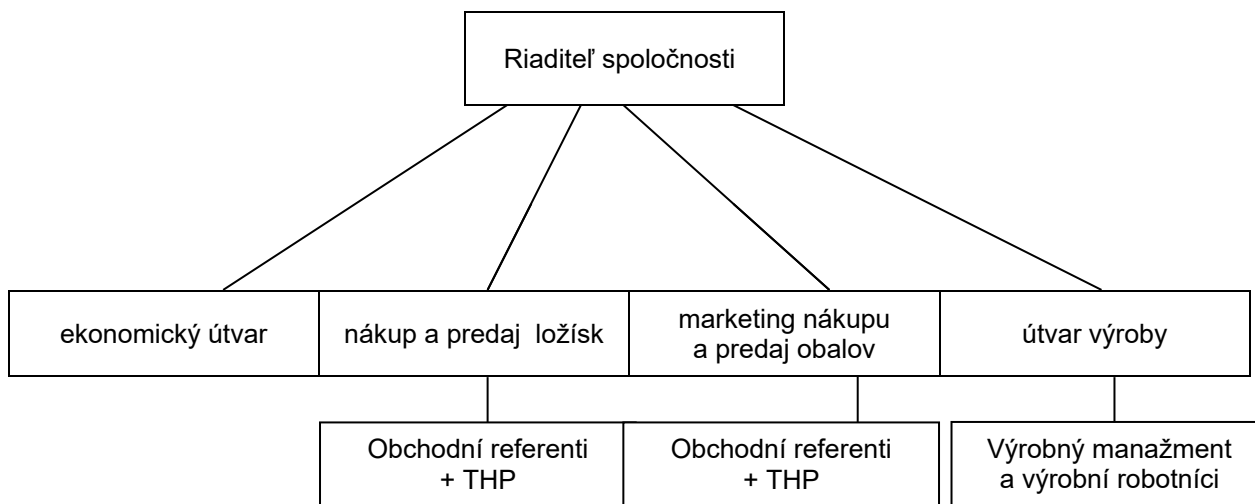
Predmet podnikania: Výroba tovaru z papiera a lepenky  
 Výroba výrobkov z plastov  
 Podnikateľské poradenstvo  
 Maloobchod so zmiešaným tovarom  
 Sprostredkovanie obchodu  
 Veľkoobchod s ložiskami  
 Maloobchod s ložiskami

Výška základného imania: 6.639,00 EUR

Vlastnícke vzťahy: Štatutárny zástupca firmy je Ing. Marián Macejík, ktorý je zároveň majiteľ aj výkonný manažér spoločnosti. Je absolventom VŠDS Žilina, odboru strojárnska technológia so špecializáciou – technológia výroby ložísk.

Spoločnosť nie je neobmedzene ručiacim spoločníkom v iných spoločnostiach podľa § 56 ods. 5 Obchodného zákonníka.

### 3. Organizačná štruktúra:



Rozdelenie činností vo vrcholovom a strednom manažmente:

Štatutárny zástupca	komplexná riadiaca činnosť
Výrobní manažéri	riadenie výroby obalov
Obchodný manažér	riadenie predaja obalov

Vrcholový manažment je zodpovedný za plynulé fungovanie spoločnosti, reprezentuje firmu vo vzťahu k verejnosti, koordinuje činnosť firmy, deleguje úlohy a právomoci na jednotlivcov a pracovné skupiny. Podpisové práva vrcholového manažmentu sa týkajú všetkých dokladov bankového styku a dokladov, ktoré sú oprávnené podpisovať ich podriadení, aktov riadenia v kompetencii jednotlivých manažérov na úrovni stredného manažmentu /dodacie listy, dokumenty vývozu, objednávky, faktúry a účtovné závierky, inventarizačné protokoly a zápisy, hospodárske zmluvy a pod./.

### 4. Poslanie, vízia a ciele spoločnosti VALLOS, s.r.o.:

VALLOS, s.r.o. uskutočňuje a neustále rozvíja dve hlavné činnosti:

- A/ výroba a predaj obalov a obalových materiálov
- B/ nákup a predaj ložísk

Poslaním spoločnosti VALLOS je uspokojovať potreby svojich odberateľov ponúkaným sortimentom, kvalitou, cenou a príslušným servisom. Cieľom spoločnosti VALLOS, s.r.o. je tieto aktivity neustále zlepšovať. Z tohto dôvodu je cieľom spoločnosti:

- neustále rozširovať sortiment ponúkaných výrobkov
- zavádzať modernú výrobnú technológiu, zvyšovať produktivitu práce a tým ovplyvňovať cenu výrobkov
- dôsledným dodržiavaním kontrolného systému zabezpečovať kvalitu dodávok
- individuálnym prístupom k jednotlivým odberateľom nastaviť optimálny servisný systém pozostávajúci z poradenstva, pohotovostných zásob, vývoja konštrukcií obalov a nastavenia doby splatnosti faktúr

V oblasti výroby a predaja obalov a obalových materiálov sme v roku 2019 pokračovali v ďalšom rozširovaní predaja výrobkov z penového polyetylénu a výrobu obalov z kartónplastu, ktorý sa používa na výrobu vratných obalov.

Nákupom novej technológie sme začali rozširovať výrobný sortiment výrobkov z polyetylénu, kartónplastu a veľkorozmerné kartónové obaly. Tento trend pokračoval aj v roku 2019 a bude sa naďalej rozvíjať v ďalšom období po uskutočnení dodávok ďalších objednaných strojov. Koncom roka 2019 sme s podporou fondov EÚ obstarali nový výsekový poloautomat a z vlastných zdrojov štiepací stroj, čím sme dosiahli predovšetkým zefektívnenie výroby a presnosti výrobných procesov.

Cieľom spoločnosti VALLOS bolo zabezpečiť minimálne 50% požadovaného sortimentu obalov a obalových materiálov z kartónáže a penového polyetylénu vlastnou výrobnou činnosťou. Skutočnosť za rok 2019 je 60% - ný podiel vlastnej výroby na dodávkach obalových materiálov.

V oblasti nákupu a predaja ložísk je cieľom zabezpečiť sortiment ložísk v požadovanej kvalite a cenách, ktoré umožnia ďalší nárast obratu predaja v silnom konkurenčnom prostredí slovenského regiónu. Tento cieľ chceme dosiahnuť priebežným hľadaním nových dodávateľov a úzkou spoluprácou s metrologickými strediskami v regióne sídla firmy.

V roku 2019 sme pokračovali v rozširovaní portfólia dodávaného sortimentu o strojárenské výrobky ako napr. čapy, ozubenia, púzdra a ďalšie. Dopomohla k tomu kooperácia s firmou INTECO s.r.o., ako aj vlastná strojárenská výroba so zakúpenou technológiou pre túto oblasť - CNC sústruh HURCO, zväracia jednotka, píla na delenie oceľového tyčového materiálu. Tento nový zámer bol úspešný natoľko, že objem predaja strojárenských výrobkov prevýšil objem predaja ložísk.

Spoločnosť už druhý rok vykonáva svoju výrobnú činnosť vo vlastných zrekonštruovaných a novovybudovaných priestoroch s celkovou úžitkovou plochou 7100 m<sup>2</sup>. K úplnému dokončeniu zámeru na centralizáciu firmy do jedného objektu chýba ešte dobudovať administratívno – obchodné priestory. Plán na túto investíciu je orientovaný do rokov 2021-2022.

Dosahovanie čo najvyššieho stupňa kvality výrobkov a poskytovaných služieb patrí medzi kľúčové ciele spoločnosti VALLOS s.r.o.. V záujme naplnenia tohto dlhodobého cieľa naša spoločnosť zaviedla v roku 2017 systém manažérstva kvality EN ISO 9001:2015 a každoročne úspešne absolvuje audit akreditovanou spoločnosťou. Na základe recertifikačného auditu vo februári 2019 bola platnosť certifikátu potvrdená aj pre nasledujúce obdobie.

Za dosahované výsledky opakovane získavame certifikáty, podľa ktorých firma VALLOS s.r.o. patrí do vysoko exkluzívnej skupiny spoločností v Slovenskej republike, ktoré spĺňajú najprísnejšie kritériá ekonomického hodnotenia podľa štatistického prediktívneho modelu Bisnode. Kredibilita spoločnosti dosahuje podľa certifikátu zo dňa 10.05.2019 najvyšší stupeň AAA.

## 5. Personálna politika.


Stav pracovníkov k 1.1.2018 bol 66. V súlade s rozvojom vlastnej výroby, nákupu a predaja vznikla potreba zvýšenia zamestnanosti.

V priebehu roku 2019 bol stav pracovníkov zvýšený na stav 70 k dátumu 31.12.2019.

Rozdelenie zamestnancov podľa profesií:

Vrcholoví manažéri .....	3
Pracovníci obchodu a marketingu .....	7
Výskum a vývoj.....	2
Administratívni pracovníci .....	7
Výrobní a skladoví pracovníci .....	48
Servisní pracovníci .....	3

Vývoj zamestnanosti za predchádzajúcich 5 rokov je stúpajúci a je odrazom pozitívneho rozvoja firmy. Za uvedené obdobie stúpol počet zamestnancov o 13 pracovníkov.



Firma uplatňuje pri zamestnávaní pravidlo rovnosti príležitosti a politiku rovnakých podmienok pre zamestnané ženy a mužov.

Prehľad o počte zamestnancov a rozdelenie na mužov a ženy k 31.12.2019 je v nasledujúcej tabuľke.

Katégoria	Muži	Ženy	Spolu
Počet zamestnancov	35	35	70
Percentá	50%	50%	100%

V uplynulých rokoch firma investovala do nákupu modernej výrobnéj technológie, ktorá si vyžaduje vyššiu úroveň vzdelania a špecifický prístup k práci s novými materiálmi a konštrukciou výroby. Modernizácia výroby, používanie nových materiálov a aktívny prístup k riešeniu požiadaviek našich klientov si vyžiadalo potrebu zriadiť pracovisko na riešenia nových technologických postupov výroby a balenia.

## Informácie o účtovnej jednotke a výsledky roku 2019

### 6.1 Právny dôvod na zostavenie účtovnej závierky

Účtovná závierka spoločnosti k 31. decembru 2019 je zostavená ako riadna účtovná závierka pozostávajúca zo Súvahy, Výkazu ziskov a strát a Poznámok k účtovnej závierke za účtovné obdobie od 1. januára 2019 do 31. decembra 2019.

### 6.2 Informácie o údajoch na strane aktív súvahy

#### A. Dlhodobý nehmotný majetok a dlhodobý hmotný majetok

##### Dlhodobý nehmotný majetok

Prehľad o pohybe dlhodobého nehmotného majetku od 1. januára 2019 do 31. decembra 2019 a za porovnateľné obdobie od 1. januára 2018 do 31. decembra 2018 je uvedený v nasledovných tabuľkách. Údaje sú uvedené v zostatkovej cene hmotného majetku.

DNM	Účtovné obdobie 2019			Účtovné obdobie 2018		
	Software	Obstarávaný	Spolu	Software	Obstarávaný	Spolu
Stav na začiatku účtov. obdobia	3 300		3 300	0		0
Stav na konci účtov. obdobia	2 200		2 200	3 300		3 300

Nehmotný majetok spoločnosti na začiatku roka 2018 predstavoval využívaný, ale už odpísaný ekonomický a výrobný softvér v obstarávacej cene 33 182 Eur. V roku 2018 bol obstaraný nový špeciálny softvér pre konštrukčné projekty v hodnote 4400 Eur. V roku 2019 spoločnosť započala s projektom obstarania licencie na nový ekonomicko-personálny a výrobný softvér v celkovej hodnote 65 tis. Eur, ktorý bude ukončený v r. 2021.

##### Dlhodobý hmotný majetok

Prehľad o pohybe dlhodobého hmotného majetku od 1. januára 2019 do 31. decembra 2019 a za porovnateľné obdobie od 1. januára 2018 do 31. decembra 2018 je uvedený v nasledovnej tabuľke. Údaje sú uvedené v zostatkovej cene hmotného majetku.

D H M	Bežné účtovné obdobie r. 2019				Predchádzajúce obdobie r. 2018			
	Pozemky	Stavby	Samostatné hnutelné veci	Spolu	Pozemky	Stavby	Samostatné hnutelné veci	Spolu
Stav na začiatku účtovného obdobia	577 086	2 717 815	507 131	<b>3 802 032</b>	577 086	2 783 495	381 281	<b>3 741 862</b>
Stav na konci účtovného obdobia	577 086	2 584 120	727 750	<b>3 981 116</b>	577 086	2 717 815	507 131	<b>3 802 032</b>

Ako sa dá vidieť z prehľadu pohybu majetku v zostatkových cenách, rok 2019 bol rokom investícií do nových technológií. V tomto trende plánuje spoločnosť pokračovať aj v roku 2020. Dokončenie rekonštrukcie administratívnych priestorov plánuje spoločnosť až v nasledujúcich rokoch.

Dlhodobý hmotný majetok je poistený proti škodám spôsobeným odcudzením a živelným poškodením.

Vozidla sú poistené povinným zmluvným a havarijným poistením.

## B. Pohľadávky

Vývoj opravnej položky v priebehu účtovného obdobia je zobrazený v nasledujúcom prehľade:

	Bežné účtovné obdobie				
	Stav OP na začiatku účtovného obdobia	Tvorba OP	Zúčtovanie OP z dôvodu zániku opodstatnenosti	Zúčtovanie OP z dôvodu vyradenia majetku z účtovníctva	Stav OP na konci účtovného obdobia
<b>OP na pohľadávky</b>	<b>32 848</b>	<b>242</b>	<b>32 848</b>	<b>0</b>	<b>242</b>

Pohľadávka, voči ktorej bola OP vytvorená bola uhradená v r. 2019. V roku 2019 spoločnosť začala tvoriť nové OP na rizikové pohľadávky, ktorých objem v celkovej výške cca 11 tis. Eur predstavuje len 1,2% z objemu pohľadávok k 31.12.2019.

Veková štruktúra pohľadávok za bežné účtovné obdobie je uvedená v nasledujúcom prehľade:

### Dlhodobé pohľadávky

Dlhodobé pohľadávky k 31.12.2019 neevidujeme.

### Krátkodobé pohľadávky

Názov položky	V lehote splatnosti	Po lehote splatnosti	Pohľadávky spolu
Pohľadávky z obchodného styku	886 158	177 542	1 063 700
Sociálne poistenie			
Daňové pohľadávky a dotácie	163 854		163 854
Iné pohľadávky	163	3 490	3 653
<b>Krátkodobé pohľadávky spolu</b>	<b>839 610</b>	<b>230 985</b>	<b>1 070 595</b>

Pohľadávky po lehote splatnosti sú postupne splácané s omeškaním najneskôr do 60 dní. K 31.12.2019 sme pohľadávky v omeškaní nemuseli vymáhať súdnou cestou.

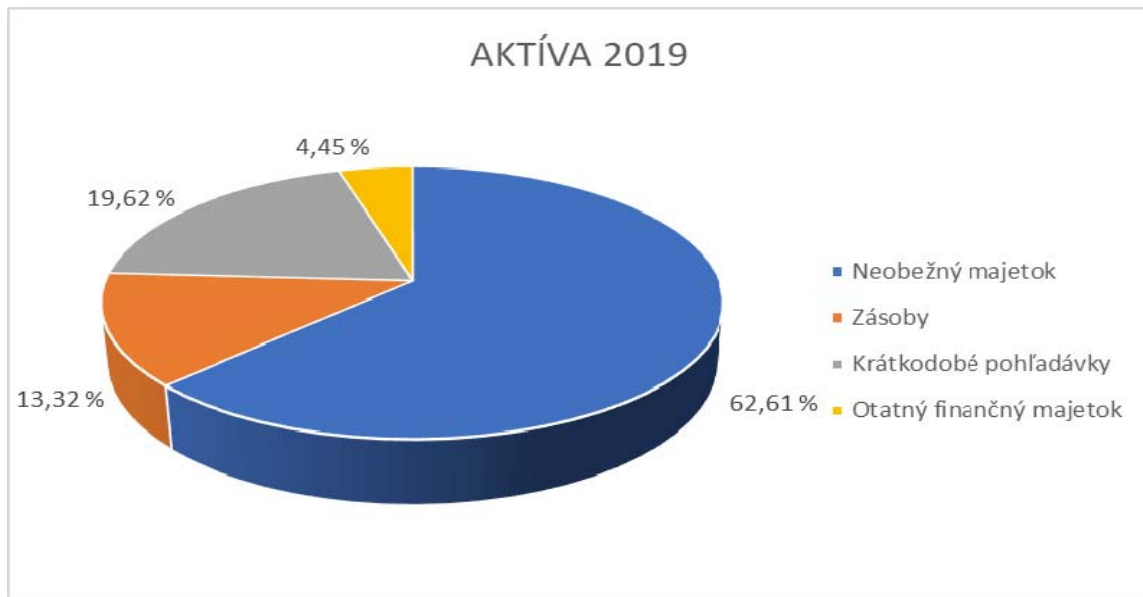
## C/ Finančné účty

Ako finančné účty sú vykázané peniaze v pokladnici a účty v bankách. Účtami v bankách môže spoločnosť voľne disponovať.

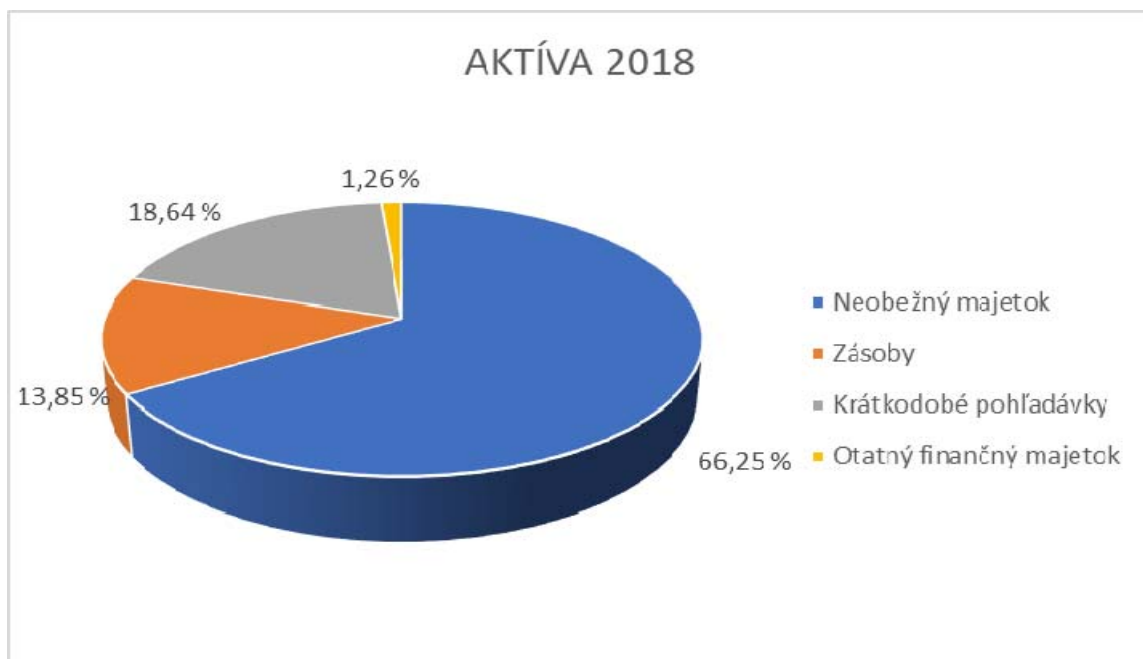
Prehľad jednotlivých položiek finančných účtov:

Názov položky	Bežné účtovné obdobie	Bezprostredne predchádzajúce účtovné obdobie
Pokladnica, ceniny	13 549	25 784
Bežné účty v banke alebo v pobočke zahraničnej banky	269 801	38 634
Spolu	383 350	64 418

**Percentuálny podiel aktív v roku 2019:**



**Percentuálny podiel aktív v roku 2018:**



### 6.3. Informácie o údajoch na strane pasív .

#### A. Vlastné imanie

Informácie o vlastnom imaní sú uvedené v článku 2. a 6.6.

#### B. Rezervy

Prehľad o rezervách za bežné účtovné obdobie je uvedený v nasledujúcom prehľade:

Krátkodobé rezervy, z toho:

<b>Zákonné rezervy krátkodobé</b>	<b>Stav k 1.1.2019</b>	<b>Tvorba</b>	<b>Použitie</b>	<b>Zrušenie</b>	<b>Stav k 31.12.2019</b>
Mzdy za dovolenku vrátane sociálneho zabezpečenia	37 609	38 757	35 878	1 731	38 757
Rezerva na overenie účtovnej závierky, zostavenie daňového priznania a zverejnenie závierky	1 900	1 900	1 900	0	1 900
Rezerva na emisie, plyn a vodu	0	0	0	0	0
<b>Zákonné rezervy krátkodobé spolu</b>	<b>39 509</b>	<b>40 657</b>	<b>37 778</b>	<b>1 731</b>	<b>40 657</b>

Prehľad o rezervách za predchádzajúce účtovné obdobie je uvedený v nasledujúcom prehľade:

Krátkodobé rezervy, z toho:

<b>Zákonné rezervy krátkodobé</b>	<b>Stav k 1.1.2018</b>	<b>Tvorba</b>	<b>Použitie</b>	<b>Zrušenie</b>	<b>Stav k 31.12.2018</b>
Mzdy za dovolenku vrátane sociálneho zabezpečenia	31 403	37609	31 403	0	37 609
Rezerva na overenie účtovnej závierky, zostavenie daňového priznania a zverejnenie závierky	1 700	1 900	1 700	0	1 900
Emisie, voda	0	0			
<b>Zákonné rezervy krátkodobé spolu</b>	<b>33 103</b>	<b>39 509</b>	<b>33 103</b>		<b>39 509</b>

Tvorba rezerv na dovolenky, zákonné sociálne poistenie a audit sú tvorené ako rezervy, viažuce sa k roku 2019 s predpokladaným vyplatením v roku 2020. Všetky rezervy s predpokladom použitia v roku 2020 boli vykázané v súvahe v položkách krátkodobých rezerv.

### C. Závazky

Štruktúra záväzkov (okrem bankových úverov) podľa zostatkovej doby splatnosti je uvedená v nasledujúcom prehľade:

Názov položky	Bežné účtovné obdobie	Predchádzajúce účtovné obdobie
<b>Dlhodobé záväzky spolu</b>	43 425	71 889
Záväzky so zostatkovou dobou splatnosti nad päť rokov	556	556
Záväzky so zostatkovou dobou splatnosti jeden až päť rokov	42 869	71 333
<b>Krátkodobé záväzky spolu</b>	969 161	743 725
Záväzky do lehoty splatnosti do jedného roka vrat.	850 440	720 801
Záväzky po lehote splatnosti	118 721	22 924

Spoločnosť má v dlhodobých záväzkoch do 5 rokov uvedené záväzky z leasingu a sociálny fond a nad 5 rokov odložený daňový záväzok, ktorý vznikol v minulých rokoch z dôvodu rozdielu účtovných a daňových odpisov pri adm. budove s dobou odpisovania 40 rokov a vysporiadaný bude v budúcich obdobiach.

### D. Sociálny fond

Tvorba a čerpanie sociálneho fondu v priebehu účtovného obdobia sú znázornené v nasledujúcom prehľade:

Názov položky	Bežné účtovné obdobie	Bezprostredne predchádzajúce účtovné obdobie
Začiatkový stav sociálneho fondu	5 266	3 286
Tvorba sociálneho fondu na ťarchu nákladov	7 029	6 378
Tvorba sociálneho fondu spolu	7 029	6 378
Čerpanie sociálneho fondu	6 607	4 398
Konečný zostatok sociálneho fondu	5 689	5 266

Spoločnosť tvorila sociálny fond vo výške 1% zo mzdových nákladov a v roku 2019 tento fond čerpala na dotovanie stravy zamestnancov.

## E. Bankové úvery

Štruktúra bankových úverov je uvedená v nasledujúcom prehľade:

Názov položky	Mena	Úrok p. a. v %	Dátum splatnosti	Suma istiny v príslušnej mene za bežné účtovné obdobie	Suma istiny v EUR za bežné účtovné obdobie	Suma istiny v príslušnej mene za bezprostredne predchádzajúce účtovné obdobie
Dlhodobé bankové úvery						
Investičný ú v e r	EUR	3,00	2022	1 257 000	1 257 000	1 557 000
Investičný ú v e r	EUR	3,00	2023	271 200	271 200	338 400
Spotrebné ú v e ry	EUR		2024	447 578	447 578	114 698
Krátkodobé bankové úvery						
Kontokorentný ú v e r	EUR	1,80		349 702	349 702	466 166
S p o l u				2 325 480	2 325 480	2 476 264

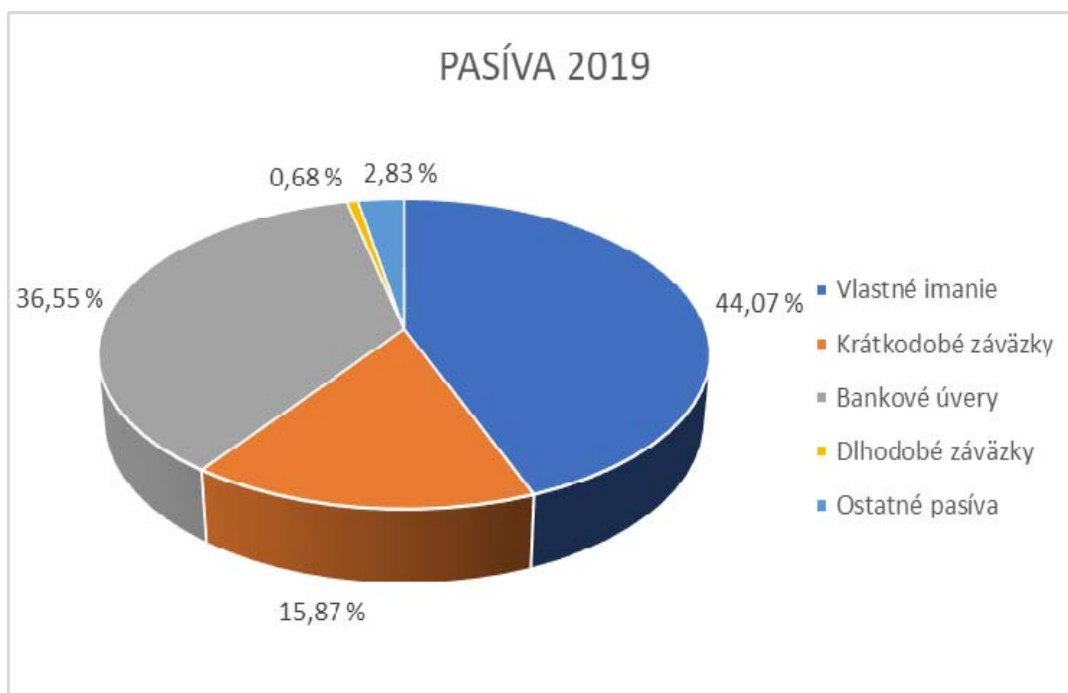
Investičné úvery boli poskytnuté na kúpu, novú výstavbu a rekonštrukciu vlastných nehnuteľností.

Na financovanie prevádzkových nákladov mala spoločnosť v roku 2019 poskytnutý kontokorentný úverový limit vo výške 500 tis. Eur .

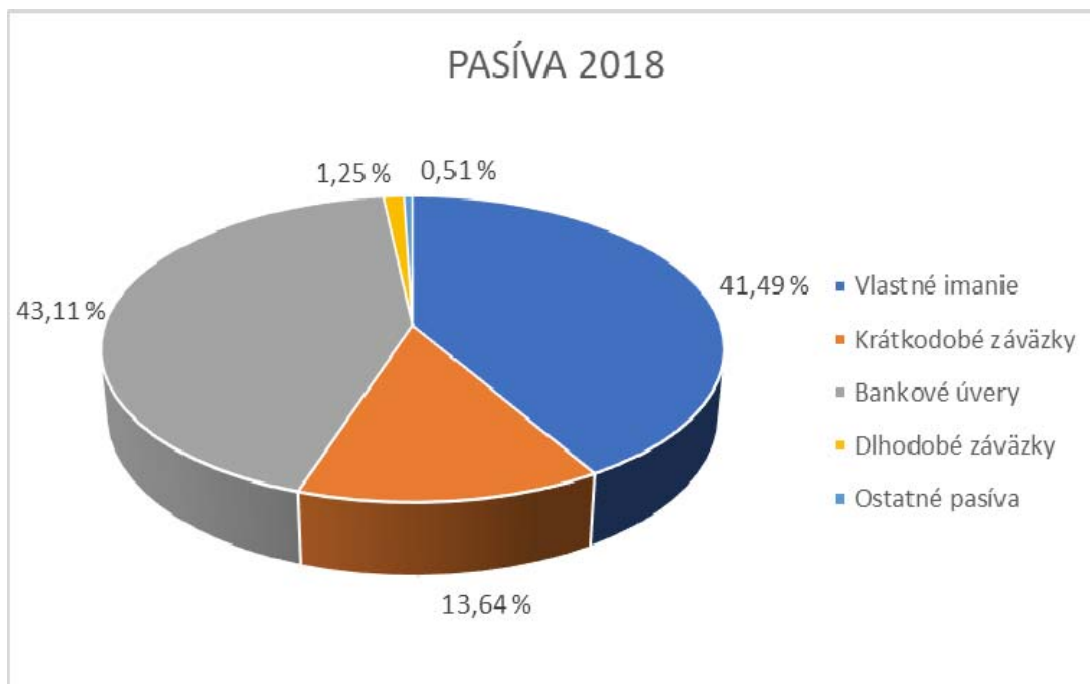
Investičné úvery a KTK sú založené nehnuteľným majetkom a zásobami.

Spotrebné úvery uvedené v predchádzajúcej tabuľke boli poskytnuté na nákup automobilov a výrobné technológie. Spotrebné úvery sú založené hnutelným majetkom /dopr. prostriedky a samostatne hnutelné veci / ku ktorým nadobudneme vlastnícke právo po splatení úveru.

**Percentuálny podiel pasív v roku 2019:**



**Percentuálny podiel pasív v roku 2018:**



## 6.4 Informácie o výnosoch

### A. Tržby za vlastné výkony a tovar

Čistý obrat spoločnosti na účely zistenia povinnosti overenia individuálnej účtovnej závierky audítorm [§ 19 ods. 1 písm. a) zákona o účtovníctve] je uvedený v nasledujúcom prehľade:

Názov položky	Bežné účtovné obdobie	Bezprostredne predchádzajúce účtovné obdobie
Tržby za vlastné výrobky	3 727 011	3 274 970
Tržby z predaja služieb	438 937	387 610
Tržby za tovar	5 032 568	4 047 603
<b>Čistý obrat</b>	<b>9 198 517</b>	<b>7 710 183</b>
Výnosy z predaja majetku a materiálu	15 288	24 166
Iné výnosy súvisiace s bežnou činnosťou	1 421 952	783 404
<b>Výnosy z hosp. činnosti spolu</b>	<b>10 635 756</b>	<b>8 517 753</b>

V položke iných výnosov podstatnú časť tvorí suma predaja pohľadávok na faktoring VUB v roku 2018 vo výške 742 769 Eur a v roku 2019 vo výške 1 376 340 Eur.

### B. Informácie o zmene stavu vnútroorganizačných zásob

Názov položky	Bežné účtovné obdobie	Bezprostredne predchádzajúce účtovné obdobie		Zmena stavu vnútroorganizačných zásob	
	Konečný zostatok	Konečný zostatok	Začiatkový stav	Bežné účtovné obdobie	Bezprostredne predchádzajúce účtovné obdobie
a	b	c	d	e	f
Nedokončená výroba a polotovary vlastnej výroby					
Výrobky	101 548	101 977	76 216	-429	25 761
Zvieratá					
<b>Spolu</b>	<b>101 548</b>	<b>101 977</b>	<b>76 216</b>	<b>-429</b>	<b>25 761</b>
Manká a škody	x	x	x		
Reprezentačné	x	x	x		
Dary	x	x	x		
Iné	x	x	x		
<b>Zmena stavu vnútroorganizačných zásob vo výkaze ziskov a strát</b>	<b>x</b>	<b>x</b>	<b>x</b>	<b>-429</b>	<b>25 761</b>

## 6.5 Informácie o nákladoch

### A. Náklady na poskytnuté služby, ostatné náklady na hospodársku činnosť a náklady na finančnú činnosť

Prehľad o nákladoch na poskytnuté služby, ostatných nákladoch na hospodársku činnosť, finančných a mimoriadnych nákladoch:

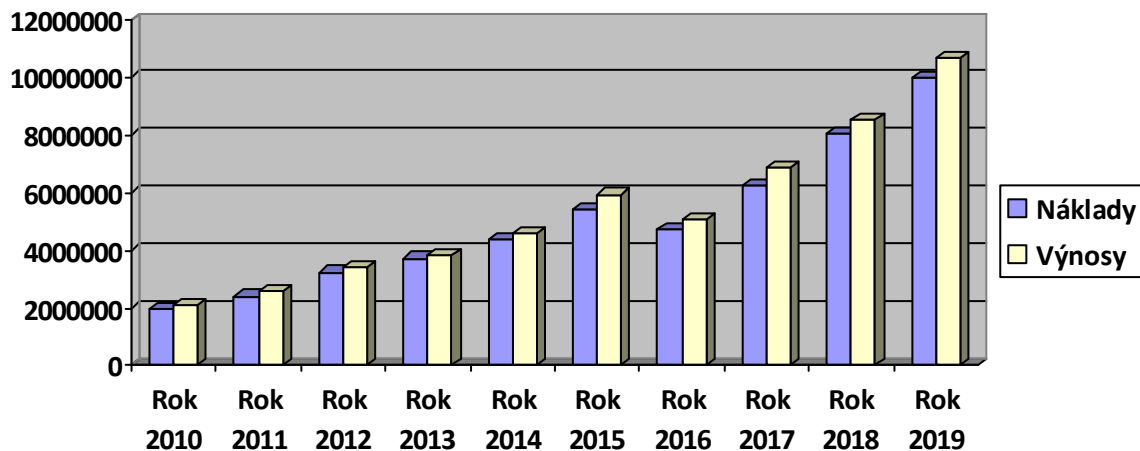
	2019	2018
<b>Náklady na služby celkom:</b>	<b>934 098</b>	<b>764 365</b>
<b>z toho:</b>		
- Opravy a údržba	44 961	68 873
- Reprezentačné	18 445	12 101
- Nájomné za sklady	89 799	81 663
- Preprava tovaru	44 261	26 544
- Subdodávky k strojárskkej výrobe	258 483	78 130
- Služby súvisiace s obchodnou činnosťou	348 000	393 040
- Externé poradenstvo	32 950	29 380
- Sprostredkovanie	12 068	----
- IT podpora a SW služby	27 478	14 295
- Ostatné		
<b>Ostatné náklady z hosp. činnosti:</b>	<b>1 399 000</b>	<b>764 224</b>
<b>z toho:</b>		
- Náklady na predaj pohľadávok na faktoring VUB	1 376 340	742 769
- Poistenie majetku	20 149	19 235
- Iné		
<b>Finančné náklady:</b>	<b>84 521</b>	<b>89 538</b>
<b>z toho:</b>		
- kurzové straty	4 205	2 271
- nákladové úroky	69 680	78 909
- bankové poplatky	10 636	8 358

### B. Zhodnotenie vývoja niektorých ukazovateľov firmy v rokoch 2019 / 2018:

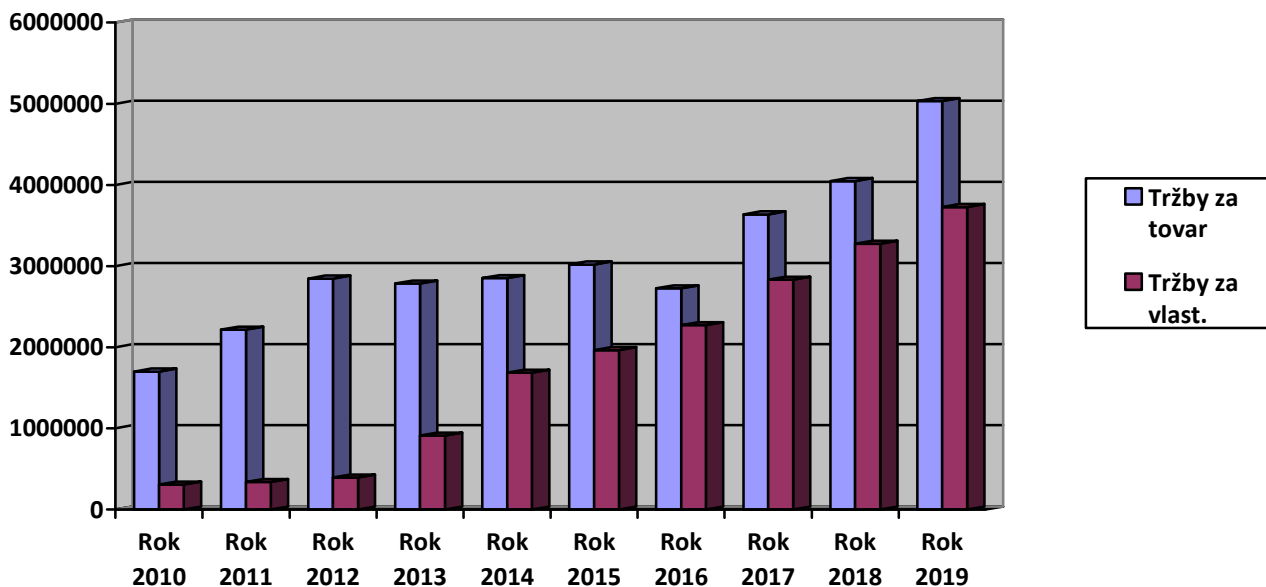
Tržby za tovar	124,33 %
Tržby za vlastné výrobky	113,80 %
Čistý obrat	119,30 %
Podiel vlastných výrobkov	105,12 %
Pridaná hodnota	110,11 %
Zisk pred zdanením	130,75 %
Mzdové náklady	108,35 %
Podiel VI na aktívach	106,22 %
Úverová zadĺženosť aktív	84,79 %

Z uvedeného hodnotenia vyplýva, že firma v r. 2019 zaznamenala dobré ekonomické výsledky a priaznivý vývoj vo všetkých ukazovateľoch, čo dáva dobrý predpoklad pre udržateľnosť a rozvoj firmy v budúcom období.

**Prehľad o vývoji nákladov a výnosov:**



**Vývoj rastu vlastnej výroby v porovnaní k tržbám za tovar:**



## 6.6 Informácie o vlastnom imaní

Prehľad o pohybe vlastného imania v priebehu účtovného obdobia je uvedený v nasledujúcom prehľade:

	Stav k 31.12.2018	Prírastky	Úbytky	Presuny	Stav k 31.12.2019
Základné imanie	6 639				6 639
Ostatné kapitálové fondy	33 692				33 692
Zákonný rezervný fond	863				863
Nerozdelený zisk minulých rokov	1 994 767		-32 060	347 281	2 309 988
Výsledok hospodárenia bežného účtovného obdobia	347 281	452 599		-347 281	452 599
Vlastné imanie celkom	2 383 242	452 599	-32 060	0	2 803 781

## 6.7 Informácie o rozdelení zisku.

Na základe rozhodnutia valného zhromaždenia zo dňa 18.03.2019 bol zisk roku 2018 vo výške 347 281 Eur ponechaný na nerozdelenom zisku spoločnosti.

V ďalšom valné zhromaždenie rozhodlo o vyplatení dividendy spoločníkovi z nerozdeleného zisku za roky 2009 a 2010 vo výške 32 060 Eur.

Povinný prídel do zákonného rezervného fondu nie je potrebný, pretože zákonný rezervný fond už dosiahol svoju maximálnu hranicu stanovenú v právnych predpisoch a v spoločenskej zmluve.

Základné imanie a kapitálové fondy ostávajú nezmenené.

## 7. Vývoj tvorby hospodárskeho výsledku a plán na rok 2020

Koncom roka 2019 sa prvýkrát objavili správy z Číny o koronavíruse. V prvých mesiacoch roku 2020 sa vírus rozšíril do celého sveta a jeho negatívny vplyv nadobudol veľké rozmery. Aj keď v čase zverejnenia tejto účtovnej závierky vedenie účtovnej jednotky nezaznamenalo významný pokles predaja, nakoľko sa však situácia stále mení, preto nemožno predvídať budúce dopady. Manažment bude pokračovať v monitorovaní potenciálneho dopadu a podnikne všetky možné kroky na zmiernenie akýchkoľvek negatívnych účinkov na spoločnosť a jej zamestnancov.

Negatívny dopad tejto udalosti sa prejavuje aj v pláne ekonomických výsledkov pre rok 2020. Očakávame prepád tržieb o cca 13% a hospodárskeho výsledku až o 43%. Aj pri tomto spomalení rastu by sme nechceli siahnuť na zamestnanosť a mzdové prostriedky.

Napriek negatívnejmu plánu predpokladáme dosiahnuť zisk, ktorý preukazuje udržateľnosť spoločnosti a zabezpečenie zdrojov na plánované splátky úverov a iných záväzkov.

	2017	2018	2019	2020
	ROK	ROK	ROK	ROK
	SKUT	SKUT	SKUT	PLÁN
<b>Výnosy z hospodárskej činnosti</b>	<b>6 900 325</b>	<b>7 800 669</b>	<b>9 258 987</b>	<b>8 068 315</b>
z toho :				
<b>Čistý obrat</b>	<b>6 807 717</b>	<b>7 710 183</b>	<b>9 198 516</b>	<b>8 004 300</b>
Tržby z predaja tovaru	3 635 547	4 047 603	5 032 568	4 150 100
Tržby z predaja vlastných výrobkov	2 831 214	3 274 970	3 727 011	3 450 200
Tržby z predaja služieb	340 956	387 610	438 937	404 000
<b>Ostatné výnosy z hospodárskej činnosti</b>	<b>92 608</b>	<b>90 486</b>	<b>60 471</b>	<b>64 015</b>
Zmeny stavu vnútroorganizačných zásob	11 545	25 761	-429	5 200
Tržby z predaja majetku a materiálu	29 980	24 166	15 288	24 000
Ostatné výnosy z hospodárskej činnosti	51 083	40 559	45 612	40 000
<b>Náklady na hospodársku činnosť</b>	<b>6 222 808</b>	<b>7 272 706</b>	<b>8 597 885</b>	<b>7 670 400</b>
z toho:				
<b>Prevádzkové náklady</b>	<b>4 906 059</b>	<b>5 780 562</b>	<b>7 044 924</b>	<b>5 988 030</b>
Náklady na obstaranie predaného tovaru	3 107 574	3 475 943	4 380 085	3 612 030
Spotreba materiálu a energie	1 278 016	1 540 254	1 730 741	1 585 700
Služby	520 469	764 365	934 098	790 300
<b>Pridaná hodnota</b>	<b>1 913 203</b>	<b>1 955 382</b>	<b>2 153 163</b>	<b>2 021 470</b>
Osobné náklady	965 756	1 090 860	1 185 709	1 230 000
Dane a poplatky	29 029	27 067	38 307	38 600
Odpisy majetku	275 454	329 256	324 344	365 770
Zostatková cena majetku a materiálu	15 258	20 756	14 547	20 000
Opravné položky k pohľadávkam	13 237	2 826	-32 606	5 000
Ostatné náklady na hospodársku činnosť	18 015	21 379	22 660	23 000
<b>Výsledok hospodárenia z hospodárskej činnosti</b>	<b>677 517</b>	<b>527 963</b>	<b>661 102</b>	<b>397 915</b>
<b>Výnosy z finančnej činnosti</b>	<b>1 861</b>	<b>4 837</b>	<b>2 963</b>	<b>6 800</b>
Výnosové úroky				
Kurzové zisky	1 114	4 835	2 962	6 800
Ostatné výnosy z finančnej činnosti	747	2	1	
<b>Náklady na finančnú činnosť</b>	<b>82 595</b>	<b>89 538</b>	<b>84 521</b>	<b>75 000</b>
Nákladové úroky	63 004	78 909	69 680	59 500
Kurzové straty	8 466	2 271	4205	5 000
Ostatné náklady na finančnú činnosť	11 125	8 358	10 636	10 500
<b>Výsledok hospodárenia z finančnej činnosti</b>	<b>-80 734</b>	<b>-84 701</b>	<b>-81 558</b>	<b>-68 200</b>
<b>Výsledok hospodárenia pred zdanením</b>	<b>596 783</b>	<b>443 262</b>	<b>579 544</b>	<b>329 715</b>
<b>Daň z príjmov splatná</b>	<b>128 130</b>	<b>95 981</b>	<b>126 945</b>	<b>69 240</b>
<b>Výsledok hospodárenia po zdanení</b>	<b>468 653</b>	<b>347 281</b>	<b>452 599</b>	<b>260 475</b>

**Zdroje = HV po zdanení + odpisy**

plán splátok úverov, leasingov a pôžičiek  
 plán investícií do NM  
 Rezervné zdroje  
 EBITDA  
 Dlhová služba

**626 245**

-484 725  
 -100 000  
 41 520  
 752 870  
 1,38