

**DODATOK SPRÁVY  
NEZÁVISLÉHO AUDÍTORA  
K ÚČTOVNEJ ZÁVIERKE A  
VÝROČNEJ SPRÁVE  
A  
VÝROČNÁ SPRÁVA**

za obdobie od 01.01.2019 – 31.12.2019

akciovej spoločnosti

**SWAN Mobile, a.s.  
Bratislava**

## **DODATOK SPRÁVY NEZÁVISLÉHO AUDÍTORA** pre akcionárov, dozornú radu a predstavenstvo akciovej spoločnosti **SWAN Mobile, a.s. Bratislava**

### **k časti II - Správa k informáciám, ktoré sa uvádzajú vo výročnej správe**

Overili sme účtovnú závierku spoločnosti SWAN Mobile, a.s. (ďalej aj „Spoločnosť“) k 31. decembru 2019, uvedenú na stranách 30 – 77 výročnej správy Spoločnosti, ku ktorej sme dňa 29.4.2020 vydali správu nezávislého audítora, ktorá sa nachádza na stranách 26 – 29 výročnej správy Spoločnosti. Tento dodatok sme vypracovali v zmysle § 27 odsek 6 zákona č. 423/2015 Z.z. o štatutárnom audite a o zmene a doplnení zákona č. 431/2002 Z. z. o účtovníctve v znení neskorších predpisov (ďalej len „zákon o štatutárnom audite“).

Na základe vykonaných prác opísaných v časti II správy nezávislého audítora - Správa k informáciám, ktoré sa uvádzajú vo výročnej správe, podľa nášho názoru:

- informácie uvedené vo výročnej správe Spoločnosti SWAN Mobile, a.s. zostavenej za rok 2019 sú v súlade s jej účtovnou závierkou za daný rok,
- výročná správa obsahuje informácie podľa zákona o účtovníctve.


Okrem toho, na základe našich poznatkov o účtovnej jednotke a situácii v nej, ktoré sme získali počas auditu účtovnej závierky, sme povinní uviesť, či sme zistili významné nesprávnosti vo výročnej správe.

V tejto súvislosti konštatujeme, že sme nezistili významné nesprávnosti vo výročnej správe.

Piešťany, 25. Júna 2020

VGD SLOVAKIA s. r. o.  
Moskovská 13  
811 08 Bratislava  
Obchodný register, zložka 74698/B  
Licencia SKAU č. 269



  
Zodpovedný audítor  
Ing. Erik Marek  
Licencia SKAU č. 866

2019

# Výročná správa

4<sup>KA</sup>+



# Obsah

- 3 Základné údaje o spoločnosti
- 5 Manažment spoločnosti
- 9 Štvrtý rok 4ky ( príhovor generálneho riaditeľa a predsedu predstavenstva )
- 10 Silný rast pokračuje
- 11 Stále viac zákazníkov si užíva SLOBODU
- 13 V roku 2019 žili zákazníci 4ky dobu dátovú naplno
- 16 Rok 2019 – rok výziev
- 19 4ka správ nielen o marketingu a komunikácii
- 20 Stratégia predaja a nové siete
- 22 Zákazník v centre pozornosti
- 24 Finančná časť





# Základné údaje o spoločnosti

**Obchodné meno:** SWAN Mobile, a. s.

**Sídlo:** Borská 6, 841 04 Bratislava do 31. 12. 2019

Landererova 12, 811 09 Bratislava od 1. 1. 2020

**IČO:** 35 680 202

**Deň vzniku:** 18. 12. 1995

**Právna forma:** akciová spoločnosť

### Hlavný predmet činnosti:

- zriaďovanie a prevádzkovanie pevnej verejnej bezdrôtovej telekomunikačnej siete prostredníctvom technológie FWA/Fidex Wireless Access/ v stanovenom úseku 26 GHz a poskytovanie verejných telekomunikačných služieb prostredníctvom tejto siete
- montáž a telekomunikačných zariadení
- prenájom spotrebného a priemyselného tovaru
- prevádzkovanie retransmisie podľa oprávnenia na retransmisiu č. TKR/275/2007 vydaného Radou pre vysielanie a retransmisiu v zmysle zákona č. 308/2000 Z. z. v znení neskorších predpisov
- zriaďovanie a prevádzkovanie pevnej/nomádskej prístupovej elektronickej komunikačnej siete typu bod-multibod v stanovenom úseku 3,5 GHz a poskytovanie elektronických komunikačných služieb poskytnutia prístupu koncovému účastníkovi do verejnej elektronickej komunikačnej siete
- montáž, rekonštrukcia a údržba vyhradených technických zariadení elektrických
- projektovanie a konštruovanie elektrických zariadení
- celoplošné digitálne vysielanie televíznej programovej služby: Info kanal SWAN na základe licencie č. TD/23 zo dňa zo dňa 27.04.2010 vydanéj Radou pre vysielanie a retransmisiu

### Počet zamestnancov:

Priemerný počet zamestnancov spoločnosti v roku 2019 bol 69, z toho 13 vedúcich zamestnancov

Informácie o orgánoch spoločnosti:

#### Predstavenstvo:

Ing. Juraj Ondriš, predseda

Ing. Miroslav Strečanský

Ján Mrva

Ing. Ivan Vavřík, MBA

#### Dozorná rada:

Lubomír Geľo, predseda

PhDr. Roman Vavřík, podpredseda

Ing. Pavol Ondriš

Martina Ondrišová

Vojtech Nagy

Ing. Vladimír Hašík



# Manažment spoločnosti

## Juraj Ondriš

### Generálny riaditeľ a predseda predstavenstva

Zakladateľ spoločnosti pôsobí od jej vzniku ako predseda predstavenstva a od roku 2018 aj ako výkonný riaditeľ. Je spoluautorom myšlienky štvrtého mobilného operátora, ktorý ako vyzývateľ ostatných operátorov na trhu prináša zákazníkom veľké dátové objemy za rozumné ceny. Absolvent Elektrotechnickej fakulty Slovenskej technologickej univerzity sa viac ako 25 rokov pohybuje v sektore investícií a inovácií. Je akcionárom a predsedom predstavenstva telekomunikačných spoločností SWAN, a.s., a SWAN Mobile, a.s.. Prvá uvedená spoločnosť je druhým najväčším poskytovateľom fixných telekomunikačných služieb pre firemných zákazníkov. V SWAN Mobile, ktorá prevádzkuje mobilného operátora pod značkou 4ka, sa J. Ondriš podieľa na chode a stratégii spoločnosti aj ako jej výkonný riaditeľ. Okrem telekomunikácií sa venuje ako investor aj oblasti IT či médií.

## Ján Mrva

### Obchodný riaditeľ

Po štúdiu na Univerzite Komenského v Bratislave, pôsobil v oblasti obchodu. V roku 2005 nastúpil na pozíciu Key Account Manager v spoločnosti Euroweb a odvtedy sa venuje oblasti telekomunikácií. Po akvizícii spoločnosti Euroweb začal pracovať v spoločnosti SWAN na pozícii obchodníka rezidenčného predaja. Neskôr sa stal vedúcim oddelenia rezidenčného predaja a od roku 2017 pôsobí ako obchodný riaditeľ spoločnosti SWAN, kde je jeho primárnou úlohou rozvoj predajných kanálov pre fixné a mobilné rezidenčné služby.

## **Patrik Kollaroci** Technický riaditeľ

Vyštudoval odbor telekomunikácie na Slovenskej technickej univerzite v Bratislave. Počas 20 rokov v telekomunikačnom a IT sektore pracoval v spoločnostiach Eurotel Bratislava, Nortel a Huawei. Mal v kompetencii dodávky rozsiahlych telekomunikačných / IT projektov a riadil desiatky zamestnancov. V spoločnosti SWAN Mobile pôsobí od roku 2014. Zodpovedá za postavenie a prevádzku mobilnej siete SWAN Mobile, ako aj ďalší rozvoj siete v súlade so strategickými a rozvojovými zámermi spoločnosti. Má ambíciu vybudovať silné meno značky SWAN Mobile.

## **Ivan Vavřík** Finančný riaditeľ

V roku 2007 promoval na Fakulte medzinárodných vzťahov Ekonomickej univerzity v Bratislave v odbore hospodárska diplomacia a po rigoróznom výberovom procese nastúpil na Manažment trainee program v spoločnosti Tatra banka. Získal tiež titul MBA z Webster University v USA. V spoločnosti Tatra banka pôsobil s prestávkou 10 rokov na rôznych oddeleniach (podpora predaja, úverové analýzy a risk manažment, syndikované úvery, financovanie nehnuteľností). V spoločnosti SWAN Mobile pôsobí od septembra 2018 ako riaditeľ finančnej divízie pre mobilné služby, kde je jeho primárnou úlohou riadenie financií a finančná stratégia spoločnosti.

## **Andrea Gubová** Riaditeľka ľudských zdrojov

13 rokov pôsobila ako riaditeľka ľudských zdrojov v spoločnostiach Union poisťovňa, a.s. a Union zdravotná poisťovňa, a.s., kde viedla všetky hlavné rozvojové projekty v oblasti ľudských zdrojov. Spolupodielala sa na definovaní transformačných projektov a následne spolupracovala pri implementácii celofiremej obchodnej stratégie pre tri rôzne značky, dve krajiny a dve rôzne legislatívy súčasne. Od októbra 2019 pôsobí ako riaditeľka ľudských zdrojov v spoločnosti SWAN Mobile a jej hlavnou úlohou je premieňať obchodnú stratégiu na iniciatívy oddelenia ľudských zdrojov a pomáhať spoločnosti rásť.

## **Vojtech Nagy**

### Riaditeľ pre reguláciu a právne služby

Po štúdiu na STU nastúpil na pozíciu produktového manažéra pre oblasť dátových služieb do spoločnosti EuroTel Bratislava, a.s. V roku 2002 nastúpil do spoločnosti SWAN na pozíciu marketingového manažéra. Od roku 2007 sa venoval rozvoju produktového portfólia a integrácii menších poskytovateľov získaných akvizíciou na pozícii vedúci produktového oddelenia. Aktívne sa spolupodieľal na získaní nových frekvenčných prídelloch v pásmach 1,8 GHz, 3,5 GHz, 3,7 GHz a 26 GHz. Od roku 2015 zabezpečuje súlad s legislatívnymi normami a zákonmi na pozícii riaditeľa pre reguláciu a externé vzťahy.

## **Robert Plonka**

### Riaditeľ pre zákazníckú starostlivosť

Kariéru v oblasti zákazníckeho servisu začal v roku 2000 na oddelení Call Centra a technickej podpory v spoločnosti Nextra, s.r.o. Podieľal sa na realizácii a vedení časti projektu centralizácie medzinárodných Call Centier Nextry do Bratislavy za účelom poskytovania multijazyčnej podpory zákazníkom. V rokoch 2006 až 2013 pôsobil na pozícii Customer Service Manager, kedy participoval na projekte implementácie nového CRM systému a tiež vybudoval oddelenie pre spracovanie reklamácií a riadenie retencie zákazníkov. Popri práci si doplnil vzdelanie absolvovaním štúdia na Fakulte manažmentu Univerzity Komenského v Bratislave, ktoré ukončil v roku 2012. Od roku 2013 pôsobí na pozícii riaditeľa zákazníckeho servisu, kde sa jeho zodpovednosť rozšírila o oddelenie dohľadového centra a oddelenie podpory obchodnej administratívy.

## **Roland Kyška**

### Riaditeľ pre marketing a komunikáciu

Po štúdiu manažmentu na Prešovskej univerzite a rigoróznom konaní na Fakulte masmédií PVŠ absolvoval doktorandské štúdium na VŠE v Prahe. Pracoval ako novinár na redaktorských pozíciách v rôznych printových a audiovizuálnych médiách. V rokoch 2005 - 2006 bol šéfredaktorom STV a v rokoch 2007 - 2011 zástupcom šéfredaktora týždenníka Plus 7 dní. V skupine DanubiaTel pôsobí od roku 2011, kde riadil spoločnosť internet.sk, ktorá združuje viacero webových médií a on-line projektov. Od roku 2015 bol zodpovedný za korporátnu komunikáciu skupiny a neskôr aj za marketing spoločnosti SWAN Mobile.

# Štvrtý rok 4ky

Výročná správa 2019

Sú štyri svetové strany, štyri mesačné fázy, štyri ročné obdobia. 4ka nie je bežné číslo. Numerológia jej pripisuje vlastnosti ako húževnatosť, asertivitu, pracovitosť a rovnováhu. Pre našu 4ku bol minulý rok tým štvrtým a aj keď numerológii neverím, tie pozitívne vlastnosti vidím v našom tíme a výsledkoch jeho práce.

Za štyri roky sa nám podarilo spoločnosť SWAN Mobile pripraviť na preklopenie hospodárenia do pozitívnych výsledkov. Vďaka kontraktu na nový národný roaming, ktorý sme podpísali v júli 2019, nám s tým spojené náklady skokovo klesnú v auguste 2020 o viac ako 40 %. Podarilo sa nám tiež aktivovať časť nespotrebovaných nákladov na národný roaming na posilnenie našej sieťovej infraštruktúry, čo predstavuje hodnotu 5 mil. eur. Ak by sme túto aktiváciu zaúčtovali v roku 2019, náš prevádzkový hospodársky výsledok by bol na úrovni 1 milión eur, čo považujem za splnenie nášho pôvodného plánu dostať sa po štyroch rokoch na vyrovnané hospodárenie.

Významný míľnik sme dosiahli tiež v produktovej oblasti. Vďaka novým cenám národného roamingu sa nám podarilo zjednotiť dáta v nových paušáloch SLOBODA a SLOBODA+, čím sme ukončili éru „diskriminácie“ a našu dátovú produktovú propozíciu tak urobili atraktívnu aj pre zákazníkov, ktorých dnes ešte nevieme pokryť vlastnou sieťou.

Na jeseň, práve na štvrté narodeniny, sme prišli s ďalším „nekonečným produktom“, s programom DENNÉ NEKONEČNO, ktorý len za jedno euro ponúka bezkonkurenčných 10 GB dát na 24 hodín. Tým sme len potvrdili svoju pozíciu operátora, ktorý na Slovensko priniesol DOBU DÁTOVÚ a naučil Slovákov, že sa nemusia báť dátovať mimo wifi siete.

Ak to zhmiem, boli to štyri roky, za ktoré sme dokázali, že naša misia je správna a zákazníci na Slovensku 4ku chcú.

Štyri roky má 4ka za sebou a mnoho ďalších rokov pred sebou. Verím, že rovnako úspešných a produktívnych.

**Ing. Juraj Ondriš**  
generálny riaditeľ  
a predseda predstavenstva

# Silný rast pokračuje

Tržby v roku 2019 pokračovali v raste na 29 mil. EUR (oproti 22,2 mil. EUR v roku 2018), čo predstavuje opäť silný 31 % rast. Počet aktívnych zákazníkov vzrástol v roku 2019 o 23 %, zvyšok rastu tržieb spôsobil najmä nárast vyžívania našich služieb. Negatívom bol 33 % pokles regulovaných cien MTR od 1. 8. 2019, teda cien účtovaných medzi operátormi za volania do a mimo svojej domácej siete. Táto úprava MTR cien regulátorom spôsobila výpadok v tržbách za 5 mesiacov roka 2019 predstavujúci cca 0,6 mil. EUR.

Prevádzkové náklady bez odpisov tiež narástli na 35,4 mil. EUR (33,1 mil. EUR v roku 2018), čo predstavuje 7 % nárast oproti roku 2018. V nákladoch rástol najmä poplatok za využívanie partnerskej siete Orange o 3,14 mil. EUR v súlade so zmluvou.

Ďalej v nákladoch narástli provízie za predaj o 580 tis. EUR, čo súviselo s rozširovaním predajnej siete a rastom predaja. Náklady na prevádzku telekomunikačnej siete narástli o 500 tis. EUR, čo súviselo s nárastom pokrytia a pokračujúcou výstavbou vlastnej siete 4ka. Nárast

nákladov bol čiastočne kompenzovaný najmä 2,0 mil. EUR poklesom nákladu na prenájom BSS systému Cerillion, ktorý akcionár začiatkom roka 2019 vložil do majetku spoločnosti.

Prevádzkový výsledok EBITDA, vzhľadom na rýchlejší rast tržieb oproti nákladom, sa výrazne zlepšil z -10,9 mil. EUR za rok 2018 na -6,4 mil. EUR za rok 2019. Naďalej ale platí, že spoločnosť SWAN Mobile pokračuje v start-up fáze rozvoja, kde napriek rastu tržieb hospodári s prevádzkovou stratou. Toto obdobie je pre akúkoľvek spoločnosť kapitálovo náročné, pričom hlavným cieľom je čo najskôr dosiahnuť vyrovnané, až prebytkové, hospodárenie pre stabilizáciu budúcnosti spoločnosti.

Toto očakávanie máme od roku 2020, kedy by sa po 5 rokoch mala ukončiť táto náročná start-upová éra spoločnosti. Držte nám palce.

**Ivan Vavřík**

finančný riaditeľ  
a člen predstavenstva



**Stále viac  
zákazníkov si užíva  
SLOBODU**

Aj v roku 2019 pokračovala 4ka v rámci svojej životnej fázy v dynamickom raste. 31 % medziročný nárast výnosov 4ky bol v prevažnej miere spôsobený rastom v segmente paušálov, ktoré sa na celkovom raste výnosov podieľali až 88 %. V priebehu roka 2019 prekonal počet používateľov paušálov SLOBODA počet 100 000 a neustále narastá. To sú dôkazy toho, že produktové portfólio paušálov SLOBODA sa teší veľkej popularite. Darilo sa nám jednak získavať nových zákazníkov z trhu, jednak migrovať existujúcich zákazníkov zo základnej služby Moja 4ka, čo podporilo medziročný nárast priemerného výnosu na zákazníka (ARPU) o 12,96 %.

Povzbudivé je, že nám medziročne stúpala aj predaj paušálov s nekonečnými dátami. Ich podiel na celkovom predaji paušálov stúpol nad úroveň 40 %. Aj to je dôkazom, že sú pre zákazníkov mimoriadne atraktívne. Pozíciu dátového líderstva 4ky potvrdzuje aj permanentným rastom dátovej prevádzky. Koncom roka 2019 atakoval priemerný využitý objem dát na jedného zákazníka hranicu 10 GB mesačne.

Spoločnosti 4ka sa darilo aj v oblasti prenosu čísiel medzi operátormi. V roku 2019 do 4ky prešlo viac ako 32 tis. SIM kariet od konkurencie. Naopak, zo spoločnosti 4ka smerom ku konkurencii smerovalo viac ako 13 tis. SIM kariet, rok sme teda skončili s pozitívnym saldom takmer 20 tis. SIM.

Aj v roku 2019 sme stavili na inovácie. Začiatkom roka 2019 sme úspešne spustili unikátny projekt onboardingu, ktorý pomáha informovať nových zákazníkov o tom, ako si všetko nastaviť tak, aby mohli naše služby využívať naozaj plnohodnotne, aby získali dokonalý prehľad o našom produktovom portfóliu, ale aj o všetkých výhodách, ktoré v 4ke môžu získať.

Pristúpili sme aj k inováciám v oblasti produktového portfólia. Zákazníci už v paušáloch SLOBODA nemusia rozlišovať, či sa práve nachádzajú v pokrytí siete spoločnosti 4ka alebo v pokrytí národného roamingu nášho obchodného partnera. Celý objem dát v paušáloch je už dostupný a v plnej miere využiteľný na celom území SR. V dátových paušáloch sme aj tento rok navýšili objemy dát, dostupných v EÚ. Rovnako došlo k vylepšeniu balíka GIGA, ktorý za nezmenenú cenu ponúka možnosť využitia celého objemu v EÚ. Veľkej popularite sa teší aj nový balík Denné nekonečno, ktorý uspokojil zákazníkov s krátkodobou potrebou veľkej porcie dát. Zákazníkom sme sprístupnili inovatívnu mobilnú aplikáciu Moja 4ka, ktorá sa stretla s mimoriadne pozitívnym ohlasom zo strany zákazníkov. Aplikácia prináša dokonalý prehľad o spotrebe a zostatkoch jednotiek.

### **Marek Jánošík**

vedúci odd. produktov a propozície

# V roku 2019 žili zákazníci 4ky dobu dátovú naplno

Spoločnosť 4ka v tomto roku i naďalej výrazne smeruje svoje aktivity, ako jediná spomedzi mobilných operátorov, k maximálnemu využívaniu dátových služieb pre zákazníkov. Revolučnú dobu dátovú, ktorú spoločnosť 4ka priniesla na slovenský trh, využíva najmä v prospech vylepšenia zákazníckej skúsenosti.

## SLOBODA a jej dáta skutočne na celom Slovensku

Produktové portfólio SLOBODA, ktoré získalo na obľúbenosti už od spustenia, obsahuje všetko, čo zákazníci 4ky potrebujú a aktívne používajú. V nových paušáloch SLOBODA, ktoré sú pre zákazníka za atraktívnu cenu už od 5 EUR/mes., je možné okrem minút alebo SMS využívať jeden GB dát na celom Slovensku. Zákazníci spoločnosti 4ka tento rok intenzitu doby dátovej ešte výraznejšie pocítili, keď spoločnosť 4ka natrvalo zrušila rozdielne objemy dát v rôznych sieťach, vďaka čomu sa ponuka nových paušálov SLOBODA stala výhodná aj pre tých, ktorí sa doteraz pohybovali mimo vlastnej siete 4ky. Všetci tí, ktorí si aktivovali SLOBODU+, nový paušál SLOBODA a dokúpili si nový vylepšený dátový balík DÁTA NAVYŠE, už nemusia riešiť, v akej sieti sa nachádzajú, a využívajú od 10 GB až po Nekonečné dáta na celom Slovensku. Toto skvalitnenie prinieslo väčší komfort zákazníkom, paradoxne aj úsporu v ich peňaženkách a zvýšilo atraktivitu portfólia a ku koncu roka SLOBODU využívalo až 100 000 zákazníkov spoločnosti 4ka. Najobľúbenejšími paušálmi medzi zákazníkmi naďalej ostáva SLOBODA NEKONEČNO+ a SLOBODA DÁTA.



## S dátovým balíkom GIGA rovnako na celom Slovensku

Spoločnosť 4ka vylepšila tento rok aj najobľúbenejší dátový balík GIGA, kde za 2 EUR/30 dní, zákazníci získajú 1 GB dát na celom Slovensku a tiež v celej EÚ. Štvorkári tak môžu využívať výhody dátovania bez ohľadu na to, v akej sieti sa nachádzajú. Tento rok spoločnosť 4ka odstránila poslednú bariéru a žiadny dátujúci zákazník nemá prečo váhať a rovno môže prejsť do spoločnosti 4ka.

## Nekonečné leto a neobmedzené dáta na celom Slovensku

Jediný slovenský operátor aj tento rok už tretíkrát priniesol pre zákazníkov spoločnosti 4ka Nekonečné leto, čo predstavuje jedinečnú a exkluzívnu ponuku počas letných prázdnin. Nekonečné dáta získali zákazníci k novým paušálom SLOBODA spolu s dátovým balíkom DÁTA NAVYŠE na celom Slovensku. Počet dátujúcich sa tak výrazne zvýšil najmä v súvislosti so zjednotením dát vo vlastnej sieti a sieti obchodného partnera, čo je dôsledkom zvýšenia počtu zákazníkov, ale aj výrazne lepšej zákazníckej skúsenosti s dátovými službami.

## Denný dátový balík s poriadnou dávkou dát

Rebelská 4ka je známa tým, že poskytuje veľké objemy dát bez viazanosti. V tomto roku mohli zákazníci slobodu dátovania zažiť aj každý deň – s úplne novým dátovým balíkom DENNÉ NEKONEČNO, ktorý je pre tých, ktorí potrebujú veľa dát skôr nárazovo, výnimočne. Napríklad na cestách, počas víkendov mimo domova, či ak chcú online sledovať dôležitý zápas, či obľúbený seriál. Za atraktívnu cenu 1 EUR získavajú zákazníci spoločnosti 4ka 10 GB dát na celých 24 hodín a dáta je možné čerpať na celom Slovensku i v EÚ.

## 4. narodeniny 4ky oslavujú zákazníci opäť nekonečnými dátami

Pre sú 4ku tohtoročné narodeniny symbolické. Spoločnosť 4ka prišla na trh ako štvrtá, možno trochu nečakane, ale uspela vďaka tomu, že priniesla na trh to, čo zákazníkom dlhodobo chýbalo – slobodu v dátovaní. Ako narodeninový darček pre všetkých zákazníkov spoločnosť 4ka priniesla dátovanie počas 4. 10. úplne zadarmo na celom Slovensku, je jedno či vo vlastnej sieti 4ky alebo v sieti partnera v národnom roamingu.

## Prvý gigabajt zadarmo úplne pre všetkých

Doba dátová rozhodne ani zďaleka nekončí a spoločnosť 4ka priniesla výhody dátovania aj pre program služieb Moja EÚ – čiže pre SIM karty spoločnosti 4ka. Každý, kto si aktivuje novú SIM kartu spoločnosti 4ka získava automaticky – 1 GB dát na celom Slovensku aj v celej EÚ, úplne zadarmo a bez viazanosti. PRVÁ GIGA je tak určená pre všetkých, ktorí váhali nad vyskúšaním služieb 4ky a je pokračovaním dátovej misie 4ky, rozdávať Slovensko.

## Viac dát v Európe

Koncom roka 2019 4ka zvýšila objemy dát v krajinách EHP (okrem členských krajín EÚ je to aj Island, Nórsko a Lichtenštajnsko) pre nové paušály SLOBODA + dátový balík v sieti spoločnosti 4ka navyše (z 1,11 GB na 1,43 GB) a balík GIGA (z 0,75 GB na 1 GB).

Byť dátový vyzývateľ trhu je nielen moderné, ale jednoznačný strategický pilier 4ky. Tohtoročná doba dátová sa niesla v duchu zjednotenia dát vo vlastnej sieti spoločnosti 4ka a sieti obchodného partnera a výrazného zjednodušenia a zlepšenia zákazníckej skúsenosti s dátovými službami.

**Andrea Čagalová**  
produktová manažérka





# Rok 2019 – rok výziev

Rok 2019 bol pre mobilného operátora 4ka v znamení mnohých technických výziev, ktoré mali za cieľ kontinuálne zlepšenie zákazníckej skúsenosti. Je v našej DNA hľadať priestor na zlepšenia v prospech zákazníkov a stanovovať si ambiciózne ciele. Jedným z cieľov bolo pokračovanie budovania našej vlastnej 4G a 2G siete. Okrem zahusťovania a optimalizácie pokrytia v už pokrytých mestách a obciach, sme pokračovali vo výstavbe mobilnej siete aj v nových lokalitách, kde signál spoločnosti 4ka nebol. Ku koncu roka 2019 sme pokrývali vlastným signálom 78 % populácie Slovenska. Na zvyšnom území môžu zákazníci využívať 3G sieť národného roamingového partnera, ktorá je dostupná pre 95 % populácie.

Veľmi sa darilo našej službe VoLTE – telefonovanie cez LTE sieť v HD kvalite, ktorú sme na Slovensku priniesli ako prvý mobilný operátor. V priebehu roka 2019 narástol počet zákazníkov využívajúcich službu VoLTE až 3-násobne. Zároveň sme naďalej jediným mobilným operátorom na Slovensko ponúkajúcim službu kvalitných videohovorov ViLTE (Video over LTE). Takisto rapídne niekoľkonásobne stúpol počet telefónov, pre ktoré oficiálne podporujeme službu VoLTE, či ViLTE. Sú medzi nimi modely všetkých renomovaných výrobcov smartfónov. Zároveň sme umožnili použitie služby VoLTE služby na akomkoľvek smartfóne, ktorý spĺňa príslušný medzinárodný štandard pre VoLTE.

Objem prenesených dát rástol priebežne počas celého roka 2019. Do sýtosti si mohli zákazníci vychutnať neobmedzené dátovanie počas leta, ak si aktivovali niektorý z našich pluskových paušálov Sloboda. Naša sieť tento zvýšený nápor dátovania zvládla bez akýchkoľvek problémov. Ešte väčší boom dátovania však nastal od septembra 2019. Na základe štatistických dát našej siete vidíme, že ku koncu roka 2019 medziročne stúpila dátová prevádzka našich zákazníkov vo vlastnej 4G LTE sieti o 54 %. V 3G sieti to bolo ešte viac, keď v období medzi januárom a decembrom 2019 stúpol objem dátovania našich zákazníkov v 3G sieti takmer 5-násobne.

Mobilný operátor 4ka vylepšoval svoje služby nielen na Slovensku. Naša snaha priniesť čo najlepší komfort zákazníkom vyústila do spustenia 4G LTE medzinárodného roamingu v drvivej väčšine obľúbených dovolenkových destinácií Slovákov. Spustili sme 4G LTE medzinárodný roaming v sieti 48 operátorov a v 25 krajinách, vrátane takmer celej Európy. Aj vďaka rýchlemu 4G LTE medzinárodnému roamingu stúpol objem prenesených dát v medzinárodnom roamingu v júli 2019 oproti júlu 2018 takmer 3,5-násobne.

Sme hrdí na to, že prinášame mnohé novinky ako prvý mobilný operátor na Slovensku. Verný tomuto trendu sme v júli 2019 úspešne spustili verejnú pilotnú prevádzku prvej 5G siete na Slovensku. Táto významná udalosť sa stala v srdci Slovenska, v Banskej Bystrici, kde sme 5G signálom pokryli časť mesta. Mottom tejto udalosti bol slogan „takýto signál Slovensko ešte nezažilo“. S hrdosťou sme novinárom demonštrovali niektoré z možností 5G sietí, vrátane dosiahnutia rýchlosti 1 Gbps, či prezentovania virtuálnej reality, prenosu videa v rozlíšení Ultra HD, či demonštráciu prenosu video

signálu z lietajúceho dronu cez 5G sieť. Zároveň sme predstavili prvý hlasový hovor cez dátovú 5G sieť na Slovensku. V závere roka 2019 sme v našej mobilnej sieti vykonali významnú softvérovú inováciu, ktorá nám umožnila komerčné spustenie prvej 5G siete na Slovensku v Banskej Bystrici pre všetkých zákazníkov spoločnosti 4ka v oblasti pokrytej signálom 5G. Táto významná udalosť sa udiala v decembri 2019.

**Patrik Kollaroci**  
technický riaditeľ



# 4ka správ nielen o marketingu a komunikácii



## Naši zákazníci nám rozumejú

V prestížnej súťaži Hermes komunikátor roka 2019 získala spoločnosť 4ka v kategórii Telekomunikácie najviac hlasov vo verejnom hlasovaní. Porazila tak celú trojku starých operátorov. Navyše išlo o raketový štart, keďže v minulosti sa v užšom výbere ešte neobjavila.

## Pre influencerov je 4ka cool

4ka v roku 2019 omnoho intenzívnejšie stavila na spoluprácu s influencermi a instagramermi, ktorým spočiatku ponúkla svoje služby na otestovanie a na základe toho sa mohli rozhodnúť, či sa stanú ambasádormi spoločnosti 4ka. Bol to krst ohňom, veď práve táto skupina patrí k najväčším „žrútom“ mobilných dát, kdekoľvek sa pohybuje.

## 4ka sa zmestí do vrečka

Operátor monitoruje požiadavky zákazníkov a tí si žiadali mobilnú aplikáciu. 4ka ju spustila v auguste 2019. Aplikácia umožňuje sledovať spotrebu, dobiť kredit cez kupón alebo platobnú kartu, smart platby a všetky ostatné obslužné činnosti ako napríklad aktiváciu či deaktiváciu nových paušálov alebo dátových balíkov či správu čísel celej rodiny. Prehľadná grafická tabuľa umožňuje mať všetko potrebné na jednom mieste a navyše kedykoľvek a kdekoľvek poruke.

## 4ka chce byť 1-ka so srdcom

Po tragickom decembrovom výbuchu paneláku v Prešove sa spoločnosť 4ka rozhodla pridať k zbierke cez darcovský portál ĽudiaĽuďmi.sk a znásobiť príspevky darcov. Ku každému darovanému euru pridal 50 centov. Celkovú vyzbieranú sumu 21 474 eur operátor navýšil o ďalších 10 467 eur.

**Roland Kyška**

riaditeľ pre marketing a komunikáciu



# Stratégia predaja a nové siete

Cieľom predaja je rast zákazníckej bázy, dostupnosť predajných miest a dosiahnutie čo najvyššieho zákazníckeho komfortu. Pre predaj a dobre výsledky predaja bola dôležitá aj diverzifikácia predajných kanálov takým spôsobom, aby sme dokázali vyhovieť potrebám súčasných zákazníkov spoločnosti 4ka a poskytnúť dostatok predaných miest, ktoré budú odborne a technicky pripravené obslúžiť všetkých zákazníkov (súčasných aj potenciálnych).

Predajná sieť v roku 2019 pozostávala z pobočiek Slovenskej pošty, a.s. (1 534 pobočiek), J&M - Group, s.r.o. (43 pobočiek pre zákazníkov spoločnosti známej ako Digitall), Mobil Online, s.r.o. (45 pobočiek) a tiež pobočkovú sieť sesterskej spoločnosti SWAN. Ďalej to boli regionálni partneri združení pod partnerom SORTEC a viacero individuálnych predajných partnerov. Celkovo tak mala spoločnosť Swan Mobile, a.s. v roku 2019 viac ako 1 690 plnohodnotných predajných pobočiek.

Počas roka bola na partnerských sieťach spoločností Mobil Online a Digitall spustená zákaznícka akcia SLOBODA DÁTA zadarmo. Jej cieľom bolo zákazníkom naplno ukázať kvalitu siete spoločnosti 4ka a výhody neobmedzených dát, ktoré mali na prvý mesiac zadarmo (následne za 12 €/mesačne).

Našou ďalšou ambíciou je posunúť špecializované predajné miesta u partnerov Mobil Online a Digitall na vyššiu úroveň a poskytovať servis zákazníkom, pri ktorom bude štandardom napríklad prenesenie

telefónneho zoznamu do nového telefónu, správne nastavenie mobilného zariadenia, či nainštalovanie aplikácie spoločnosti 4ka.

### **V roku 2019 sa spoločnosť SWAN Mobile významne posunula aj v oblasti zvýšenia počtu predajní s možnosťou dobiť kredit.**

Počas roka pribudli ďalšie siete, ktoré túto možnosť poskytovali. Medzi najväčšie z nich patrí celá sieť potravín COOP Jednota, či trafiky spoločnosti GG tabak. Medzi menšie siete, ktoré túto službu poskytujú, patria sieť potravín Terno, či čerpace stanice Shell.

### **Medzi významné milníky roku 2019**

patril finančný vstup spoločnosti SWAN Mobile, a.s., do spoločnosti J&M group (Digitall). Spoločnosť 4ka tak získala stabilného a regionálne silného partnera na predaj celého portfólia svojich služieb. Počas roka sa realizoval rebranding pobočiek Digitall na SMARTSHOP, ktoré viac zohľadňujú zákaznícke očakávania od predajne mobilného operátora. Súčasťou týchto prevádzok bude v budúcnosti aj ponuka služieb spoločnosti SWAN, čím dosiahneme plnohodnotnú prevádzku telekomunikačného operátora.

### **Vízia predaja na rok 2020**

je rozšíriť predajnú sieť tak, aby sme boli pre zákazníkov nielen najlacnejším mobilným operátorom s najvyššími objemami dát na Slovensku, ale aj najdostupnejším mobilným operátorom.

**Ján Mrva**  
obchodný riaditeľ

# Zákazník v centre pozornosti

Rok 2019 sa v rámci zákazníckej starostlivosti niesol najmä vo svetle dôležitého mílnika etablovania vlastného centra podpory, čím 4ka prešla od outsourcingu k maximálnej internej zákazníckej podpore, či už v rámci prvého kontaktu alebo činností back office. Koniec roka 2018 sa niesol v znamení spustenia centra podpory a celý rok 2019 zas v jeho etablovaní a vylepšovaní zákazníckej skúseností v rámci prvého kontaktu, ale aj efektívnych interných procesov naprieč jednotlivými oddeleniami divízie starostlivosti o zákazníkov.

Centrum podpory bol projekt, ktorý môžeme hodnotiť ako nesmierne strategicky úspešný. Interné centrum podpory vytvorilo akúsi bránu v kontakte so zákazníkmi. Stalo sa prvou líniou, na ktorej ponúkame zákazníkovi priamu interakciu so spoločnosťou a zároveň sme mu pripravili prvotriednu platformu s informáciami priamo od spoločnosti a kontaktný kanál prvej úrovne.

V rámci tímu operátorov mobilného operátora 4ka sme z dôvodu neustále sa zvyšujúceho počtu aktívnych zákazníkov a priamo úmerného navyšovania objemu požiadaviek smerovaných na centrum podpory navýšili personálnu kapacitu operátorov. V priebehu roka 2019 sme zaznamenali až 31 % nárast požiadaviek a otázok zákazníkov, pričom online komunikácia sa kvantitatívne nijako nemenila. Najväčší nárast sme zaznamenali práve v telefonických otázkach na naše produkty, ktoré počas roka v priemere rástli takmer o 40 %.

Velkým úspechom je etablovanie akčného retenčného tímu, ktorý dokáže flexibilne reagovať aj na požiadavky náročných zákazníkov. Retenčný tím si stabilne udržiava slušnú mieru úspešnosti v udržaní zákazníkov, čo mu vytvára vynikajúcu pozíciu na ďalší rozvoj retenčných nástrojov.

Centrum podpory na základe rôznych anketových aktivít vyzbieralo cenné dáta pre ďalšie smerovanie spoločnosti. Takto sme zákazníkovi poskytli participáciu na konštituovaní nových služieb a strategického smerovania firmy.



V roku 2019 sme sa rovnako vysporiadali s otázkou merania spokojnosti zákazníkov so zákazníckym servisom. Stanovením kľúčových metrick SLA, SVL, FCR a osobných cieľov operátorov na zákazníckej linke sme pripravili platformu na priame meranie spokojnosti zákazníkov implementáciou telefonického automatu na zisťovanie miery spokojnosti na strane centra podpory, či interaktívneho elektronického „emotikonu“ spokojnosti na strane tímu back office pri poskytovaní stanoviska na citlivo vyhodnotený podnet, čím sme sa zaradili medzi profesionálne tímy zákazníckeho servisu, pre ktoré je spätná väzba od zákazníka alfou a omegou a dáva nám priamu interakciu zákazníka smerom k 4ke. Táto priama interakčná spätná väzba od zákazníkov nám pomáha definovať ďalšie kroky v zlepšovaní skúsenosti zákazníkov a v rozvoji operátorov.

Počas roka 2019 sme neustále zefektívňovali procesy medzi centrom podpory a tímom back office tak, aby mal zákazník čo najlepšiu skúsenosť a mohla byť jeho požiadavka vyriešená v čo najkratšom čase, ideálne okamžite na zákazníckej linke. Zároveň sme v rámci inovácií produktového portfólia, spustením mobilnej aplikácie, zjednotením platnosti dát v SR a iných rozvojových prozákazníckych konceptov optimalizovali procesy tak prvej línie ako aj backofficu.

Zákazníkom sme v roku 2019 celkovo revitalizovali ponuku komunikačných kanálov, kde štandardne k telefonickej komunikácii a webovému chatu sme revidovali štruktúru kontaktného formulára a urobili ho atraktívnejším, intuitívnejším a inteligentnejším. K zlepšeniu zákazníckej skúsenosti prispel aj vstup spoločnosti 4ka do siete Digitall, čím sme rozšírili portfólio kontaktných centier pre našich zákazníkov.

V neposlednom rade nesmieme zabúdať ani na cenu verejnosti Hermes Komunikátor roka 2019, kde spoločnosť 4ka získala toto ocenenie v kategórii komunikácie s verejnosťou, a tiež posun zo 79. miesta na 25. v nezávislej štúdii spoločnosti KPMG 50 najlepších zákazníckych skúseností na Slovensku, čím sme predčili aj takých hráčov ako Orange alebo Telekom, čo len potvrdilo kvalitu, otvorenosť a ľudskosť v prístupe k našim zákazníkom.

**Róbert Plonka**  
riaditeľ pre zákaznícku starostlivosť





# Finanční část

# Výsledok hospodárenia

O vysporiadaní výsledku hospodárenia za účtovné obdobie 2019 vo výške -12 650 678,00 € rozhodne valné zhromaždenie. Návrh štatutárneho orgánu valného zhromaždenia je takýto:

<b>Hospodársky výsledok 2019 - strata</b>	<b>-12 650 678,00 €</b>
<b>Neuhradená strata minulých rokov</b>	<b>-12 650 678,00 €</b>

Spoločnosť nemá organizačnú zložku v zahraničí.

<b>Ukazovateľ</b>	<b>2019</b>	<b>2018</b>
Okamžitá likvidita	0,08	0,05
Pohotová likvidita	0,51	0,42
Bežná likvidita	0,51	0,43
Rentabilita tržieb	-0,44	-0,76
Rentabilita vlastného kapitálu	-3,24	4,21
Zisková marža	-0,44	-0,76
Celková zadlženosť	0,85	1,07
Úrokové krytie	-25,30	-12,38
Obrat celkového majetku	0,80	0,73
Obrat neobežného majetku	1,04	1,05
Obrat obežného majetku	4,21	3,06

Spoločnosť v roku 2019 nevyvalovala žiadne náklady na výskum a vývoj.

Činnosť spoločnosti nemá vplyv na životné prostredie.

Spoločnosť v roku 2019 nenadobudla vlastné akcie, dočasné listy, obchodné podiely a akcie, dočasné listy a podiely materskej účtovnej jednotky, okrem 50 % obchodného podielu v spoločnosti J&M Group s. r. o.

K dátumu vyhotovenia výročnej správy za rok 2019 v spoločnosti nenastali žiadne iné udalosti po dátume účtovnej závierky, ako sú uvedené v poznámkach k účtovnej závierke na str. 24, písm. J.


## **SPRÁVA NEZÁVISLÉHO AUDÍTORA**

za obdobie od 01.01.2019 – 31.12.2019

z auditu účtovnej závierky

akciovej spoločnosti

**SWAN Mobile, a.s.**  
**Bratislava**



# SPRÁVA NEZÁVISLÉHO AUDÍTORA

## pre akcionárov, dozornú radu a predstavenstvo akciovej spoločnosti SWAN Mobile, a.s. Bratislava

### Správa z auditu účtovnej zvierky

#### Názor

Uskutočnili sme audit účtovnej zvierky spoločnosti SWAN Mobile, a.s. („Spoločnosť“), ktorá obsahuje súvahu k 31. decembru 2019, výkaz ziskov a strát za rok končiaci sa k uvedenému dátumu, a poznámky, ktoré obsahujú súhrn významných účtovných zásad a účtovných metód.

Podľa nášho názoru, priložená účtovná zvierka poskytuje pravdivý a verný obraz finančnej situácie Spoločnosti k 31. decembru 2019 a výsledku jej hospodárenia za rok končiaci sa k uvedenému dátumu podľa zákona č. 431/2002 Z.z. o účtovníctve v znení neskorších predpisov (ďalej len „zákon o účtovníctve“).

#### Základ pre názor

Audit sme vykonali podľa medzinárodných audítorských štandardov (International Standards on Auditing, ISA). Naša zodpovednosť podľa týchto štandardov je uvedená v odseku Zodpovednosť audítora za audit účtovnej zvierky. Od Spoločnosti sme nezávislí podľa ustanovení zákona č. 423/2015 o štatutárnom audite a o zmene a doplnení zákona č. 431/2002 Z. z. o účtovníctve v znení neskorších predpisov (ďalej len „zákon o štatutárnom audite“) týkajúcich sa etiky, vrátane Etického kódexu audítora, relevantných pre náš audit účtovnej zvierky a splnili sme aj ostatné požiadavky týchto ustanovení týkajúcich sa etiky. Sme presvedčení, že audítorské dôkazy, ktoré sme získali, poskytujú dostatočný a vhodný základ pre náš názor.


#### Významná neistota týkajúca sa nepretržitosti pokračovania v činnosti

Upozorňujeme na bod D.a) poznámok účtovnej zvierky, v ktorom sa uvádza, že Spoločnosť má čistú stratu za rok končiaci sa 31. decembra 2019 vo výške 12.651 tis. €. K tomu dátumu krátkodobé záväzky Spoločnosti prevyšujú celkový majetok o 9.791 tis. €. Ako sa uvádza v bode D.a) poznámok, tieto okolnosti alebo udalosti spolu s inými záležitosťami uvedenými v bode D.a) naznačujú, že existuje významná neistota, ktorá vyvoláva závažné pochybnosti o schopnosti Spoločnosti nepretržite pokračovať vo svojej činnosti. Spoločnosť plánuje naďalej riešiť tento stav zvyšovaním vlastného imania kapitálovými vkladmi akcionárov. Schopnosť spoločnosti pokračovať v činnosti ako zdravo fungujúci podnik a realizovať svoje aktíva a splácať záväzky v sumách v akých sú vykázané v tejto účtovnej zvierke závisí od úspešnej realizácie podnikateľského plánu a pokračujúcej podpory akcionárov. Náš názor nie je z tohto dôvodu modifikovaný.

#### Zodpovednosť štatutárneho orgánu a osôb poverených spravovaním za účtovnú zvierku

Štatutárny orgán je zodpovedný za zostavenie tejto účtovnej zvierky tak, aby poskytovala pravdivý a verný obraz podľa zákona o účtovníctve a za tie interné kontroly, ktoré považuje za potrebné na zostavenie účtovnej zvierky, ktorá neobsahuje významné nesprávnosti, či už v dôsledku podvodu alebo chyby.

Pri zostavovaní účtovnej zvierky je štatutárny orgán zodpovedný za zhodnotenie schopnosti Spoločnosti nepretržite pokračovať vo svojej činnosti, za opísanie skutočností týkajúcich sa nepretržitého pokračovania v činnosti, ak je to potrebné, a za použitie predpokladu nepretržitého pokračovania v činnosti v účtovníctve, ibaže by mal v úmysle Spoločnosť zlikvidovať alebo ukončiť jej činnosť, alebo by nemal inú realistickú možnosť než tak urobiť.



Osoby poverené spravovaním sú zodpovedné za dohľad nad procesom finančného výkazníctva Spoločnosti.

#### *Zodpovednosť audítorskej spoločnosti za audit účtovnej závierky*

Našou zodpovednosťou je získať primerané uistenie, či účtovná závierka ako celok neobsahuje významné nesprávnosti, či už v dôsledku podvodu alebo chyby, a vydať správu audítora, vrátane názoru. Primerané uistenie je uistenie vysokého stupňa, ale nie je zárukou toho, že audit vykonaný podľa medzinárodných audítorských štandardov vždy odhalí významné nesprávnosti, ak také existujú. Nesprávnosti môžu vzniknúť v dôsledku podvodu alebo chyby a za významné sa považujú vtedy, ak by sa dalo odôvodnene očakávať, že jednotlivito alebo v súhrne by mohli ovplyvniť ekonomické rozhodnutia používateľov, uskutočnené na základe tejto účtovnej závierky.

V rámci auditu uskutočneného podľa medzinárodných audítorských štandardov, počas celého auditu uplatňujeme odborný úsudok a zachovávame profesionálny skepticizmus. Okrem toho:

- Identifikujeme a posudzujeme riziká významnej nesprávnosti účtovnej závierky, či už v dôsledku podvodu alebo chyby, navrhujeme a uskutočňujeme audítorské postupy reagujúce na tieto riziká a získavame audítorské dôkazy, ktoré sú dostatočné a vhodné na poskytnutie základu pre náš názor. Riziko neodhalenia významnej nesprávnosti v dôsledku podvodu je vyššie ako toto riziko v dôsledku chyby, pretože podvod môže zahŕňať tajnú dohodu, falšovanie, úmyselné vynechanie, nepravdivé vyhlásenie alebo obídanie internej kontroly.
- Oboznamujeme sa s internými kontrolami relevantnými pre audit, aby sme mohli navrhnúť audítorské postupy vhodné za daných okolností, ale nie za účelom vyjadrenia názoru na efektívnosť interných kontrol Spoločnosti.
- Hodnotíme vhodnosť použitých účtovných zásad a účtovných metód a primeranosť účtovných odhadov a uvedenie s nimi súvisiacich informácií, uskutočnené štatutárnym orgánom.
- Robíme záver o tom, či štatutárny orgán vhodne v účtovníctve používa predpoklad nepretržitého pokračovania v činnosti a na základe získaných audítorských dôkazov záver o tom, či existuje významná neistota v súvislosti s udalosťami alebo okolnosťami, ktoré by mohli významne spochybniť schopnosť Spoločnosti nepretržite pokračovať v činnosti. Ak dospejeme k záveru, že významná neistota existuje, sme povinní upozorniť v našej správe audítora na súvisiace informácie uvedené v účtovnej závierke alebo, ak sú tieto informácie nedostatočné, modifikovať náš názor. Naše závery vychádzajú z audítorských dôkazov získaných do dátumu vydania našej správy audítora. Budúce udalosti alebo okolnosti však môžu spôsobiť, že Spoločnosť prestane pokračovať v nepretržitej činnosti.
- Hodnotíme celkovú prezentáciu, štruktúru a obsah účtovnej závierky vrátane informácií v nej uvedených, ako aj to, či účtovná závierka zachytáva uskutočnené transakcie a udalosti spôsobom, ktorý vedie k ich vernému zobrazeniu.


S osobami poverenými spravovaním komunikujeme okrem iného o plánovanom rozsahu a harmonograme auditu a o významných zisteniach auditu, vrátane všetkých významných nedostatkov internej kontroly, ktoré počas nášho auditu zistíme.

#### **Správa k ďalším požiadavkám zákonov a iných právnych predpisov**

##### *Správa k informáciám, ktoré sa uvádzajú vo výročnej správe*

Štatutárny orgán je zodpovedný za informácie uvedené vo výročnej správe, zostavenej podľa požiadaviek zákona o účtovníctve. Náš vyššie uvedený názor na účtovnú závierku sa nevzťahuje na iné informácie vo výročnej správe.

V súvislosti s auditom účtovnej závierky je našou zodpovednosťou oboznámenie sa s informáciami uvedenými vo výročnej správe a zváženie, či tieto informácie nie sú vo významnom nesúlade s auditovanou účtovnou závierkou alebo našimi poznatkami, ktoré sme získali počas auditu účtovnej závierky, alebo sa inak zdajú byť významne nesprávne.



Výročnú správu sme ku dňu vydania správy audítora z auditu účtovnej závierky nemali k dispozícii.

Keď získame výročnú správu, zvažíme, či výročná správa Spoločnosti obsahuje informácie, ktorých uvedenie vyžaduje zákon o účtovníctve, a na základe prác vykonaných počas auditu účtovnej závierky, vyjadríme názor, či:


- informácie uvedené vo výročnej správe zostavenej za rok 2019 sú v súlade s účtovnou závierkou za daný rok,
- výročná správa obsahuje informácie podľa zákona o účtovníctve.

Okrem toho uvedieme, či sme zistili významné nesprávnosti vo výročnej správe na základe našich poznatkov o účtovnej jednotke a situácii v nej, ktoré sme získali počas auditu účtovnej závierky.

Piešťany, 29. apríl 2020

VGD SLOVAKIA s. r. o.  
Moskovská 13  
811 08 Bratislava  
Obchodný register, zložka 74698/B  
Licencia SKAU č. 269



  
Zodpovedný audítor  
Ing. Erik Marek  
Licencia SKAU č. 866

# ÚČTOVNÁ ZÁVIERKA

podnikateľov v podvojnóm účtovníctve



zostavená k 3 1 . 1 2 . 2 0 1 9

Číselné údaje sa zarovnávajú vpravo, ostatné údaje sa píšú zľava. Nevyplnené riadky sa ponechávajú prázdne.

Údaje sa vypĺňajú paličkovým písmom (podľa tohto vzoru), písacím strojom alebo tlačiarňou, a to čiernou alebo tmavomodrou farbou.

Á Ä B Ć D É F G H Í J K L M N O P Q R Š T Ú V X Ý Ž 0 1 2 3 4 5 6 7 8 9

Daňové identifikačné číslo 2 0 2 0 3 2 4 3 1 7 IČO 3 5 6 8 0 2 0 2 SK NACE 6 1 . 9 0 . 0	Účtovná závierka X riadna mimoriadna priebežná	Účtovná jednotka malá X veľká (vyznačí sa x)	Mesiac Rok Za obdobie od 1 2 0 1 9 do 1 2 2 0 1 9 Bezprostredne predchádzajúce obdobie od 1 2 0 1 8 do 1 2 2 0 1 8
---	---	---	--

Priložené súčasti účtovnej závierky

 Súvaha (Úč POD 1-01)  
(v celých eurách)

 Výkaz ziskov a strát (Úč POD 2-01)  
(v celých eurách)

 Poznámky (Úč POD 3-01)  
(v celých eurách alebo eurocentoch)

Obchodné meno (názov) účtovnej jednotky

SWAN Mobile, a. s.

Sídlo účtovnej jednotky

Ulica

Landererova

Číslo

1 2

PSČ Obec

8 1 1 0 9 Bratislava

Označenie obchodného registra a číslo zápisu obchodnej spoločnosti

Telefónne číslo

Faxové číslo

E-mailová adresa

f i n a n c n e @ 4 k a . s k



SWAN Mobile, a. s.  
Landererova 12 17  
811 09 Bratislava  
www.4ka.sk  
IČO: 35 680 202  
IČ DPH: SK2020324317

Zostavená dňa:

3 0 . 0 3 . 2 0 2 0

Schválená dňa:

. . 2 0

Podpisový záznam štatutárneho orgánu účtovnej jednotky alebo člena štatutárneho orgánu účtovnej jednotky alebo podpisový záznam fyzickej osoby, ktorá je účtovnou jednotkou:

Záznamy daňového úradu

Miesto pre evidenčné číslo

Odtlačok prezentačnej pečiatky daňového úradu



Označenie a	STRANA AKTÍV b	Číslo riadku c	Bežné účtovné obdobie		Bezprostredne predchádzajúce účtovné obdobie		
			1	Brutto - časť 1		Netto 2	Netto 3
				Korekcia - časť 2			
	<b>SPOLU MAJETOK</b> r. 02 + r. 33 + r. 74	01	5 9 4 0 6 2 0 4	3 6 3 2 8 5 4 2			
			2 3 0 7 7 6 6 2		3 0 2 6 9 7 6 5		
A.	<b>Neobežný majetok</b> r. 03 + r. 11 + r. 21	02	5 0 6 5 7 8 0 8	2 7 8 9 3 4 4 8			
			2 2 7 6 4 3 6 0		2 1 1 7 4 9 5 0		
A.I.	<b>Dlhodobý nehmotný majetok súčet (r. 04 až r. 10)</b>	03	1 8 0 1 2 6 7 3	1 2 6 9 1 7 1 2			
			5 3 2 0 9 6 1		4 8 2 7 5 1 4		
A.I.1.	Aktivované náklady na vývoj (012) - /072, 091A/	04					
2.	Softvér (013) - /073, 091A/	05	7 0 7 5 7 5 5	5 2 0 0 7 4 4			
			1 8 7 5 0 1 1		6 1 1 2 7 8		
3.	Ocenené práva (014) - /074, 091A/	06	6 9 1 8 8 8 0	3 6 4 5 9 6 8			
			3 2 7 2 9 1 2		4 2 0 9 5 0 7		
4.	Goodwill (015) - /075, 091A/	07					
5.	Ostatný dlhodobý nehmotný majetok (019, 01X) - /079, 07X, 091A/	08	2 1 8 0 3 8	4 5 0 0 0			
			1 7 3 0 3 8		6 7 2 9		
6.	Obstarávaný dlhodobý nehmotný majetok (041) - /093/	09	3 8 0 0 0 0 0	3 8 0 0 0 0 0			
7.	Poskytnuté preddavky na dlhodobý nehmotný majetok (051) - /095A/	10					
A.II.	<b>Dlhodobý hmotný majetok súčet (r. 12 až r. 20)</b>	11	3 1 7 1 2 8 1 5	1 4 2 6 9 4 1 6			
			1 7 4 4 3 3 9 9		1 6 3 4 7 4 3 6		
A.II.1.	Pozemky (031) - /092A/	12					
2.	Stavby (021) - /081, 092A/	13	4 4 7 0 1	2 8 2 0 0			
			1 6 5 0 1		3 6 3 3 8		
3.	Samostatné hnuteľné veci a súbory hnuteľných vecí (022) - /082, 092A/	14	3 1 2 2 1 8 7 2	1 3 7 9 5 6 3 7			
			1 7 4 2 6 2 3 5		1 5 3 3 6 8 1 0		



Označenie a	STRANA AKTÍV b	Číslo riadku c	Bežné účtovné obdobie		Bezprostredne predchádzajúce účtovné obdobie		
			1	Brutto - časť 1		Netto 2	Netto 3
				Korekcia - časť 2			
4.	Pestovateľské celky trvalých porastov (025) - /085, 092A/	15					
5.	Základné stádo a ťažné zvieratá (026) - /086, 092A/	16					
6.	Ostatný dlhodobý hmotný majetok (029, 02X, 032) - /089, 08X, 092A/	17	2 9 1 3	2 2 5 0			
			6 6 3				
7.	Obstarávaný dlhodobý hmotný majetok (042) - /094/	18	4 4 3 3 2 9	4 4 3 3 2 9	9 7 4 2 8 8		
8.	Poskytnuté preddavky na dlhodobý hmotný majetok (052) - /095A/	19					
9.	Opravná položka k nadobudnutému majetku (+/- 097) +/- 098	20					
A.III.	Dlhodobý finančný majetok súčet (r. 22 až r. 32)	21	9 3 2 3 2 0	9 3 2 3 2 0			
A.III.1.	Podielové cenné papiere a podiely v prepojených účtovných jednotkách (061A, 062A, 063A) - /096A/	22	9 3 2 3 2 0	9 3 2 3 2 0			
2.	Podielové cenné papiere a podiely s podielovou účasťou okrem v prepojených účtovných jednotkách (062A) - /096A/	23					
3.	Ostatné realizovateľné cenné papiere a podiely (063A) - /096A/	24					
4.	Pôžičky prepojeným účtovným jednotkám (066A) - /096A/	25					
5.	Pôžičky v rámci podielovej účasti okrem prepojeným účtovným jednotkám (066A) - /096A/	26					
6.	Ostatné pôžičky (067A) - /096A/	27					
7.	Dlhové cenné papiere a ostatný dlhodobý finančný majetok (065A, 069A,06XA) - /096A/	28					



Označenie a	STRANA AKTÍV b	Číslo riadku c	Bežné účtovné obdobie		Bezprostredne predchádzajúce účtovné obdobie
			1	2	3
			Brutto - časť 1 Korekcia - časť 2	Netto	Netto
8.	Pôžičky a ostatný dlhodobý finančný majetok so zostatkovou dobou splatnosti najviac jeden rok (066A, 067A, 069A, 06XA) - /096A/	29			
9.	Účty v bankách s dobou viazanosti dlhšou ako jeden rok (22XA)	30			
10.	Obstarávaný dlhodobý finančný majetok (043) - /096A/	31			
11.	Poskytnuté preddávky na dlhodobý finančný majetok (053) - /095A/	32			
<b>B.</b>	<b>Obežný majetok r. 34 + r. 41 + r. 53 + r. 66 + r. 71</b>	<b>33</b>	<b>7 1 9 4 3 2 0</b>	<b>6 8 8 1 0 1 8</b>	
			<b>3 1 3 3 0 2</b>		<b>7 2 3 2 7 1 2</b>
<b>B.I.</b>	<b>Zásoby súčet (r. 35 až r. 40)</b>	<b>34</b>	<b>3 5 8 8 2 2</b>	<b>8 8 2 3 9</b>	
			<b>2 7 0 5 8 3</b>		<b>1 2 2 3 4 8</b>
<b>B.I.1.</b>	<b>Materiál (112, 119, 11X) - /191, 19X/</b>	<b>35</b>	<b>1 0 0 2</b>	<b>1 0 0 2</b>	
					<b>9 0 9</b>
2.	Nedokončená výroba a polotovary vlastnej výroby (121, 122, 12X) - /192, 193, 19X/	36			
3.	Výrobky (123) - /194/	37			
4.	Zvieratá (124) - /195/	38			
5.	Tovar (132, 133, 13X, 139) - /196, 19X/	39	<b>3 5 7 8 2 0</b>	<b>8 7 2 3 7</b>	
			<b>2 7 0 5 8 3</b>		<b>1 2 1 4 3 9</b>
6.	Poskytnuté preddávky na zásoby (314A) - /391A/	40			
<b>B.II.</b>	<b>Dlhodobé pohľadávky súčet (r. 42 + r. 46 až r. 52)</b>	<b>41</b>			
<b>B.II.1.</b>	<b>Pohľadávky z obchodného styku súčet (r. 43 až r. 45)</b>	<b>42</b>			



Označenie a	STRANA AKTÍV b	Číslo riadku c	Bežné účtovné obdobie		Bezprostredne predchádzajúce účtovné obdobie		
			1	Brutto - časť 1		Netto 2	Netto 3
				Korekcia - časť 2			
1.a.	Pohľadávky z obchodného styku voči prepojeným účtovným jednotkám (311A, 312A, 313A, 314A, 315A, 31XA) - /391A/	43					
1.b.	Pohľadávky z obchodného styku v rámci podielovej účasti okrem pohľadávok voči prepojeným účtovným jednotkám (311A, 312A, 313A, 314A, 315A, 31XA) - /391A/	44					
1.c.	Ostatné pohľadávky z obchodného styku (311A, 312A, 313A, 314A, 315A, 31XA) - /391A/	45					
2.	Čistá hodnota zákazky (316A)	46					
3.	Ostatné pohľadávky voči prepojeným účtovným jednotkám (351A) - /391A/	47					
4.	Ostatné pohľadávky v rámci podielovej účasti okrem pohľadávok voči prepojeným účtovným jednotkám (351A) - /391A/	48					
5.	Pohľadávky voči spoločnikom, členom a združeniu (354A, 355A, 358A, 35XA) - /391A/	49					
6.	Pohľadávky z derivátových operácií (373A, 376A)	50					
7.	Iné pohľadávky (335A, 336A, 33XA, 371A, 374A, 375A, 378A) - /391A/	51					
8.	Odložená daňová pohľadávka (481A)	52					
<b>B.III.</b>	<b>Krátkodobé pohľadávky súčet (r. 54 + r. 58 až r. 65)</b>	<b>53</b>	<b>5 8 0 9 4 5 0</b>	<b>5 7 6 6 7 3 1</b>			
			<b>4 2 7 1 9</b>		<b>6 2 1 3 6 3 6</b>		
<b>B.III.1.</b>	<b>Pohľadávky z obchodného styku súčet (r. 55 až r. 57)</b>	<b>54</b>	<b>2 1 5 5 5 0 8</b>	<b>2 1 1 2 7 8 9</b>			
			<b>4 2 7 1 9</b>		<b>2 5 0 0 1 1 1</b>		
1.a.	Pohľadávky z obchodného styku voči prepojeným účtovným jednotkám (311A, 312A, 313A, 314A, 315A, 31XA) - /391A/	55	<b>1 1 1 5 9</b>	<b>1 1 1 5 9</b>			
					<b>8 3 2 7 6 5</b>		
1.b.	Pohľadávky z obchodného styku v rámci podielovej účasti okrem pohľadávok voči prepojeným účtovným jednotkám (311A, 312A, 313A, 314A, 315A, 31XA) - /391A/	56					



Označenie a	STRANA AKTÍV b	Číslo riadku c	Bežné účtovné obdobie		Bezprostredne predchádzajúce účtovné obdobie	
			1	2		3
1.c.	Ostatné pohľadávky z obchodného styku (311A, 312A, 313A, 314A, 315A, 31XA) - /391A/	57	2 1 4 4 3 4 9 4 2 7 1 9	2 1 0 1 6 3 0	1 6 6 7 3 4 6	
2.	Čistá hodnota zákazky (316A)	58				
3.	Ostatné pohľadávky voči prepojeným účtovným jednotkám (351A) - /391A/	59	3 7 2 0 4 8	3 7 2 0 4 8	4 0 8 0	
4.	Ostatné pohľadávky v rámci podielovej účasti okrem pohľadávok voči prepojeným účtovným jednotkám (351A) - /391A/	60				
5.	Pohľadávky voči spoločníkom, členom a združeniu (354A, 355A, 358A, 35XA, 398A) - /391A/	61				
6.	Sociálne poistenie (336A) - /391A/	62				
7.	Daňové pohľadávky a dotácie (341, 342, 343, 345, 346, 347) - /391A/	63	1 0 7 8 8 8 6	1 0 7 8 8 8 6	1 5 0 6 6 0 4	
8.	Pohľadávky z derivátových operácií (373A, 376A)	64				
9.	Iné pohľadávky (335A, 33XA, 371A, 374A, 375A, 378A) - /391A/	65	2 2 0 3 0 0 8	2 2 0 3 0 0 8	2 2 0 2 8 4 1	
<b>B.IV.</b>	<b>Krátkodobý finančný majetok súčet (r. 67 až r. 70)</b>	<b>66</b>				
B.IV.1.	Krátkodobý finančný majetok v prepojených účtovných jednotkách (251A, 253A, 256A, 257A, 25XA) - /291A, 29XA/	67				
2.	Krátkodobý finančný majetok bez krátkodobého finančného majetku v prepojených účtovných jednotkách (251A, 253A, 256A, 257A, 25XA) - /291A, 29XA/	68				
3.	Vlastné akcie a vlastné obchodné podiely (252)	69				
4.	Obstarávaný krátkodobý finančný majetok (259, 314A) - /291A/	70				



Označenie a	STRANA AKTÍV b	Číslo riadku c	Bežné účtovné obdobie		Bezprostredne predchádzajúce účtovné obdobie
			1	2	3
			Brutto - časť 1 Korekcia - časť 2	Netto	Netto
B.V.	Finančné účty r. 72 + r. 73	71	1 0 2 6 0 4 8	1 0 2 6 0 4 8	8 9 6 7 2 8
B.V.1.	Peniaze (211, 213, 21X)	72	1 2 9 8 2	1 2 9 8 2	1 1 0 4 7
2.	Účty v bankách (221A, 22X, +/- 261)	73	1 0 1 3 0 6 6	1 0 1 3 0 6 6	8 8 5 6 8 1
C.	Časové rozlíšenie súčet (r. 75 až r. 78)	74	1 5 5 4 0 7 6	1 5 5 4 0 7 6	1 8 6 2 1 0 3
C.1.	Náklady budúcich období dlhodobé (381A, 382A)	75	6 3 2 1 9 4	6 3 2 1 9 4	6 3 4 5 7 7
2.	Náklady budúcich období krátkodobé (381A, 382A)	76	9 1 9 2 8 7	9 1 9 2 8 7	1 2 0 0 2 3 8
3.	Príjmy budúcich období dlhodobé (385A)	77			
4.	Príjmy budúcich období krátkodobé (385A)	78	2 5 9 5	2 5 9 5	2 7 2 8 8

Označenie a	STRANA PASÍV b	Číslo riadku c	Bežné účtovné obdobie 4	Bezprostredne predchádzajúce účtovné obdobie 5
	<b>SPOLU VLASTNÉ IMANIE A ZÁVÄZKY r. 80 + r. 101 + r. 141</b>	79	<b>3 6 3 2 8 5 4 2</b>	<b>3 0 2 6 9 7 6 5</b>
A.	<b>Vlastné imanie r. 81 + r. 85 + r. 86 + r. 87 + r. 90 + r. 93 + r. 97 + r. 100</b>	80	<b>3 9 0 3 2 5 7</b>	<b>- 3 9 9 6 7 9 5</b>
A.I.	<b>Základné imanie súčet (r. 82 až r. 84)</b>	81	<b>1 0 0 0 0 0 0 0</b>	<b>1 0 0 0 0 0 0 0</b>
A.I.1.	Základné imanie (411 alebo +/- 491)	82	1 0 0 0 0 0 0 0	1 0 0 0 0 0 0 0
2.	Zmena základného imania +/- 419	83		
3.	Pohľadávky za upísané vlastné imanie (-/353)	84		
A.II.	<b>Emisné ážio (412)</b>	85		
A.III.	<b>Ostatné kapitálové fondy (413)</b>	86	<b>5 8 3 2 4 4 2 2</b>	<b>3 7 7 7 3 6 9 2</b>
A.IV.	<b>Zákonné rezervné fondy r. 88 + r. 89</b>	87	<b>2 0 0 0 0 0 0 0</b>	<b>2 0 0 0 0 0 0 0</b>
A.IV.1.	Zákonný rezervný fond a nedeliteľný fond (417A, 418, 421A, 422)	88	2 0 0 0 0 0 0 0	2 0 0 0 0 0 0 0
2.	Rezervný fond na vlastné akcie a vlastné podiely (417A, 421A)	89		



Označenie a	STRANA PASÍV b	Číslo riadku c	Bežné účtovné obdobie 4	Bezprostredne predchádzajúce účtovné obdobie 5
A.V.	Ostatné fondy zo zisku r. 91 + r. 92	90		
A.V.1.	Štatutárne fondy (423, 42X)	91		
2.	Ostatné fondy (427, 42X)	92		
A.VI.	Oceňovacie rozdiely z precenenia súčet (r. 94 až r. 96)	93		
A.VI.1.	Oceňovacie rozdiely z precenenia majetku a záväzkov (+/- 414)	94		
2.	Oceňovacie rozdiely z kapitálových účastín (+/- 415)	95		
3.	Oceňovacie rozdiely z precenenia pri zlúčení, splnutí a rozdelení (+/- 416)	96		
A.VII.	Výsledok hospodárenia minulých rokov r. 98 + r. 99	97	- 5 3 7 7 0 4 8 7	- 3 6 9 2 1 9 2 8
A.VII.1.	Nerozdelený zisk minulých rokov (428)	98		
2.	Neuhradená strata minulých rokov (/-/429)	99	- 5 3 7 7 0 4 8 7	- 3 6 9 2 1 9 2 8
A.VIII.	Výsledok hospodárenia za účtovné obdobie po zdanení +/- r. 01 - (r. 81 + r. 85 + r. 86 + r. 87 + r. 90 + r. 93 + r. 97 + r. 101 + r. 141)	100	- 1 2 6 5 0 6 7 8	- 1 6 8 4 8 5 5 9
B.	Záväzky r. 102 + r. 118 + r. 121 + r. 122 + r. 136 + r. 139 + r. 140	101	3 0 9 6 0 5 3 9	3 2 4 7 3 5 3 8
B.I.	Dlhodobé záväzky súčet (r. 103 + r. 107 až r. 117)	102	1 0 6 5 9 9 2 3	1 2 3 4 0 0 2 9
B.I.1.	Dlhodobé záväzky z obchodného styku súčet (r. 104 až r. 106)	103	0	0
1.a.	Záväzky z obchodného styku voči prepojeným účtovným jednotkám (321A, 475A, 476A)	104		
1.b.	Záväzky z obchodného styku v rámci podielovej účasti okrem záväzkov voči prepojeným účtovným jednotkám (321A, 475A, 476A)	105		
1.c.	Ostatné záväzky z obchodného styku (321A, 475A, 476A)	106		
2.	Čistá hodnota zákazky (316A)	107		
3.	Ostatné záväzky voči prepojeným účtovným jednotkám (471A, 47XA)	108	1 0 5 0 0 0 0 0	
4.	Ostatné záväzky v rámci podielovej účasti okrem záväzkov voči prepojeným účtovným jednotkám (471A, 47XA)	109		
5.	Ostatné dlhodobé záväzky (479A, 47XA)	110		1 2 0 0 0 0 0 0
6.	Dlhodobé prijaté preddavky (475A)	111		
7.	Dlhodobé zmenky na úhradu (478A)	112		
8.	Vydané dlhopisy (473A/-/255A)	113		
9.	Záväzky zo sociálneho fondu (472)	114	2 6 1 4 0	2 4 9 8 4
10.	Iné dlhodobé záväzky (336A, 372A, 474A, 47XA)	115	1 3 3 7 8 3	3 1 5 0 4 5
11.	Dlhodobé záväzky z derivátových operácií (373A, 377A)	116		
12.	Odložený daňový záväzok (481A)	117		



Označenie a	STRANA PASÍV b	Číslo riadku c	Bežné účtovné obdobie 4	Bezprostredne predchádzajúce účtovné obdobie 5
B.II.	Dlhodobé rezervy r. 119 + r. 120	118		
B.II.1.	Zákonné rezervy (451A)	119		
	2. Ostatné rezervy (459A, 45XA)	120		
B.III.	Dlhodobé bankové úvery (461A, 46XA)	121	3 0 0 0 0 0 0	
B.IV.	Krátkodobé záväzky súčet (r. 123 + r. 127 až r. 135)	122	1 3 3 9 1 3 4 5	1 6 8 8 5 0 5 2
B.IV.1.	Záväzky z obchodného styku súčet (r. 124 až r. 126)	123	1 1 3 6 9 5 4 8	9 1 4 1 4 1 8
1.a.	Záväzky z obchodného styku voči prepojeným účtovným jednotkám (321A, 322A, 324A, 325A, 326A, 32XA, 475A, 476A, 478A, 47XA)	124	5 9 2 1 2 0	2 8 2 0 8 5 1
1.b.	Záväzky z obchodného styku v rámci podielovej účasti okrem záväzkov voči prepojeným účtovným jednotkám (321A, 322A, 324A, 325A, 326A, 32XA, 475A, 476A, 478A, 47XA)	125		
1.c.	Ostatné záväzky z obchodného styku (321A, 322A, 324A, 325A, 326A, 32XA, 475A, 476A, 478A, 47XA)	126	1 0 7 7 7 4 2 8	6 3 2 0 5 6 7
2.	Čistá hodnota zákazky (316A)	127		
3.	Ostatné záväzky voči prepojeným účtovným jednotkám (361A, 36XA, 471A, 47XA)	128	1 5 9 6 3 6 6	7 2 8 7 6 3 9
4.	Ostatné záväzky v rámci podielovej účasti okrem záväzkov voči prepojeným účtovným jednotkám (361A, 36XA, 471A, 47XA)	129		
5.	Záväzky voči spoločníkom a združeniu (364, 365, 366, 367, 368, 398A, 478A, 479A)	130		
6.	Záväzky voči zamestnancom (331, 333, 33X, 479A)	131	1 2 2 0 2 8	1 1 5 9 2 8
7.	Záväzky zo sociálneho poistenia (336A)	132	8 5 2 8 2	8 0 5 9 0
8.	Daňové záväzky a dotácie (341, 342, 343, 345, 346, 347, 34X)	133	2 6 3 9 2	2 5 5 2 4
9.	Záväzky z derivátových operácií (373A, 377A)	134		
10.	Iné záväzky (372A, 379A, 474A, 475A, 479A, 47XA)	135	1 9 1 7 2 9	2 3 3 9 5 3
B.V.	Krátkodobé rezervy r. 137 + r. 138	136	3 2 8 0 2 7 1	3 2 4 8 4 5 7
B.V.1.	Zákonné rezervy (323A, 451A)	137	1 0 7 8 7 7	9 2 3 6 8
	2. Ostatné rezervy (323A, 32X, 459A, 45XA)	138	3 1 7 2 3 9 4	3 1 5 6 0 8 9
B.VI.	Bežné bankové úvery (221A, 231, 232, 23X, 461A, 46XA)	139		
B.VII.	Krátkodobé finančné výpomoci (241, 249, 24X, 473A, I-/255A)	140	6 2 9 0 0 0	
C.	Časové rozlíšenie súčet (r. 142 až r. 145)	141	1 4 6 4 7 4 6	1 7 9 3 0 2 2
C.1.	Výdavky budúcich období dlhodobé (383A)	142		
	2. Výdavky budúcich období krátkodobé (383A)	143		
	3. Výnosy budúcich období dlhodobé (384A)	144	1 1 0 8 4 6	
	4. Výnosy budúcich období krátkodobé (384A)	145	1 3 5 3 9 0 0	1 7 9 3 0 2 2



Ozna- čenie a	Text b	Číslo riadku c	Skutočnosť	
			bežné účtovné obdobie	bezprostredne predchádzajúce účtovné obdobie
			1	2
*	Čistý obrat (časť účt. tr. 6 podľa zákona)	01	2 8 9 9 2 0 7 7	2 2 1 5 9 0 5 4
**	Výnosy z hospodárskej činnosti spolu súčet (r. 03 až r. 09)	02	2 9 0 3 6 2 4 3	2 2 2 4 0 0 7 0
I.	Tržby z predaja tovaru (604, 607)	03	2 4 8 2 1 3	2 7 7 7 2 9
II.	Tržby z predaja vlastných výrobkov (601)	04		
III.	Tržby z predaja služieb (602, 606)	05	2 8 7 4 3 8 6 4	2 1 8 8 1 3 2 5
IV.	Zmeny stavu vnútroorganizačných zásob (+/-) (účtová skupina 61)	06		
V.	Aktivácia (účtová skupina 62)	07		
VI.	Tržby z predaja dlhodobého nehmotného majetku, dlhodobého hmotného majetku a materiálu (641, 642)	08		3 2 4 2 5
VII.	Ostatné výnosy z hospodárskej činnosti (644, 645, 646, 648, 655, 657)	09	4 4 1 6 6	4 8 5 9 1
**	Náklady na hospodársku činnosť spolu r. 11 + r. 12 + r. 13 + r. 14 + r. 15 + r. 20 + r. 21 + r. 24 + r. 25 + r. 26	10	4 1 0 4 5 3 6 3	3 7 6 6 7 5 9 6
A.	Náklady vynaložené na obstaranie predaného tovaru (504, 507)	11	2 1 7 0 2 7	2 7 0 7 5 2
B.	Spotreba materiálu, energie a ostatných neskladovateľných dodávok (501, 502, 503)	12	1 7 7 1 3 7 8	1 5 7 2 6 2 3
C.	Opravné položky k zásobám (+/-) (505)	13	- 2 0 1 9 2	- 2 8 9 3 5
D.	Služby (účtová skupina 51)	14	3 0 0 6 1 7 3 0	2 7 9 7 8 4 3 6
E.	Osobné náklady (r. 16 až r. 19)	15	2 8 4 7 8 7 4	2 7 7 8 7 8 2
E.1.	Mzdové náklady (521, 522)	16	2 0 5 9 6 7 5	2 0 1 7 8 1 0
2.	Odmeny členom orgánov spoločnosti a družstva (523)	17		
3.	Náklady na sociálne poistenie (524, 525, 526)	18	7 2 5 8 3 8	7 1 0 3 1 8
4.	Sociálne náklady (527, 528)	19	6 2 3 6 1	5 0 6 5 4
F.	Dane a poplatky (účtová skupina 53)	20	4 1 1 6 3 4	4 2 0 0 0 7
G.	Odpisy a opravné položky k dlhodobému nehmotnému majetku a dlhodobému hmotnému majetku (r. 22 + r. 23)	21	5 6 4 3 4 7 7	4 5 7 4 8 4 9
G.1.	Odpisy dlhodobého nehmotného majetku a dlhodobého hmotného majetku (551)	22	5 6 4 3 4 7 7	4 5 7 4 8 4 9
2.	Opravné položky k dlhodobému nehmotnému majetku a dlhodobému hmotnému majetku (+/-) (553)	23		
H.	Zostatková cena predaného dlhodobého majetku a predaného materiálu (541, 542)	24		1 6 4 2 2
I.	Opravné položky k pohľadávkam (+/-) (547)	25	2 7 7 5 3	3 6 2 6 1
J.	Ostatné náklady na hospodársku činnosť (543, 544, 545, 546, 548, 549, 555, 557)	26	8 4 6 8 2	4 8 3 9 9
***	Výsledok hospodárenia z hospodárskej činnosti (+/-) (r. 02 - r. 10)	27	- 1 2 0 0 9 1 2 0	- 1 5 4 2 7 5 2 6



Označenie a	Text b	Číslo riadku c	Skutočnosť	
			bežné účtovné obdobie 1	bezprostredne predchádzajúce účtovné - obdobie 2
*	Pridaná hodnota (r. 03 + r. 04 + r. 05 + r. 06 + r. 07) - (r. 11 + r. 12 + r. 13 + r. 14)	28	- 3 0 3 7 8 6 6	- 7 6 3 3 8 2 2
**	Výnosy z finančnej činnosti spolu r. 30 + r. 31 + r. 35 + r. 39 + r. 42 + r. 43 + r. 44	29	2 4 2	1 4 5 5
VIII.	Tržby z predaja cenných papierov a podielov (661)	30		
IX.	Výnosy z dlhodobého finančného majetku súčet (r. 32 až r. 34)	31		
IX.1.	Výnosy z cenných papierov a podielov od prepojených účtovných jednotiek (665A)	32		
2.	Výnosy z cenných papierov a podielov v podielovej účasti okrem výnosov prepojených účtovných jednotiek (665A)	33		
3.	Ostatné výnosy z cenných papierov a podielov (665A)	34		
X.	Výnosy z krátkodobého finančného majetku súčet (r. 36 až r. 38)	35		
X.1.	Výnosy z krátkodobého finančného majetku od prepojených účtovných jednotiek (666A)	36		
2.	Výnosy z krátkodobého finančného majetku v podielovej účasti okrem výnosov prepojených účtovných jednotiek (666A)	37		
3.	Ostatné výnosy z krátkodobého finančného majetku (666A)	38		
XI.	Výnosové úroky (r. 40 + r. 41)	39	5 3	1 5 7 9
XI.1.	Výnosové úroky od prepojených účtovných jednotiek (662A)	40		
2.	Ostatné výnosové úroky (662A)	41	5 3	1 5 7 9
XII.	Kurzové zisky (663)	42	1 8 9	- 1 2 4
XIII.	Výnosy z precenenia cenných papierov a výnosy z derivátových operácií (664, 667)	43		
XIV.	Ostatné výnosy z finančnej činnosti (668)	44		
**	Náklady na finančnú činnosť spolu r. 46 + r. 47 + r. 48 + r. 49 + r. 52 + r. 53 + r. 54	45	6 4 1 8 0 0	1 3 8 3 2 0 1
K.	Predané cenné papiere a podiely (561)	46		
L.	Náklady na krátkodobý finančný majetok (566)	47		
M.	Opravné položky k finančnému majetku (+/-) (565)	48		
N.	Nákladové úroky (r. 50 + r. 51)	49	4 8 1 0 8 3	1 2 5 6 7 6 3
N.1.	Nákladové úroky pre prepojené účtovné jednotky (562A)	50	4 5 5 0 2 6	5 3 7 6 2 4
2.	Ostatné nákladové úroky (562A)	51	2 6 0 5 7	7 1 9 1 3 9
O.	Kurzové straty (563)	52	8 9	3 4 6
P.	Náklady na precenenie cenných papierov a náklady na derivátové operácie (564, 567)	53		
Q.	Ostatné náklady na finančnú činnosť (568, 569)	54	1 6 0 6 2 8	1 2 6 0 9 2



Označenie a	Text b	Číslo riadku c	Skutočnosť	
			bežné účtovné obdobie 1	bezprostredne predchádzajúce účtovné obdobie 2
***	Výsledok hospodárenia z finančnej činnosti (+/-) (r. 29 - r. 45)	55	- 6 4 1 5 5 8	- 1 3 8 1 7 4 6
****	Výsledok hospodárenia za účtovné obdobie pred zdanením (+/-) (r. 27 + r. 55)	56	- 1 2 6 5 0 6 7 8	- 1 6 8 0 9 2 7 2
R.	Daň z príjmov (r. 58 + r. 59)	57		3 9 2 8 7
R.1.	Daň z príjmov splatná (591, 595)	58		
2.	Daň z príjmov odložená (+/-) (592)	59		3 9 2 8 7
S.	Prevod podielov na výsledku hospodárenia spoločníkom (+/- 596)	60		
****	Výsledok hospodárenia za účtovné obdobie po zdanení (+/-) (r. 56 - r. 57 - r. 60)	61	- 1 2 6 5 0 6 7 8	- 1 6 8 4 8 5 5 9

Poznámky Úč PODV 3 - 01

IČO	3	5	6	8	0	2	0	2
DIČ	2	0	2	0	3	2	4	3
								1
								7

**A. ZÁKLADNÉ INFORMÁCIE O ÚČTOVNEJ JEDNOTKE****1. Obchodné meno a sídlo spoločnosti:**

SWAN Mobile, a. s.  
Landererova 12  
811 09 Bratislava

Obchodná spoločnosť bola založená zakladateľskou listinou vo forme notárskej zápisnice N 154/95, Nz 153/95 napísanej dňa 22.11.1995 a do obchodného registra bola zapísaná 18.12.1995 (Obchodný register Okresného súdu Bratislava I v Bratislave, oddiel Sa, vložka 2958/B). Identifikačné číslo organizácie (IČO) je 35 680 202.

**2. Hlavnými činnosťami Spoločnosti sú:**

- kúpa tovaru v rozsahu voľnej živnosti za účelom jeho predaja konečnému spotrebiteľovi /maloobchod/ • (od: 19.04.2002)
- kúpa tovaru v rozsahu voľnej živnosti za účelom jeho predaja iným prevádzkovateľom živnosti /veľkoobchod/ • (od: 19.04.2002)
- sprostredkovateľská činnosť • (od: 19.04.2002)
- obstarávateľská a poradenská činnosť v oblasti stavebníctva a technológie • (od: 19.04.2002)
- zriaďovanie a prevádzkovanie verejnej telekomunikačnej siete, poskytovanie verejných telekomunikačných služieb, zriaďovanie a prevádzkovanie rádiových zariadení • (od: 19.04.2002)
- automatizované spracovanie dát • (od: 18.01.2005)
- poskytovanie informačného servisu na základe automatizovaného spracovania dát • (od: 18.01.2005)
- montáž a telekomunikačných zariadení • (od: 18.01.2005)
- prenájom nehmuteľností spojený s poskytovaním iných než základných služieb spojených s prenájomom • (od: 30.03.2011)
- prenájom hmateľných vecí • (od: 30.03.2011)
- poskytovanie platobných služieb v rozsahu obmedzenom výlučne na vykonávanie platobných operácií podľa ust. § 2 ods. 1 písm. f) Zákona o platobných službách za podmienok podľa § 79a Zákona o platobných službách.

**3. Údaje o neobmedzenom ručení**

Spoločnosť ku dňu zostavenia účtovnej závierky nie je neobmedzene ručiacim spoločníkom v iných spoločnostiach podľa § 56 ods. 5 Obchodného zákonníka, ani podľa podobných ustanovení iných predpisov.

**4. Právny dôvod na zostavenie účtovnej závierky**

Účtovná závierka Spoločnosti k 31. decembru 2019 je zostavená ako riadna účtovná závierka podľa § 17 ods. 6 zákona NR SR č. 431/2002 Z. z. o účtovníctve, za účtovné obdobie od 1. januára 2019 do 31. decembra 2019.

Účtovná závierka je určená pre používateľov, ktorí majú primerané znalosti o obchodných a ekonomických činnostiach v účtovníctve a ktorí analyzujú tieto informácie s primeranou pozornosťou. Účtovná závierka neposkytuje a ani nemôže poskytovať všetky informácie, ktoré by existujúci a potenciálni investori, poskytovatelia úverov a pôžičiek a iní veritelia mohli potrebovať. Títo používatelia musia relevantné informácie získať z iných zdrojov.

**5. Dátum schválenia účtovnej závierky za predchádzajúce účtovné obdobie**

Účtovná závierka Spoločnosti za predchádzajúce účtovné obdobie r.2018, bola schválená valným zhromaždením spoločnosti dňa 25.6.2019.

# SWAN Mobile, a. s.

Účtovná zvierka  
k 31. decembru 2019

Poznámky Úč PODV 3 - 01

IČO	3	5	6	8	0	2	0	2		
DIČ	2	0	2	0	3	2	4	3	1	7

## 6. Informácie o skupine

DanubiaTel, a.s., materská spoločnosť spoločnosti SWAN Mobile, a.s. zostavuje konsolidovanú účtovnú zvierku v súlade s IFRS. Konsolidovaná účtovná zvierka spoločnosti DanubiaTel, a.s. je k dispozícii v jej sídle na adrese Borská 6, 841 04 Bratislava.

Spoločnosť je dcérskou účtovnou jednotkou.

## 7. Priemerný počet zamestnancov

Údaje o počte zamestnancov za bežné účtovné obdobie a bezprostredne predchádzajúce účtovné obdobie sú uvedené v nasledujúcom prehľade:

	2018	2019
Priemerný prepočítaný počet zamestnancov	63	69
Stav zamestnancov ku dňu, ku ktorému sa zostavuje účtovná zvierka,	56	75
z toho:		
počet vedúcich zamestnancov	12	13

## 8. Zverejnenie účtovnej zvierky za predchádzajúce účtovné obdobie

Účtovná zvierka Spoločnosti k 31. decembru 2018 spolu so správou audítora o overení účtovnej zvierky k 31. decembru 2018 a výročnou správou a dodatkom správy audítora o overení súladu výročnej správy s účtovnou zvierkou bola uložená do registra účtovných zvierok 25.6.2019 a 3.9.2019

## 9. Schválenie audítora

Valné zhromaždenie 25.6.2019 schválilo spoločnosť VGD Slovakia, s.r.o. ako audítora na overenie účtovnej zvierky za účtovné obdobie od 1. januára 2019 do 31. decembra 2019.

## B. INFORMÁCIE O ORGÁNOCH ÚČTOVNEJ JEDNOTKY

### Predstavenstvo

Ing. Juraj Ondriš - predseda	(od: 04.05.2016)
Ing. Miroslav Strečanský - podpredseda	(od: 04.05.2016)
Ján Mrva - člen	(od: 30.06.2017)
Ing. Ivan Vavrik, MBA - člen	(od: 14.12.2018)

### Dozorná rada

Ing. Vladimír Hašík	(od: 04.05.2016)
Ľubomír Geľo - predseda	(od: 04.05.2016)
Vojtech Nagy	(od: 04.05.2016)
Ing. Pavol Ondriš	(od: 04.05.2016)
Martina Ondrišová	(od: 04.05.2016)
PhDr. Roman Vavrik	(od: 17.01.2019)

Poznámky Úč PODV 3 - 01

IČO	3	5	6	8	0	2	0	2
DIČ	2	0	2	0	3	2	4	3
	1	7						

**C. INFORMÁCIE O AKCIONÁROCH ÚČTOVNEJ JEDNOTKY**

Štruktúra akcionárov Spoločnosti k 31. decembru 2019 bola nasledovná:

	podiel na základom imaní		hlasovacie práva
	EUR	%	%
DanubiaTel, a.s.	8 000 000	80,0%	80,0%
ROVA	2 000 000	20,0%	20,0%
<b>spolu</b>	<b>10 000 000</b>	<b>100,0%</b>	<b>100,0%</b>

Štruktúra akcionárov Spoločnosti k 31. decembru 2018 bola nasledovná:

	podiel na základom imaní		hlasovacie práva
	EUR	%	%
DanubiaTel, a.s.	10 000 000	100,0%	100,0%
<b>spolu</b>	<b>10 000 000</b>	<b>100,0%</b>	<b>100,0%</b>

**D. INFORMÁCIE O ÚČTOVNÝCH ZÁSADÁCH A ÚČTOVNÝCH METÓDACH****(a) Východiská pre zostavenie účtovnej závierky**

Účtovná závierka bola zostavená za predpokladu nepretržitého trvania Spoločnosti (going concern).

Účtovné metódy a všeobecné účtovné zásady boli účtovnou jednotkou konzistentne aplikované:

**(b) Použitie odhadov a úsudkov**

Zostavenie účtovnej závierky si vyžaduje, aby manažment Spoločnosti urobil úsudky, odhady a predpoklady, ktoré ovplyvňujú aplikáciu účtovných metód a účtovných zásad a hodnotu vykazovaného majetku, záväzkov, výnosov a nákladov. Odhady a súvisiace predpoklady sú založené na minulých skúsenostiach a iných rozličných faktoroch, považovaných za primerané okolnostiam, na základe ktorých sa formuje východisko pre posúdenie účtovných hodnôt majetku a záväzkov, ktoré nie sú zrejmé z iných zdrojov. Skutočné výsledky sa preto môžu líšiť od odhadov.

Odhady a súvisiace predpoklady sú neustále prehodnocované. Korekcie účtovných odhadov nie sú vykázané retrospektívne, ale sú vykázané v období, v ktorom je odhad korigovaný, ak korekcia ovplyvňuje iba toto obdobie, alebo v období korekcie a v budúcich obdobiach, ak korekcia ovplyvňuje toto aj budúce obdobia.

**(c) Dlhodobý nehmotný a dlhodobý hmotný majetok**

Dlhodobý majetok nakupovaný sa oceňuje obstarávacou cenou, ktorá zahŕňa cenu obstarania a náklady súvisiace s obstaraním (clo, prepravu, montáž, poisťné a pod.). Spoločnosť k 1.1.2010 zmenila metódu zaraďovania a obstarávania majetku a prešla zo zaraďovania majetku na investičné celky na zaraďovanie na jednotlivé karty majetku.

Odpisy dlhodobého nehmotného majetku sú stanovené vychádzajúc z predpokladanej doby jeho používania a predpokladaného priebehu jeho opotrebenia.

Odpisovať sa začína po uvedení dlhodobého majetku do používania. Drobný dlhodobý nehmotný majetok, ktorého obstarávací cena (resp. vlastné náklady) je 2.400 EUR a nižšia, sa odpisuje podľa doby použiteľnosti po uvedení do používania. Predpokladaná doba používania, metóda odpisovania a odpisová sadzba sú uvedené v nasledujúcej tabuľke:

	doba odpisovania	metóda odpisovania	ročná odpisová sadzba v %
Softvér	2-5	Lineárne	20-50
oceniteľné práva (licencia)	2-13	lineárna	7-50
Ostatný nehmotný majetok	4	lineárna	25
drobný dlhodobý nehmotný majetok	rôzna	lineárna	50-100

Odpisy dlhodobého hmotného majetku sú stanovené vychádzajúc z predpokladanej doby jeho používania a predpokladaného priebehu jeho opotrebovania.

Poznámky Úč PODV 3 - 01

IČO	3	5	6	8	0	2	0	2
DIČ	2	0	2	0	3	2	4	3
								1
								7

Odpisovať sa začína po uvedení dlhodobého majetku do používania. Drobný dlhodobý hmotný majetok, ktorého obstarávací cena (resp. vlastné náklady) je 1.700 EUR a nižšia, sa odpisuje 2 roky pri uvedení do používania. Predpokladaná doba používania, metóda odpisovania a odpisová sadzba sú uvedené v nasledujúcej tabuľke:

	doba odpisovania	metóda odpisovania	ročná odpisová sadzba v %
budovy, stavby	5-6	lineárna	16,67-20
samostatné hnuťelné veci	4 až 10	lineárna	10-25
drobný dlhodobý majetok	2	Lineárna	50
ostatný dlhodobý hmotný majetok	rôzna	jednorazový odpis	100

V prípade zmeny doby používania dlhodobého nehmotného majetku sa odpisy upravujú podľa aktuálnej doby, počas ktorej sa bude majetok používať resp. sa plne odpíše v prípade že sa už nebude používať.

#### Posúdenie zníženia hodnoty majetku

Opravné položky sa tvoria na základe zásady opatrnosti, ak je opodstatnené predpokladať, že došlo k zníženiu hodnoty majetku oproti jeho oceneniu v účtovníctve. Opravná položka sa účtuje v sume opodstatneného predpokladu zníženia hodnoty majetku oproti jeho oceneniu v účtovníctve.

Faktory, ktoré sú považované za dôležité pri posudzovaní zníženia hodnoty majetku sú:

- technologický pokrok,
- významne nedostatočné prevádzkové výsledky v porovnaní s historickými alebo plánovanými prevádzkovými výsledkami,
- významné zmeny v spôsobe použitia majetku spoločnosti alebo celkovej zmeny stratégie spoločnosti,
- zastaranosť produktov.

Ak spoločnosť zistí, že na základe existencie jedného alebo viacerých indikátorov zníženia hodnoty majetku možno predpokladať, že došlo k zníženiu hodnoty majetku oproti jeho oceneniu v účtovníctve, vypočíta zníženie hodnoty majetku na základe odhadov projektovaných čistých diskontovaných peňažných tokov, ktoré sa očakávajú z daného majetku, vrátane jeho prípadného predaja. Odhadované zníženie hodnoty by sa mohlo preukázať ako nedostatočné, ak by analýzy nadhodnotili peňažné toky alebo ak sa menia podmienky v budúcnosti

#### (d) Zásoby

Zásoby nakupované sa oceňujú nižšou z nasledujúcich hodnôt: obstarávacou cenou, alebo čistou realizačnou hodnotou.

Obstarávací cenazahrňa cenu, za ktorú sa zásoby obstarali a náklady s obstaraním (clo, prepravu, poistné, provízie, skonto a pod.), zníženú o dobropisy, skontá, rabaty, zľavy z ceny, bonusy a podobne. Úroky z cudzích zdrojov nie sú súčasťou obstarávacej ceny.

Úbytok zásob sa účtuje v cene zistenej metódou váženého aritmetického priemeru.

Čistá realizačná hodnota je predpokladaná predajná cena zásob znížená o predpokladané náklady súvisiace s ich predajom.

Zníženie hodnoty zásob sa zohľadňuje vytvorením opravnej položky.

#### (e) Pohľadávky

Pohľadávky sa pri ich vzniku oceňujú ich menovitou hodnotou; postúpené pohľadávky a pohľadávky nadobudnuté vkladom do základného imania sa oceňujú obstarávacou cenou, vrátane nákladov súvisiacich s obstaraním. Toto ocenenie sa znižuje o pochybné a nevymožiteľné pohľadávky.

#### (f) Finančné účty

Finančné účty tvorí peňažná hotovosť, ceniny a zostatky na bankových účtoch. Oceňujú sa menovitou hodnotou. Zníženie ich hodnoty sa vyjadruje opravnou položkou.

#### (g) Náklady budúcich období a príjmy budúcich období

Náklady budúcich období a príjmy budúcich období sa vykazujú vo výške, ktorá je potrebná na dodržanie zásady vecnej a časovej súvislosti s účtovným obdobím.

#### (h) Zníženie hodnoty majetku a opravné položky

Opravné položky sa tvoria na základe zásady opatrnosti, ak je opodstatnené predpokladať, že došlo k zníženiu hodnoty majetku oproti jeho oceneniu v účtovníctve. Opravná položka sa účtuje v sume opodstatneného predpokladu zníženia hodnoty majetku

Poznámky Úč PODV 3 - 01

IČO		3	5	6	8	0	2	0	2	
DIČ	2	0	2	0	3	2	4	3	1	7

oproti jeho oceneniu v účtovníctve. Opravné položky sa zrušia alebo zmení sa ich výška, ak nastane zmena predpokladu zníženia hodnoty.

#### **Zníženie hodnoty dlhodobého majetku a zásob**

Ku každému dňu, ku ktorému sa zostavuje účtovná závierka, je účtovná hodnota majetku Spoločnosti, iného ako odloženej daňovej pohľadávky posudzovaná s cieľom zistiť, či existujú indikátory, že by mohlo dôjsť k zníženiu hodnoty majetku. Ak takéto indikátory existujú, potom sa odhadnú predpokladané budúce ekonomické úžitky z daného majetku.

Opravné položky vykázané v predchádzajúcich obdobiach sa prehodnocujú ku každému dňu, ku ktorému sa zostavuje účtovná závierka s cieľom zistiť, či existujú indikátory, ktoré by naznačovali, že došlo k zmene v predpoklade zníženia hodnoty majetku alebo tento predpoklad prestal existovať. Opravná položka sa zruší, ak došlo k zmene predpokladov použitých na určenie predpokladaných ekonomických úžitkov z daného majetku. Opravná položka sa zruší len v rozsahu, v akom účtovná hodnota majetku neprevyšuje účtovnú hodnotu, ktorá by bola stanovená po zohľadnení odpisov, ak by opravná položka nebola vykázaná.

#### **Zníženie hodnoty finančného majetku a pohľadávok**

Ku každému dňu, ku ktorému sa zostavuje účtovná závierka sa finančný majetok, ktorý nie je ocenený reálnou hodnotou posudzuje s cieľom zistiť, či existujú objektívne dôkazy zníženia jeho hodnoty.

Medzi objektívne dôkazy o znížení hodnoty pohľadávok patrí nesplácanie dlhu alebo protiprávne konanie dlžníka, reštrukturalizácia pohľadávok Spoločnosti za podmienok, o ktorých by Spoločnosť za normálnej situácie neuvažovala, indikácie, že na majetok dlžníka bude vyhlásený konkurz.

Opravná položka sa zruší, ak následné zvýšenie predpokladaných budúcich ekonomických úžitkov možno objektívne spájať s udalosťou, ktorá nastala po vykázaní opravnej položky.

#### **(i) Rezervy**

Rezerva je záväzok predstavujúci existujúcu povinnosť Spoločnosti, ktorá vznikla z minulých udalostí a je pravdepodobné, že v budúcnosti zníži jej ekonomické úžitky. Rezervy sú záväzky s neurčitým časovým vymedzením alebo výškou, a oceňujú sa odhadom v sume potrebnej na splnenie existujúcej povinnosti ku dňu, ku ktorému sa zostavuje účtovná závierka.

Tvorba rezervy sa účtuje na vecne príslušný nákladový alebo majetkový účet, ku ktorému záväzok prislúcha. Použitie rezervy sa účtuje na ľarchu vecne príslušného účtu rezerv so súvzťažným zápisom v prospech vecne príslušného účtu záväzkov. Rozpustenie nepotrebných rezerv alebo jej časti sa účtuje opačným účtovným zápisom ako sa účtovala tvorba rezervy.

Tvorba rezervy na bonusy, rabaty, skontá a vrátenie kúpnej ceny pri reklamácii sa účtuje ako zníženie pôvodne dosiahnutých výnosov so súvzťažným zápisom v prospech účtu rezerv.

#### **(j) Záväzky**

Záväzky pri ich vzniku sa oceňujú menovitou hodnotou. Záväzky pri ich prevzatí sa oceňujú obstarávacou cenou. Ak sa pri inventarizácii zistí, že suma záväzkov je iná ako ich výška v účtovníctve, uvedú sa záväzky v účtovníctve a v účtovnej závierke v tomto zistenom ocenení.

#### **(k) Odložené dane**

Odložené dane (odložená daňová pohľadávka a odložený daňový záväzok) sa vzťahujú na:

- dočasné rozdiely medzi účtovnou hodnotou majetku a účtovnou hodnotou záväzkov vykázanou v súvahe a ich daňovou základňou,
- možnosti umorovať daňovú stratu v budúcnosti, pod ktorou sa rozumie možnosť odpočítať daňovú stratu od základu dane v budúcnosti,
- možnosti previesť nevyužitú daňovú odpočty a iné daňové nároky do budúcich období.

Odložená daňová pohľadávka ani odložený daňový záväzok sa neúčtuje pri:

- dočasných rozdieloch pri prvotnom zaúčtovaní (angl. initial recognition) majetku alebo záväzku v účtovníctve, ak v čase prvotného zaúčtovania nemá tento účtovný prípad vplyv ani na výsledok hospodárenia ani na základ dane a zároveň nejde o kombináciu podnikov (t. j. nejde o účtovný prípad vznikajúci u kupujúceho pri kúpe podniku alebo časti podniku, prijímateľa vkladu podniku alebo časti podniku alebo u nástupníckej účtovnej jednotke pri zlúčení, splynutí alebo rozdelení),
- dočasných rozdieloch súvisiacich s podielmi v dcérskych, spoločných a pridružených účtovných jednotkách, ak Spoločnosť je schopná ovplyvniť vyrovnanie týchto dočasných rozdielov a je pravdepodobné, že tieto dočasné rozdiely nebudú vyrovnané v blízkej budúcnosti,
- dočasných rozdieloch pri prvotnom zaúčtovaní goodwillu alebo záporného goodwillu.

O odloženej daňovej pohľadávke z odpočítateľných dočasných rozdielov, z nevyužitých daňových strát a nevyužitých daňových odpočtov a iných daňových nárokov sa účtuje len vtedy, ak je pravdepodobné, že budúci základ dane, voči ktorému ich bude možné využiť, je dosiahnuteľný. Odložená daňová pohľadávka sa preveruje ku každému dňu, ku ktorému sa zostavuje účtovná

Poznámky Úč PODV 3 - 01

IČO	3	5	6	8	0	2	0	2
DIČ	2	0	2	0	3	2	4	3
								1
								7

závierka a znižuje sa vo výške, v akej je nepravdepodobné, že základ dane z príjmov bude dosiahnutý. Pri výpočte odloženej dane sa použije sadzba dane z príjmov, o ktorej sa predpokladá, že bude platiť v čase vyrovnania odloženej dane.

V súvahe sa odložená daňová pohľadávka a odložený daňový záväzok vykazuje ako len výsledný zostatok účtu 481 – Odložený daňový záväzok a odložená daňová pohľadávka.

**(l) Výdavky budúcich období a výnosy budúcich období**

Výdavky budúcich období a výnosy budúcich období sa vykazujú vo výške, ktorá je potrebná na dodržanie zásady vecnej a časovej súvislosti s účtovným obdobím.

**(m) Prenájom (lízing) (spoločnosť ako nájomca)**

**Finančný prenájom.** Finančný prenájom je obstaranie dlhodobého hmotného majetku na základe nájomnej zmluvy s dojednaným právom kúpy prenajatej veci za dohodnuté platby počas dohodnutej doby nájmu. Majetok prenajatý formou finančného prenájmu vykazuje ako svoj majetok a odpisuje ho jeho nájomca, nie vlastník.

Súčasťou dohodnutých platieb je aj kúpna cena, za ktorú na konci dohodnutej doby finančného prenájmu prechádza vlastnícke právo k prenajatému majetku z prenajímateľa na nájomcu.

Dohodnutá doba nájmu je najmenej 60 % doby odpisovania podľa daňových predpisov. V prípade nájmu pozemku je doba nájmu najmenej 60 % doby odpisovania hmotného majetku zaradeného do daňovej odpisovej skupiny 5 resp. 6 (budovy a stavby, doba odpisovania pre daňové účely 20 resp. 40 rokov).

Prijatie majetku nájomcom sa v účtovníctve nájomcu účtuje v deň prijatia majetku na ľarchu príslušného účtu majetku so súvzťažným zápisom v prospech účtu 474 – Záväzky z nájmu vo výške dohodnutých platieb znížených o nerealizované finančné náklady.

Platba nájomného je alokovaná medzi splátku istiny a finančné náklady, vypočítané metódou efektívnej úrokovej miery. Finančné náklady sa účtujú na ľarchu účtu 562 – Úroky.

**Operatívny prenájom.** Majetok prenajatý na základe operatívneho prenájmu vykazuje ako svoj majetok jeho vlastník, nie nájomca. Prenájom majetku formou operatívneho leasingu sa účtuje do nákladov priebežne počas doby trvania leasingovej zmluvy.

**(n) Cudzía mena**

Majetok a záväzky vyjadrené v cudzej mene sa ku dňu uskutočnenia účtovného prípadu prepočítavajú na menu euro referenčným výmenným kurzom určeným a vyhláseným Európskou centrálnou bankou alebo Národnou bankou Slovenska v deň predchádzajúci dňu uskutočnenia účtovného prípadu (ďalej ako referenčný kurz).

Majetok a záväzky vyjadrené v cudzej mene sa ku dňu, ku ktorému sa zostavuje účtovná závierka, prepočítavajú na menu euro referenčným výmenným kurzom určeným a vyhláseným Európskou centrálnou bankou alebo Národnou bankou Slovenska v deň, ku ktorému sa zostavuje účtovná závierka, a účtujú sa s vplyvom na výsledok hospodárenia.

**(o) Výnosy**

Tržby za vlastné výkony a tovar neobsahujú daň z pridanej hodnoty. Sú tiež znížené o zľavy a zrážky (rabaty, bonusy, skontá, dobropisy a pod.) bez ohľadu na to, či zákazník mal vopred na zľavu nárok, alebo či ide o dodatočne uznanú zľavu.

**(p) Oprava chýb minulých období**

Ak Spoločnosť zistí v bežnom účtovnom období významnú chybu týkajúcu sa minulých účtovných období, opraví túto chybu na účtoch 428 - Nerozdelený zisk minulých rokov a 429 - Neuhradená strata minulých rokov, t. j. bez vplyvu na výsledok hospodárenia v bežnom účtovnom období. Opravy nevýznamných chýb minulých účtovných období sa účtujú v bežnom účtovnom období na príslušný nákladový alebo výnosový účet.

V roku 2019 Spoločnosť neúčtovala o oprave významných chýb minulých období.

Poznámky Úč PODV 3 - 01

IČO			3	5	6	8	0	2	0	2
DIČ	2	0	2	0	3	2	4	3	1	7

**E. INFORMÁCIE K POLOŽKÁM SÚVAHY****1. Dlhodobý nehmotný majetok a dlhodobý hmotný majetok a dlhodobý finančný majetok**

Prehľad o pohybe dlhodobého nehmotného a dlhodobého hmotného majetku a dlhodobého finančného majetku od 1. januára 2019 do 31. decembra 2019 a za porovnateľné obdobie od 1. januára 2018 do 31. decembra 2018 je uvedený v tabuľkách na stranách 9 až 10.

Spoločnosť má v nájme formou finančného prenájmu 1 osobný automobil v obstarávacej cene 22.581,76 Eur (zostatková cena k 31.12.2019: 12.702,23 Eur), ktoré vykazuje ako svoj majetok. Ďalšie informácie k finančnému prenájomu sú uvedené v časti F.1

Na huteľný majetok až do výšky 3.450.000 EUR bolo v prospech Banky zriadené záložné právo, v súvislosti s poskytnutým úverom

Z prírastkov dlhodobého finančného majetku v priebehu účtovného obdobia pripadá celá hodnota na dcérsku účtovnú jednotku J&M Group s. r. o., ktorá je spoločným podnikom s podielom vo výške 50%. Spoločnosť vložila do tejto spoločnosti v priebehu obdobia kapitálový fond.

Výška vlastného imania k 31. decembru 2019 a výsledku hospodárenia za účtovné obdobie 2019 a za predchádzajúce účtovné obdobie účtovných jednotiek je uvedená v nasledujúcom prehľade:

Podiel na ZI	Podiel na hlas. právach	Mena	Výsledok hospodárenia		Vlastné imanie		Účtovná hodnota vykázaná v súvahe	
			2019	2018	2019	2018	2019	2018

**Účtovné jednotky so spoločným rozhodujúcim vplyvom****Spoločné účtovné jednotky**

J&M Group s.r.o.	50	50	EUR	-117 848	0	1 192 653	0	3 320	0
J&M Group s.r.o. - kapitálový fond								929 000	0
<b>Spolu</b>								<b>932 320</b>	<b>0</b>

Podielové cenné papiere v spoločnej účtovnej jednotke sa k 31. decembru 2019 ocenili obstarávacou cenou. Spoločnosť neprecenila podiel metódou vlastného imania smerom nahor kvôli opatrnosti, aj v súvislosti s udalosťami po bilančnom dni a možným vplyvom COVID-19.

SWAN Mobile, a. s.

Účtovná závierka  
k 31. decembru 2019

Poznámky Úč PODV 3 - 01

Prehľad o pohybe neobežného majetku  
31.12.2019

Názov	Prvotné ocenenie (Obstarávacía cena/Vlastné náklady)				Opravy/Opravné položky				Zostatková cena			
	1.1.2019		31.12.2019		1.1.2019		31.12.2019		31.12.2018		31.12.2019	
	EUR	Prírastky	EUR	Presuny	EUR	Úbytky	EUR	Presuny	EUR	Úbytky	EUR	Presuny
Aktivované náklady na vývoj	0	0	0	0	0	0	0	0	0	0	0	0
Softvér	1 292 410	5 783 345	0	7 075 755	681 132	1 193 879	0	1 875 011	611 278	5 200 744	0	0
Oceňovacie práva	6 916 668	212	0	6 918 880	2 707 161	565 751	0	3 272 912	4 209 507	3 645 968	0	0
Goodwill	0	0	0	0	0	0	0	0	0	0	0	0
Ostatný dlhodobý nehmotný majetok	158 038	60 000	0	218 038	151 309	21 729	0	173 038	6 729	45 000	0	0
Obstarávaný dlhodobý nehmotný majetok	0	3 800 000	0	3 800 000	0	0	0	0	0	3 800 000	0	0
Poskytnuté preddávky na dlhodobý nehmotný majetok	0	0	0	0	0	0	0	0	0	0	0	0
<b>Dlhodobý nehmotný majetok spolu</b>	<b>8 367 116</b>	<b>9 645 557</b>	<b>0</b>	<b>18 012 673</b>	<b>3 539 602</b>	<b>1 781 359</b>	<b>0</b>	<b>5 320 961</b>	<b>4 827 514</b>	<b>12 691 712</b>	<b>0</b>	<b>0</b>
Pozemky	0	0	0	0	0	0	0	0	0	0	0	0
Stavby	44 701	0	0	44 701	8 363	8 138	0	16 501	36 338	28 200	0	0
Samostatné hmotné veci a súbory hmotných vecí	29 102 433	1 754 378	192 704	557 765	13 765 623	3 854 840	194 228	17 426 235	15 336 810	13 795 637	0	0
Pestovateľské celky trvalých porastov	0	0	0	0	0	0	0	0	0	0	0	0
Základné siado a ťažné zvieratá	0	0	0	0	0	0	0	0	0	0	0	0
Ostatný dlhodobý hmotný majetok	0	2 913	0	2 913	0	663	0	663	0	2 250	0	0
Obstarávaný dlhodobý hmotný majetok	974 288	26 806	0	443 329	0	0	0	0	974 288	443 329	0	0
Poskytnuté preddávky na dlhodobý hmotný majetok	0	0	0	0	0	0	0	0	0	0	0	0
<b>Dlhodobý hmotný majetok spolu</b>	<b>30 121 422</b>	<b>1 784 097</b>	<b>192 704</b>	<b>31 712 815</b>	<b>13 773 986</b>	<b>3 863 641</b>	<b>194 228</b>	<b>17 443 399</b>	<b>16 347 436</b>	<b>14 269 416</b>	<b>0</b>	<b>0</b>
Podielové cenné papiere a podiely v prepojených účtovných jednotkách	0	0	0	0	0	0	0	0	0	0	0	0
Podielové cenné papiere a podiely s podielovou účasťou okrem v prepojených účtovných jednotkách	0	932 320	0	932 320	0	0	0	0	0	932 320	0	0
Ostatné realizovateľné cenné papiere a podiely	0	0	0	0	0	0	0	0	0	0	0	0
Pôžičky prepojeným účtovným jednotkám	0	0	0	0	0	0	0	0	0	0	0	0
Pôžičky v rámci podielovej účasti okrem prepojeným účtovným jednotkám	0	0	0	0	0	0	0	0	0	0	0	0
Ostatné pôžičky	0	0	0	0	0	0	0	0	0	0	0	0
Dlhové cenné papiere a ostatný dlhodobý finančný majetok	0	0	0	0	0	0	0	0	0	0	0	0
Pôžičky a ostatný dlhodobý finančný majetok so zostatkovou dobou splatnosti najviac jeden rok	0	0	0	0	0	0	0	0	0	0	0	0
Účty v bankách s dobou viazanosti dlhšou ako jeden rok	0	0	0	0	0	0	0	0	0	0	0	0
Obstarávaný dlhodobý finančný majetok	0	0	0	0	0	0	0	0	0	0	0	0
Poskytnuté preddávky na dlhodobý finančný majetok	0	0	0	0	0	0	0	0	0	0	0	0
<b>Dlhodobý finančný majetok spolu</b>	<b>0</b>	<b>932 320</b>	<b>0</b>	<b>932 320</b>	<b>0</b>	<b>0</b>	<b>0</b>	<b>0</b>	<b>0</b>	<b>0</b>	<b>0</b>	<b>932 320</b>
<b>Neobežný majetok spolu</b>	<b>38 488 538</b>	<b>12 361 974</b>	<b>192 704</b>	<b>50 657 808</b>	<b>17 313 588</b>	<b>5 645 000</b>	<b>194 228</b>	<b>22 764 360</b>	<b>21 174 950</b>	<b>27 893 448</b>	<b>0</b>	<b>932 320</b>

2	0	2	0	3	2	4	3	1	7
IČO		3		5		6		8	
DIČ		0		2		0		2	

SWAN Mobile, a. s.

Účtovná závierka  
k 31. decembru 2019

Poznámky Úč PODV 3 - 01

Přehľad o pohybe neoběžného majetku  
31.12.2018

Název	Prvotné ocenenie (Obstarávací cenar/Vlastné náklady)				Opravy/Opravné položky				Zostatková cena	
	1.1.2017		31.12.2018		1.1.2017		31.12.2018		31.12.2017	31.12.2018
	EUR	EUR	EUR	EUR	EUR	EUR	EUR	EUR	EUR	EUR
Aktivované náklady na vývoj	0	0	0	0	0	0	0	0	0	0
Softvér	1 266 268	26 142	0	1 292 410	407 715	273 417	0	681 132	858 553	611 278
Ocenení práva	6 896 363	20 305	0	6 916 668	2 143 257	563 904	0	2 707 161	4 753 106	4 209 507
Goodwill	0	0	0	0	0	0	0	0	0	0
Ostatný dlhodobý nehmotný majetok	158 038	0	0	158 038	120 393	30 916	0	151 309	37 645	6 729
Obstarávaný dlhodobý nehmotný majetok	0	0	0	0	0	0	0	0	0	0
Poskytnuté preddavky na dlhodobý nehmotný majetok	0	0	0	0	0	0	0	0	0	0
<b>Dlhodobý nehmotný majetok spolu</b>	<b>8 320 669</b>	<b>46 447</b>	<b>0</b>	<b>8 367 116</b>	<b>2 671 365</b>	<b>868 237</b>	<b>0</b>	<b>3 539 602</b>	<b>5 649 304</b>	<b>4 827 514</b>
Pozemky	0	0	0	0	0	0	0	0	0	0
Stavby	24 057	20 644	0	44 701	4 009	4 354	0	8 363	20 048	36 338
Samostatné hmotné věci a súbory hmotných věcí	27 285 322	1 489 176	69 628	29 102 433	10 114 507	3 702 258	51 142	13 765 623	17 170 815	15 336 810
Pestovateľské celky trvalých porastov	0	0	0	0	0	0	0	0	0	0
Základné stádo a tážné zvieratá	0	0	0	0	0	0	0	0	0	0
Ostatný dlhodobý hmotný majetok	0	0	0	0	0	0	0	0	0	0
Obstarávaný dlhodobý hmotný majetok	1 238 530	133 321	0	974 288	0	0	0	0	1 238 530	974 288
Poskytnuté preddavky na dlhodobý hmotný majetok	0	0	0	0	0	0	0	0	0	0
<b>Dlhodobý hmotný majetok spolu</b>	<b>28 547 909</b>	<b>1 643 141</b>	<b>69 628</b>	<b>30 121 422</b>	<b>10 118 516</b>	<b>3 706 612</b>	<b>51 142</b>	<b>13 773 986</b>	<b>18 429 393</b>	<b>16 347 436</b>
Podielové cenné papiere a podiely v prepojených účtovných jednotkách	0	0	0	0	0	0	0	0	0	0
Podielové cenné papiere a podiely s podielovou účasťou okrem v prepojených účtovných jednotkách	0	0	0	0	0	0	0	0	0	0
Ostatné realizovateľné cenné papiere a podiely	0	0	0	0	0	0	0	0	0	0
Pôžičky prepojeným účtovným jednotkám	0	0	0	0	0	0	0	0	0	0
Pôžičky v rámci podielovej účasti okrem prepojeným účtovným jednotkám	0	0	0	0	0	0	0	0	0	0
Ostatné pôžičky	0	0	0	0	0	0	0	0	0	0
Dlhové cenné papiere a ostatný dlhodobý finančný majetok	0	0	0	0	0	0	0	0	0	0
Pôžičky a ostatný dlhodobý finančný majetok so zostatkovou dobou splatnosti najviac jeden rok	0	0	0	0	0	0	0	0	0	0
Účty v bankách s dobou viazanosti dlhšou ako jeden rok	0	0	0	0	0	0	0	0	0	0
Obstarávaný dlhodobý finančný majetok	0	0	0	0	0	0	0	0	0	0
Poskytnuté preddavky na dlhodobý finančný majetok	0	0	0	0	0	0	0	0	0	0
<b>Dlhodobý finančný majetok spolu</b>	<b>0</b>	<b>0</b>	<b>0</b>	<b>0</b>	<b>0</b>	<b>0</b>	<b>0</b>	<b>0</b>	<b>0</b>	<b>0</b>
<b>Neobezpečný majetok spolu</b>	<b>36 868 578</b>	<b>1 689 588</b>	<b>69 628</b>	<b>38 488 538</b>	<b>12 789 881</b>	<b>4 574 849</b>	<b>51 142</b>	<b>17 313 588</b>	<b>24 078 697</b>	<b>21 174 950</b>

IČO  
DIČ

2	0	2	0	3	2	4	3	0	2
3	5	6	8	0	2	0	0	2	2

SWAN Mobile, a. s.

Účtovná závierka  
k 31. decembru 2019

Poznámky Úč PODV 3 - 01

IČO	3	5	6	8	0	2	0	2
DIČ	2	0	2	0	3	2	4	3
	1	7						

2. Zásoby

	Stav k 31.12.2018 EUR	Prírastky (zvýšenie) EUR	Zníženie (použitie) EUR	Stav k 31.12.2019 EUR
Materiál technický	0	0	0	0
reklamné predmety	0	56	32	24
PHM v nádrži	909	978	909	978
tovar na sklade	426 881	328 522	397 583	357 820
<b>Spolu</b>	<b>427 790</b>	<b>329 556</b>	<b>398 524</b>	<b>358 822</b>

Vývoj opravnej položky v priebehu účtovného obdobia je uvedený v nasledujúcom prehľade:

Zásoby	Bežné účtovné obdobie				
	Stav opravnej položky k 1.1.2019	Tvorba opravnej položky	Zúčtovanie opravnej položky z dôvodu zániku opodstatnenosti	Zúčtovanie opravnej položky z dôvodu vyradenia majetku z účtovníctva	Stav opravnej položky k 31.12.2019
a	b	c	d	e	f
Materiál	0	0	0	0	0
Tovar	290 775	18 810	39 002		270 583
<b>Zásoby spolu</b>	<b>290 775</b>	<b>18 810</b>	<b>39 002</b>	<b>0</b>	<b>270 583</b>

3. Pohľadávky

Vývoj opravnej položky v priebehu účtovného obdobia je zobrazený v nasledujúcom prehľade:

Pohľadávky	Bežné účtovné obdobie -rok 2019				
	Stav opravnej položky k 31.12.2018	Tvorba opravnej položky	Zúčtovanie opravnej položky z dôvodu zániku opodstatnenosti	Zúčtovanie opravnej položky z dôvodu vyradenia majetku z účtovníctva	Stav opravnej položky k 31.12.2019
a	b	c	d	e	f
Pohľadávky z obchodného styku	44 176	27 753	0	29 210	42 719
Iné pohľadávky	0	0	0	0	0
<b>Pohľadávky spolu</b>	<b>44 176</b>	<b>27 753</b>	<b>0</b>	<b>29 210</b>	<b>42 719</b>

Poznámky Úč PODV 3 - 01

IČO	3	5	6	8	0	2	0	2
DIČ	2	0	2	0	3	2	4	3
	1	7						

Vývoj opravnej položky v bezprostredne predchádzajúcom období je zobrazený v nasledujúcom prehľade:

Pohľadávky	Predchádzajúce účtovné obdobie -rok 2018				
	Stav opravnej položky k 31.12.2017	Tvorba opravnej položky	Zúčtovanie opravnej položky z dôvodu zániku opodstatnenosti	Zúčtovanie opravnej položky z dôvodu vyradenia majetku z účtovníctva	Stav opravnej položky k 31.12.2018
a	b	c	d	e	f
Pohľadávky z obchodného styku	7 915	36 261		0	44 176
Iné pohľadávky	0	0	0	0	0
<b>Pohľadávky spolu</b>	<b>7 915</b>	<b>36 261</b>	<b>0</b>	<b>0</b>	<b>44 176</b>

Veková štruktúra pohľadávok za bežné účtovné obdobie je uvedená v nasledujúcom prehľade:

Pohľadávky k 31.12.2019	V lehote splatnosti	Po lehote splatnosti	Pohľadávky spolu
a	b	c	d
<b>Dlhodobé pohľadávky</b>			
<b>Dlhodobé pohľadávky spolu</b>	<b>0</b>	<b>0</b>	<b>0</b>
<b>Krátkodobé pohľadávky</b>			
Pohľadávky z obchodného styku voči prepojeným účtovným jednotkám	10 976	183	11 159
Ostatné pohľadávky z obchodného styku	2 033 323	111 026	2 144 349
Ostatné pohľadávky voči prepojeným účtovným jednotkám	372 048	0	372 048
Daňové pohľadávky a dotácie	1 078 886	0	1 078 886
Iné pohľadávky	2 203 008	0	2 203 008
<b>Krátkodobé pohľadávky spolu</b>	<b>5 698 241</b>	<b>111 209</b>	<b>5 809 450</b>

Na pohľadávky až do výšky 3.450.000 EUR (súčasná aj budúca) bolo v prospech Banky zriadené záložné právo, v súvislosti s poskytnutým úverom

Pohľadávky podľa zostatkovej doby splatnosti sú uvedené v nasledujúcom prehľade:

Pohľadávky k 31.12.2018	V lehote splatnosti	Po lehote splatnosti	Pohľadávky spolu
a	b	c	d
<b>Dlhodobé pohľadávky</b>			
<b>Dlhodobé pohľadávky spolu</b>	<b>0</b>	<b>0</b>	<b>0</b>
<b>Krátkodobé pohľadávky</b>			
Pohľadávky z obchodného styku voči prepojeným účtovným jednotkám	324 246	508 519	832 765
Ostatné pohľadávky z obchodného styku	1 617 774	93 748	1 711 522
Ostatné pohľadávky voči prepojeným účtovným jednotkám	4 080	0	4 080
Daňové pohľadávky a dotácie	1 506 604	0	1 506 604
Iné pohľadávky	2 202 841	0	2 202 841
<b>Krátkodobé pohľadávky spolu</b>	<b>5 655 545</b>	<b>602 267</b>	<b>6 257 812</b>

Poznámky Úč PODV 3 - 01

IČO	3	5	6	8	0	2	0	2
DIC	2	0	2	0	3	2	4	3
	1	7						

**4. Odložená daňová pohľadávka**

Výpočet odloženej daňovej pohľadávky je uvedený v nasledujúcej tabuľke:

	31. 12. 2019	31. 12. 2018
Dočasné rozdiely medzi účtovnou hodnotou majetku a daňovou základňou, z toho:		
– odpočítateľné	-6 136 257	-2 400 804
– zdaniteľné		
Dočasné rozdiely medzi účtovnou hodnotou záväzkov a daňovou základňou, z toho:		
– odpočítateľné	-3 677 864	-3 671 580
– zdaniteľné		
Možnosť umorovať daňovú stratu v budúcnosti		
Možnosť previesť nevyužitú daňovú odpočty	0	0
Sadzba dane z príjmov (v %)	21%	21%
<b>Odložená daňová pohľadávka</b>	<b>2 060 965</b>	<b>1 275 201</b>
<b>Vykázaná odložená daňová pohľadávka</b>	<b>0</b>	<b>0</b>
Zaučtovaná do výsledku hospodárenia	0	39 287
Zaučtovaná do vlastného imania	0	0

Odložená daňová pohľadávka sa vykázala vo výške, v ktorej je pravdepodobné, že sa v budúcnosti využije.

**5. Finančné účty**

Ako finančný majetok sú vykázané peniaze v pokladnici a účty v bankách. Účtami v bankách môže Spoločnosť voľne disponovať.

Prehľad jednotlivých položiek finančných účtov:

	31. 12. 2019	31. 12. 2018
Pokladnica	12 982	11 047
Ceniny	0	0
Peniaze na ceste	0	0
Bežné bankové účty	1 013 066	885 681
Bankové účty termínované	0	0
<b>Spolu</b>	<b>1 026 048</b>	<b>896 728</b>

SWAN Mobile, a. s.

Účtovná závierka  
k 31. decembru 2019

Poznámky Úč PODV 3 - 01

IČO	3	5	6	8	0	2	0	2
DIČ	2	0	2	0	3	2	4	3
	1	7						

6. Časové rozlíšenie

Ide o tieto položky:

	31. 12. 2019	31. 12. 2018
<b>Náklady budúcich období dlhodobé, z toho:</b>	<b>632 194</b>	<b>634 577</b>
poistné, nájom, členské	0	3 292
3G implementačné náklady	632 194	631 285
<b>Náklady budúcich období krátkodobé, z toho:</b>	<b>919 287</b>	<b>1 200 238</b>
poistné, nájom, členské	603 189	118 460
3G implementačné náklady	316 098	1 081 778
<b>Príjmy budúcich období dlhodobé, z toho:</b>	<b>0</b>	<b>0</b>
<b>Príjmy budúcich období krátkodobé, z toho:</b>	<b>2 595</b>	<b>27 288</b>
služby 4ky - mobilne služby	2 595	27 288
<b>Spolu</b>	<b>1 554 076</b>	<b>1 862 103</b>

7. Vlastné imanie

Informácie o vlastnom imaní sú uvedené v časti M.

8. Rezervy

Prehľad o rezervách za bežné účtovné obdobie je uvedený v nasledujúcom prehľade:

a	Bežné účtovné obdobie -rok 2019				Stav k 31. 12. 2019 f
	Stav k 1. 1. 2019 b	Tvorba c	Použitie d	Zrušenie e	
<b>Krátkodobé rezervy, z toho:</b>	<b>3 248 458</b>	<b>443 311</b>	<b>411 498</b>	<b>0</b>	<b>3 280 271</b>
<b>Zákonné rezervy krátkodobé</b>					
Mzdy za dovolenku vrátane sociálneho zabezpečenia	92 368	107 877	92 368	0	107 877
Rezerva na overenie účtovnej závierky	0	0	0	0	0
<b>Zákonné rezervy krátkodobé spolu</b>	<b>92 368</b>	<b>107 877</b>	<b>92 368</b>	<b>0</b>	<b>107 877</b>
<b>Ostatné rezervy krátkodobé</b>					
Rezerva na overenie účtovnej závierky	0	0	0	0	0
Telekomunikačný úrad	17 351	23 516	17 351	0	23 516
iné	231 101	181 000	231 101	0	181 000
Rezerva na ST narodny roaming	2 836 960	0	0		2 836 960
Rezerva na odmeny	70 678	130 918	70 678	0	130 918
<b>Ostatné rezervy krátkodobé spolu</b>	<b>3 156 090</b>	<b>335 434</b>	<b>319 130</b>	<b>0</b>	<b>3 172 394</b>

Rezervu na národný roaming tvorila spoločnosť z dôvodu prebiehajúceho súdneho sporu so spoločnosťou Slovak Telekom. Spoločnosť odhadla výšku rezervy na národný roaming za rok 2016, 2017 a 2018 na základe rozhodnutia Úradu pre reguláciu elektronických komunikácií a poštových služieb z 7.3.2017, v ktorom bola určená maximálna cena za národný roaming.

SWAN Mobile, a. s.

Účtovná zvierka  
k 31. decembru 2019

Poznámky Úč PODV 3 - 01

IČO	3	5	6	8	0	2	0	2
DIC	2	0	2	0	3	2	4	3
	1	7						

V priebehu roku 2017 a 2018 spoločnosť uhradila časť nákladov na národný roaming vo výške 2.194.400 Eur, ktoré sú vykázané v ostatných krátkodobých pohľadávkach. Celkový záväzok z národného roamingu po odpočítaní uvedených platieb tak predstavuje k 31.12.2019 hodnotu 642.560 Eur.

Prehľad o rezervách za predchádzajúce účtovné obdobie je uvedený v nasledujúcom prehľade:

a	Predchádzajúce účtovné obdobie -rok 2018				
	Stav	Tvorba	Použitie	Zrušenie	Stav
	k 1. 1. 2018				k 31. 12. 2018
	b	c	d	e	f
<b>Krátkodobé rezervy, z toho:</b>	<b>3 001 877</b>	<b>413 373</b>	<b>166 792</b>	<b>0</b>	<b>3 248 457</b>
<b>Zákonné rezervy krátkodobé</b>					
Mzdy za dovolenku vrátane sociálneho zabezpečenia	52 026	92 368	52 026	0	92 368
Rezerva na overenie účtovnej zvierky	0	0	0	0	0
<b>Zákonné rezervy krátkodobé spolu</b>	<b>52 026</b>	<b>92 368</b>	<b>52 026</b>	<b>0</b>	<b>92 368</b>
<b>Ostatné rezervy krátkodobé</b>					
Rezerva na overenie účtovnej zvierky	0	0	0	0	0
Telekomunikačný úrad	11 808	17 351	11 808	0	17 351
iné	19 000	231 101	19 000	0	231 101
Rezerva na ST narodny roaming	2 919 043	1 875	83 958		2 836 960
Rezerva na odmeny	0	70 678	0	0	70 678
<b>Ostatné rezervy krátkodobé spolu</b>	<b>2 949 851</b>	<b>321 005</b>	<b>114 766</b>	<b>0</b>	<b>3 156 089</b>

## 9. Závazky

Štruktúra záväzkov (okrem bankových úverov a rezerv, pôžičiek, leasingova sociálneho fondu ) podľa splatnosti je uvedená v nasledujúcom prehľade:

	31. 12. 2019	31. 12. 2018
<b>Dlhodobé záväzky spolu</b>	<b>0</b>	<b>0</b>
Záväzky so zostatkovou dobou splatnosti jeden rok až päť rokov	0	0
Záväzky so zostatkovou dobou splatnosti nad päť rokov	0	0
<b>Krátkodobé záväzky spolu</b>	<b>13 210 084</b>	<b>10 881 277</b>
Záväzky po lehote splatnosti	1 135 251	2 118 456
Záväzky so zostatkovou dobou splatnosti do jedného roka vrátane	12 074 833	8 762 821

SWAN Mobile, a. s.

Účtovná zvierka  
k 31. decembru 2019

Poznámky Úč PODV 3 - 01

IČO	3	5	6	8	0	2	0	2
DIČ	2	0	2	0	3	2	4	3
	1	7						

Štruktúra záväzkov (okrem bankových úverov a rezerv, pôžičiek, leasingov a sociálneho fondu ) podľa zostatkovej doby splatnosti je uvedená v nasledujúcom prehľade:

	Účtovná hodnota	Menej ako 1 rok	1 – 5 rokov	Viac ako 5 rokov
Záväzky z obchodného styku voči prepojeným účtovným jednotkám	592 120	592 120	0	0
Záväzky z obchodného styku v rámci podielovej účasti okrem záväzkov voči prepojeným účtovným jednotkám	0	0	0	0
Ostatné záväzky z obchodného styku	10 777 428	10 777 428	0	0
Čistá hodnota zákazky	0	0	0	0
Ostatné záväzky voči prepojeným účtovným jednotkám	1 596 366	1 596 366	0	0
Ostatné záväzky v rámci podielovej účasti okrem záväzkov voči prepojeným účtovným jednotkám	0	0	0	0
Ostatné dlhodobé záväzky	0	0	0	0
Dlhodobé prijaté preddavky	0	0	0	0
Dlhodobé zmenky na úhradu	0	0	0	0
Vydané dlhopisy	0	0	0	0
Iné dlhodobé záväzky	0	0	0	0
Záväzky voči spoločníkom a združeniu	0	0	0	0
Záväzky voči zamestnancom	122 028	122 028	0	0
Záväzky zo sociálneho poistenia	85 282	85 282	0	0
Daňové záväzky a dotácie	26 392	26 392	0	0
Záväzky z derivátových operácií	0	0	0	0
Iné záväzky	10 468	10 468	0	0
	<b>13 210 084</b>	<b>13 210 084</b>	<b>0</b>	<b>0</b>

SWAN Mobile, a. s.

Účtovná závierka  
k 31. decembru 2019

Poznámky Úč PODV 3 - 01

IČO	3	5	6	8	0	2	0	2
DIČ	2	0	2	0	3	2	4	3
								1
								7

Štruktúra záväzkov (okrem bankových úverov a rezerv, pôžičiek, leasingov a sociálneho fondu ) podľa zostatkovej doby splatnosti za bezprostredne predchádzajúce obdobie je uvedená v nasledujúcom prehľade:

	Účtovná hodnota	Menej ako 1 rok	1 – 5 rokov	Viac ako 5 rokov
Záväzky z obchodného styku voči prepojeným účtovným jednotkám	2 820 851	2 820 851	0	0
Záväzky z obchodného styku v rámci podielovej účasti okrem záväzkov voči prepojeným účtovným jednotkám	0	0	0	0
Ostatné záväzky z obchodného styku	6 320 567	6 320 567	0	0
Čistá hodnota zákazky	0	0	0	0
Ostatné záväzky voči prepojeným účtovným jednotkám	1 483 171	1 483 171	0	0
Ostatné záväzky v rámci podielovej účasti okrem záväzkov voči prepojeným účtovným jednotkám	0	0	0	0
Ostatné dlhodobé záväzky	0	0	0	0
Dlhodobé prijaté preddavky	0	0	0	0
Dlhodobé zmenky na úhradu	0	0	0	0
Vydané dlhopisy	0	0	0	0
Iné dlhodobé záväzky	0	0	0	0
Záväzky voči spoločníkom a združeniu	0	0	0	0
Záväzky voči zamestnancom	115 928	115 928	0	0
Záväzky zo sociálneho poistenia	80 590	80 590	0	0
Daňové záväzky a dotácie	25 524	25 524	0	0
Záväzky z derivátových operácií	0	0	0	0
Iné záväzky	34 646	34 646	0	0
	<b>10 881 277</b>	<b>10 881 277</b>	<b>0</b>	<b>0</b>

## 10. Sociálny fond

Tvorba a čerpanie sociálneho fondu v priebehu účtovného obdobia sú znázomené v nasledujúcej tabuľke:

	31. 12. 2019	31. 12. 2018
<b>Začiatkový stav sociálneho fondu</b>	<b>24 984</b>	<b>20 049</b>
Tvorba sociálneho fondu na ťarchu nákladov	13 293	15 153
Tvorba sociálneho fondu zo zisku	0	0
Ostatná tvorba sociálneho fondu	0	0
<i>Tvorba sociálneho fondu spolu</i>	<i>13 293</i>	<i>15 153</i>
Čerpanie sociálneho fondu	12 137	10 218
<b>Konečný zostatok sociálneho fondu</b>	<b>26 140</b>	<b>24 984</b>

Sociálny fond sa podľa zákona o sociálnom fonde tvorí povinne na ťarchu nákladov. Sociálny fond sa podľa zákona o sociálnom fonde čerpá na sociálne potreby pracovníkov.

Poznámky Úč PODV 3 - 01

IČO	3	5	6	8	0	2	0	2
DIČ	2	0	2	0	3	2	4	3
								1
								7

## 11. Pôžičky

Štruktúra pôžičiek, v r.2019 je uvedená v nasledujúcom prehľade:

Názov položky	Mena	Úrok p.a. v %	Dátum splatnosti	Suma istiny v príslušnej mene k 31.12.2019	Suma istiny v eurách k 31.12.2019	Suma istiny v eurách k 31.12.2018
a	b	c	d	e	f	g
<b>Dlhodobé pôžičky</b>				0	0	0
ROVA	EUR	2	26.5.2026	0	0	4 000 000
ROVA	EUR	2	26.5.2026	0	0	6 500 000
ROVA	EUR	2	26.5.2026	10 500 000	10 500 000	1 500 000
<b>Dlhodobé pôžičky spolu</b>				<b>10 500 000</b>	<b>10 500 000</b>	<b>12 000 000</b>
<b>Iné dlhodobé pôžičky</b>						
IBM	EUR		1.7.2021	24 567	24 567	55 997
IBM	EUR		1.9.2021	29 188	29 188	66 531
IBM	EUR		1.6.2021	10 744	10 744	31 602
IBM	EUR		1.6.2022	41 600	41 600	67 946
IBM	EUR		1.9.2021	16 540	16 540	37 539
IBM	EUR		1.9.2020	0	0	8 514
IBM	EUR		1.6.2021	9 112	9 112	26 559
IBM	EUR		1.6.2020	0	0	12 344
<b>Iné dlhodobé pôžičky spolu</b>				<b>131 750</b>	<b>131 750</b>	<b>307 032</b>
<b>Krátkodobé pôžičky</b>						
DanubiaTel, a.s.	EUR	8	25.2.2019	0	0	420 000
DanubiaTel, a.s.	EUR	3,5	2.1.2019	0	0	4 000 000
DanubiaTel, a.s.	EUR	3,5	2.1.2019	0	0	800 000
DanubiaTel, a.s.	EUR	3,5	31.12.2019	0	0	500 000
<b>Krátkodobé pôžičky spolu</b>				<b>0</b>	<b>0</b>	<b>5 720 000</b>
<b>Iné krátkodobé pôžičky</b>						
IBM	EUR		1.7.2021	31 431	31 431	29 980
IBM	EUR		1.9.2021	37 343	37 343	35 621
IBM	EUR		1.6.2021	20 857	20 857	20 043
IBM	EUR		1.6.2022	26 347	26 347	25 289
IBM	EUR		1.9.2021	20 999	20 999	19 856
IBM	EUR		1.9.2020	8 514	8 514	10 834
IBM	EUR		1.6.2021	17 447	17 447	16 459
IBM	EUR		1.6.2020	12 344	12 344	23 678
<b>Iné krátkodobé pôžičky spolu</b>				<b>175 282</b>	<b>175 282</b>	<b>181 760</b>
<b>Spolu</b>				<b>10 807 032</b>	<b>10 807 032</b>	<b>18 208 792</b>

Súčasťou iných krátkodobých pôžičiek sú záväzky voči spoločnosti IBM Slovensko zo zmlúv o kúpe hardvéru a poskytnutí softvéru a zmluvy o úvere, splácané štvrtročne na základe splátkového kalendára.

SWAN Mobile, a. s.

Účtovná zvierka  
k 31. decembru 2019

Poznámky Úč PODV 3 - 01

IČO	3	5	6	8	0	2	0	2
DIČ	2	0	2	0	3	2	4	3
	1	7						

štruktúra pôžičiek, úverov za rok 2018 je uvedená v nasledujúcom prehľade:

Názov položky	Mena	Úrok p.a. v %	Dátum splatnosti	Suma istiny v príslušnej mene k 31.12.2018	Suma istiny v eurách k 31.12.2018	Suma istiny v eurách k 31.12.2017
a	b	c	d	e	f	g
<b>Dlhodobé pôžičky</b>				0	0	0
DanubiaTel, a.s.	EUR	8	31.12.2020	0	0	9 778 723
AVANT IF	EUR	3,5	26.5.2026	0	0	952 381
AVANT IF	EUR	3	31.12.2020	0	0	500 000
AVANT IF	EUR	3,5	4.5.2026	0	0	1 904 762
ROVA	EUR	2	26.5.2026	4 000 000	4 000 000	
ROVA	EUR	2	26.5.2026	6 500 000	6 500 000	
ROVA	EUR	2	26.5.2026	1 500 000	1 500 000	
<b>Dlhodobé pôžičky spolu</b>				<b>12 000 000</b>	<b>12 000 000</b>	<b>13 135 866</b>
<b>Iné dlhodobé pôžičky</b>						
IBM	EUR		1.7.2018	0	0	0
IBM	EUR		1.7.2021	55 997	55 997	85 978
IBM	EUR		1.9.2021	66 531	66 531	102 151
IBM	EUR		1.6.2021	31 602	31 602	51 645
IBM	EUR		1.6.2022	67 946	67 946	93 236
IBM	EUR		1.9.2021	37 539	37 539	57 394
IBM	EUR		1.9.2020	8 514	8 514	19 348
IBM	EUR		1.6.2021	26 559	26 559	43 017
IBM	EUR		1.6.2020	12 344	12 344	36 022
<b>Iné dlhodobé pôžičky spolu</b>				<b>307 032</b>	<b>307 032</b>	<b>488 791</b>
<b>Krátkodobé pôžičky</b>						
DanubiaTel, a.s.	EUR	8	25.2.2019	420 000	420 000	420 000
DanubiaTel, a.s.	EUR	3,5	2.1.2019	4 000 000	4 000 000	4 000 000
DanubiaTel, a.s.	EUR	3,5	2.1.2019	800 000	800 000	800 000
DanubiaTel, a.s.	EUR	3,5	31.12.2019	500 000	500 000	500 000
<b>Krátkodobé pôžičky spolu</b>				<b>5 720 000</b>	<b>5 720 000</b>	<b>5 720 000</b>
<b>Iné krátkodobé pôžičky</b>						
IBM	EUR		1.7.2018	0	0	0
IBM	EUR		1.7.2021	29 980	29 980	28 598
IBM	EUR		1.9.2021	35 621	35 621	33 977
IBM	EUR		1.6.2021	20 043	20 043	19 260
IBM	EUR		1.6.2022	25 289	25 289	24 275
IBM	EUR		1.9.2021	19 856	19 856	18 774
IBM	EUR		1.9.2020	10 834	10 834	10 269
IBM	EUR		1.6.2021	16 459	16 459	15 527
IBM	EUR		1.6.2020	23 678	23 678	22 392
<b>Iné krátkodobé pôžičky spolu</b>				<b>181 760</b>	<b>181 760</b>	<b>173 072</b>
<b>Spolu</b>				<b>18 208 792</b>	<b>18 208 792</b>	<b>19 517 729</b>

SWAN Mobile, a. s.

Účtovná závierka  
k 31. decembru 2019

Poznámky Úč PODV 3 - 01

IČO	3	5	6	8	0	2	0	2
DIČ	2	0	2	0	3	2	4	3
	1	7						

a	31.12.2019 EUR	31.12.2018 EUR
Po splatnosti	0	0
Zostatková doba splatnosti do 1 roka	175 282	5 901 760
Zostatková doba splatnosti 1 až 5 rokov	131 750	307 032
Zostatková doba splatnosti dlhšia ako 5 rokov	10 500 000	12 000 000
<b>Spolu</b>	<b>10 807 032</b>	<b>18 208 792</b>

12. Bankové úvery

Štruktúra bankových úverov, v r.2019 je uvedená v nasledujúcom prehľade:

Názov položky	Mena	Úrok p.a. v %	Dátum splatnosti	Suma istiny v príslušnej mene k 31.12.2019	Suma istiny v eurách k 31.12.2019	Suma istiny v eurách k 31.12.2018
a	b	c	d	e	f	g
<b>Dlhodobé bankové úvery</b>						
Splátkový úver	EUR	1M Euribor + 4,25% p.a.	31.5.2021	3 000 000	3 000 000	0
<b>Dlhodobé bankové úvery spolu</b>				<b>3 000 000</b>	<b>3 000 000</b>	<b>0</b>

Bankový úver je splatný jednorázovo k dátumu splatnosti

13. Časové rozlíšenie

Štruktúra časového rozlíšenia je uvedená v nasledujúcom prehľade:

	31. 12. 2019	31. 12. 2018
<b>Výnosy budúcich období dlhodobé, z toho:</b>	<b>110 846</b>	<b>0</b>
ostatné	110 846	0
	0	0
<b>Výnosy budúcich období krátkodobé, z toho:</b>	<b>1 353 900</b>	<b>1 793 022</b>
služby mobil operátora	1 310 966	1 793 022
domény	0	0
Ostatné	42 934	0
<b>Spolu</b>	<b>1 464 746</b>	<b>1 793 022</b>

Poznámky Úč PODV 3 - 01

IČO	3	5	6	8	0	2	0	2
DIČ	2	0	2	0	3	2	4	3
								1
								7

**F. INFORMÁCIE O PRENÁJMOCH****1. Finančný prenájom (Spoločnosť ako nájomca)**

Spoločnosť má záväzky z finančného prenájmu k 31.12.2019 - 1 osobný automobil. K 31.12.2018 mala v prenájme 7 osobných automobilov. Výška budúcich platieb rozdelená na istinu a finančný náklad podľa doby splatnosti je uvedená v nasledujúcom prehľade:

	31. 12. 2019				31. 12. 2018			
	Splatnosť		viac ako päť rokov	0	Splatnosť		viac ako päť rokov	0
	do jedného roka vrátane	od jedného roka do piatich rokov vrátane			do jedného roka vrátane	od jedného roka do piatich rokov vrátane		
a	b	c	d	b	c	d		
Istina	5 979	2 032	0	17 547	8 013	0		
Finančný náklad	153	12	0	462	166	0		
<b>Spolu</b>	<b>6 132</b>	<b>2 044</b>	<b>0</b>	<b>18 009</b>	<b>8 179</b>	<b>0</b>		

**G. INFORMÁCIE O DANIACH Z PRÍJMOV**

Prevod od teoretickej dane z príjmov k vykázanej dani z príjmov je uvedený v nasledujúcej tabuľke:

	2019			2018		
	základ dane EUR	daň EUR	daň %	základ dane EUR	daň EUR	daň %
Výsledok hospodárenia pred zdanením	-12 650 678			-16 809 272		
z toho teoretická daň 21 %		-2 656 642	21,00 %		-3 529 947	21,00 %
položky zvyšujúce základ dane	8 222 314	1 726 686	-13,65 %	7 988 021	1 677 484	-9,98 %
Výnosy nepodliehajúce dani	0	0	0,00 %	0	0	0,00 %
položky znižujúce základ dane	-3 698 992	-776 788	6,14 %	-4 204 619	-882 970	5,25 %
	0	0		0	0	
Umorenie daňovej straty	0	0		0	0	
Iné	27 972	6 154	-0,05 %	12 078	2 657	-0,02 %
<b>Spolu</b>	<b>-8 099 384</b>	<b>-1 706 745</b>	<b>-7,56%</b>	<b>-13 013 793</b>	<b>-2 735 434</b>	<b>-4,74%</b>
<b>Splatná daň z príjmov</b>		<b>0</b>	<b>0,00 %</b>		<b>0</b>	<b>0,00 %</b>
Odložená daň		0	0,00 %		39 287	0,00 %
<b>Celková daň z príjmov</b>		<b>0</b>	<b>0,00 %</b>		<b>39 287</b>	<b>0,00 %</b>

Poznámky Úč PODV 3 - 01

IČO	3	5	6	8	0	2	0	2
DIČ	2	0	2	0	3	2	4	3
								1
								7

**H. INFORMÁCIE O POLOŽKÁCH VÝKAZU ZISKOV A STRÁT****1. Tržby za vlastné výkony a tovar**

Tržby za vlastné výkony a tovar podľa typov služieb sú uvedené v nasledujúcom prehľade:  
Spoločnosť poskytuje prevažnú časť svojej činnosti na území SR, preto sa iné štáty neuvádzajú.

Oblasť odbytu	31. 12. 2019	31. 12. 2018
Hlasové služby maloobchod	0	0
Mobilné služby veľkoobchod	6 208 476	5 268 064
Služby nájom zariadení	791 540	0
4G internet	1 080 244	1 103 845
služby 4 operátora	20 443 716	14 440 790
ostatné	219 888	1 068 626
Predej tovaru	248 213	277 729
<b>Spolu</b>	<b>28 992 077</b>	<b>22 159 054</b>

**2. Ostatné výnosy z hospodárskej činnosti a finančné výnosy**

Prehľad o výnosoch z hospodárskej činnosti a finančných výnosoch je uvedený v nasledujúcom prehľade:

	2019	2018
<b>Ostatné významné položky výnosov z hospodárskej činnosti, z toho:</b>	<b>44 166</b>	<b>48 591</b>
Zmluvné pokuty a penále	5 627	1 900
Iné	38 539	46 691
Výnosy z odpísaných pohľadávok	0	0
<b>Finančné výnosy, z toho:</b>	<b>242</b>	<b>1 455</b>
<i>Kurzové zisky, z toho:</i>	<i>189</i>	<i>-124</i>
Kurzové zisky ku dňu, ku ktorému sa zostavuje účtovná závierka	189	-124
<i>Ostatné významné položky finančných výnosov, z toho:</i>	<i>53</i>	<i>1 579</i>
Tržby z predaja CP	0	0
Úroky z pôžičiek	0	0
Výnosové úroky z BU	53	20
Ostatné finančné výnosy	0	1 559

SWAN Mobile, a. s.

Účtovná zvierka  
k 31. decembru 2019

Poznámky Úč PODV 3 - 01

IČO	3	5	6	8	0	2	0	2
DIČ	2	0	2	0	3	2	4	3
	1	7						

3. Osobné náklady

	2019	2018
	EUR	EUR
Mzdy	2 059 675	2 017 810
Ostatné náklady na závislú činnosť		
Zdravotné a Sociálne poistenie	725 838	710 318
Sociálne zabezpečenie	62 361	50 654
<b>Spolu</b>	<b>2 847 874</b>	<b>2 778 782</b>

4. Náklady na poskytnuté služby, ostatné náklady na hospodársku činnosť a finančné náklady

Prehľad o nákladoch na poskytnuté služby, ostatných nákladoch na hospodársku činnosť a finančných nákladoch:

	2019	2018
<b>Náklady na poskytnuté služby, z toho:</b>	<b>30 061 730</b>	<b>27 978 436</b>
<i>Náklady voči audítorovi, audítorskej spoločnosti, z toho:</i>	<i>18 000</i>	<i>20 000</i>
Náklady na overenie individuálnej účtovnej zvierky	18 000	20 000
Ostatné neaudítorské služby		
<b>Ostatné významné položky nákladov za poskytnuté služby, z toho:</b>	<b>30 043 730</b>	<b>27 958 436</b>
nákup - hlasové, datové služby	17 865 979	13 972 541
Nájomné priestorov a zariadení	3 034 057	5 420 278
Vyplatené provízie	2 113 575	1 639 434
Náklady na inzerciu, reklamu, marketing	2 479 183	2 697 609
Ostatné služby - poradenstvo ekonom, právne	318 904	653 034
Iné služby súvisiace so sieťou a prevádzkou	3 036 667	2 999 330
Ostatné služby DNIM	523 539	142 039
opravy a udržiavanie	244 655	86 048
služby logistika, poštovné	282 584	260 600
cestovné	18 716	16 551
ostatné	125 871	70 972
<b>Ostatné významné položky nákladov z hospodárskej činnosti, z toho:</b>	<b>84 682</b>	<b>48 399</b>
Dary	10 467	0
Zmluvné pokuty	21 094	4 077
Odpis pohľadávok	9 068	0
výhry do súťaží	23 037	23 771
poistenie aut	7 143	6 246
Ostatné	13 873	14 305
<b>Finančné náklady, z toho:</b>	<b>641 800</b>	<b>1 383 201</b>
<i>Kurzové straty, z toho:</i>	<i>89</i>	<i>346</i>
Kurzové straty ku dňu, ku ktorému sa zostavuje účtovná zvierka	89	346
<i>Ostatné významné položky finančných nákladov, z toho:</i>	<i>641 711</i>	<i>1 382 855</i>
Nákladové úroky z pôžičiek a leasingu	481 083	1 256 763
Ostatné Nákladové úroky	0	0
Bankové poplatky	160 628	126 092
poplatky uver Bank of China	0	0
Ostatné		
<b>Náklady, ktoré majú výnimočný výskyt alebo rozsah, z toho:</b>	<b>0</b>	<b>0</b>
Škody zo živelných pohrôm na majetku	0	0

Poznámky Úč PODV 3 - 01

IČO	3	5	6	8	0	2	0	2
DIČ	2	0	2	0	3	2	4	3
	1	7						

**5. Čistý obrat**

Čistý obrat Spoločnosti na účely zistenia povinnosti overenia individuálnej účtovnej závierky auditorom [§ 19 ods. 1 písm. a) zákona o účtovníctve] je uvedený v nasledujúcom prehľade:

	2019	2018
Tržby za služby + tovar	28 992 077	22 159 054
Tržby z predaja služieb	28 743 864	21 881 325
Tržby za tovar	248 213	277 729
Výnosy zo zákazky	0	0
<b>Čistý obrat spolu</b>	<b>28 992 077</b>	<b>22 159 054</b>

**I. INFORMÁCIE O INÝCH AKTÍVACH A INÝCH PASÍVACH****1. Budúce možné a podmienené záväzky**

Spoločnosť je žalovaným v súdnom spore so spoločnosťou Slovak Telekom a.s. o úhradu nákladov za národný roaming. Na základe rozhodnutia Úradu pre reguláciu elektronických komunikácií a poštových služieb, ktorý určil maximálne jednotkové ceny za národný roaming, vypočítala a zaúčtovala spoločnosť rezervu vo výške 2.836 tis. EUR. A uhradila z toho v 2017 a 2018 sumu 2 194 tis. eur. Nakoľko však súdny spor pokračuje, nie je v súčasnej dobe možné odhadnúť obdobie platby záväzku ani celkovú výšku.

Voči spoločnosti prebiehajú súdne spory s viacerými operátormi o preskúmanie zákonnosti rozhodnutia Regulačného úradu, ktorými žiadajú zastavenie činnosti, nie uhradenie čiastky. Spoločnosť si však nie je vedomá žiadneho pochybenia pri získaní licencie mobilného operátora.

Spoločnosť podala správnu žalobu o nezákonnosť rozhodnutí finančného riaditeľstva v súvislosti s nepriznaním práva na uplatnený odpočet DPH vo celkovej výške 7.819 tis. EUR. Krajský súd zrušil napadnuté rozhodnutia. Spoločnosť v tejto súvislosti očakáva úspešnosť v súdnom spore.

Vzhľadom na to, že mnohé oblasti slovenského daňového práva doteraz neboli dostatočne overené praxou, existuje neistota v tom, ako ich budú daňové orgány aplikovať. Mieru tejto neistoty nie je možné kvantifikovať a zanikne až potom, keď budú k dispozícii právne precedensy, prípadne oficiálne interpretácie príslušných orgánov. Vedenie Spoločnosti si nie je vedomé žiadnych okolností (okrem vyššie uvedených), v dôsledku ktorých by jej vznikol významný náklad.

**2. Najatý majetok**

Spoločnosť má v nájme od sesterskej spoločnosti priestor na stanicích LTE, na dobu neurčitú. Ročné nájomné predstavuje hodnotu 2.425 tis. Eur

**3. Ostatné finančné povinnosti**

Spoločnosť je na základe uzatvorenej zmluvy o poskytovaní národného roamingu so spoločnosťou Orange povinná uhradiť v nasledujúcich rokoch poplatky nasledovne: v roku 2019 vo výške 10.991 tis. EUR a v rokoch 2020-2022 vo celkovej výške 28.434 tis. EUR.

**4. Príspevok do kapitálového fondu z príspevkov (na strane prijímateľa príspevku)**

Valné zhromaždenie Spoločnosti rozhodlo dňa 11.12.2018 o vklade časti podniku akcionára DanubiaTel a.s. v hodnote 5.375.600 Eur do kapitálového fondu z príspevkov Spoločnosti. Príspevok bol prevzatý v roku 2019 preto ho spoločnosť vykazuje v súvahe ako ostatné kapitálové fondy vo vlastnom imaní.

Valné zhromaždenie Spoločnosti rozhodlo dňa 11.12.2018 o kapitalizácii pôžičiek akcionára DanubiaTel a.s. v hodnote 5 315 353,42 Eur do kapitálového fondu z príspevkov Spoločnosti. Príspevok bol prevzatý v roku 2019, preto ho spoločnosť vykazuje v súvahe ako ostatné kapitálové fondy vo vlastnom imaní.

Poznámky Úč PODV 3 - 01

IČO	3	5	6	8	0	2	0	2
DIČ	2	0	2	0	3	2	4	3
								1
								7

Valné zhromaždenie Spoločnosti rozhodlo dňa 29.11.2019 o kapitalizácii pôžičiek akcionára DanubiaTel a.s. v hodnote 5 675.085 Eur do kapitálového fondu z príspevkov Spoločnosti. Príspevok ku dňu, ku ktorému sa zostavuje účtovná zvierka prevzatý Spoločnosťou, preto ho spoločnosť vykazuje v súvahe ako ostatné kapitálové fondy vo vlastnom imaní.

Valné zhromaždenie Spoločnosti rozhodlo dňa 17.12.2019 o kapitalizácii pôžičiek akcionára ROVA Consulting LTD v hodnote 4.000.000 Eur do kapitálového fondu z príspevkov Spoločnosti. Príspevok bol ku dňu, ku ktorému sa zostavuje účtovná zvierka prevzatý Spoločnosťou, preto ho spoločnosť vykazuje v súvahe ako ostatné kapitálové fondy vo vlastnom imaní.

#### J. INFORMÁCIE O SKUTOČNOSTIACH, KTORÉ NASTALI PO DNI, KU KTORÉMU SA ZOSTAVUJE ÚČTOVNÁ ZÁVIERKA, DO DŇA ZOSTAVENIA ÚČTOVNEJ ZÁVIERKY

Po 31. decembri 2019 nastali tieto udalosti majúce významný vplyv na verné zobrazenie skutočností, ktoré sú predmetom účtovníctva:

Na konci roku 2019 sa prvýkrát objavili správy z Číny týkajúce sa COVID-19 (Coronavirus). V prvých mesiacoch roku 2020 sa vírus rozšíril do celého sveta a negatívne ovplyvnil mnoho krajín. Aj keď v čase zverejnenia tejto účtovnej závierky sa situácia neustále mení, zdá sa, že negatívny vplyv na svetový obchod, na firmy aj na jednotlivcov môže byť vážnejší, ako sa pôvodne očakávalo.

Pretože sa situácia stále vyvíja, vedenie účtovnej jednotky si nemyslí, že je možné poskytnúť kvantitatívne odhady potenciálneho vplyvu súčasnej situácie na účtovnú jednotku.

Akýkoľvek negatívny vplyv resp. straty zahnie účtovná jednotka do účtovníctva a účtovnej závierky v roku 2020.

#### K. INFORMÁCIE O EKONOMICKÝCH VZŤAHOCH ÚČTOVNEJ JEDNOTKY A SPRIAZNENÝCH OSÔB

Spriaznenými osobami Spoločnosti sú spriaznené účtovné jednotky v skupine, ako aj ich štatutárne orgány, riaditelia a výkonní riaditelia. Najvyššou kontrolujúcou účtovnou jednotkou je spoločnosť DanubiaTel, a.s. Borská 6, Bratislava.

Materskou účtovnou jednotkou od 4.5.2016 je spoločnosť DanubiaTel, a.s.. Druhým akcionárom s podielom 20% je ROVA Consulting LTD od 13.09.2019.

##### Transakcie s akcionármi

Spoločnosť uskutočnila nasledujúce transakcie s akcionármi:

Výnosové transakcie		k 31.12.2019	k 31.12.2018
Popis transakcie		EUR	EUR
DanubiaTel , a.s.	Sprostredkovanie nákupu softvéru	1 843	0
DanubiaTel , a.s.	poskytovanie telekom.služieb - hovorne	3 176	7 470
DanubiaTel , a.s.	iné služby	80	0
<b>Spolu výnosy</b>		<b>1 269 230</b>	<b>7 470</b>
Nákladové transakcie		k 31.12.2019	k 31.12.2018
Popis transakcie		EUR	EUR
DanubiaTel , a.s.	banková záruka - poplatok	646	0
DanubiaTel , a.s.	právne služby	9 606	0
DanubiaTel , a.s.	Nákup služieb – prenájom SW		2 472 408
DanubiaTel , a.s.	Poradenstvo v oblasti odbytu	12 863	169 261
DanubiaTel , a.s.	licenčný poplatok program Adobe	110	
DanubiaTel , a.s.	nákladové úroky z ručenia	21 698	34 646
DanubiaTel , a.s.	Prenájom programu SAP	44 198	119 471
DanubiaTel , a.s.	Ekonomické, mzdové, manažérske a konzultačné služby	216 790	284 210
DanubiaTel , a.s.	nákladové úroky z pôžičky	94 894	537 624
ROVA Consulting	nákladové úroky z pôžičky	264 335	0
		<b>664 384</b>	<b>3 618 220</b>

SWAN Mobile, a. s.

Účtovná zázvierka  
k 31. decembru 2019

Poznámky Úč PODV 3 - 01

IČO	3	5	6	8	0	2	0	2
DIČ	2	0	2	0	3	2	4	3
	1	7						

**Pôžičky**

	k 31.12.2019 EUR	k 31.12.2018 EUR
Poskytnutie záruky materskou účt. jednotkou na investičný úver	0	0
Prijatie dlhodobej pôžičky od materskej účtovnej jednotky DT	5 230 000	5 720 000
Kapitalizácia pôžičky do kapitálových fondov	10 980 432	0
Vklad časti podniku do kapitálových fondov	5 571 367	
Prijatie dlhodobej pôžičky od ROVA	2 500 000	
Kapitalizácia pôžičky do kapitálových fondov	4 000 000	0

Majetok a záväzky z transakcií s akcionármi jednotkou sú uvedené v nasledujúcom prehľade:

	k 31.12.2019 EUR	k 31.12.2018 EUR
Pohľadávky z obchodného styku DT	-23	331
ostatné Pohľadávky	0	0
poskytnuté pôžičky	0	0
<b>Majetok spolu</b>	<b>-23</b>	<b>331</b>

	k 31.12.2019 EUR	k 31.12.2018 EUR
Prijaté pôžičky od ROVA	10 500 000	0
Prijaté pôžičky od DT	0	5 804 468
Záväzky z obchodného styku voči DT	25 404	1 590 589
Iné záväzky voči DT	21 698	34 646
<b>Záväzky spolu</b>	<b>10 547 102</b>	<b>7 429 703</b>

**Transakcie so spoločnými účtovnými jednotkami**

Spoločnosť uskutočnila nasledujúce transakcie so spoločnými účtovnými jednotkami:

Nákladové transakcie *	Popis transakcie	k 31.12.2019 EUR	k 31.12.2018 EUR
J&M Group	nákladové úroky z pôžičky	4 136	0
		<b>4 139</b>	

Majetok a záväzky z transakcií so spoločnými podnikmi sú uvedené v nasledujúcom prehľade:

	k 31.12.2019 EUR	k 31.12.2018 EUR
Prijaté pôžičky	629 000	0
<b>Záväzky spolu</b>	<b>629 000</b>	<b>0</b>

SWAN Mobile, a. s.

Účtovná zúvierka  
k 31. decembru 2019

Poznámky Úč PODV 3 - 01

IČO	3	5	6	8	0	2	0	2
DIČ	2	0	2	0	3	2	4	3

**Transakcie s ostatnými spriaznenými osobami**

Spoločnosť uskutočnila nasledujúce transakcie s ostatnými spriaznenými osobami (sesterskou účtovnou jednotkou):

Výnosové transakcie		k 31.12.2019	k 31.12.2018
Poskytovateľ - závislé osoby:	Popis transakcie	EUR	EUR
Global 24, s.r.o.	Fakturácia hovorného	1 161	1 138
SHIZARU, a. s.	Fakturácia hovorného	0	83
SWAN, a.s.	Predaj technického materiálu	6 773	19 500
SWAN, a.s.	Podiel na nákladoch na ePC	57 832	0
SWAN, a.s.	Plánovanie, optimalizácia, konfigurácia	34 348	0
SWAN, a.s.	Reklamné služby a predmety	2 997	7 132
SWAN, a.s.	žiadosť o uhradu virtualne čísla	61 866	0
SWAN, a.s.	Sprostredkovanie nákupu softvéru	2 191	0
SWAN, a.s.	Prenájom automobilu, refakturácia PHM, DMV, pneu služby	9 101	0
SWAN, a.s.	iné služby	11 492	8 734
SWAN, a.s.	Fakturácia EE na prenajatých miestach na konštrukciách	157 489	0
SWAN, a.s.	Poskytovanie priestoru pre technolog. zariadenia	668 321	774 262
SWAN, a.s.	Fakturácia hovorného, internetu, international prepojenia	843 139	809 281
CNC, a.s.	Fakturácia hovorného, internetu	8 852	10 293
SWAN MS, s.r.o.	Fakturácia hovorného	411	314
Amtel Slovensko, s.r.o.	Fakturácia hovorného	656	793
Youstice SK, a. s.	-	0	0
internet.sk, a. s.	Fakturácia hovorného, dátové služby	2 485	794
SWAN KE, s.r.o.	spotreba EE	1 000	0
SWAN KE, s.r.o.	Fakturácia hovorného	5 075	5 249
SWAN KE, s.r.o.	najom zariadení	693	0
Danubia Invest, a.s.	Fakturácia hovorného	106	0
EUĐIA EUĐOM, n.o.	Fakturácia hovorného	253	206
GlobalTel, a.s.	Fakturácia hovorného	1 739	1 693
GlobalTel, a.s.	Konzultačné, implementačné a podp.sl.	60 155	0
GlobalTel, a.s.	iné služby	64	0
Divoká voda, s.r.o.	Fakturácia hovorného, internetu	1 197	2 258
Divoká voda, s.r.o.	mobil - HW	160	0
JUMP soft a.s.	-	0	0
SNP REAL, a.s.	Fakturácia hovorného	410	832
PANORÁMA INVEST, a.s.	Fakturácia hovorného	256	1 099
IOL, spol. s r. o.	Fakturácia hovorného	463	306
SWAN PK, s.r.o.	Fakturácia hovorného	0	18
Viasec, s.r.o.	Podpora prevádzky	363	0
DEVNET a. s.	-	0	0
KABEL SAT - 1, s.r.o.	-	0	0
SWAN KN, s.r.o.	-	0	0

SWAN Mobile, a. s.

Účtovná závierka  
k 31. decembru 2019

Poznámky Úč PODV 3 - 01

IČO	3	5	6	8	0	2	0	2
DIC	2	0	2	0	3	2	4	3
	1	7						

ephoto, s. r. o.	-	0	0
<b>Spolu výnosy</b>		<b>1 941 048</b>	<b>1 643 985</b>

**Nákladové transakcie**

<b>Poskytovateľ - závislé osoby: Popis transakcie</b>		<b>k 31.12.2019</b>	<b>k 31.12.2018</b>
		<b>EUR</b>	<b>EUR</b>
CNC, a.s.	Nákup HIM- HW DELL IBM	43 300	0
CNC, a.s.	Nákup HIM- opravy BSS	200 000	0
CNC, a.s.	Služby IT podpory	37 920	37 920
CNC, a.s.	Služby virtuál.servera	6 332	0
CNC, a.s.	IT práce pre BSS	415 284	0
CNC, a.s.	Prenájom dátového centra a služby	273 439	238 204
CNC, a.s.	prenájom HW, nájom rack, spotreba EE	26 749	0
CNC, a.s.	postupenie BSS služby na 2019 -znalec.posudok	173 496	0
CNC, a.s.	Služby - suport k sieti	15 410	100
CNC, a.s.	projektová dokumentácia	0	222 966
Viasec, s.r.o.	-	0	-19
PANORÁMA INVEST, a.s.	prenájom kancelárie	1 577	747
SWAN, a.s.	hovorné mobily Orange	402	971
SWAN, a.s.	Telekom. služby internetu – L2 Wien a domény	82 325	611
SWAN, a.s.	Ostatné služby prevádzkové	10 221	6 592
SWAN, a.s.	Služby - SAP podpora	7 941	10 321
SWAN, a.s.	Sprostredkovateľské provízie	21 260	16 760
SWAN, a.s.	customer care backoffice	161 689	0
SWAN, a.s.	Reklamné služby SWANu pre SWNM	11 287	16 786
SWAN, a.s.	služby dátového centra CNC	-39 263	0
SWAN, a.s.	získanie, support, správa, evidencia nájom.zmlúv	69 618	91 845
SWAN, a.s.	Prenájom osobných automobilov a súvisiace služby	54 485	98 363
SWAN, a.s.	Služby IT podpory	0	216 365
SWAN, a.s.	Služby GM	0	80 615
SWAN, a.s.	Služby -manažment odber.miesta	16 848	0
SWAN, a.s.	Služby dohľadového centra Prešov	383 342	259 604
SWAN, a.s.	Terminácia hovorov v sieti SWANu	232 877	279 787
SWAN, a.s.	Poskyt. EE na technických miestach pre SWNM	1 057 546	1 119 894
SWAN, a.s.	Zabezpeč. Backbone, Backhole, IP transit	1 442 267	1 370 087
SWAN, a.s.	Prenájom miesta na strechách – plochy nájmu	2 266 934	2 103 470
internet.sk, a. s.	prenájom auta a redakčné služby	18 831	10 127
PEEM Slovakia, s.r.o.	-	0	119 500
Divoká voda, s.r.o.	catering, techn a person zabezpečenie 4ka	4 015	0
Amtel Slovensko, s.r.o.	nájomné priestorov Panorama Borská	31 484	0
Amtel Slovensko, s.r.o.	admin.činnosti spojené s poštou	3 942	206 283
Amtel Slovensko, s.r.o.	kontrola pošty,dokum.,registratúra	92 474	0
SWAN MS, s.r.o.	Sprostredkovateľské provízie	2 065	947
SWAN KE, s.r.o.	Sprostredkovateľské provízie	2 698	220
SWAN KE, s.r.o.	reklamne služby	8 148	0
SWAN PK, s.r.o.	Sprostredkovateľské provízie	970	0

SWAN Mobile, a. s.

Účtovná závierka  
k 31. decembru 2019

Poznámky Úč PODV 3 - 01

IČO	3	5	6	8	0	2	0	2
DIČ	2	0	2	0	3	2	4	3
	1	7						

SWAN KN, s.r.o.	Sprostredkovateľské provízie	2 400	2 169
UDIA EUĎOM, n.o.	-	0	0
Axalnet, s.r.o.	Sprostredkovateľské provízie	1 839	0
PRIESKUMY, s.r.o.	refakturácia služieb	0	561
DEVNET a. s.	-	0	0
TechniCom, s.r.o.	-	0	0
Profi-NETWORK Slovakia, a.s.	-	0	0
IOL, spol. s r. o.	-	0	0
GlobalTel, a.s.	-	0	0
SNP REAL, a.s.	-	0	0
Pro Wood, a.s.	-	0	0
E L E C T R I S spol. s r.o.	-	0	0
BONET Group s.r.o.	-	0	0
JUMP soft a.s.	-	0	0
Zdravie.sk	-	0	0
Youstice SK, a. s.	-	0	0
KABEL SAT - 1, s.r.o.	-	0	0
LightStorm Communications s.r.o.	-	0	0
ephoto, s. r. o.	-	0	0
<b>Spolu náklady</b>		<b>7 142 151</b>	<b>6 511 796</b>

Majetok a záväzky z transakcií s ostatnými spriaznenými osobami (sesterskou účtovnou jednotkou) sú uvedené v nasledujúcom prehľade:

Pohľadávky	k 31.12.2019	k 31.12.2018
	EUR	EUR
Amtel Slovensko, s.r.o. #	-8	0
SHIZARU, a. s.	0	0
CNC, a.s.	0	3 206
Youstice SK, a. s.	0	
Danubia Invest, a.s.	0	
JUMP soft a.s.	0	
SWAN PK, s.r.o.	0	21
DEVNET a. s.	0	
KABEL SAT - 1, s.r.o.	0	
SWAN KN, s.r.o.	0	
ephoto, s. r. o.	0	
PANORÁMA INVEST, a.s.	15	15
SWAN MS, s.r.o.	30	30
SNP REAL, a.s.	32	393
UDIA EUĎOM, n.o.	37	135
intemet.sk, a. s.	138	79
Global 24, s.r.o.	147	226

SWAN Mobile, a. s.

Účtovná závierka  
k 31. decembru 2019

Poznámky Úč PODV 3 - 01

IČO	3	5	6	8	0	2	0	2
DIČ	2	0	2	0	3	2	4	3
	1	7						

Divoká voda, s.r.o.	148	
IOL, spol. s r. o.	155	61
GlobalTel, a.s.	165	1 555
Viasec, s.r.o.	436	
SWAN KE, s.r.o.	1 465	530
SWAN, a.s.	8 422	831 607
SWAN, a.s. – Iné pohľadávky	6 887	4 040
<b>Spolu pohľadávky</b>	<b>18 069</b>	<b>841 898</b>

Záväzky	k 31.12.2019	k 31.12.2018
	EUR	EUR
JUMP soft a.s.	0	0
CNC, a.s.	37 412	283 354
Viasec, s.r.o.	0	0
PANORÁMA INVEST, a.s.	171	897
SWAN, a.s.	516 195	840 992
internet.sk, a. s.	773	1 056
GlobalTel, a.s.	0	0
SNP REAL, a.s.	0	0
PEEM Slovakia, s.r.o.	0	0
Profi-NETWORK Slovakia, a.s.	0	0
Divoká voda, s.r.o.	0	0
DEVNET a. s.	0	0
Amtel Slovensko, s.r.o.	7 198	66 477
SWAN MS, s.r.o.	1 093	1 136
SWAN KE, s.r.o.	474	0
SWAN PK, s.r.o.	839	0
TechniCom, s.r.o.	0	0
SWAN KN, s.r.o.	2 068	2 602
EUDIA EUĎOM, n.o.	0	0
Axalnet, s.r.o.	492	0
Zdravie.sk	0	0
Youstice SK, a. s.	0	0
KABEL SAT - 1, s.r.o.	0	0
LightStorm Communications s.r.o.	0	0
ephoto, s. r. o.	0	0
PRIESKUMY, s.r.o.	0	0
IOL, spol. s r. o.	0	0
Pro Wood, a.s.	0	0
E L E C T R I S spol. s r.o.	0	0
BONET Group s.r.o.	0	0
SWAN, a.s. Iné záväzky	1 574 668	1 483 171
<b>SPOLU</b>	<b>2 141 383</b>	<b>2 679 685</b>

Poznámky Úč PODV 3 - 01

IČO	3	5	6	8	0	2	0	2
DIČ	2	0	2	0	3	2	4	3
								1
								7

**Transakcie s kľúčovým manažmentom**

Kľúčovým manažmentom sú osoby, ktoré majú právomoc a zodpovednosť za plánovanie, riadenie a kontrolu činnosti účtovnej jednotky, priamo alebo nepriamo, vrátane každého výkonného riaditeľa alebo iného riaditeľa účtovnej jednotky. Priemerný počet osôb kľúčového manažmentu v rokoch 2019 bol 5 a v roku 2018 bol 6.

Odmeny vyplatené alebo záväzky voči osobám kľúčového manažmentu (ktoré sa vykazujú v rámci osobných nákladov vo výkaze ziskov a strát) sú nasledovné

	2019	2018
	EUR	EUR
Mzdy a ostatné krátkodobé zamestnanecké požitky	229 987	266 606
Doplnkové dôchodkové poistenie	360	697
<b>Spolu</b>	<b>230 347</b>	<b>267 303</b>

**L. INFORMÁCIE O PRÍJMOCH A VÝHODÁCH ČLENOV ŠTATUTÁRNÝCH ORGÁNOV, DOZORNÝCH ORGÁNOV A INÝCH ORGÁNOV ÚČTOVNEJ JEDNOTKY**

Hrubé príjmy štatutárnych orgánov Spoločnosti za ich činnosť pre spoločnosť v sledovanom účtovnom období boli vo výške 0 EUR. Členom štatutárnych orgánov neboli poskytnuté žiadne pôžičky, záruky, finančné prostriedky alebo iné plnenia na súkromné účely členov.

**M. PREHLAD O POHYBE VLASTNÉHO IMANIA**

Prehľad o pohybe vlastného imania v priebehu účtovného obdobia je uvedený v nasledujúcej tabuľke:

SWAN Mobile, a. s.

Účtovná závierka  
k 31. decembru 2019

Poznámky Úč PODV 3 - 01

IČO	3	5	6	8	0	2	0	2
DIC	2	0	2	0	3	2	4	3
	1	7						

Bežné účtovné obdobie

	Stav k 1.1.2019	Prírastky	Úbytky	Presuny	Stav k 31.12.2019
a	b	c	d	e	f
<b>Vlastné imanie</b>	<b>-3 996 795</b>	<b>35 479 833</b>	<b>10 731 222</b>	<b>-</b>	<b>3 903 257</b>
Základné imanie	10 000 000	0	0	0	10 000 000
Zmena základného imania	0	0	0	0	0
Pohľadávky za upísané vlastné imanie	0	0	0	0	0
Emisné ážio	0	0	0	0	0
Ostatné kapitálové fondy	37 773 692	31 281 952	10 731 222	0	58 324 422
<b>Zákonný rezervný fond</b>	<b>2 000 000</b>	<b>0</b>	<b>0</b>	<b>0</b>	<b>2 000 000</b>
Zákonný rezervný fond a nedeliteľný fond	2 000 000		0	0	2 000 000
Rezervný fond na vlastné akcie a vlastné podiely	0	0	0	0	0
<b>Ostatné fondy zo zisku</b>	<b>0</b>	<b>0</b>	<b>0</b>	<b>0</b>	<b>0</b>
Štatutárne fondy	0	0	0	0	0
Ostatné fondy	0	0	0	0	0
<b>Oceňovacie rozdiely z preceňovania</b>	<b>0</b>	<b>0</b>	<b>0</b>	<b>0</b>	<b>0</b>
Oceňovacie rozdiely z preceňovania majetku a záväzkov	0	0	0	0	0
Oceňovacie rozdiely z kapitálových účastí	0	0	0		0
Oceňovacie rozdiely z preceňovania pri zúčtení, splnutí a rozdelení	0	0	0	0	0
<b>Výsledok hospodárenia minulých rokov</b>	<b>-36 921 928</b>	<b>16 848 559</b>	<b>0</b>	<b>-16 848 559</b>	<b>-53 770 487</b>
Nerozdelený zisk minulých rokov	0	0	0		0
Neuhradená strata minulých rokov	0	16 848 559	0	-16 848 559	0
<b>Výsledok hospodárenia bežného účtovného</b>	<b>-16 848 559</b>	<b>-12 650 678</b>	<b>0</b>	<b>16 848 559</b>	<b>-12 650 678</b>

Prehľad o pohybe vlastného imania za predchádzajúce účtovné obdobie je uvedený v nasledujúcom prehľade:

SWAN Mobile, a. s.

Účtovná zvierka  
k 31. decembru 2019

Poznámky Úč PODV 3 - 01

IČO	3	5	6	8	0	2	0	2
DIČ	2	0	2	0	3	2	4	3
								1
								7

a	Predchádzajúce účtovné obdobie				f
	b	c	d	e	
	Stav k 1.1.2018	Prírastky	Úbytky	Presuny	Stav k 31.12.2018
<b>Vlastné imanie</b>	<b>-10 936 014</b>	<b>25 174 528</b>	-	-	<b>3 996 795</b>
Základné imanie	10 000 000	0	0	0	10 000 000
Zmena základného imania	0	0	0	0	0
Pohľadávky za upísané vlastné imanie	0	0	0	0	0
Emisné ážio	0	0	0	0	0
Ostatné kapitálové fondy	13 985 914	23 787 778	0	0	37 773 692
<b>Zákonný rezervný fond</b>	<b>2 000 000</b>	<b>0</b>	<b>0</b>	<b>0</b>	<b>2 000 000</b>
Zákonný rezervný fond a nedeliteľný fond	2 000 000		0	0	2 000 000
Rezervný fond na vlastné akcie a vlastné podiely	0	0	0	0	0
<b>Ostatné fondy zo zisku</b>	<b>0</b>	<b>0</b>	<b>0</b>	<b>0</b>	<b>0</b>
Štatutárne fondy	0	0	0	0	0
Ostatné fondy	0	0	0	0	0
<b>Oceňovacie rozdiely z precenenia</b>	<b>0</b>	<b>0</b>	<b>0</b>	<b>0</b>	<b>0</b>
Oceňovacie rozdiely z precenenia majetku a záväzkov	0	0	0	0	0
Oceňovacie rozdiely z kapitálových účastí	0	0	0		0
Oceňovacie rozdiely z precenenia pri zlúčení, splnutí a rozdelení	0	0	0	0	0
<b>Výsledok hospodárenia minulých rokov</b>	<b>-18 686 619</b>	<b>18 235 309</b>	<b>0</b>	<b>-18 235 309</b>	<b>-36 921 928</b>
Nerozdeľený zisk minulých rokov	0	0	0		0
Neuhradená strata minulých rokov	0	18 235 309	0	-18 235 309	0
<b>Výsledok hospodárenia bežného účtovného obdobia</b>	<b>-18 235 309</b>	<b>-16 848 559</b>	<b>0</b>	<b>18 235 309</b>	<b>-16 848 559</b>

Účtovná strata za rok 2018 bola rozdelená takto:

	2017
Účtovná strata	-16 848 559
<b>Vysporiadanie účtovnej straty</b>	<b>2018</b>
Zo zákonného rezervného fondu	
Zo štatutárnych a ostatných fondov	
Z nerozdeľeného zisku minulých rokov	
Úhrada straty spoločníkmi, členmi	
Prevod na účet neuhradenej straty minulých rokov	16 848 559
Iné	
<b>Spolu</b>	<b>16 848 559</b>

Základné imanie Spoločnosti vo výške 10 000 000 EUR tvorí:

8 kusov kmeňových akcií s menovitou hodnotou 331 940 EUR, akcia znie na meno a má podobu zaknihovaného cenného papiera, 795 kusov kmeňových akcií s menovitou hodnotou 3 320 EUR, akcia znie na meno a má podobu zaknihovaného cenného papiera, 47 kusov kmeňových akcií s menovitou hodnotou 100 000 EUR, akcia znie na meno a má podobu zaknihovaného cenného papiera, 1 kus kmeňových akcií s menovitou hodnotou 5 080 EUR, akcia znie na meno a má podobu zaknihovaného cenného papiera

Držitelia akcií majú nárok na dividendy podľa rozhodnutia valného zhromaždenia.

Všetky akcie boli riadne splatené.

O vysporiadaní výsledku hospodárenia za obdobie 2019 vo výške – 12 650 678 Eur rozhodne valné zhromaždenie.

Návrh štatutárneho orgánu valnému zhromaždeniu je takýto:

- Prevod na účet neuhradenej straty minulých rokov vo výške 12 650 678 Eur.

Poznámky Úč PODV 3 - 01

IČO	3	5	6	8	0	2	0	2
DIČ	2	0	2	0	3	2	4	3

## N. PREHLAD PEŇAŽNÝCH TOKOV K 31. DECEMBRU 2019

Kód	T E X T	k 31.12.2019	k 31.12.2018
Z/S	Výsledok hospodárenia z bežnej činnosti pred zdanením daňou z príjmov (+/-)	-12 650 679	-16 809 272
<b>A.1.</b>	<b>Nepeňažné operácie ovplyvňujúce výsledok hospodárenia z bežnej činnosti pred zdanením daňou z príjmov (súčet A.1.1. až A.1.13.) (+/-)</b>	<b>6 519 147</b>	<b>4 730 867</b>
A.1.1.	Odpisy dlhodobého nehmotného majetku a dlhodobého hmotného majetku (+)	5 643 477	4 574 849
A.1.2.	Zisk/strata z predaja dlhodobého majetku	0	-16 003
A.1.3.	Odpis opravnej položky k nadobudnutému majetku (+/-)	0	0
A.1.4.	Zmena stavu rezerv (+/-)	102 490	175 902
A.1.5.	Zmena stavu opravných položiek (+/-)	-21 648	7 326
A.1.6.	Zmena stavu položiek časového rozlíšenia nákladov a výnosov (+/-)	379 453	-1 300 448
A.1.7.	Dividendy a iné podiely na zisku účtované do výnosov (-)	0	0
A.1.8.	Úroky účtované do nákladov (+)	481 083	1 256 763
A.1.9.	Úroky účtované do výnosov (-)	-53	-1 579
A.1.10.	Kurzový zisk vyčíslený k peňažným prostriedkom a peňažným ekvivalentom ku dňu, ku ktorému sa zostavuje účtovná závierka (-)	0	0
A.1.11.	Kurzová strata vyčíslená k peňažným prostriedkom a peňažným ekvivalentom ku dňu, ku ktorému sa zostavuje účtovná závierka (+)	0	0
A.1.12.	Výsledok z predaja dlhodobého majetku, s výnimkou majetku, ktorý sa považuje za peňažný ekvivalent (+/-)	0	0
A.1.13.	Ostatné položky nepeňažného charakteru, ktoré ovplyvňujú výsledok hospodárenia z bežnej činnosti, s výnimkou tých, ktoré sa uvádzajú osobitne v iných častiach prehľadu peňažných tokov (+/-)	-65 655	34 056
<b>A.2.</b>	<b>Vplyv zmien pracovného kapitálu (rozdiel medzi obežným majetkom a krátkodobými záväzkami s výnimkou položiek obežného majetku, ktoré sú súčasťou peňažných prostriedkov a ekvivalentov) na výsledok hospodárenia z bežnej činnosti (Súčet A.2.1 až A.2.4)</b>	<b>-298 409</b>	<b>-966 359</b>
A.2.1.	Zmena stavu pohľadávok z prevádzkovej činnosti (-/+)	1 710 972	-543 772
A.2.2.	Zmena stavu záväzkov z prevádzkovej činnosti (+/-)	-2 039 058	-418 584
A.2.3.	Zmena stavu zásob (-/+)	29 677	-4 002
A.2.4.	Zmena stavu krátkodobého finančného majetku, s výnimkou majetku, ktorý je súčasťou peňažných prostriedkov a peňažných ekvivalentov (-/+)		
	<b>Peňažné toky z prevádzkovej činnosti s výnimkou príjmov a výdavkov, ktoré sa uvádzajú osobitne v iných častiach prehľadu peňažných tokov (+/-) (súčet Z/S + A.1. + A.2.)</b>	<b>-6 429 941</b>	<b>-13 044 765</b>
A.3.	Prijaté úroky, s výnimkou tých, ktoré sa začleňujú do investičných činností (+)	53	1 579
A.4.	Výdavky na zaplatené úroky, s výnimkou tých, ktoré sa začleňujú do investičných činností (-)	0	0
A.5.	Príjmy z dividend a iných podielov na zisku, s výnimkou tých, ktoré sa začleňujú do investičných činností (+)	0	0
A.6.	Výdavky na zaplatené dividendy a iné podiely na zisku, s výnimkou tých, ktoré sa začleňujú do investičných činností (+)	0	0
	<b>Peňažné toky z prevádzkovej činnosti (+/-), (súčet Z/S + A.1. až A.6.)</b>	<b>-6 429 888</b>	<b>-13 043 186</b>
A.7.	Výdavky na daň z príjmov účtovnej jednotky, s výnimkou tých, ktoré sa začleňujú do investičných činností alebo finančných činností (-/+)	0	-2 880
A.8.	Príjmy mimoriadneho charakteru vzťahujúce sa na prevádzkovú činnosť (+)	0	0
A.9.	Výdavky mimoriadneho charakteru vzťahujúce sa na prevádzkovú činnosť (-)	0	0

SWAN Mobile, a. s.

Účtovná závierka  
k 31. decembru 2019

Poznámky Úč PODV 3 - 01

IČO	3	5	6	8	0	2	0	2
DIČ	2	0	2	0	3	2	4	3
	1	7						

<b>A.</b>	<b>Čisté peňažné toky z prevádzkovej činnosti (+/-) (súčet Z/S + A.1. až A.9.)</b>	<b>-6 429 888</b>	<b>-13 046 065</b>
B.1.	Výdavky na obstaranie dlhodobého nehmotného majetku (-)	-404 265	-11 459
B.2.	Výdavky na obstaranie dlhodobého hmotného majetku (-)	-2 552 125	-2 085 362
B.3.	Výdavky na obstaranie dlhodobých cenných papierov a podielov v iných účtovných jednotkách, s výnimkou cenných papierov, ktoré sa považujú za peňažné ekvivalenty a cenných papierov určených na predaj alebo na obchodovanie (-)	-932 320	0
B.4.	Príjmy z predaja dlhodobého nehmotného majetku (+)	0	0
B.5.	Príjmy z predaja dlhodobého hmotného majetku (+)	0	32 425
B.6.	Príjmy z predaja dlhodobých cenných papierov a podielov v iných účtovných jednotkách, s výnimkou cenných papierov, ktoré sa považujú za peňažné ekvivalenty a cenných papierov určených na predaj alebo na obchodovanie (+)	0	0
B.7.	Výdavky na dlhodobé pôžičky poskytnuté účtovnou jednotkou inej účtovnej jednotke, ktorá je súčasťou konsolidovaného celku (-)	0	0
B.8.	Príjmy zo splácania dlhodobých pôžičiek poskytnutých účtovnou jednotkou inej účtovnej jednotke, ktorá je súčasťou konsolidovaného celku (+)	0	0
<b>B.</b>	<b>Čisté peňažné toky z investičnej činnosti (súčet B.1. až B.20.)</b>	<b>-3 888 710</b>	<b>-2 064 397</b>
<b>C.1.</b>	<b>Peňažné toky vo vlastnom imaní (súčet C.1.1. až C.1.8.)</b>	<b>0</b>	<b>0</b>
C.1.1.	Príjmy z upísaných akcií a obchodných podielov (+)	0	0
C.1.2.	Príjmy z ďalších vkladov do vlastného imania spoločníkmi alebo fyzickou osobou, ktorá je účtovnou jednotkou (+)	0	0
<b>C.2.</b>	<b>Peňažné toky vznikajúce z dlhodobých záväzkov a krátkodobých záväzkov z finančnej činnosti (súčet C.2.1. až C.2.10.)</b>	<b>10 812 407</b>	<b>15 500 149</b>
C.2.1.	Príjmy z emisie dlhových cenných papierov (+)	0	0
C.2.2.	Výdavky na úhradu záväzkov z dlhových cenných papierov (-)	0	0
C.2.3.	Príjmy z úverov, ktoré účtovnej jednotke poskytla banka alebo pobočka zahraničnej banky, s výnimkou úverov, ktoré boli poskytnuté na zabezpečenie hlavného predmetu činnosti (+)	3 000 000	0
C.2.4.	Výdavky na splácanie úverov, ktoré účtovnej jednotke poskytla banka alebo pobočka zahraničnej banky, s výnimkou úverov, ktoré boli poskytnuté na zabezpečenie hlavného predmetu činnosti (-)	0	0
C.2.5.	Príjmy z prijatých pôžičiek (+)	8 359 000	15 720 000
C.2.6.	Výdavky na splácanie pôžičiek (-)	-546 593	-173 080
C.2.7.	Výdavky na úhradu záväzkov z používania majetku, ktorý je predmetom zmluvy o kúpe prenajatej veci (-)	0	-46 772
C.2.8.	Výdavky na úhradu záväzkov za prenájom súboru hnuťelného majetku a nehnuteľného majetku používaného a odpisovaného nájomcom (-)	0	0
C.2.9.	Príjmy z ostatných dlhodobých záväzkov a krátkodobých záväzkov vyplývajúcich z finančnej činnosti účtovnej jednotky, s výnimkou tých, ktoré sa uvádzajú osobitne v inej časti prehľadu peňažných tokov (+)	0	0
C.2.10.	Výdavky na splácanie ostatných dlhodobých záväzkov a krátkodobých záväzkov vyplývajúcich z finančnej činnosti účtovnej jednotky, s výnimkou tých, ktoré sa uvádzajú osobitne v inej časti prehľadu peňažných tokov (-)	0	0
C.3.	Výdavky na zaplatené úroky, s výnimkou tých, ktoré sa začleňujú do prevádzkových činností (-)	-364 490	-450 912
C.4.	Výdavky na vyplatené dividendy a iné podiely na zisku, s výnimkou tých, ktoré sa začleňujú do prevádzkových činností (-)	0	0
<b>C.</b>	<b>Čisté peňažné toky z finančnej činnosti (súčet C.1. až C.9.)</b>	<b>10 447 917</b>	<b>15 049 237</b>
<b>D.</b>	<b>Čisté zvýšenie alebo zníženie peňažných prostriedkov (+/-) (súčet A+B+C)</b>	<b>129 319</b>	<b>-61 225</b>
<b>E.</b>	<b>Stav peňažných prostriedkov a peňažných ekvivalentov na začiatku účtovného obdobia (+/-)</b>	<b>896 728</b>	<b>957 953</b>

Poznámky Úč PODV 3 - 01

IČO			3	5	6	8	0	2	0	2
DIC	2	0	2	0	3	2	4	3	1	7

F.	Stav peňažných prostriedkov a peňažných ekvivalentov na konci účtovného obdobia pred zohľadnením kurzových rozdielov vyčíslených ku dňu, ku ktorému sa zostavuje účtovná závierka (+/-)	1 026 048	896 728
G.	Kurzové rozdiely vyčíslené k peňažným prostriedkom a peňažným ekvivalentom ku dňu, ku ktorému sa zostavuje účtovná závierka (+/-)		0
H.	<b>Zostatok peňažných prostriedkov a peňažných ekvivalentov na konci účtovného obdobia, upravený o kurzové rozdiely vyčíslené ku dňu, ku ktorému sa zostavuje účtovná závierka (+/-)</b>	<b>1 026 048</b>	<b>896 728</b>

Pohľadávky, záväzky a časové rozlíšenie ktoré vznikli vkladom časti podniku do kapitálových fondov spoločnosti boli zohľadnené v zmene stavu pohľadávok (A.2.1) zmene stavu záväzkov (A.2.2) a zmene stavu časového rozlíšenia (A.1.6.)

### Peňažné prostriedky

Peňažnými prostriedkami (angl. cash) sa rozumie peňažná hotovosť, ekvivalenty peňažnej hotovosti, peňažné prostriedky na bežných účtoch v bankách alebo pobočkách zahraničných bánk, kontokorentný účet a časť zostatku účtu peniaze na ceste, ktorý sa viaže k prevodu medzi bežným účtom a pokladnicou alebo medzi dvoma bankovými účtami.

### Ekvivalenty peňažnej hotovosti

Peňažnými ekvivalentmi (angl. cash equivalents) sa rozumie krátkodobý finančný majetok zameniteľný za vopred známu sumu peňažných prostriedkov, pri ktorom nie je riziko výraznej zmeny jeho hodnoty v najbližších troch mesiacoch odo dňa, ku ktorému sa zostavuje účtovná závierka, napríklad termínované vklady na bankových účtoch, ktoré sú uložené najviac na trojmesačnú výpovednú lehotu, likvidné cenné papiere určené na obchodovanie, prioritné akcie obstarané účtovnou jednotkou, ktoré sú splatné do troch mesiacov odo dňa, ku ktorému sa zostavuje účtovná závierka.

