

LC Slovaktrans s.r.o.

V Ý R O Č N Á S P R Á V A
Z A R O K 2 0 1 9

Adresa: LC Slovaktrans s.r.o., S.H. Vajanského 5608, 071 01 Michalovce
IČO: 36 570 630
Telefón: 056/6281949

O B S A H

PREHLAD FINANČNÝCH ÚDAJOV ZA ROKY 2017 - 2019

SPRÁVA KONATEĽA O PODNIKATEĽSKEJ ČINNOSTI V ROKU 2019:

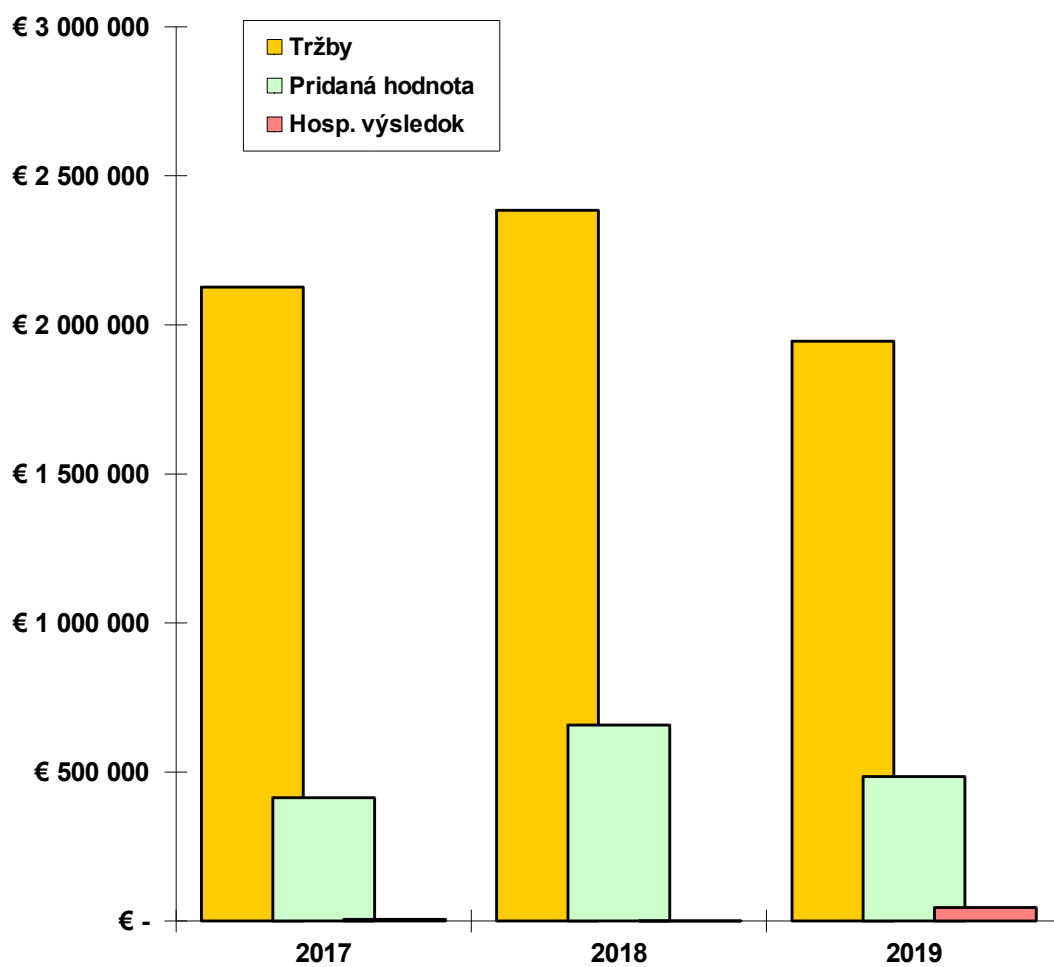
- a) Informácie o vývoji účtovnej jednotky, o stave v ktorom sa nachádza a o významných rizikách a neistotách, ktorým je účtovná jednotka vystavená.
- b) Informácie o udalostiach osobitného významu, ktoré nastali po skončení účtovného obdobia, za ktoré sa vyhotovuje výročná správa.
- c) Informácie o predpokladanom budúcom vývoji činnosti účtovnej jednotky.
- d) Informácia o nákladoch na činnosť v oblasti výskumu a vývoja.
- e) Informácia o nadobúdaní vlastných obchodných podielov.
- f) Návrh na schválenie účtovnej závierky a na rozdelenie zisku alebo vyrovnanie straty.
- g) Informácie o údajoch požadovaných podľa osobitných predpisov.
- h) Informácie o tom, či účtovná jednotka má organizačnú zložku v zahraničí

ÚČTOVNÁ ZÁVIERKA ZA ROK 2019

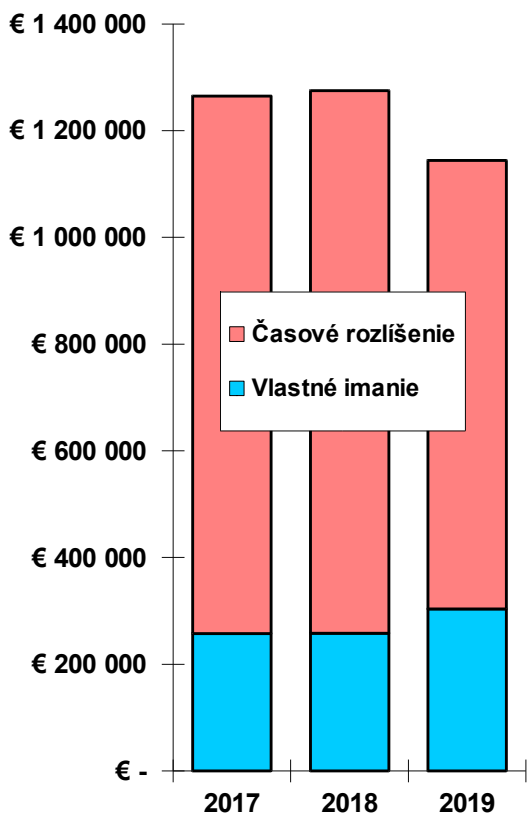
- Bilancia (súvaha)
- Výkaz ziskov a strát

PREHLAD FINANČNÝCH ÚDAJOV ZA ROK 2017-2019

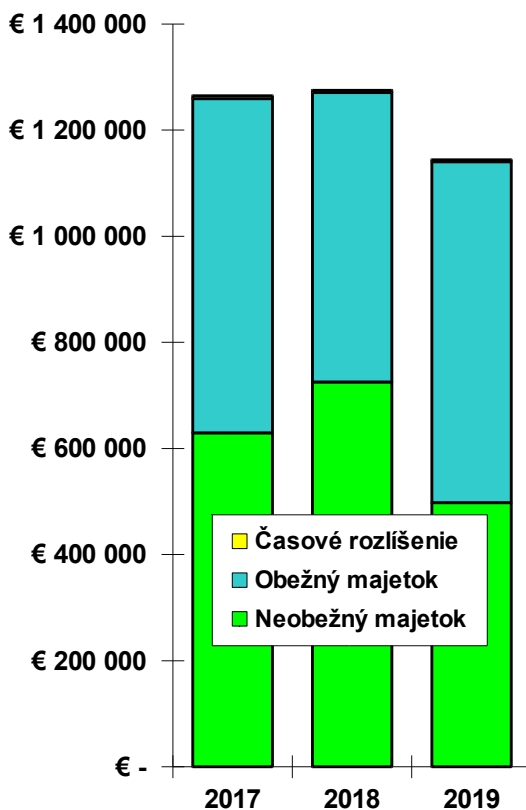
TRŽBY, PRIDANÁ HODNOTA, HOSP. VÝSLEDOK 2017-2019




AKTÍVA 2017 – 2019



PASÍVA 2017 - 2019



PREHĽAD PEŇAŽNÝCH TOKOV 2019



SPRÁVA KONATEĽA O PODNIKATEĽSKEJ ČINNOSTI V ROKU 2019

a) Informácie o vývoji účtovnej jednotky, o stave v ktorom sa nachádza a o významných rizikách a neistotách, ktorým je účtovná jednotka vystavená.

Spoločnosť v roku 2019 podnikala vo vnútroštátnej aj medzinárodnej cestnej doprave pre odberateľov v chemickom priemysle.

V dôsledku poklesu dopytu dopravy na medzinárodnom trhu dosiahla medziročný pokles tržieb z predaja služieb z 2 384 961 € v roku 2018 na 1 945 006 €, čo je medziročný pokles o 439 955 €, s medziročným indexom 81,5 %.

Na poklese tržieb mála podiel aj medializovaná kauza s tekutým hnojivom, ktoré spoločnosť prepravovala z Biotiky Slovenská Ľubča pre jeden z poľnohospodárskych podnikov v okrese Levoča. Z dôvodov šetrenia vhodnosti uvedeného hnojiva na životné prostredie, polícia zadržala dva cisternové ťahače spoločnosti na cca dva mesiace z prevádzky.

Kladný výsledok hospodárenia spoločnosť dosiahla vďaka odpredaju piatich ťahačov v zostatkovej cene 67 987 € za cenu 202 750 €.

Formou finančného prenájomu obstarala nový ťahač SCANIA v obstarávacej cene 91 350 €.

Leasingové splátky celkom vo výške 735 451 € má rozložené do roku 2022, z toho v roku 2020: 216 881 €.

Napriek uvedeným ťažkostiam spoločnosť má dostatok prevádzkového kapitálu a financovanie obežného i dlhodobého majetku zabezpečuje bez čerpania bankových úverov. Je v dobrej finančnej kondícii a nie je vystavená žiadnym finančným rizikám a neistotám.

Hospodársky výsledok za rok 2019 navrhuje zúčtovať v prospech nerozdeleného zisku minulých rokov.

VÝKAZ ZISKOV A STRÁT

Ukazovatele efektívnosti hospodárenia:

k 31.12.2019

k 31.12.2018

a) Rentabilita celkového kapitálu

$$\frac{\text{Použitelný zisk+úroky}}{\text{Celkový kapitál k 1.1.}} = \frac{58\,097}{1\,275\,006} \times 100 = \begin{matrix} 4,55 \% & 1,25 \% \end{matrix}$$

b) Rentabilita vlastného kapitálu:

$$\frac{\text{Použitelný zisk}}{\text{Vlastný kapitál k 1.1.}} = \frac{45\,668}{258\,252} \times 100 = \begin{matrix} 17,68 \% & 0,25 \% \end{matrix}$$

c) Nákladová rentabilita

$$\frac{\text{Hosp.výsledok}}{\text{Celkové náklady}} = \frac{45\,668}{2\,143\,066} \times 100 = \begin{matrix} 2,13 \% & 0,03 \% \end{matrix}$$

d) Nákladovosť

$$\frac{\text{Náklady celkom}}{\text{Výnosy celkom}} = \frac{2\,143\,066}{2\,188\,734} \times 100 = \begin{matrix} 97,91 \% & 99,97 \% \end{matrix}$$

Okamžitá likvidita

$$\frac{\text{Finančný majetok} \quad 37\,916}{\text{Krátkodobé záv.vč.úverov} \quad 516\,961} = 0,073$$

Optimálny stav je v rozpätí: 0,2 - 0,5

Bežná likvidita

$$\frac{\text{Obežný majetok - zásoby} \quad 642\,151}{\text{Krátkodobé záväzky + úvery} \quad 516\,961} = 1,242$$

Optimálny stav je v rozpätí: 1,0 - 1,5

Celková likvidita

$$\frac{\text{Obežný majetok} \quad 642\,151}{\text{Krátkodobé záv.vč.úverov} \quad 516\,961} = 1,242$$

Optimálny stav je v rozpätí: 2,0 - 2,5

Pracovný kapitál: (obežný majetok - krátkodobé záväzky)

$$642\,151 - 516\,961 = 125\,190 \text{ eur}$$

b) Informácie o udalostiach osobitného významu, ktoré nastali po skončení účtovného obdobia, za ktoré sa vyhotovuje výročná správa.

Správy týkajúce sa vírusu COVID19 rozšíreného koncom roka z Číny, negatívne ovplyvnili ekonomiku mnohých krajín a firiem pôsobiacich v daných krajinách už od začiatku roku 2020. V čase zostavenia tejto účtovnej závierky nemôžeme nič tvrdiť s istotou, keďže situácia sa stále vyvíja a mení aj zo dňa na deň, no už teraz môžeme potvrdiť to, že táto situácia ovplyvní i chod našej spoločnosti a jej celkovú ekonomiku.

Očakávame, že dôjde k určitému narušeniu dodávateľských i odberateľských vzťahov a zároveň i čiastočnému pozastaveniu obchodných zmlúv a v dôsledku toho, následne k poklesu tržieb. Manažment spoločnosti neustále sleduje a monitoruje danú situáciu a jej dopad a snaží sa robiť potrebné kroky pre zmiernenie týchto negatívnych dopadov.

c) Informácie o predpokladanom budúcom vývoji činnosti účtovnej jednotky.

Spoločnosť bude naďalej pokračovať v hlavnom predmete svojej činnosti – nákladná cestná doprava.

d) Informácia o nákladoch na činnosť v oblasti výskumu a vývoja.

Spoločnosť v roku 2019 nečerpala žiadne náklady na vývoj a výskum.

e) Informácia o nadobúdaní vlastných obchodných podielov.

Spoločnosť v roku 2019 nerealizovala nadobúdanie vlastných obchodných podielov.

f) Návrh na schválenie účtovnej závierky za rok 2018 a na rozdelenie zisku alebo vyrovnanie straty.

Konateľ v zmysle spoločenskej zmluvy po preskúmaní ročnej účtovnej závierky a výročnej správy za rok 2019 a správy audítora, predkladá spoločníkom na schválenie návrh:

1. Schváliť účtovnú závierku a výročnú správu za rok 2019.
2. Hospodársky výsledok zisk 45 668,38 € zúčtovať nasledovne:

45 668,38 €, v prospech nerozdeleného zisku minulých rokov

g) Informácie o údajoch požadovaných podľa osobitných predpisov.

Pre spoločnosť bezpredmetné.

h) Informácie o tom, či účtovná jednotka má organizačnú zložku v zahraničí

Spoločnosť nemá organizačnú zložku v zahraničí.

Konateľ spoločnosti:

LC Slovaktrans s.r.o.
VÝKAZ ZISKOV A STRÁT 01.01.2019 - 31.12.2019, 2018, 2017

| v eurách | 2019 | 2018 | 2017 |
|--|------------------|------------------|------------------|
| Výnosy z hosp. činn. spolu | 2 188 734 | 2 435 805 | 2 263 871 |
| Tržby z predaja tovaru | 8 734 | - | - |
| Tržby z predaja služieb | 1 945 006 | 2 384 961 | 2 126 424 |
| Tržby z predaja dlh.majetku a mat. | 202 750 | 19 000 | 97 200 |
| Ostatné výnosy z hosp. činnosti | 32 244 | 31 844 | 40 247 |
| Náklady na hosp. činnosť spolu | 2 123 747 | 2 407 794 | 2 237 226 |
| Náklady na obst. tovaru | - | - | - |
| Spotreba materiálu a energie | 361 330 | 408 141 | 314 363 |
| Služby | 1 107 878 | 1 319 530 | 1 398 582 |
| Osobné náklady | 236 105 | 249 497 | 204 754 |
| - Mzdové náklady | 171 624 | 182 624 | 147 212 |
| - Náklady na sociálne poistenie | 59 883 | 63 322 | 50 905 |
| - Sociálne náklady | 4 598 | 3 551 | 6 637 |
| Dane a poplatky | 29 107 | 31 741 | 21 409 |
| Odpisy dlhodobého majetku | 250 437 | 290 038 | 236 379 |
| Zost.cena pred.dlh.majetku a mat. | 67 987 | 14 068 | 20 789 |
| Tvorba a zúčt.opr.položiek k pohľ. | - | - | - |
| Ostatné prevádzkové náklady | 70 903 | 94 779 | 40 950 |
| Výsledok hosp.z hosp.činnosti | 64 987 | 28 011 | 26 645 |
| Pridaná hodnota | 484 532 | 657 290 | 413 479 |
| Výnosy z finanč. činn. spolu | - | 8 | 14 |
| Výnosové úroky | - | - | 9 |
| Kurzové zisky | - | 8 | 5 |
| Náklady na fin. činn. spolu | 12 989 | 15 752 | 17 980 |
| Nákladové úroky | 12 429 | 15 130 | 17 462 |
| Kurzové straty | 116 | 170 | 67 |
| Ostatné náklady z finanč.činnosti | 444 | 452 | 451 |
| Výsledok hosp.z finanč.činnosti | - 12 989 | - 15 744 | - 17 966 |
| Výsled. hosp. pred zdanením | 51 998 | 12 267 | 8 679 |
| Daň z príjmov – splatná | 6 330 | 11 610 | 2 882 |
| -odložená | - | - | - |
| Výsledok hosp.za účt. obdobie | 45 668 | 657 | 5 797 |

LC Slovaktrans s.r.o.
BILANCIA K 31.12.2019, 2018, 2017

| | 31.12.2019 | 31.12.2018 | 31.12.2017 |
|---------------------------------|-------------------|-------------------|-------------------|
| Majetok (v eurách) | | | |
| Neobežný majetok | 498 184 | 725 259 | 629 565 |
| Dlhodobý nehmotný majetok | - | - | - |
| Dlhodobý hmotný majetok | 498 184 | 725 259 | 629 565 |
| - Pozemky | - | - | - |
| - Stavby | - | - | - |
| - Samostatné hnutelné veci | 498 184 | 725 259 | 629 565 |
| - Obstarávaný dlhod. hm.majetok | - | - | - |
| Dlhodobý finančný majetok | - | - | - |
| Obežný majetok | 642 151 | 545 358 | 630 099 |
| Zásoby | - | - | - |
| - Materiál | - | - | - |
| - Tovar | - | - | - |
| Odložená daňová pohľadávka | - | - | - |
| Krátkodobé pohľadávky | 604 235 | 513 438 | 598 467 |
| - Pohľadávky z obchodného styku | 566 206 | 487 838 | 522 128 |
| - Daňové pohľadávky | 12 703 | 274 | 48 449 |
| - Iné pohľadávky | 25 326 | 25 326 | 27 890 |
| Finančné účty | 37 917 | 31 920 | 31 632 |
| - Peniaze | 8 400 | 5 297 | 3 445 |
| - Účty v bankách | 29 516 | 26 623 | 28 187 |
| Časové rozlíšenie | 3 832 | 4 389 | 5 302 |
| - Náklady budúcich období | 3 832 | 4 389 | 5 302 |
| - Príjmy budúcich období | - | - | - |
| MAJETOK CELKOM | 1 144 167 | 1 275 006 | 1 264 966 |

LC Slovaktrans s.r.o.
BILANCIA K 31.12.2019, 2018, 2017

| | 31.12.2019 | 31.12.2018 | 31.12.2017 |
|--|-------------------|-------------------|-------------------|
|--|-------------------|-------------------|-------------------|

| | | | |
|---|------------------|------------------|------------------|
| <u>Vlastné imanie a záväzky</u> (v eurách) | | | |
| Vlastné imanie | 303 919 | 258 252 | 257 591 |
| Základné imanie | 16 597 | 16 597 | 16 597 |
| Zákonné rezervné fondy | 1 660 | 1 660 | 1 660 |
| Výsledok hosp.min.rokov | 239 994 | 239 338 | 233 537 |
| Výsledok hosp.za účtovné obdobie | 45 668 | 657 | 5 797 |
| Záväzky | 840 248 | 1 016 754 | 1 007 375 |
| Dlhodobé záväzky | 323 287 | 457 560 | 352 188 |
| - Záväzky zo soc.fondu | 4 716 | 3 977 | 3 147 |
| - Ostatné dlhodobé záväzky | 318 571 | 453 583 | 349 041 |
| Krátkodobé záväzky | 483 085 | 547 776 | 645 751 |
| - Záväzky z obchodného styku | 185 236 | 186 098 | 178 992 |
| - Záväzky voči spoločníkom | 31 000 | 31 000 | 110 000 |
| - Záväzky voči zamestnancom | 11 270 | 12 210 | 11 690 |
| - Záväzky zo soc.zabezpečenia | 7 476 | 8 235 | 7 518 |
| - Štát-daňové záväzky | 5 896 | 5 213 | 9 428 |
| - Iné záväzky | 242 207 | 305 020 | 328 123 |
| Krátkodobé rezervy | 13 876 | 11 418 | 9 436 |
| Bežné bankové úvery | - | - | - |
| Krátkodobé finančné výpomoci | 20 000 | - | - |
| Časové rozlíšenie | - | - | - |
| VL.IMANIE A ZÁV. CELKOM | 1 144 167 | 1 275 006 | 1 264 966 |