



# Výročná správa

spoločnosti EKOLTECH spol. s r. o.  
za rok

## 2019



# OBSAH

Úvod.....	2
Základné údaje o spoločnosti .....	2
História spoločnosti .....	3
Finančné hospodárenie spoločnosti .....	4
Sumarizácia vývoja finančnej situácie.....	4
Vývoj ekonomickej situácie zobrazený prostredníctvom finančných indikátorov .....	10
Výkaz ziskov a strát .....	11
Súvaha .....	13
Peňažný tok .....	15
Návrh na rozdelenie zisku .....	16
Ďalšie informácie .....	16
Prevádzka spoločnosti .....	17
Výroba .....	18
Objem a efektívnosť výroby .....	18
Kvalita .....	18
Obchod .....	19
Odbyt .....	19
Nákup.....	19
Ľudské zdroje .....	21
Motivácia, odmeňovanie.....	21
Vzdelávanie.....	21
Manažment.....	22
Vplyvy na životné prostredie .....	22
Udalosti osobitného významu .....	24
Vízia spoločnosti .....	24
Záver .....	25
Prílohy .....	25

# ÚVOD

Tento dokument bol vypracovaný vedením spoločnosti EKOLTECH spol. s r.o. (ďalej iba ako „EKOLTECH“) v súlade s § 20 zákona č. 431/2002 Z.z. o účtovníctve v znení nasledujúcich predpisov.

Obsah tohto dokumentu korešponduje s výsledkami účtovnej závierky za účtovné obdobie počnúc dňom 1.1.2019, končiac dňom 31.12.2019.

## ZÁKLADNÉ ÚDAJE O SPOLOČNOSTI

### Identifikačné údaje

<b>Obchodné meno:</b>	<b>EKOLTECH spol. s r.o.</b>
Právna forma:	spoločnosť s ručením obmedzeným
Sídlo spoločnosti:	Čajkovského 8, 984 01 Lučenec, Slovensko
Sídlo výrobného závodu 01:	Šávoľská cesta 62, 986 01 Filákov, Slovensko
IČO:	34 127 887
Dátum založenia:	15.05.1995
Údaje o registrácii:	OR OS Banská Bystrica, oddiel: Sro, Vložka číslo: 5993/S
WEB stránka:	<a href="http://www.EKOLTECH.sk">http://www.EKOLTECH.sk</a>
e-mail:	<a href="mailto:EKOLTECH@EKOLTECH.sk">EKOLTECH@EKOLTECH.sk</a>

### Vlastnícka štruktúra

Meno a priezvisko	Adresa trvalého pobytu	Podiely na zákl. imaní	
		[EUR]	[%]
Ján Vrabc	Mesačná 208/6, Lučenec 984 01	4 978,95	30%
Ján Mráz	Sadová 217/5A, Lučenec 984 01	4 978,95	30%
Anna Pisárová	Rátka 99, Rátka 986 01	3 319,30	20%
Erika Graczová	Mlynská 2099/39, Filákov 986 01	995,79	6%
Martin Bystriansky	Rátka 124, Rátka 986 01	995,79	6%
Ing. Vladimír Čemerička	Ladovo 35, 984 01 Lučenec	1 327,72	8%
<b>Spolu</b>		<b>16 596,50</b>	<b>100%</b>

### Konatelia

- Ján Vrabc, Mesačná 208/6, Lučenec 984 01,
- Martin Bystriansky, Rátka 124, Rátka 986 01.

### Predmet činnosti

Hlavným predmetom činnosti spoločnosti EKOLTECH podľa výpisu z obchodného registra je:

- výroba nábytku vrátane doplnkov,
- výroba a montáž interiérov,
- podnikateľské poradenstvo v oblasti výroby nábytku.

V praxi sa jedná o kompletnú veľkosériovú výrobu a predaj viacerých, najmä bielych radov nábytku, ktorý je určený najmä na predaj v celej obchodnej sieti globálnej korporácie IKEA. Výrobný program roku 2019 predstavovali najmä rady HEMNES, LIATORP, LOMARP STROJORM a TYSSDAL.

Spoločnosť EKOLTECH je dlhoročným významným dodávateľom korporácie IKEA, u ktorej si vypracovala pozície dôležitého, stabilného a až strategického dodávateľa, čoho dôkazom je viacero ocenení udelených zo strany korporácie IKEA. V roku 2019 bola začatá obchodná spolupráca aj s predajcom nábytku KOALA.

## HISTÓRIA SPOLOČNOSTI

Spoločnosť EKOLTECH spol. s r.o. bola založená Spoločenskou zmluvou o založení spoločnosti s ručením obmedzeným zo dňa 15.5.1995 a dodatkom č. 1 k nej zo dňa 14.9.1995 v zmysle § 56-75 a § 105 a nasl. zák. č. 513/1991 Zb. V znení ďalších zmien a dodatkov. Rozhodnutím spoločníkov zo dňa 26.4.1999 bolo schválené nové znenie spoločenskej zmluvy, ktorá bola daná do súladu so zákonom č. 11/1998 Z.z. Rozhodnutím spoločníkov zo dňa 22.2.2000 a notárskou zápisnicou č. NZ93/2000, zo dňa 14.3.2000 bola schválená zmena spoločenskej zmluvy. Rozhodnutím spoločníkov per rollam zo dňa 30.1.2003 došlo k zvýšeniu základného imania a rozhodnutím zo dňa 4.2.2003 k zmene spoločenskej zmluvy.

Spoločnosť EKOLTECH začala vyvíjať svoju podnikateľskú činnosť v oblasti výroby nábytku dňom 10.8.1998 v areáli spoločnosti NOVOFINAB, a.s., ktorej majetok si prenajala na základe Zmluvy o nájme do 31.12.1999. Následne s platnosťou od 3.1.2000 bola uzatvorená Zmluva o predaji časti podniku. Splnením všetkých podmienok, ktoré Zmluva o predaji časti podniku ukladala, prešlo vlastnícke právo z predávajúceho NOVOFINAB, a.s. na spoločnosť EKOLTECH dňa 24.7.2001.

Od tej doby prešla spoločnosť EKOLTECH veľmi dynamickým vývojom, v ktorom zlomovým momentom bolo získanie korporácie IKEA ako hlavného odberateľa. Značné objemy zdrojov spoločnosť investovala do obstarania výrobných technológií a rekonštrukcie stavebných objektov výrobného areálu vo Filákovke a to jednoznačným cieľom – schopnosť plniť nároky odberateľov na kvantitu, kvalitu a včasnú dodávku produkcie.

Tieto investície umožňovali postupný nárast výroby a tržieb z predaja výrobkov spoločnosti EKOLTECH.

Nasledujúca tabuľka zobrazuje vývoj hodnoty aktív a tržieb z predaja výrobkov spoločnosti za dlhodobé 10 ročné obdobie, končiac rokom 2019.

	[EURf 000]									
Rok	2010	2011	2012	2013	2014	2015	2016	2017	2018	2019
Aktíva	19 529	18 809	30 488	35 397	37 153	35 860	36 574	37 813	31 420	26 265
Tržby z predaja výrobkov	46 521	49 037	63 345	77 982	85 092	99 888	98 322	91 729	91 098	66 637



# SPRÁVA O ČINNOSTI SPOLOČNOSTI ZA ROK 2019

## FINANČNÉ HOSPODÁRENIE SPOLOČNOSTI

### SUMARIZÁCIA VÝVOJA FINANČNEJ SITUÁCIE

Z pohľadu dosiahnutých hospodárskych výsledkov možno rok 2019 v kontexte doterajšej histórie spoločnosti hodnotiť ako komplikovaný a náročný, nakoľko v porovnaní s minulými lepšími obdobiami došlo k prepadu tržieb aj ziskovosti.

V roku 2019 sa spoločnosti EKOLTECH podarilo dosiahnuť tržby z predaja hotových výrobkov len v objeme 66,637 mil. EUR, čo je sedemročné minimum. Naša spoločnosť patrila aj v roku 2019 medzi prioritných dodávateľov korporácie IKEA. Jedná sa o status, ktorý spoločnosť nadobudla na základe toho, že v minulosti dosahovala dlhodobu priaznivé parametre v oblastiach kvality, množstva a včasnosti dodávok. V porovnaní s rokom 2018 však tržby poklesli o 24,461 mil. EUR, teda o 26,9%.

Uvedené tržby sa nám podarilo dosiahnuť pri negatívnej čistej ziskovosti na úrovni -4,5% z tržieb za predaj vlastných výrobkov, čomu zodpovedá hospodársky výsledok po zdanení (strata) o hodnote -3,010 mil. EUR. V oblasti tvorby hospodárskeho výsledku teda došlo oproti predchádzajúcemu roku 2018 len k miernemu zlepšeniu. Za predchádzajúci rok 2018 dosiahla totiž naša spoločnosť čistú ziskovosť (stratu) na úrovni -5,4 % z tržieb za predaj vlastných výrobkov, hospodársky výsledok po zdanení dosiahol hodnotu -4,882 mil. EUR. Výsledok hospodárenia 2019 dosiahol hodnotu o 1,871 mil. EUR lepšiu v porovnaní s rokom 2018.

Pod stratovosť hospodárenia sa podpísali najmä nasledujúce faktory:

- výroba a predaj mixu výrobkov, za nízko stanovené predajné ceny, ktoré neumožňujú generovať dostatok finančných zdrojov, táto situácia pretrvávala počas 3 štvrťrokov, určité zlepšenie nastalo až v poslednom štvrťroku po cenových vyjednávaniach.
- prevádzkové straty z dôvodu výroby širokého sortimentu výrobkov, náročného na plánovanie nákupu, výroby, na nastavovanie strojov,
- vývoj, príprava a zavádzanie nových druhov výrobkov do výrobného programu,
- nedostatky podnikového systému, ktoré neumožnili kvalitné plánovanie a dostatočnú internú kontrolu logistických procesov.

Počas roka 2019 realizovala spoločnosť EKOLTECH investičné aktivity vzhľadom na nepriaznivé priebežné výsledky hospodárenia len v obmedzenej miere. Investície boli zamerané najmä na modernizáciu technologického a softvérového vybavenia. Bola odpredaná časť nepotrebného osobného vozového parku. Celková suma investičných výdavkov (po odrátaní vyradení) dosiahla hodnotu 0,267 mil. EUR. Všetky investičné aktivity roku 2019 boli financované z vlastných dlhodobých finančných zdrojov spoločnosti.

Vývoj hodnôt finančných indikátorov dosiahnutých za rok 2019 odzrkadľuje skutočnosti uvedené vyššie, došlo teda k negatívnej zmene hodnôt indikátorov, ktoré sú senzitívne na tvorbu finančných zdrojov, zisk a ziskovosť.

Finančné indikátory reflektujúce tvorbu zdrojov a štruktúru kapitálu vykázali z titulu straty zhoršenie. Indikátor tvorby zdrojov EBDA dosiahol za rok 2019 hodnotu -1,755 mil. EUR, čo sa zásadnejším spôsobom prejavilo aj na hodnote reálneho peňažného toku.

V priebehu roka 2019 nedošlo k zaúčtovaniu ani výplate dividend. Spoločnosť EKOLTECH v roku 2019 taktiež neredukovala istinu dlhodobého záväzku voči vlastníkom, ktorý k ultimu roka 2019 dosahuje hodnotu 8,702 mil. EUR .

Všetky hore uvedené, ako aj ďalšie aktivity spoločnosti EKOLTECH počas roka 2019, vyvolali celkovo negatívny peňažný tok vo výške -0,921 mil. EUR, z toho prevádzkové aktivity predstavovali hodnotu -0,667 mil. EUR, investičné aktivity -0,267 mil. EUR a ostatné aktivity +0,014 mil. EUR.

Priemerný počet zamestnancov za rok 2019 dosiahol hodnotu 1.014, čo je o 227 (o 18,3%) nižší počet oproti roku 2018. Konečný počet zamestnancov k ultimu roka 2019 dosiahol hodnotu 962, čo je o 182 (o 15,9%) nižší počet oproti ultimu roka 2018. Ročné tržby na zamestnanca (finančná produktivita práce) dosiahli za rok 2019 hodnotu 66 tis. EUR, čo je o 8 tis. EUR (o 10,5 %) menej ako v roku 2018. Uvedené poklesy počtu zamestnancov bezprostredne súvisia s poklesom objemov výroby a predaja.

Priemerná hrubá mesačná mzda na jedného zamestnanca (bez ročných odmien) dosiahla za rok 2019 hodnotu 738 EUR, čo je hodnota o 39 EUR (o 5%) nižšia ako v roku 2018.

Ekonomické a finančné výsledky spoločnosti za rok (resp. k ultimu roka) 2019 sú podrobnejšie zobrazené v nasledujúcich častiach v grafickej a tabuľkovej podobe. Sú uvedené v porovnaní s výsledkami za predchádzajúci rok (resp. k ultimu roka) 2018, s vykázaním absolútnych aj percentuálnych zmien vo vývoji jednotlivých parametrov.

Číselné údaje v nich uvedené sú plne konzistentné s hlavnou účtovnou knihou spoločnosti EKOLTECH a teda aj s výsledkami za roky 2018 a 2019, ktoré boli overené účtovným auditom.



Účtovná závierka (Súvaha)

END-STAT [EUR]

Obdobie				A	B		
Koniec obdobia [dd.mm.rr]		END-STAT		31.12.18	31.12.19	(B-A)	(B-A)/A [%]
<b>SPLU MAJETOK (r. 02 + r. 33 + r.74)</b>		<b>01</b>	<b>Netto</b>	<b>31 420 063</b>	<b>26 264 601</b>	<b>-5 155 462</b>	<b>-16,4%</b>
A.	<b>Neobežný majetok (r. 03 + r. 11 + r.21)</b>	<b>02</b>	<b>Netto</b>	<b>7 984 629</b>	<b>6 996 698</b>	<b>-987 931</b>	<b>-12,4%</b>
A.I.	Dlhodobý nehmotný majetok súčet (r. 04 až r. 10)	03	Netto	254 689	318 718	64 029	25,1%
A.I.1.	Aktivované náklady na vývoj (012)-/072,091A/	04	Netto	0	0	0	
A.I.2.	Software (013)-/073,091A/	05	Netto	34 279	9 506	-24 773	-72,3%
A.I.3.	Oceniteľné práva (014)-/074,091A/	06	Netto	0	0	0	
A.I.4.	Goodwill (015)-/075,091A/	07	Netto	0	0	0	
A.I.5.	Ostatný DNM (019,01X)-/079,07X,091A/	08	Netto	0	0	0	
A.I.6.	Obstarávaný DNM (041)-/093/	09	Netto	220 410	309 212	88 802	40,3%
A.I.7.	Poskytnuté preddavky na DNM (051)-/095A/	10	Netto	0	0	0	
A.II.	Dlhodobý hmotný majetok (DHM) súčet (r. 12 až r. 20)	11	Netto	7 729 940	6 677 980	-1 051 960	-13,6%
A.II.1.	Pozemky (031)-/092A/	12	Netto	466 354	466 354	0	0,0%
A.II.2.	Stavby (021)-/081,092A/	13	Netto	4 486 754	4 240 362	-246 392	-5,5%
A.II.3.	Samostatné huteľné veci a súbory (022)-/082-092A/	14	Netto	2 771 234	1 930 926	-840 308	-30,3%
A.II.4.	Pestovateľské celky trv. porastov (025)-/085,092A/	15	Netto	0	0	0	
A.II.5.	Základné stádo a ťažné zvieratá (026)-/086,092A/	16	Netto	0	0	0	
A.II.6.	Ostatný DHM (029,02X,032)-/089,08X,092A/	17	Netto	0	0	0	
A.II.7.	Obstarávaný DHM (042)-/094/	18	Netto	5 598	5 598	0	0,0%
A.II.8.	Poskytnuté preddavky na DHM (052)-/095A/	19	Netto	0	34 740	34 740	
A.II.9.	Opravná položka k nad. majetku (+/-097)+/-098	20	Netto	0	0	0	
A.III.	Dlhodobý finančný majetok DFM súčet (r. 22 až r. 32)	21	Netto	0	0	0	
A.III.1.	Podielové CP a podiely v prepoj. ÚJ (061A,062A,063A)-/096A/	22	Netto	0	0	0	
A.III.2.	Podielové CP a podiely s podiel. účasťou (062)-/096A/	23	Netto	0	0	0	
A.III.3.	Ostatné realizovateľné CP a podiely (063)-/096A/	24	Netto	0	0	0	
A.III.4.	Pôžičky prepojeným ÚJ (066A)-/096A/	25	Netto	0	0	0	
A.III.5.	Pôžičky ÚJ s podiel. účasťou (066A)-/096A/	26	Netto	0	0	0	
A.III.6.	Ostatné pôžičky (067A)-/096A/	27	Netto	0	0	0	
A.III.7.	Dlhové CP a Ostatný DFM (067A,069A,06XA)-/096A/	28	Netto	0	0	0	
A.III.8.	Pôžičky a Ostatný DFM < 1 rok (066A,067A,069A,06XA)-/096A/	29	Netto	0	0	0	
A.III.9.	Účty v bankách s dobou viaz. > 1 rok 22XA	30	Netto	0	0	0	
A.III.10.	Obstarávaný DFM (043)-/096A/	31	Netto	0	0	0	
A.III.11.	Poskytnuté preddavky na DFM netto (053)-/095A/	32	Netto	0	0	0	
B.	<b>Obežný majetok (r. 34 + r. 41 + r. 53 + r. 66 + r. 71)</b>	<b>33</b>	<b>Netto</b>	<b>23 410 355</b>	<b>19 240 587</b>	<b>-4 169 768</b>	<b>-17,8%</b>
B.I.	Zásoby súčet (r. 35 až r. 40)	34	Netto	14 561 086	13 409 733	-1 151 353	-7,9%
B.I.1.	Materiál (112,119,11X)-/191,19X/	35	Netto	8 514 556	6 838 645	-1 675 911	-19,7%
B.I.2.	Nedok. výroba a polotovary vl. výroby (121,122,12X)-/192,193,19X/	36	Netto	955 656	2 369 017	1 413 361	147,9%
B.I.3.	Výrobky (123)-/194/	37	Netto	4 933 990	4 131 330	-802 660	-16,3%
B.I.4.	Zvieratá (124)-/195/	38	Netto	0	0	0	
B.I.5.	Tovar (132,133,13X,139)-/196,19X/	39	Netto	0	0	0	
B.I.6.	Poskytnuté preddavky na zásoby (314A)-/391A/	40	Netto	156 884	70 741	-86 143	-54,9%
B.II.	Dlhodobé pohľadávky súčet (r. 42 + r. 46 až r. 52)	41	Netto	0	0	0	
B.II.1.	Pohľadávky z obchodného styku súčet (r. 43 až r. 45)	42	Netto	0	0	0	
B.II.1.a.	Pohl' z OS voči prepoj. ÚJ (311A,312A,313A,314A,315A,31XA)-/391A/	43	Netto	0	0	0	
B.II.1.b.	Pohl' z OS voči ÚJ s PÚ (311A,312A,313A,314A,315A,31XA)-/391A/	44	Netto	0	0	0	
B.II.1.c.	Ostatné pohl' z OS (311A,312A,313A,314A,315A,31XA)-/391A/	45	Netto	0	0	0	
B.II.2.	Čistá hodnota DD zákazky (316A)	46	Netto	0	0	0	
B.II.3.	Ostatné pohl' voči prepoj. ÚJ (351A)-/391A/	47	Netto	0	0	0	
B.II.4.	Ostatné pohl' voči ÚJ s PÚ (351A)-/391A/	48	Netto	0	0	0	
B.II.5.	Pohl' voči spol. členom a združ. (354A,355A,358A,35XA)-/391A/	49	Netto	0	0	0	
B.II.6.	Pohľadávky z derivátových operácií (373A,376A)	50	Netto	0	0	0	
B.II.7.	Iné DD pohl' (335A,336A,33XA,371A,373A,374A,375A,376A,378A)-/391A/	51	Netto	0	0	0	
B.II.8.	Odložená daňová pohľadávka (481A)	52	Netto	0	0	0	
B.III.	Krátkodobé pohľadávky súčet (r. 54 + r. 58 až r. 65)	53	Netto	7 831 055	5 722 010	-2 109 045	-26,9%
B.III.1.	Pohľadávky z obchodného styku súčet (r. 55 až r. 57)	54	Netto	5 830 044	4 344 501	-1 485 543	-25,5%
B.III.1.a.	Pohl' z OS voči prepoj. ÚJ (311A,312A,313A,314A,315A,31XA)-/391A/	55	Netto	0	0	0	
B.III.1.b.	Pohl' z OS voči ÚJ s PÚ (311A,312A,313A,314A,315A,31XA)-/391A/	56	Netto	0	0	0	
B.III.1.c.	Ostatné pohl' z obch. styku (311A,312A,313A,314A,315A,31XA)-/391A/	57	Netto	5 830 044	4 344 501	-1 485 543	-25,5%
B.III.2.	Čistá hodnota KD zákazky (316A)	58	Netto	0	0	0	
B.III.3.	Ostatné pohl' voči prepoj. ÚJ (351A)-/391A/	59	Netto	0	0	0	
B.III.4.	Ostatné pohl' voči ÚJ s PÚ (351A)-/391A/	60	Netto	0	0	0	
B.III.5.	Pohl' voči spol. členom a združ. (354A,355A,358A,35XA,398A)-/391A/	61	Netto	71 206	72 956	1 750	2,5%
B.III.6.	Pohl' za sociálne poistenie (336)-/391A/	62	Netto	0	0	0	
B.III.7.	Daňové pohľadávky a dotácie (341,342,343,345,346,347)-/391A/	63	Netto	1 901 192	1 284 399	-616 793	-32,4%
B.III.8.	Pohľadávky z derivátových operácií (373A,376A)	64	Netto	0	0	0	
B.III.9.	Iné KD pohl' (335A,33XA,371A,374A,375A,378A)-/391A/	65	Netto	28 613	20 154	-8 459	-29,6%
B.IV.	Krátkodobý finančný majetok KFM súčet (r. 67 až r. 70)	66	Netto	0	0	0	
B.IV.1.	KD fin. majetok v prepoj. ÚJ (251A,253A,255A,257A,25X)-/291,29X/	67	Netto	0	0	0	
B.IV.2.	KD fin. majetok v ÚJ s PÚ (251A,253A,255A,257A,25X)-/291,29X/	68	Netto	0	0	0	
B.IV.3.	Vlastné akcie a vlastné obch. podiely (252)	69	Netto	0	0	0	
B.IV.4.	Obstarávaný KD fin. majetok (259A,314A)-/291A/	70	Netto	0	0	0	
B.V.	Finančné účty súčet (r. 72 až r. 73)	71	Netto	1 018 214	108 844	-909 370	-89,3%
B.V.1.	Peniaze (211,213,21X)	72	Netto	4 238	15 377	11 139	262,8%
B.V.2.	Účty v bankách (221A+22XA+,-/-261)	73	Netto	1 013 976	93 467	-920 509	-90,8%
C.	<b>Casové rozlíšenie súčet (r. 75 až r. 78)</b>	<b>74</b>	<b>Netto</b>	<b>25 079</b>	<b>27 316</b>	<b>2 237</b>	<b>8,9%</b>
C.1.	Náklady budúcich období dlhodobé (381A,382A)	75	Netto	3 723	3 427	-296	-8,0%
C.2.	Náklady budúcich období krátkodobé (381A,382A)	76	Netto	21 356	22 307	951	4,5%
C.3.	Príjmy budúcich období dlhodobé (385A)	77	Netto	0	0	0	
C.4.	Príjmy budúcich období krátkodobé (385A)	78	Netto	0	1 582	1 582	
Nulová kontrola (MAJETOK - VL. IMANIE A ZÁVÄZKY)				0	0	0	
Nulová kontrola (VH v Súvaha - VH vo Výkaze ZaS)				0	0	0	

END-STAT - konečný stav na konci obdobia

## Účtovná závierka (Súvaha)

END-STAT [EUR]

Obdobie		A	B	(B-A)	(B-A)/A [%]	
Koniec obdobia [dd.mm.rr]	END-STAT	31.12.18	31.12.19			
	<b>SPOLU VL. IMANIE A ZÁVAZKY (r. 80 + r. 101 + r. 141)</b>	<b>79</b>	<b>31 420 063</b>	<b>26 264 601</b>	<b>-5 155 462</b>	<b>-16,4%</b>
A.	<b>Vlastné imanie (r. 81+85+86+87+90+93+97+100)</b>	<b>80</b>	<b>10 373 163</b>	<b>7 372 628</b>	<b>-3 000 535</b>	<b>-28,9%</b>
A.I.	Základné imanie súčet (r. 82 až 84)	81	16 597	16 597	0	0,0%
A.I.1.	Základné imanie (411 alebo +/- 491)	82	16 597	16 597	0	0,0%
A.I.2.	Zmena základného imania +/- 419	83	0	0	0	
A.I.3.	Pohládavky za upísané vlastné imanie (-/353)	84	0	0	0	
A.II.	Emisné ážio (412)	85	0	0	0	
A.III.	Ostatné kapitálové fondy (413)	86	0	0	0	
A.IV.	Zákonné rezervné fondy súčet (r. 88 + r. 89)	87	1 660	1 660	0	0,0%
A.IV.1.	Zák. rezervný fond a nedeľiteľný fond (417A,418,421A,422)	88	1 660	1 660	0	0,0%
A.IV.2.	Rezervný fond na vl. akcie a podiely (417A,421A,)	89	0	0	0	
A.V.	Ostatné fondy zo zisku súčet (r. 91 + r. 92)	90	0	0	0	
A.V.1.	Štatutárne fondy (423,42X)	91	0	0	0	
A.V.2.	Ostatné fondy (427,42X)	92	0	0	0	
A.VI.	Oceňovacie rozdiely z precenenia súčet (r. 94 + r. 96)	93	-1 564	8 128	9 692	-619,7%
A.VI.1.	Oceň. rozdiely z precenenia majetku a záväzkov (+/- 414)	94	-1 564	8 128	9 692	-619,7%
A.VI.2.	Oceň. rozdiely z kapitálových účastí (+/- 415)	95	0	0	0	
A.VI.3.	Oceň. rozdiely z precenenia pri zlúčení a rozdelení (+/- 416)	96	0	0	0	
A.VII.	Výsledok hospodárenia minulých rokov (r. 98 + r. 99 + r. x)	97	15 238 069	10 356 470	-4 881 599	-32,0%
A.VII.1.	Nerozdelený zisk minulých rokov (428)	98	15 238 069	10 356 470	-4 881 599	-32,0%
A.VII.2.	Neuhradená strata minulých rokov (-/429)	99	0	0	0	
A.VII.x.	Výsledok hospodárenia v schvaľovacom konaní (431)	x	0	0	0	
A.VIII.	Výsledok hospodárenia za účtovné obdobie po zdanení	100	-4 881 599	-3 010 227	1 871 372	-38,3%
B.	<b>Záväzky (r. 102 + 118 + 121 + 122 + 136 + 139 + 140)</b>	<b>101</b>	<b>21 037 518</b>	<b>18 883 803</b>	<b>-2 153 715</b>	<b>-10,2%</b>
B.I.	Dlhodobé záväzky súčet (r. 103 + (107 až 117))	102	9 072 765	9 265 483	192 718	2,1%
B.I.1.	Záväzky z obchodného styku súčet (r. 104 až 106)	103	0	175 384	175 384	
B.I.1.a.	Záväzky z OS voči prepoj. ÚJ (321A,475A,476A)	104	0	0	0	
B.I.1.b.	Záväzky z OS voči ÚJ s PÚ (321A,475A,476A)	105	0	0	0	
B.I.1.c.	Ostatné záväzky z obch. styku (321A,475A,476A)	106	0	175 384	175 384	
B.I.2.	Čistá hodnota zákazky (316A)	107	0	0	0	
B.I.3.	Ostatné záväzky voči prepoj. ÚJ (471A,47XA)	108	0	0	0	
B.I.4.	Ostatné záväzky voči ÚJ s PÚ (471A,47XA)	109	0	0	0	
B.I.5.	Ostatné dlhodobé záväzky (479A,47XA)	110	8 701 618	8 747 074	45 456	0,5%
B.I.6.	Dlhodobé prijaté preddavky (475A)	111	0	0	0	
B.I.7.	Dlhodobé zmenky na úhradu (478A)	112	0	0	0	
B.I.8.	Vydané dlhopisy (473A/-/255A)	113	0	0	0	
B.I.9.	Záväzky zo sociálneho fondu (472)	114	33 636	55 128	21 492	63,9%
B.I.10.	Iné dlhodobé záväzky (336A,372A,474A,47XA)	115	0	0	0	
B.I.11.	DD záväzky z derivátových operácií (373A,377A)	116	0	0	0	
B.I.12.	Odložený daňový záväzok (481A)	117	337 511	287 897	-49 614	-14,7%
B.II.	Dlhodobé rezervy súčet (r. 119 + r. 120)	118	46 787	41 166	-5 621	-12,0%
B.II.1.	Zákonné rezervy (451A)	119	46 787	41 166	-5 621	-12,0%
B.II.2.	Ostatné rezervy (459A,45XA)	120	0	0	0	
B.III.	Bankové úvery dlhodobé (461A,46XA)	121	0	0	0	
B.IV.	Krátkodobé záväzky súčet (r. 123 + (127 až 135))	122	6 226 387	4 191 693	-2 034 694	-32,7%
B.IV.1.	Záväzky z obchodného styku súčet (r. 124 až 126)	123	4 925 061	3 148 128	-1 776 933	-36,1%
B.IV.1.a.	Záväzky z OS voči prepoj. ÚJ	124	0	0	0	
B.IV.1.b.	Záväzky z OS voči ÚJ s PÚ	125	0	0	0	
B.IV.1.c.	Ostatné záväzky z obch. styku	126	4 925 061	3 148 128	-1 776 933	-36,1%
B.IV.2.	Čistá hodnota zákazky (316A)	127	0	0	0	
B.IV.3.	Ostatné záväzky voči prepoj. ÚJ (361A,36XA,471A,47XA)	128	0	0	0	
B.IV.4.	Ostatné záväzky voči ÚJ s PÚ (361A,36XA,471A,47XA)	129	0	0	0	
B.IV.5.	Záväzky voči spol. a združ. (364,365,366,367,368,398A,478A,479A)	130	23 004	14 654	-8 350	-36,3%
B.IV.6.	Záväzky voči zamestnancom (331,333,33X,479A)	131	698 140	561 277	-136 863	-19,6%
B.IV.7.	Záväzky zo sociálneho poistenia (336A)	132	460 023	369 187	-90 836	-19,7%
B.IV.8.	Daňové záväzky a dotácie (341,342,343,345,346,347,34X)	133	88 909	66 833	-22 076	-24,8%
B.IV.9.	Záväzky z derivátových operácií (373A,377A)	134	1 564	-8 128	-9 692	-619,7%
B.IV.10.	Iné záväzky (372A,379A,474A,475A,479A,47X)	135	29 686	39 742	10 056	33,9%
B.V.	Krátkodobé rezervy súčet (r. 137 + r. 138)	136	523 477	335 390	-188 087	-35,9%
B.V.1.	Zákonné rezervy (323A,451A)	137	459 797	296 298	-163 499	-35,6%
B.V.2.	Ostatné rezervy (323A,32X,459A,45XA)	138	63 680	39 092	-24 588	-38,6%
B.VI.	Bežné bankové úvery (221A,231,232,23X,461A,46XA)	139	5 168 102	5 050 071	-118 031	-2,3%
B.VII.	Krátkodobé finančné výpomoci (241,249,24X,473A,-/255A)	140	0	0	0	
C.	<b>Časové rozlíšenie súčet (r. 142 až 145)</b>	<b>141</b>	<b>9 382</b>	<b>8 170</b>	<b>-1 212</b>	<b>-12,9%</b>
C.1.	Výdavky budúcich období dlhodobé (383A)	142	0	0	0	
C.2.	Výdavky budúcich období krátkodobé (383A)	143	9 382	8 170	-1 212	-12,9%
C.3.	Výnosy budúcich období dlhodobé (384A)	144	0	0	0	
C.4.	Výnosy budúcich období krátkodobé (384A)	145	0	0	0	
	Nulová kontrola (MAJETOK - VL. IMANIE A ZÁVAZKY)		0	0	0	
	Nulová kontrola (VH v Súvahe - VH vo Výkaze ZaS)		0	0	0	

END-STAT - konečný stav na konci obdobia

## Účtovná závierka (Výkaz ziskov a strát)

		ACCUM [EUR]				
Obdobie		A	B	(B-A)	(B-A)/A [%]	
Začiatok obdobia [dd.mm.rr]	INIT-STAT	01.01.18	01.01.19			
Koniec obdobia [dd.mm.rr]	END-STAT	31.12.18	31.12.19			
*	<b>Čistý obrat (časť účt. tr. 6 podľa zákona)</b>	<b>01</b>	<b>91 098 052</b>	<b>66 637 264</b>	<b>-24 460 788</b>	<b>-26,9%</b>
**	<b>Výnosy z hospodárskej činnosti súčet (r. 03 až r. 09)</b>	<b>02</b>	<b>95 351 019</b>	<b>71 282 033</b>	<b>-24 068 986</b>	<b>-25,2%</b>
I.	Tržby z predaja tovaru (604,607)	03	0	0	0	
II.	Tržby z predaja vl. výrobkov (601)	04	91 098 052	66 637 064	-24 460 988	-26,9%
III.	Tržby z predaja služieb (602,605)	05	0	200	200	
IV.	Zmena stavu vnútroorg. zásob (+/-účt.sk. 61)	06	2 910 737	649 507	-2 261 230	-77,7%
V.	Aktivácia (účt. sk. 62)	07	7 718	2 018	-5 700	-73,9%
VI.	Tržby z predaja dlhod. majetku a materiálu (641,642)	08	983 082	3 837 881	2 854 799	290,4%
VII.	Ostatné výnosy z hosp. činnosti (644,645,646,648,655,657)	09	351 430	155 363	-196 067	-55,8%
**	<b>Náklady na hospodársku činnosť súčet</b>	<b>10</b>	<b>100 114 488</b>	<b>74 302 034</b>	<b>-25 812 454</b>	<b>-25,8%</b>
A.	Náklady obstarania predaného tovaru (504,507)	11	0	0	0	
B.	Spotreba materiálu, energie a médiá (501,502,503)	12	80 269 776	54 981 465	-25 288 311	-31,5%
C.	Opravné položky k zásobám (+/-505)	13	12 065	0	-12 065	-100,0%
D.	Služby (účt. sk. 51)	14	1 209 694	1 577 133	367 439	30,4%
E.	Osobné náklady súčet (riadok 13 až 16)	15	15 873 832	12 369 748	-3 504 084	-22,1%
E.1.	Mzdové náklady (521,522)	16	11 456 188	8 851 267	-2 604 921	-22,7%
E.2.	Odmeny členom orgánov spoločnosti a družstva (523)	17	0	0	0	
E.3.	Náklady na sociálne poistenie (524,525,526)	18	4 094 294	3 249 534	-844 760	-20,6%
E.4.	Sociálne náklady (527,528)	19	323 350	268 947	-54 403	-16,8%
F.	Dane a poplatky (účt. sk. 53)	20	61 083	90 100	29 017	47,5%
G.	Odpisy a Opr. položky k DNM a DHM súčet (r. 22 + r. 23)	21	1 546 226	1 255 220	-291 006	-18,8%
G.1.	Odpisy k DNM a DHM (551)	22	1 546 226	1 255 220	-291 006	-18,8%
G.2.	Opravné položky k DNM a DHM (553)	23	0	0	0	
H.	Zost. cena predaného dlhod. majetku a materiálu (541,542)	24	973 971	3 769 630	2 795 659	287,0%
I.	Opravné položky k pohľadávkam (+/-547)	25	604	-5 734	-6 338	-1049,3%
J.	Ost. náklady na hosp. činn. (543,544,545,546,548,549,555,557)	26	167 237	264 472	97 235	58,1%
***	<b>Výsledok hospodárenia z hospodárskej činnosti (+/-) (r. 2 -</b>	<b>27</b>	<b>-4 763 469</b>	<b>-3 020 001</b>	<b>1 743 468</b>	<b>-36,6%</b>
*	<b>Pridaná hodnota (r. (03+04+05+06+07)-(11+12+13+14))</b>	<b>28</b>	<b>12 524 972</b>	<b>10 730 191</b>	<b>-1 794 781</b>	<b>-14,3%</b>
***	<b>Výnosy z finančnej činnosti súčet (r.</b>	<b>29</b>	<b>64 209</b>	<b>60 373</b>	<b>-3 836</b>	<b>-6,0%</b>
VIII.	Tržby z predaja cenných papierov a podielov (661)	30	0	0	0	
IX.	Výnosy z DD fin. majetku súčet (r. 32 až 34)	31	0	0	0	
IX.1.	Výnosy z CP a podielov v prepoj. ÚJ (665A)	32	0	0	0	
IX.2.	Výnosy z CP a podielov v ÚJ s PÚ (665A)	33	0	0	0	
IX.3.	Ostatné výnosy z CP a podielov (665A)	34	0	0	0	
X.	Výnosy z KD fin. majetku súčet (r. 36 až 38)	35	0	0	0	
X.1.	Výnosy z KDFM - prepoj. ÚJ (666A)	36	0	0	0	
X.2.	Výnosy z KDFM - ÚJ s PÚ (666A)	37	0	0	0	
X.3.	Ostatné výnosy z KDFM (666A)	38	0	0	0	
XI.	Výnosové úroky súčet (r. 40 až r. 41)	39	2 157	1 839	-318	-14,7%
XI.1.	Výnosové úroky od prepoj. ÚJ (662A)	40	0	0	0	
XI.2.	Ostatné výnosové úroky (662A)	41	2 157	1 839	-318	-14,7%
XII.	Kurzové zisky (663)	42	21 748	46 581	24 833	114,2%
XIII.	Výnosy z precenenia CP a z derivátov (664,667)	43	40 304	11 953	-28 351	-70,3%
XIV.	Ostatné výnosy z finančnej činnosti (668)	44	0	0	0	
***	<b>Náklady na finančnú činnosť súčet (r.</b>	<b>45</b>	<b>155 258</b>	<b>100 196</b>	<b>-55 062</b>	<b>-35,5%</b>
K.	Predané cenné papiere a podiely (561)	46	0	0	0	
L.	Náklady na krátkodobý fin. majetok (566)	47	0	0	0	
M.	Opravné položky k fin. maj. (+/-565)	48	0	0	0	
N.	Nákladové úroky súčet (r. 50 až r. 51)	49	23 345	33 153	9 808	42,0%
N.1.	Nákladové úroky pre prepoj. ÚJ (562A)	50	0	0	0	
N.2.	Ostatné nákladové úroky (562A)	51	23 345	33 153	9 808	42,0%
O.	Kurzové straty (563)	52	73 192	23 293	-49 899	-68,2%
P.	Náklady z precenenia CP a derivátov (564,567)	53	47 742	34 937	-12 805	-26,8%
Q.	Ostatné náklady na finančnú činnosť (568,569)	54	10 979	8 813	-2 166	-19,7%
***	<b>Výsledok hospodárenia z finančnej činnosti (r. 29 - r. 45)</b>	<b>55</b>	<b>-91 049</b>	<b>-39 823</b>	<b>51 226</b>	<b>-56,3%</b>
****	<b>Výsledok hospodárenia pred zdanením (+/-) (r. 27 + r. 55)</b>	<b>56</b>	<b>-4 854 518</b>	<b>-3 059 824</b>	<b>1 794 694</b>	<b>-37,0%</b>
R.	Daň z príjmov súčet (r. 58 + r. 59)	57	27 081	-49 597	-76 678	-283,1%
R.1.	Daň z príjmov splatná (591,595)	58	93	17	-76	-81,7%
R.2.	Daň z príjmov odložená (+/-592)	59	26 988	-49 614	-76 602	-283,8%
S.	Prevod podielov na VH spoločníkom (+/-596)	60	0	0	0	
****	<b>Výsledok hospodárenia po zdanení (+/-) (r. 56 - r. 57 - r. 60)</b>	<b>61</b>	<b>-4 881 599</b>	<b>-3 010 227</b>	<b>1 871 372</b>	<b>-38,3%</b>
Nulová kontrola (VH v Súvahe - VH vo Výkaze ZaS)		END-STAT	0	0	0	

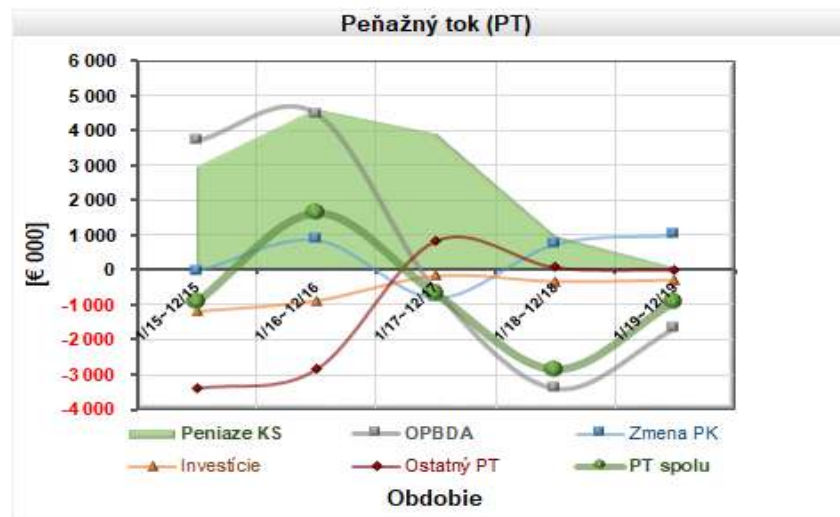
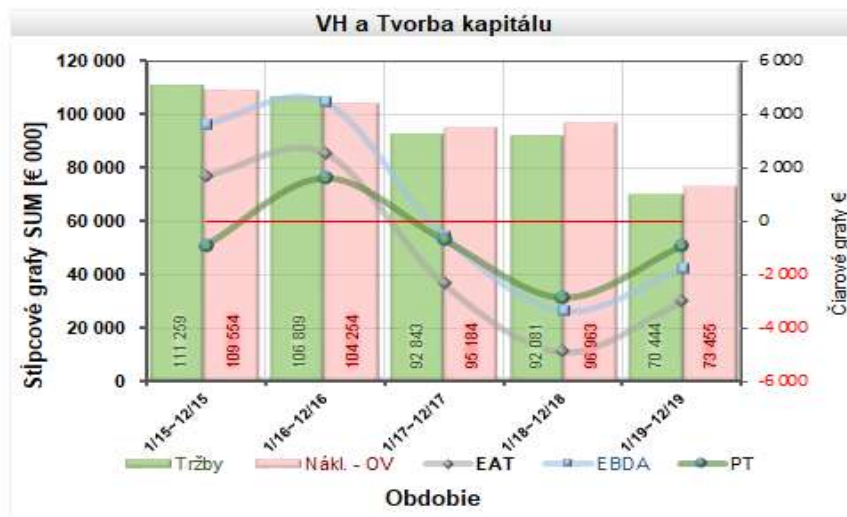
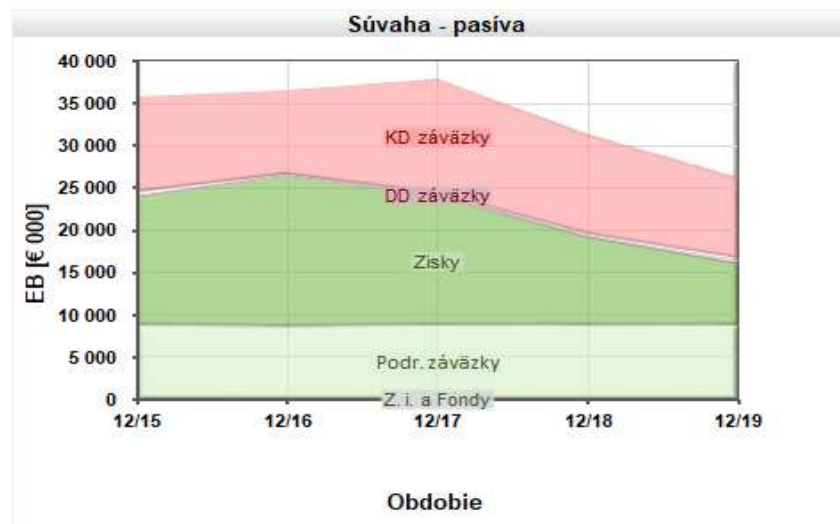
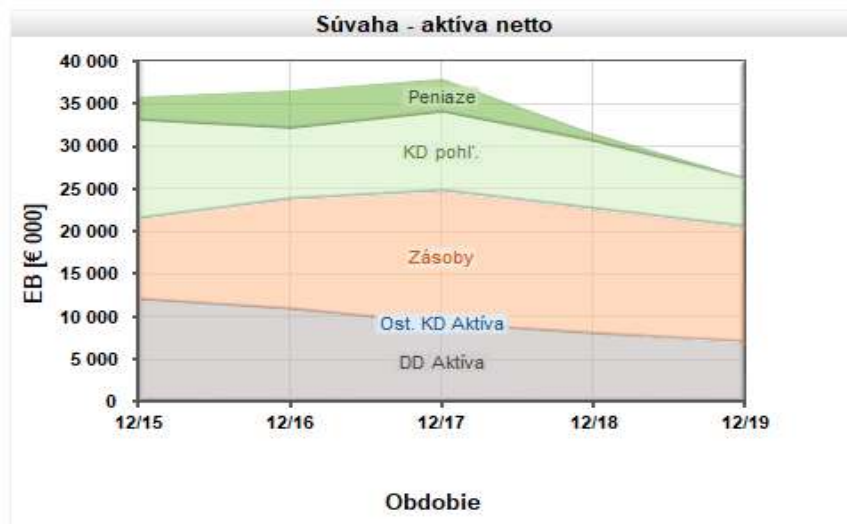
INIT-STAT - počiatočný stav na začiatku obdobia

ACCUM - kumulatív za obdobie

END-STAT - konečný stav na konci obdobia

Na ďalšiu prezentáciu ekonomických a finančných výsledkov spoločnosti boli použité štruktúry manažérskych reportov, ktoré korešpondujú s medzinárodne všeobecne uznávanými zásadami finančného reportingu. Číselné údaje v nich uvedené sú taktiež konzistentné s hlavnou účtovnou knihou spoločnosti EKOLTECH, avšak kvôli objektivizácii pohľadu na zadlženosť podniku bol dlhodobý záväzok voči spoločníkom vykázaný v rámci vlastného imania ako tzv. podriadené záväzky.

Nasledujúce grafy zobrazujú hospodársky vývoj spoločnosti EKOLETECH v kontexte dlhodobého obdobia rokov 2014 – 2019, prostredníctvom hlavných položiek aktív, pasív, výsledku hospodárenia a peňažného toku.



VÝVOJ EKONOMICKEJ SITUÁCIE ZOBRAZENÝ PROSTREDNÍCTVOM FINANČNÝCH INDIKÁTOROV

Typ analýzy				Porovnanie 2 období					
Kód obdobia				A	B	Odchýlka			
Začiatok obdobia				01.01.2018	01.01.2019	Abs.	Rel. %		
Koniec obdobia				31.12.2018	31.12.2019				
Tržby z Predaja 2 (TP2)				SUM	[€ 000]	91 098	66 637	-24 461	-26,9%
Tvorba kapitálu	€	Čistý zisk (EAT)		SUM	[€ 000]	-4 882	-3 010	1 871	-38,3%
		EBITDA		SUM	[€ 000]	-3 285	-1 771	1 513	-48,1%
		EBDA		SUM	[€ 000]	-3 335	-1 755	1 580	-47,4%
		EBIDA		SUM	[€ 000]	-3 312	-1 722	1 590	-48,0%
	% TP	Čistý zisk (EAT)		SUM / SUM	[% TP2]	-5,4%	-4,5%	0,8%	-15,7%
		EBITDA		SUM / SUM	[% TP2]	-3,6%	-2,7%	0,9%	-26,3%
		EBDA		SUM / SUM	[% TP2]	-3,7%	-2,6%	1,0%	-28,1%
		EBIDA		SUM / SUM	[% TP2]	-3,6%	-2,6%	1,1%	-28,9%
Súvaha (konečné stavy)	€	Aktíva (A) spolu		EB	[€ 000]	31 420	26 265	-5 155	-16,4%
		Závazky (Z) spolu		EB	[€ 000]	12 345	10 190	-2 155	-17,5%
		Vlastné imanie (VI) spolu		EB	[€ 000]	19 075	16 074	-3 001	-15,7%
		Pasíva (P) spolu		EB	[€ 000]	31 420	26 265	-5 155	-16,4%
		Čistý dlh (Závazky - Peniaze)		EB	[€ 000]	11 327	10 082	-1 246	-11,0%
	% z A	Aktíva (A) spolu		EB / EB	[% z A]	100,0%	100,0%	0,0%	0,0%
		Závazky (Z) spolu		EB / EB	[% z A]	39,3%	38,8%	-0,5%	-1,3%
		Vlastné imanie (VI) spolu		EB / EB	[% z A]	60,7%	61,2%	0,5%	0,8%
		Pasíva (P) spolu		EB / EB	[% z A]	100,0%	100,0%	0,0%	0,0%
		Čistý dlh (Závazky - Peniaze)		EB / EB	[% z A]	36,1%	38,4%	2,3%	6,5%
Likvidita	Pracovný kapitál (KDA - KDZ)		WAV / WAV	[€ 000]	14 568	10 172	-4 397	-30,2%	
	Bežná likvidita (KDA / KDZ)		WAV / WAV	[% z KDZ]	225%	198%	-27%	-12,0%	
Návratnosť kapitálu	cez EBDA → ●	Závazky (Z) spolu		SUM / WAV	[% p.a.]	-27,8%	-16,3%	11,5%	-41,5%
		Vlastné imanie (VI) spolu		SUM / WAV	[% p.a.]	-14,7%	-10,2%	4,4%	-30,3%
		Pasíva (P) spolu		SUM / WAV	[% p.a.]	-9,6%	-6,3%	3,3%	-34,6%
		Čistý dlh (Závazky - Peniaze)		SUM / WAV	[% p.a.]	-29,4%	-17,0%	12,4%	-42,1%
		Závazky (Z) spolu		WAV / SUM	[roky]	-3,6	-6,2	-2,6	71,0%
		Vlastné imanie (VI) spolu		WAV / SUM	[roky]	-6,8	-9,8	-3,0	43,4%
		Pasíva (P) spolu		WAV / SUM	[roky]	-10,4	-15,9	-5,5	53,0%
		Čistý dlh (Závazky - Peniaze)		WAV / SUM	[roky]	-3,4	-5,9	-2,5	72,7%
Doba obratu	Materiál		WAV / SUM	[dni]	53	60	7	12,6%	
	Produkty spolu		WAV / SUM	[dni]	16	31	15	92,0%	
	Materiál a Produkty spolu		WAV / SUM	[dni]	69	91	22	31,1%	
	Preddavky na zásoby		WAV / SUM	[dni]	66	36	-30	-45,3%	
	Zásoby spolu		WAV / SUM	[dni]	69	91	21	30,8%	
	KD pohľadávky z obch. styku		WAV / SUM	[dni]	32	23	-9	-27,8%	
	KD záväzky z obch. styku		WAV / SUM	[dni]	26	28	2	6,8%	
Práca	Priemerný počet zamestnancov		WAV	[počet]	1 241	1 014	-227	-18,3%	
	Konečný počet zamestnancov		EB	[počet]	1 144	962	-182	-15,9%	
	Ročné tržby (TP2) na 1 zamestnanca		SUM / WAV	[€ / rok / z.]	73	66	-8	-10,5%	
	*Priemerná hrubá mzda zamestnanca		SUM / WAV	[€ / mes. / z.]	-777	-738	39	-5,0%	
	Osobné náklady spolu 52*		SUM / WAV	[€ / mes. / z.]	-1 066	-1 016	50	-4,7%	
Z - skóre	Z > 2,9 (extrémne dobrá fin. situácia) 2 < Z <= 2,9 (dobrá fin. situácia) Z = 2 (normálna fin. situácia) 1,2 <= Z < 2 (zlá fin. situácia) Z < 1,2 (extrémne zlá fin. situácia)			*/*	[ ]	3,2	2,9	-0,3	-9,0%
Bonita (B)	B > 3 (extrémne dobrá bonita) 0 < B <= 3 (dobrá bonita) B = 0 (normálna bonita) - 3 <= B < 0 (zlá bonita) B < -3 (extrémne zlá bonita)			*/*	[ ]	-1,5	-1,1	0,5	-31,0%

## VÝKAZ ZISKOV A STRÁT

[€ 000]

Typ analýzy	Kód obdobia	Porovnanie 2 období			
		A	B	Odchýlka	
Začiatok obdobia		01.01.2018	01.01.2019		
Koniec obdobia		31.12.2018	31.12.2019	Abs.	Rel. %
Tržby z predaja Hotových Produktov (THP) 601*,602*,606*	SUM	91 098	66 637	-24 461	-26,9%
Spotreba Hotových Produktov (SHP) MD 61*,606*	SUM	-89 516	-63 166	26 350	-29,4%
HM z predaja Hot. Produktov (HMHP) 601*,602*,MD 61*,606*	SUM	1 583	3 472	1 889	119,4%
	%	1,7%	5,2%	3,5%	199,9%
Tržby z Predaja Materiálu (TMAT) 642*	SUM	983	3 807	2 824	287,3%
Spotreba (ZC) pred. Materiálu (SMAT) 542*	SUM	-974	-3 768	-2 794	286,8%
HM z predaja Materiálu (HMMAT) 642*,542*	SUM	9	40	30	333,8%
	%	0,0%	0,1%	0,0%	493,1%
Tržby z Predaja (TP)	SUM	92 081	70 444	-21 637	-23,5%
Náklady Predaja (NP)	SUM	-90 489	-66 933	23 556	-26,0%
Hrubá marža (HM) z predaja spolu	SUM	1 592	3 511	1 919	120,6%
	%	1,7%	5,3%	3,5%	201,6%
Výroba Produktov (VP) 61*,606*,62*	SUM	92 434	63 817	-28 617	-31,0%
Spotreba Priameho materiálu Produktov 501*	SUM	-75 510	-50 788	24 722	-32,7%
Spotreba nepriameho materiálu 501*	SUM	-2 580	-1 973	607	-23,5%
Energie 502*	SUM	-2 192	-2 220	-28	1,3%
Opravné položky k zásobám 505*	SUM	0	0	0	
Služby - Opravy 511*	SUM	-410	-724	-315	76,8%
Služby - Cestovné 512*	SUM	-45	-14	31	-68,3%
Služby - Reprezentačné 513*	SUM	-31	-11	19	-63,1%
Služby ostatné spolu 518*	SUM	-725	-827	-103	14,2%
Osobné náklady spolu 52*	SUM	-15 874	-12 370	3 504	-22,1%
Dane a poplatky 531*	SUM	-61	-90	-29	47,5%
Náklady na Bonusy za Predaj	SUM	0	0	0	
Opravné položky k pohľadávkam 547*	SUM	0	0	0	
Odpisy DD majetku spolu 551*	SUM	-1 546	-1 255	291	-18,8%
Opravné položky k DD majetku 553*	SUM	0	0	0	
Ostatné prevádzkové náklady 543* - 557*	SUM	0	0	0	
Prev. NaV výrob. Produktov a Obdobia spolu 5*,6*	SUM	-98 973	-70 274	28 699	-29,0%
Prev. NaV Obdobia spolu 5*,6*	SUM	-6 539	-6 456	82	-1,3%
	%	-7,2%	-9,7%	-2,5%	35,0%
Prevádzkový zisk	SUM	-4 947	-2 945	2 002	-40,5%
	%	-5,4%	-4,4%	1,0%	-18,6%
Finančné výnosy spolu 66*	SUM	64	60	-4	-6,0%
Finančné náklady spolu 56*	SUM	-155	-100	55	-35,5%
Finančný zisk	SUM	-91	-40	51	-56,3%
	%	-0,1%	-0,1%	0,0%	-40,2%
Ostatné výnosy 68* a iné 6*	SUM	351	186	-165	-47,0%
Ostatné náklady 58* a iné 5*	SUM	-168	-261	-93	55,4%
Ostatný zisk	SUM	184	-75	-258	-140,7%
	%	0,2%	-0,1%	-0,3%	-155,6%
Hrubý zisk (EBT)	SUM	-4 855	-3 060	1 795	-37,0%
	%	-5,3%	-4,6%	0,7%	-13,8%
Daň z príjmu 59*	SUM	-27	50	77	-283,1%
Čistý zisk (EAT)	SUM	-4 882	-3 010	1 871	-38,3%
	%	-5,4%	-4,5%	0,8%	-15,7%
Nulová kontrola: (*zisk v Súvahe - *zisk vo Výsledovke)	ΔEB - SUM	0	0	0	

[% zo zvoleného základu]

Typ analýzy	Kód obdobia	Porovnanie 2 období			
		A	B	Odchýlka	
Začiatok obdobia		01.01.2018	01.01.2019		
Koniec obdobia		31.12.2018	31.12.2019	Abs.	Rel. %
Tržby z predaja Hotových Produktov (THP) 601*,602*,606*	SUM	100,0%	100,0%	0,0%	0,0%
Spotreba Hotových Produktov (SHP) MD 61*,606*	SUM	-98,3%	-94,8%	3,5%	-3,5%
HM z predaja Hot. Produktov (HMHP) 601*,602*,MD 61*,606*	SUM	1,7%	5,2%	3,5%	199,9%
	%				
Tržby z Predaja Materiálu (TMAT) 642*	SUM	1,1%	5,7%	4,6%	429,4%
Spotreba (ZC) pred. Materiálu (SMAT) 542*	SUM	-1,1%	-5,7%	-4,6%	428,8%
HM z predaja Materiálu (HMMAT) 642*,542*	SUM	0,0%	0,1%	0,0%	493,1%
	%				
Tržby z Predaja (TP)	SUM	101,1%	105,7%	4,6%	4,6%
Náklady Predaja (NP)	SUM	-99,3%	-100,4%	-1,1%	1,1%
Hrubá marža (HM) z predaja spolu	SUM	1,7%	5,3%	3,5%	201,6%
	%				
Výroba Produktov (VP) 61*,606*,62*	SUM	101,5%	95,8%	-5,7%	-5,6%
Spotreba Priameho materiálu Produktov 501*	SUM	-82,9%	-76,2%	6,7%	-8,1%
Spotreba nepriameho materiálu 501*	SUM	-2,8%	-3,0%	-0,1%	4,6%
Energie 502*	SUM	-2,4%	-3,3%	-0,9%	38,5%
Opravné položky k zásobám 505*	SUM	0,0%	0,0%	0,0%	
Služby - Opravy 511*	SUM	-0,4%	-1,1%	-0,6%	141,7%
Služby - Cestovné 512*	SUM	0,0%	0,0%	0,0%	-56,6%
Služby - Reprezentačné 513*	SUM	0,0%	0,0%	0,0%	-49,6%
Služby ostatné spolu 518*	SUM	-0,8%	-1,2%	-0,4%	56,1%
Osobné náklady spolu 52*	SUM	-17,4%	-18,6%	-1,1%	6,5%
Dane a poplatky 531*	SUM	-0,1%	-0,1%	-0,1%	101,6%
Náklady na Bonusy za Predaj	SUM	0,0%	0,0%	0,0%	
Opravné položky k pohľadávkam 547*	SUM	0,0%	0,0%	0,0%	
Odpisy DD majetku spolu 551*	SUM	-1,7%	-1,9%	-0,2%	11,0%
Opravné položky k DD majetku 553*	SUM	0,0%	0,0%	0,0%	
Ostatné prevádzkové náklady 543* - 557*	SUM	0,0%	0,0%	0,0%	
Prev. NaV vyrob. Produktov a Obdobia spolu 5*,6*	SUM	-108,6%	-105,5%	3,2%	-2,9%
Prev. NaV Obdobia spolu 5*,6*	SUM	-7,2%	-9,7%	-2,5%	35,0%
	%				
Prevádzkový zisk	SUM	-5,4%	-4,4%	1,0%	-18,6%
	%				
Finančné výnosy spolu 66*	SUM	0,1%	0,1%	0,0%	28,5%
Finančné náklady spolu 56*	SUM	-0,2%	-0,2%	0,0%	-11,8%
Finančný zisk	SUM	-0,1%	-0,1%	0,0%	-40,2%
	%				
Ostatné výnosy 68* a iné 6*	SUM	0,4%	0,3%	-0,1%	-27,6%
Ostatné náklady 58* a iné 5*	SUM	-0,2%	-0,4%	-0,2%	112,5%
Ostatný zisk	SUM	0,2%	-0,1%	-0,3%	-155,6%
	%				
Hrubý zisk (EBT)	SUM	-5,3%	-4,6%	0,7%	-13,8%
	%				
Daň z príjmu 59*	SUM	0,0%	0,1%	0,1%	-350,4%
Čistý zisk (EAT)	SUM	-5,4%	-4,5%	0,8%	-15,7%
	%				
Nulová kontrola: (*zisk v Súvahe - *zisk vo Výsledovke)	ΔEB - SUM	0,0%	0,0%	0,0%	

## SÚVAHA

[€ 000]

Typ analýzy	Porovnanie 2 období					
	A		B		Odchýlka	
Kód obdobia	01.01.2018	01.01.2019	Abs.	Rel. %		
Začiatok obdobia	31.12.2018	31.12.2019	(B - A)	(B - A) / A		
Koniec obdobia						
Počet mesiacov v období	12	12				
Počet (nasledujúcich) vynechaných mesiacov	0	-				
Platnosť obdobia	✓	✓				
Poznámky k obdobiu						
Peniaze spolu	netto EB	1 018	109	-909	-89,3%	
Krátkodobé finančné investície (KDFI) spolu	netto EB	0	0	0		
KD pohľadávky spolu	netto EB	7 831	5 722	-2 109	-26,9%	
Zásoby spolu	netto EB	14 561	13 410	-1 151	-7,9%	
KD časové rozlíšenie aktív spolu	netto EB	21	24	3	11,9%	
Krátkodobé aktíva (KDA) spolu	netto EB	23 432	19 264	-4 167	-17,8%	
Dlhodobé pohľadávky (DDP) spolu	netto EB	0	0	0		
Dlhodobé finančné investície (DDFI) spolu	netto EB	0	0	0		
Dlhodobý nehmotný majetok (DDNM) spolu	netto EB	255	319	64	25,1%	
Dlhodobý hmotný majetok (DDHM) spolu	netto EB	7 730	6 678	-1 052	-13,6%	
DD časové rozlíšenie aktív spolu	netto EB	4	3	0	-8,0%	
Dlhodobé aktíva (DDA) spolu	netto EB	7 988	7 000	-988	-12,4%	
<b>Aktíva (A) spolu</b>	<b>netto EB</b>	<b>31 420</b>	<b>26 265</b>	<b>-5 155</b>	<b>-16,4%</b>	
KD záväzky z obchodného styku spolu	EB	4 925	3 148	-1 777	-36,1%	
KD rezervy spolu	EB	523	335	-188	-35,9%	
KD úvery a finančné leasingy spolu	EB	5 168	5 050	-118	-2,3%	
KD záväzky ostatné spolu	EB	1 301	1 044	-258	-19,8%	
KD časové rozlíšenie pasív spolu	EB	9	8	-1	-12,9%	
Krátkodobé záväzky (KDZ) spolu	EB	11 927	9 585	-2 342	-19,6%	
DD záväzky z obchodného styku spolu	EB	0	175	175		
DD rezervy spolu	EB	47	41	-6	-12,0%	
DD úvery a finančné leasingy spolu	EB	0	0	0		
DD záväzky ostatné spolu	EB	371	388	17	4,7%	
DD časové rozlíšenie pasív spolu	EB	0	0	0		
Dlhodobé záväzky (DDZ) spolu	EB	418	605	187	44,8%	
<b>Záväzky (Z) spolu</b>	<b>EB</b>	<b>12 345</b>	<b>10 190</b>	<b>-2 155</b>	<b>-17,5%</b>	
VH bežného roka	EB	-4 882	-3 010	1 871	-38,3%	
VH minulých rokov spolu	EB	15 238	10 356	-4 882	-32,0%	
Podriadený dlh 4*	EB	8 702	8 702	0	0,0%	
Zákonné rezervné fondy spolu	EB	2	2	0	0,0%	
Fondy zo zisku spolu	EB	0	0	0		
Oceňovacie rozdiely	EB	-2	8	10	-619,9%	
Ostatné kapitálové fondy spolu	EB	0	0	0		
Emisné ážio	EB	0	0	0		
Základné imanie spolu	EB	17	17	0	0,0%	
<b>Vlastné imanie (VI) spolu</b>	<b>EB</b>	<b>19 075</b>	<b>16 074</b>	<b>-3 001</b>	<b>-15,7%</b>	
<b>Pasíva (P) spolu</b>	<b>EB</b>	<b>31 420</b>	<b>26 265</b>	<b>-5 155</b>	<b>-16,4%</b>	
Nulová kontrola: (Aktíva - Pasíva)	EB	0	0	0		

[% zo zvoleného základu]

Typ analýzy			Porovnanie 2 období			
Kód obdobia			A	B	Odchýlka	
Začiatok obdobia			01.01.2018	01.01.2019	Abs.	Rel. %
Koniec obdobia			31.12.2018	31.12.2019		
Počet mesiacov v období			12	12	(B - A)	(B - A) / A
Počet (nasledujúcich) vynechaných mesiacov			0	-		
Platnosť obdobia			✓	✓		
Poznámky k obdobiu						
Peniaze spolu	netto	EB	20,6%	2,6%	-18,0%	-87,2%
Krátkodobé finančné investície (KDFI) spolu	netto	EB	0,0%	0,0%	0,0%	
KD pohľadávky spolu	netto	EB	158,7%	138,5%	-20,2%	-12,7%
Zásoby spolu	netto	EB	295,1%	324,6%	29,5%	10,0%
KD časové rozlíšenie aktív spolu	netto	EB	0,4%	0,6%	0,1%	33,6%
Krátkodobé aktíva (KDA) spolu	netto	EB	474,9%	466,3%	-8,6%	-1,8%
Dlhodobé pohľadávky (DDP) spolu	netto	EB	0,0%	0,0%	0,0%	
Dlhodobé finančné investície (DDFI) spolu	netto	EB	0,0%	0,0%	0,0%	
Dlhodobý nehmotný majetok (DDNM) spolu	netto	EB	5,2%	7,7%	2,6%	49,5%
Dlhodobý hmotný majetok (DDHM) spolu	netto	EB	156,7%	161,6%	5,0%	3,2%
DD časové rozlíšenie aktív spolu	netto	EB	0,1%	0,1%	0,0%	9,9%
Dlhodobé aktíva (DDA) spolu	netto	EB	161,9%	169,4%	7,5%	4,7%
<b>Aktíva (A) spolu</b>	<b>netto</b>	<b>EB</b>	<b>636,8%</b>	<b>635,7%</b>	<b>-1,1%</b>	<b>-0,2%</b>
KD záväzky z obchodného styku spolu		EB	99,8%	76,2%	-23,6%	-23,7%
KD rezervy spolu		EB	10,6%	8,1%	-2,5%	-23,5%
KD úvery a finančné leasingy spolu		EB	104,7%	122,2%	17,5%	16,7%
KD záväzky ostatné spolu		EB	26,4%	25,3%	-1,1%	-4,2%
KD časové rozlíšenie pasív spolu		EB	0,2%	0,2%	0,0%	4,0%
Krátkodobé záväzky (KDZ) spolu		EB	241,7%	232,0%	-9,7%	-4,0%
DD záväzky z obchodného styku spolu		EB	0,0%	4,2%	4,2%	
DD rezervy spolu		EB	0,9%	1,0%	0,0%	5,1%
DD úvery a finančné leasingy spolu		EB	0,0%	0,0%	0,0%	
DD záväzky ostatné spolu		EB	7,5%	9,4%	1,9%	25,0%
DD časové rozlíšenie pasív spolu		EB	0,0%	0,0%	0,0%	
Dlhodobé záväzky (DDZ) spolu		EB	8,5%	14,6%	6,2%	72,9%
<b>Záväzky (Z) spolu</b>		<b>EB</b>	<b>250,2%</b>	<b>246,7%</b>	<b>-3,5%</b>	<b>-1,4%</b>
VH bežného roka		EB	-98,9%	-72,9%	26,1%	-26,4%
VH minulých rokov spolu		EB	308,8%	250,7%	-58,2%	-18,8%
Podriadený dlh 4*		EB	176,4%	210,6%	34,3%	19,4%
Zákonné rezervné fondy spolu		EB	0,0%	0,0%	0,0%	19,4%
Fondy zo zisku spolu		EB	0,0%	0,0%	0,0%	
Oceňovacie rozdiely		EB	0,0%	0,2%	0,2%	-720,9%
Ostatné kapitálové fondy spolu		EB	0,0%	0,0%	0,0%	
Emisné ážio		EB	0,0%	0,0%	0,0%	
Základné imanie spolu		EB	0,3%	0,4%	0,1%	19,4%
<b>Vlastné imanie (VI) spolu</b>		<b>EB</b>	<b>386,6%</b>	<b>389,1%</b>	<b>2,5%</b>	<b>0,6%</b>
<b>Pasíva (P) spolu</b>		<b>EB</b>	<b>636,8%</b>	<b>635,7%</b>	<b>-1,1%</b>	<b>-0,2%</b>
Nulová kontrola: (Aktíva - Pasíva)		EB	0,0%	0,0%	0,0%	

## PEŇAŽNÝ TOK

V prípade položiek súvahy sú zobrazené zmeny konečných stavov.

[€ 000]

Typ analýzy		Porovnanie 2 období			
Kód obdobia		A	B	Odchýlka	
Začiatok obdobia		01.01.2018	01.01.2019		
Koniec obdobia		31.12.2018	31.12.2019	Abs.	Rel. %
<b>Počiatočný stav peňazí</b>	<b>IB</b>	<b>3 882</b>	<b>1 014</b>	<b>-2 868</b>	<b>-74%</b>
<b>Prev. zisk pred odpismi (OPBDA)</b>	<b>SUM</b>	<b>-3 401</b>	<b>-1 690</b>	<b>1 711</b>	<b>-50%</b>
Pokladňa 21*	netto SUM	2	-11	-13	-810%
Krátkodobé finančné investície (KDFI) spolu	netto SUM	0	0	0	
KDP z obchodného styku (OS) spolu	netto SUM	1 604	1 486	-119	-7%
KDP ostatné spolu	netto SUM	-93	624	716	-774%
KD pohľadávky spolu	netto SUM	1 512	2 109	597	40%
Zásoby spolu	netto SUM	771	1 151	380	49%
KD časové rozlíšenie aktív spolu	netto SUM	3	-3	-5	-198%
KD záväzky z obchodného styku spolu	SUM	-1 376	-1 777	-401	29%
KD rezervy spolu	SUM	-144	-188	-44	30%
KD záväzky ostatné spolu	SUM	-11	-258	-247	2195%
KD časové rozlíšenie pasív spolu	SUM	7	-1	-8	-118%
<b>Zmena stavu pracovného kapitálu</b>	<b>SUM</b>	<b>763</b>	<b>1 023</b>	<b>260</b>	<b>34%</b>
<b>PT z prevádzkových aktivít</b>	<b>SUM</b>	<b>-2 638</b>	<b>-667</b>	<b>1 970</b>	<b>-75%</b>
Investície do DDFI a DDM spolu	SUM	-311	-267	44	-14%
Vyradenie DDFI a DDM spolu	SUM	0	0	0	
<b>PT z investičných aktivít</b>	<b>SUM</b>	<b>-311</b>	<b>-267</b>	<b>44</b>	<b>-14%</b>
KD úvery a finančné leasingy spolu	SUM	0	0	0	
DD úvery a finančné leasingy spolu	SUM	0	0	0	
<b>Čerpanie úverov a fin. lízingov spolu</b>	<b>SUM</b>	<b>0</b>	<b>0</b>	<b>0</b>	<b>0</b>
KD úvery a finančné leasingy spolu	SUM	-36	-118	-82	225%
DD úvery a finančné leasingy spolu	SUM	0	0	0	
<b>Splácanie úverov a fin. lízingov spolu</b>	<b>SUM</b>	<b>-36</b>	<b>-118</b>	<b>-82</b>	<b>225%</b>
KD záv. voči vlastníkom - dividendy 364*	SUM	0	0	0	
Výplata dividend	SUM	0	0	0	
<b>Zmena stavu ost. pol. súvahy spolu</b>	<b>SUM</b>	<b>117</b>	<b>132</b>	<b>15</b>	<b>13%</b>
<b>PT z ostatných aktivít</b>	<b>SUM</b>	<b>80</b>	<b>14</b>	<b>-66</b>	<b>-82%</b>
<b>Peňažný tok spolu</b>	<b>SUM</b>	<b>-2 868</b>	<b>-921</b>	<b>1 948</b>	<b>-68%</b>
<b>Konečný stav peňazí</b>	<b>EB</b>	<b>1 014</b>	<b>93</b>	<b>-921</b>	<b>-91%</b>
<b>PT na úhradu dlhu a dividend (FCFF)</b>	<b>SUM</b>	<b>-2 832</b>	<b>-802</b>	<b>2 030</b>	<b>-72%</b>
<b>PT na úhradu dividend (FCFE)</b>	<b>SUM</b>	<b>-2 868</b>	<b>-921</b>	<b>1 948</b>	<b>-68%</b>
Nul. kontr. Poč. stavu peňazí (tento Report - Súvaha)	IB				
Nul. kontr. Kon. stavu peňazí (tento Report - Súvaha)	EB				

## NÁVRH NA ROZDELENIE ZISKU

Konatelia spoločnosti EKOLTECH navrhujú valnému zhromaždeniu spoločnosti zúčtovať výsledok hospodárenia dosiahnutého za rok 2019 nasledovne:

		[EUR]
	Položka	Hodnota
Výsledok hospodárenia (VH)	VH za účtovné obdobie pred zdanením	-3 059 824,07
	Daň z príjmov	-49 597,07
	VH za účtovné obdobie po zdanení	-3 010 227,00
Návrh na vysporiadanie straty - z nerozdeleného zisku minulých rokov		-3 010 227,00

Štruktúra dane z príjmu:

- daň z príjmu odložená -49 613,94
- daň z príjmu splatná 16,87

## ĎALŠIE INFORMÁCIE

V súvislosti s legislatívnymi požiadavkami na obsah výročnej správy v nasledujúcej časti uvádzame tieto ďalšie informácie:

- neexistuje podnik, ktorý zostavuje konsolidovanú účtovnú závierku za najväčšiu skupinu podnikov, pre ktoré je spoločnosť EKOLTECH dcérsym podnikom,
- neexistujú podniky, v ktorých je spoločnosť neobmedzene ručiacim spoločníkom,
- spoločnosť EKOLTECH nemá zriadenú organizačnú zložku v zahraničí,
- spoločnosť EKOLTECH neúčtovala v roku 2019 o výdavkoch na vedu a výskum,
- spoločnosť EKOLTECH neúčtovala v roku 2019 o obstarávaní vlastných akcií, dočasných listov, obchodných podielov a akcií, dočasných listov ani o obchodných podieloch ovládajúcej osoby.

## PREVÁDZKA SPOLOČNOSTI

Predstavenstvo spoločnosti EKOLTECH si plne uvedomuje základné predpoklady efektívnej výroby, ktorá priamo ovplyvňuje pozitívne hospodárske výsledky. Sú nimi stabilné a vyvážené objemy, správne nastavené logistické interné/externé procesy, efektívne využité výrobné kapacity a v neposlednom rade kvalita vyrábaných výrobkov. Z hľadiska surovín je to dostupnosť materiálov v dostatočnom množstve a čase, cena vstupných surovín, ktorá zabezpečuje konkurencieschopnosť pri stanovení predajných cien výrobkov. V priemere 70% predajnej ceny určuje materiálový náklad, zvyšná suma je náklad na prácu a efektivita výrobných procesov.

### STROJNÝ ÚSEK



### POVRCHOVÁ ÚPRAVA



### DOKONČUJÚCI ÚSEK



## VÝROBA

### OBJEM A EFEKTIVITA VÝROBY

V roku 2019 spoločnosť EKOLTECH vyprodukovala vyše 950 tis. kusov hotových výrobkov v celkovej hodnote vyše 65,8 mil. EUR. V porovnaní s predošlým rokom 2018, boli výsledky nasledovné:

Rok	2018 (A)	2019 (B)	(B-A)	(B-A)/A
Výroba [tis. ks]	1 484	950	-534	-36,0%
Hodnota výroby v predajných cenách [mil. EUR]	93,5	65,8	-27,7	-29,6%

Uvedený pokles objemu výroby bol do určitej miery cielený a do určitej miery výsledkom krátenia objednávok zo strany hlavného odberateľa. Rok 2019 sa niesol v znamení pokračovania pomerne veľkých zmien v oblasti výroby. Došlo k zmene organizačnej štruktúry a redukcii zmienosti z dôvodov potreby optimalizácie procesu a jeho vysokej nákladovosti aj v dôsledku legislatívnych zmien.

Predchádzajúce vedenie spoločnosti taktiež nemalo reálne prepočítané kapacity výroby k pomeru požiadaviek odberateľa IKEA, čo spôsobovalo neplnenie indikátorov včasnosti dodávok (OTD -on time delivery).

V dôsledku toho sme strácali dôveru u svojho zákazníka IKEA a prichádzali sme o výrobné portfólio či už v podobe redukovania objednávok alebo úplnú stratu výrobku z procesu výroby.

Vyššie uvedené skutočnosti viedli k nasledovným zmenám:

- Redukcia počtu zamestnancov pre zníženie režijných nákladov / kalkulovaný počet zamestnancov na ročnú prognózu objemu IKEA. Pôvodná 4 zmenná prevádzka bola redukovaná na 2 zmennú prevádzku, v prípade baliarne je to 2 zmenná prevádzka.
- Zmena plánovania výroby, t.j. zameranie sa na efektívne využívanie výrobných kapacít, zaradenie indikátorov OEE medzi hlavné indikátory výkonnosti KPI.

\*KPI – key performance indicator

\*OEE je kľúčovým ukazovateľom pre podniky, ktoré sú aktívne v neustálom zlepšovaní a zoštieňovaní výrobných procesov. Využíva sa v programoch ako je Downtime management (DTM), lean manufacturing, Six Sigma alebo Kaizen. Celková efektívnosť zariadenia OEE odкрýva skryté kapacity výrobných strojov, ktorých môžu využiť výrobné tímy a dosiahnuť tak zvýšenie prevádzkového zisku.

### KVALITA

Oddelenie kvality vykázalo stabilitu procesov Quality management systému, ktorý je implementovaný v spoločnosti. Spoločnosť obdržala zákaznícke reklamácie v celkovej hodnote 27 458,55 Eur, t.j. 0,04% s celkového obratu spoločnosti. Úroveň internej nepodarkovosti neprekročila 0,5%, čo bol stanovený cieľ spoločnosti.



## OBCHOD

### ODBYT

V priebehu roka spoločnosť taktiež pokračovala v plánovaných aktivitách z predchádzajúceho obdobia smerujúcich k získaniu nových zákazníkov – v rámci týchto aktivít sa podarilo nadviazať spoluprácu a uzatvoriť kontrakt so spoločnosťou KOALA Sleep Pty Ltd. z Austrálie, ktorej cieľom je v najbližších rokoch expandovať na vybrané trhy vo svete. V 4.Q/2019 spoločnosť EKOLTECH naštartovala expedíciu pre tohto zákazníka, pričom do konca roka 2019 bola expedícia v celkovej výške 739 tis. EUR.

### NÁKUP

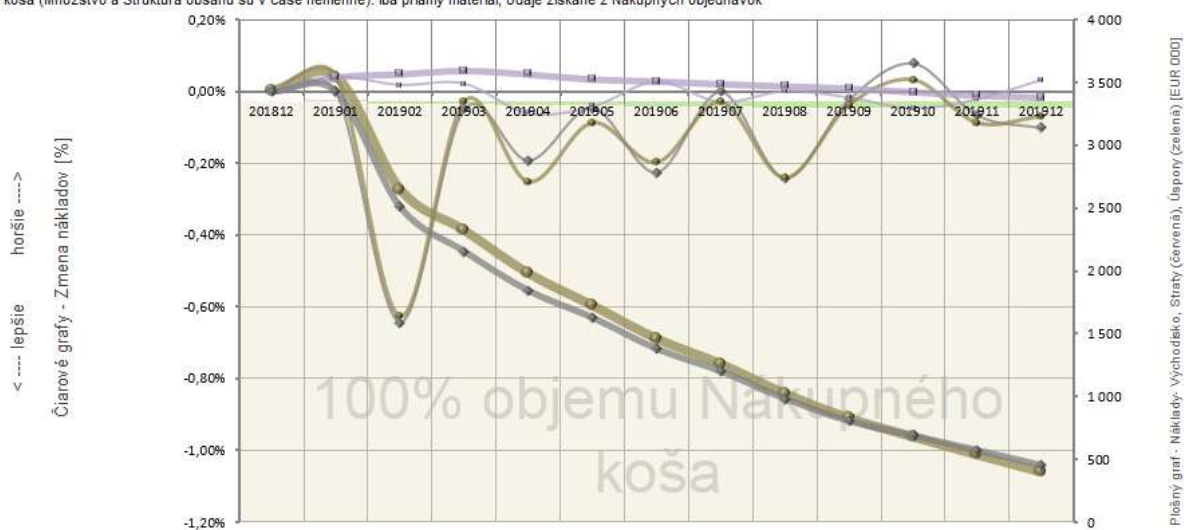
Rok 2019 sa niesol v duchu snahy o stabilizáciu dodávok materiálu na základe potrieb spoločnosti. Jedným z prioritných cieľov zostalo naďalej budovanie stabilnej a silnej dodávateľskej základne pre potreby vytvorenia ďalších kapacít, ako aj zabezpečenie flexibility pri deviáciách SPI objednávok pre nášho zákazníka – IKEA.



Po reorganizácii oddelenia obchodu v roku 2018, kde sa zastavil rast cien nakupovaných materiálov došlo v roku 2019 k úsporám tesne nad úroveň 1%.

## Zmeny nákupných cien NP (za celý Nákupný koš)

Obsah Nákupného koša (Množstvo a Štruktúra obsahu sú v čase nemenné); iba priamy materiál; Údaje získané z Nákupných objednávok



Obdobie			201812	201901	201902	201903	201904	201905	201906	201907	201908	201909	201910	201911	201912		
Faktory, Zmeny ktorých vplývajú na Zmenu nákladov	Ceny	Náklady	MTD	[EUR 000]	3 350	3 350	3 328	3 327	3 320	3 319	3 311	3 311	3 303	3 303	3 305	3 303	3 300
		Zmena nákladov	MTD	[EUR 000]	0	0	-22	-2	-8	-2	-7	0	-8	-1	-3	-2	-3
		Zmena nákladov	ACCUM	[EUR 000]	0	0	-22	-23	-30	-31	-39	-39	-47	-47	-45	-47	-50
	Kurz	Náklady	MTD	[EUR 000]	3 350	3 351	3 352	3 353	3 351	3 349	3 350	3 349	3 349	3 348	3 347	3 346	3 347
		Zmena nákladov	MTD	[EUR 000]	0	1	1	1	-2	-1	1	-1	0	-1	-2	-1	-1
		Zmena nákladov	ACCUM	[EUR 000]	0	1	2	3	1	-1	0	-1	-1	-1	-3	-4	-3
	Spolu	Náklady	MTD	[EUR 000]	3 350	3 351	3 330	3 329	3 321	3 318	3 311	3 310	3 302	3 301	3 302	3 299	3 297
		Zmena nákladov	MTD	[EUR 000]	0	1	-21	-1	-8	-3	-7	-1	-8	-1	1	-3	-2
		Zmena nákladov	ACCUM	[EUR 000]	0	1	-20	-21	-29	-32	-39	-40	-48	-49	-48	-51	-53
				[%]	0,00%	0,04%	-0,27%	-0,39%	-0,51%	-0,60%	-0,69%	-0,76%	-0,84%	-0,91%	-0,96%	-1,01%	-1,06%

Pozn.: MTD - (month-to-date), t.j. Náklady za daný mesiac, resp. Zmena nákladov daného mesiaca oproti nákladom predchádzajúceho mesiaca  
ACCUM - (accumulative), t.j. kumulatívna Zmena nákladov oproti Nákladom východiskového obdobia (201812) za obdobie od 201901 po dané obdobie

## ĽUDSKÉ ZDROJE

Napriek značným objemom finančných zdrojov, ktoré naša spoločnosť smeruje do modernizácie výrobných zariadení, ľudia sú pre nás najdôležitejším zdrojom. Sprievodným znakom rozvoja spoločnosti EKOLTECH v minulých rokoch bolo aj to, že EKOLTECH sa stal jedným z najvýznamnejších zamestnávateľov v okrese Lučenec. Vplyv na zamestnanosť je zobrazený v nasledujúcej tabuľke počtu zamestnancov našej spoločnosti. Na zníženie objemu výroby a predaja v roku 2019 oproti predošlým obdobiam bola spoločnosť nútená reagovať adekvátnym znížením počtu zamestnancov.

	[Počet zamestnancov k ultimu obdobia]									
Rok	2010	2011	2012	2013	2014	2015	2016	2017	2018	2019
Priami pracovníci vo výrobe	560	566	607	724	834	952	916	908	820	703
Nepriami pracovníci vo výrobe	179	182	194	171	193	231	232	214	202	145
Administratívni pracovníci	82	84	94	102	112	117	121	124	122	114
<b>Spolu</b>	<b>821</b>	<b>832</b>	<b>895</b>	<b>997</b>	<b>1139</b>	<b>1300</b>	<b>1269</b>	<b>1246</b>	<b>1144</b>	<b>962</b>

### MOTIVÁCIA, ODMEŇOVANIE

V súvislosti s odmeňovaním kladieme dôraz na to, aby boli naši zamestnanci pravidelne oboznamovaní s cieľmi, ktoré sa majú v jednotlivých obdobiach splniť. Dosiahnuté výsledky sa prezentujú na poradách na rôznych úrovniach riadenia a na nosičoch (informačné tabule, prezentačné monitory,...).

V spoločnosti máme nastavený systém odmeňovania zameraný na plnenie stanovených cieľov nasledovne:

- bodovací systém využívaný na dennej báze, ktorý slúži na hodnotenie pracovného výkonu a využitia pracovnej doby,
- mesačné odmeny naviazané na splnenie plánu tvorby zisku, plánu výroby a odbytu,
- mimoriadne odmeny, ktoré navrhuje nadriadený a schvaľuje generálny riaditeľ za plnenie úloh nad rámec pracovnej náplne,
- ročné odmeny, ktorých výška závisí od dosiahnutých hodnôt vybraných ukazovateľov zameraných na objemy, kvalitu a ziskovosť výroby.

Okrem finančného ohodnotenia motivujeme našich zamestnancov aj vytvorením a skvalitňovaním vhodného pracovného prostredia, budovaním atmosféry dôvery a spokojnosti na pracovisku, možnosti seberealizácie.

### VZDELÁVANIE

Zvyšovanie kvalifikácie a odbornosti majú možnosť dosahovať naši zamestnanci na rôznych odborných školeniach a seminároch. Interne sa zameriavame na jednotlivé tímy, ktoré školíme vlastnými špecialistami v danej oblasti (TPV, interný audítor, referent kvality, atď.). Okrem školení prebiehajú rôzne tréningy, na ktorých zamestnanci nadobúdajú zručnosti a vedomosti, pomocou ktorých dokážu podať kvalitný výkon.

## MANAŽMENT

Ďalší rozvoj spoločnosti si vyžiadal optimalizáciu organizačnej štruktúry na všetkých úrovniach riadenia.

Štruktúra vrcholového manažmentu bola k ultimu roku 2019 nasledovná:

- Dušan Pisár, generálny riaditeľ, vo funkcii od roku 1998 do 1.3.2019,
- Ján Vrabc, generálny riaditeľ, vo funkcii od 1.3.2019,
- Branislav Marek, prevádzkový riaditeľ, vo funkcii od roku 2019,
- JUDr. Ján Vrabc, obchodný riaditeľ, vo funkcii od roku 2019,
- Erika Graczová, ekonomická riaditeľka, vo funkcii od roku 1998.

Snaženie vrcholového manažmentu v spolupráci so všetkými zložkami spoločnosti smerovalo v roku 2019 a bude aj v ďalšom období smerovať k dosahovaniu zvyšovania efektivity, celkovému využitiu technológie (OEE), produktivity, modernizácie výrobného procesu, zvyšovanie kvality vyrábaných výrobkov s cieľom uspokojiť potreby zákazníkov.

## VPLYVY NA ŽIVOTNÉ PROSTREDIE

Našou snahou je podnikat' tak, aby sme na minimum znížili náš negatívny vplyv na životné prostredie. Environmentálnu stratégiu sme zakomponovali do všetkých našich podnikateľských aktivít a smernice TUR - Trvalo udržateľné riadenie spoločnosti pre nás znamená: Rešpektovať zákony, zachovávať zdroje a podporovať ochranu ovzdušia a súčasne plniť naše záväzky voči našim zamestnancom a širšej spoločnosti. Spoločnosť EKOLTECH je presvedčená, že trvalo udržateľná a zodpovedná obchodná činnosť zlepšuje našu schopnosť inovovať a dotýkať sa budúcnosti - čo pridáva hodnotu spoločnosti. Umožňuje nám to identifikovať riziká a príležitosti včas a otvára to pre nás procesy zmeny, ktoré potrebujeme. Z týchto dôvodov je trvalá udržateľnosť integrálnou súčasťou našej firemnej stratégie a vývoja.



Ochrana životného prostredia a šetrenie zdrojmi sú v spoločnosti EKOLTECH prioritou už takmer 20 rokov. Naším cieľom pri ochrane životného prostredia je byť lepšími, než to vyžaduje legislatíva. Platí to ako pre výrobnú prevádzku, tak aj pre samotné produkty a služby. K našim najdôležitejším úlohám patrí neustály rozvoj ekologickej techniky a technológie. Zodpovedné konanie voči životnému prostrediu garantujeme okrem iného aj ekologickými výrobnými procesmi, rekuperáciou tepla, tepelným zužitkovaním zvyškových materiálov, energetickej šetrnosti, úpravou odpadových vôd, recykláciou surovín. Vďaka tomu sme vždy o krok vpredu pri ochrane životného

prostredia a šetrením prírodných zdrojov a minimalizovaním odpadov tak významne prispievame k zachovaniu životného prostredia.

Pre nás je tiež dôležité, aby si aj naši dodávateľia uvedomovali svoj vplyv na spoločnosť a životné prostredie. Od našich dodávateľov a poskytovateľov služieb očakávame, že dodržiavajú ekologické štandardy porovnateľné s tými, ktoré dodržiavame aj my sami. Pridali sme sa do siete FSC, ktoré podporuje environmentálne vhodné, sociálne prínosné a ekonomicky životaschopné obhospodarovanie lesov.



Logo FSC umožňuje spotrebiteľom identifikovať produkty vyrobené z dreva, ktoré pochádzajú z dobre a zodpovedne obhospodarovaných lesov. Všade tam, kde je to možné, budeme nakupovať výrobky vyrábané a služby riadené podľa vysokých environmentálnych požiadaviek.

Pomocou kontrolných systémov (interných a externých auditov) zaisťujeme plnenie ekologických cieľov, ktoré sme si stanovili, a ktoré neustále na základe najnovších poznatkov preverujeme, príp. upravujeme.

#### *Naše ekologické ciele sú:*

- obmedziť vplyv na klimatické zmeny (energia, doprava a prchavé látky),
- obmedziť využívanie prírodných zdrojov (voda, drevo),
- zlepšiť účinnosť pri používaní materiálov,
- mať na zreteli dopady na životné prostredie pri našich nákupných činnostiach,
- angažovať pracovníkov do ekologických aktivít a zodpovednosti (odpadové hospodárstvo).

#### *Prehľad aktivít v špecifikácii podľa jednotlivých oblastí:*

##### **Ochrana vôd**

- neustály monitoring a údržba BČOV na udržanie účinnosti čistenia odpadových vôd,
- pravidelné čistenie kanalizačnej siete a sledovanie jej nepriepustnosti,
- zníženie spotreby vody.

##### **Ochrana ovzdušia**

- znižovanie množstva vypúšťaných TZL a TOC,
- pokračovanie v používaní ekologických vodou riediteľných farieb vo výrobe,
- automatizácia kompresorov online a tým šetrenie elektrickej energie,
- ultrazvukové monitorovanie rozvodov stlačeného vzduchu,
- nákup nových prístrojov a spotrebičov - počítače, kopírky, tlačiarne, chladničky a ďalšiu techniku vyberať aj na základe porovnania ich prevádzkovej spotreby energie,
- čistenie a umývanie svetlíkov vo výrobných priestoroch,
- automatizácia osvetlenia vo výrobných priestoroch podľa intenzity slnečného žiarenia, alebo manuálne nastavenie intenzity svetla podľa potreby na pracovisku (50%, 75%, 100%),
- nové LED osvetlenie výrobných a skladových priestorov.
-



### Odpadové hospodárstvo

- značenie triedeného odpadu vo výrobe,
- zvyšovanie miery separácie druhotných surovín,
  - znižovanie množstva komunálneho odpadu, pravidelné školenie zamestnancov (nová vizuálna tabuľa na správne vytriedenie zložiek komunálneho odpadu, nové prezentácie o správnej separácii pre zamestnancov premietané v spoločných priestoroch).



## UDALOSTI OSOBITNÉHO VÝZNAMU

Po skončení účtovného obdobia do dátumu vyhotovenia výročnej správy, nenastali žiadne udalosti osobitného významu, ktoré by mali významný vplyv na verné zobrazenie informácií v účtovnej závierke a výročnej správe.

Na konci roku 2019 sa prvýkrát objavili správy z Číny týkajúce sa COVID-19 (Coronavirus). V prvých mesiacoch roku 2020 sa vírus rozšíril do celého sveta a negatívne ovplyvnil mnoho krajín. Aj keď v čase zverejnenia tejto výročnej správy sa situácia neustále mení, zdá sa, že negatívny vplyv na svetový obchod, na firmy aj na jednotlivcov môže byť vážnejší, ako sa pôvodne očakávalo. Pretože sa situácia stále vyvíja, vedenie účtovnej jednotky si nemyslí, že je možné poskytnúť kvantitatívne odhady potenciálneho vplyvu súčasnej situácie na účtovnú jednotku. Akýkoľvek negatívny vplyv resp. straty zahrnie účtovná jednotka do účtovníctva a účtovnej závierky v roku 2020.

## VÍZIA SPOLOČNOSTI

Spoločnosť EKOLTECH je tradičným výrobcom lakovaného nábytku na Slovensku a zostáva nezávislým súkromným podnikom. Nepretržitou inováciou a zlepšovaním našich firemných procesov chceme dlhodobo dosahovať spokojnosť našich zákazníkov, rozvoj spoločnosti riadiť v súlade s myšlienkami trvalej udržateľnosti kvalitného životného prostredia. Spoločnosť má k tomu vytvorené všetky predpoklady.

Ako bolo vyššie uvedené rok 2020 ovplyvňuje vírus COVID-19. Manažment spoločnosti neustále monitoruje potenciálny dopad COVIDU na hospodárenie spoločnosti a podniká všetky možné kroky na zmiernenie akýchkoľvek negatívnych účinkov na spoločnosť a jej zamestnancov.

## ZÁVER

Vyhlasujeme, že informácie uvedené v tomto dokumente týkajúce sa obdobia pred 31.12.2019 verne odzrkadľujú reálne dianie v spoločnosti EKOLTECH a sú plne v súlade s výsledkami jej účtovnej závierky za účtovné obdobie od 1.1.2019 do 31.12.2019. Súlad informácií uvedených v tomto dokumente s výsledkami účtovných závierok, ktoré boli zostavené v súlade so zákonom o účtovníctve, bol overený audítorskou spoločnosťou EKONAUDIT s.r.o., zodpovedným audítorm Ing. Jankou Gregorovou.

V Lučenci dňa 18.mája 2020

.....  
Ján Vrabec, konateľ spoločnosti

## PRÍLOHY

Neoddeliteľnou súčasťou tohto dokumentu sú nasledujúce prílohy:

1. Účtovná závierka zostavená k dátumu 31.12.2019.
2. Správa audítora k účtovnej závierke zostavenej k 31.12.2019.



# ÚČTOVNÁ ZÁVIERKA

podnikateľov v podvojnom účtovníctve



zostavená k 3 1 . 1 2 . 2 0 1 9

Číselné údaje sa zarovnávajú vpravo, ostatné údaje sa píše zľava. Nevyplnené riadky sa ponechávajú prázdne.

Údaje sa vypíňajú paličkovým písmom (podľa tohto vzoru), písacím strojom alebo tlačiarňou, a to čiernou alebo tmavomodrou farbou.

Á Ä B Ć D É F G H Í J K L M N O P Q R Š T Ú V X Ý Ž 0 1 2 3 4 5 6 7 8 9

Daňové identifikačné číslo	Účtovná závierka	Účtovná jednotka	Mesiac	Rok
2 0 2 0 4 1 0 4 5 8	<input checked="" type="checkbox"/> riadna	malá	od	1 2 0 1 9
IČO	<input type="checkbox"/> mimoriadna	<input checked="" type="checkbox"/> veľká	Za obdobie	do 1 2 2 0 1 9
3 4 1 2 7 8 8 7	<input type="checkbox"/> priebežná	(vyznačí sa x)	Bezprostredne predchádzajúce obdobie	od 1 2 0 1 8
SK NACE			do	1 2 2 0 1 8
3 1 . 0 9 . 0				

Priložené súčasti účtovnej závierky	<input checked="" type="checkbox"/> Súvaha (Úč POD 1-01) (v celých eurách)	<input checked="" type="checkbox"/> Výkaz ziskov a strát (Úč POD 2-01) (v celých eurách)	<input checked="" type="checkbox"/> Poznámky (Úč POD 3-01) (v celých eurách alebo eurocentoch)
-------------------------------------	---	---	---

Obchodné meno (názov) účtovnej jednotky	E K O L T E C H s p o l . s r . o .
---	-------------------------------------

Sídlo účtovnej jednotky	
Ulica	Číslo
Č a j k o v s k é h o	8
PSČ	Obec
9 8 4 0 1	L u č e n e c
Označenie obchodného registra a číslo zápisu obchodnej spoločnosti	
O k r e s n ý s ú d B a n s k á B y s t r i c a ,	
v l o ž k a č . 5 9 9 3 / S	
Telefónne číslo	Faxové číslo
0 4 7 / 4 3 8 1 7 4 0	
E-mailová adresa	
e k o l t e c h @ e k o l t e c h . s k	

Zostavená dňa:	Schválená dňa:	Podpisový záznam štatutárneho orgánu účtovnej jednotky alebo člena štatutárneho orgánu účtovnej jednotky alebo podpisový záznam fyzickej osoby, ktorá je účtovnou jednotkou:
0 3 . 0 3 . 2 0 2 0	. . 2 0	

Záznamy daňového úradu	
Miesto pre evidenčné číslo	Odtlačok prezentačnej pečiatky daňového úradu



Označenie a	STRANA AKTÍV b	Číslo riadku c	Bežné účtovné obdobie		Bezprostredne predchádzajúce účtovné obdobie		
			1	Brutto - časť 1		Netto 2	Netto 3
				Korekcia - časť 2			
	<b>SPOLU MAJETOK</b> r. 02 + r. 33 + r. 74	01	5 0 7 8 7 5 0 5	2 6 2 6 4 6 0 1			
			2 4 5 2 2 9 0 4		3 1 4 2 0 0 6 3		
<b>A.</b>	<b>Neobežný majetok</b> r. 03 + r. 11 + r. 21	02	3 1 4 7 7 5 7 4	6 9 9 6 6 9 8			
			2 4 4 8 0 8 7 6		7 9 8 4 6 2 9		
<b>A.I.</b>	<b>Dlhodobý nehmotný majetok súčet (r. 04 až r. 10)</b>	03	1 1 6 4 9 9 2	3 1 8 7 1 8			
			8 4 6 2 7 4		2 5 4 6 8 9		
A.I.1.	Aktivované náklady na vývoj (012) - /072, 091A/	04					
2.	Softvér (013) - /073, 091A/	05	8 2 0 5 8 0	9 5 0 6			
			8 1 1 0 7 4		3 4 2 7 9		
3.	Oceniťelné práva (014) - /074, 091A/	06	3 5 2 0 0				
			3 5 2 0 0				
4.	Goodwill (015) - /075, 091A/	07					
5.	Ostatný dlhodobý nehmotný majetok (019, 01X) - /079, 07X, 091A/	08					
6.	Obstarávaný dlhodobý nehmotný majetok (041) - /093/	09	3 0 9 2 1 2	3 0 9 2 1 2			
					2 2 0 4 1 0		
7.	Poskytnuté preddavky na dlhodobý nehmotný majetok (051) - /095A/	10					
<b>A.II.</b>	<b>Dlhodobý hmotný majetok súčet (r. 12 až r. 20)</b>	11	3 0 3 1 2 5 8 2	6 6 7 7 9 8 0			
			2 3 6 3 4 6 0 2		7 7 2 9 9 4 0		
A.II.1.	Pozemky (031) - /092A/	12	4 6 6 3 5 4	4 6 6 3 5 4			
					4 6 6 3 5 4		
2.	Stavby (021) - /081, 092A/	13	6 0 7 2 0 4 0	4 2 4 0 3 6 2			
			1 8 3 1 6 7 8		4 4 8 6 7 5 4		
3.	Samostatné hnuteľné veci a súbory hnuteľných vecí (022) - /082, 092A/	14	2 3 7 3 3 8 5 0	1 9 3 0 9 2 6			
			2 1 8 0 2 9 2 4		2 7 7 1 2 3 4		



Označenie a	STRANA AKTÍV b	Číslo riadku c	Bežné účtovné obdobie		Bezprostredne predchádzajúce účtovné obdobie
			1	2	3
			Brutto - časť 1 Korekcia - časť 2	Netto	Netto
4.	Pestovateľské celky trvalých porastov (025) - /085, 092A/	15			
5.	Základné stádo a ťažné zvieratá (026) - /086, 092A/	16			
6.	Ostatný dlhodobý hmotný majetok (029, 02X, 032) - /089, 08X, 092A/	17			
7.	Obstarávaný dlhodobý hmotný majetok (042) - /094/	18	5 5 9 8	5 5 9 8	5 5 9 8
8.	Poskytnuté preddavky na dlhodobý hmotný majetok (052) - /095A/	19	3 4 7 4 0	3 4 7 4 0	
9.	Opravná položka k nadobudnutému majetku (+/- 097) +/- 098	20			
<b>A.III.</b>	<b>Dlhodobý finančný majetok súčet (r. 22 až r. 32)</b>	<b>21</b>			
A.III.1.	Podielové cenné papiere a podiely v prepojených účtovných jednotkách (061A, 062A, 063A) - /096A/	22			
2.	Podielové cenné papiere a podiely s podielovou účasťou okrem v prepojených účtovných jednotkách (062A) - /096A/	23			
3.	Ostatné realizovateľné cenné papiere a podiely (063A) - /096A/	24			
4.	Pôžičky prepojeným účtovným jednotkám (066A) - /096A/	25			
5.	Pôžičky v rámci podielovej účasti okrem prepojeným účtovným jednotkám (066A) - /096A/	26			
6.	Ostatné pôžičky (067A) - /096A/	27			
7.	Dlhové cenné papiere a ostatný dlhodobý finančný majetok (065A, 069A, 06XA) - /096A/	28			



Označenie a	STRANA AKTÍV b	Číslo riadku c	Bežné účtovné obdobie		Bezprostredne predchádzajúce účtovné obdobie
			1	2	3
			Brutto - časť 1 Korekcia - časť 2	Netto	Netto
8.	Pôžičky a ostatný dlhodobý finančný majetok so zostatkovou dobou splatnosti najviac jeden rok (066A, 067A, 069A, 06XA) - /096A/	29			
9.	Účty v bankách s dobou viazanosti dlhšou ako jeden rok (22XA)	30			
10.	Obstarávaný dlhodobý finančný majetok (043) - /096A/	31			
11.	Poskytnuté preddavky na dlhodobý finančný majetok (053) - /095A/	32			
<b>B.</b>	<b>Obežný majetok</b> r. 34 + r. 41 + r. 53 + r. 66 + r. 71	33	1 9 2 8 2 6 1 5	1 9 2 4 0 5 8 7	
			4 2 0 2 8	2 3 4 1 0 3 5 5	
<b>B.I.</b>	<b>Zásoby</b> súčet (r. 35 až r. 40)	34	1 3 4 3 7 9 8 7	1 3 4 0 9 7 3 3	
			2 8 2 5 4	1 4 5 6 1 0 8 6	
<b>B.I.1.</b>	<b>Materiál</b> (112, 119, 11X) - /191, 19X/	35	6 8 6 6 8 9 9	6 8 3 8 6 4 5	
			2 8 2 5 4	8 5 1 4 5 5 6	
2.	Nedokončená výroba a polotovary vlastnej výroby (121, 122, 12X) - /192, 193, 19X/	36	2 3 6 9 0 1 7	2 3 6 9 0 1 7	
				9 5 5 6 5 6	
3.	Výrobky (123) - /194/	37	4 1 3 1 3 3 0	4 1 3 1 3 3 0	
				4 9 3 3 9 9 0	
4.	Zvieratá (124) - /195/	38			
5.	Tovar (132, 133, 13X, 139) - /196, 19X/	39			
6.	Poskytnuté preddavky na zásoby (314A) - /391A/	40	7 0 7 4 1	7 0 7 4 1	
				1 5 6 8 8 4	
<b>B.II.</b>	<b>Dlhodobé pohľadávky</b> súčet (r. 42 + r. 46 až r. 52)	41			
<b>B.II.1.</b>	<b>Pohľadávky z obchodného styku</b> súčet (r. 43 až r. 45)	42			



Označenie a	STRANA AKTÍV b	Číslo riadku c	Bežné účtovné obdobie		Bezprostredne predchádzajúce účtovné obdobie	
			1	Brutto - časť 1	Netto 2	Netto 3
				Korekcia - časť 2		
1.a.	Pohľadávky z obchodného styku voči prepojeným účtovným jednotkám (311A, 312A, 313A, 314A, 315A, 31XA) - /391A/	43				
1.b.	Pohľadávky z obchodného styku v rámci podielovej účasti okrem pohľadávok voči prepojeným účtovným jednotkám (311A, 312A, 313A, 314A, 315A, 31XA) - /391A/	44				
1.c.	Ostatné pohľadávky z obchodného styku (311A, 312A, 313A, 314A, 315A, 31XA) - /391A/	45				
2.	Čistá hodnota zákazky (316A)	46				
3.	Ostatné pohľadávky voči prepojeným účtovným jednotkám (351A) - /391A/	47				
4.	Ostatné pohľadávky v rámci podielovej účasti okrem pohľadávok voči prepojeným účtovným jednotkám (351A) - /391A/	48				
5.	Pohľadávky voči spoločníkom, členom a združeniu (354A, 355A, 358A, 35XA) - /391A/	49				
6.	Pohľadávky z derivátových operácií (373A, 376A)	50				
7.	Iné pohľadávky (335A, 336A, 33XA, 371A, 374A, 375A, 378A) - /391A/	51				
8.	Odložená daňová pohľadávka (481A)	52				
<b>B.III.</b>	<b>Krátkodobé pohľadávky súčet (r. 54 + r. 58 až r. 65)</b>	53	<b>5 7 3 5 7 8 4</b>	<b>5 7 2 2 0 1 0</b>		
			<b>1 3 7 7 4</b>		<b>7 8 3 1 0 5 5</b>	
<b>B.III.1.</b>	<b>Pohľadávky z obchodného styku súčet (r. 55 až r. 57)</b>	54	<b>4 3 4 5 6 6 8</b>	<b>4 3 4 4 5 0 1</b>		
			<b>1 1 6 7</b>		<b>5 8 3 0 0 4 4</b>	
1.a.	Pohľadávky z obchodného styku voči prepojeným účtovným jednotkám (311A, 312A, 313A, 314A, 315A, 31XA) - /391A/	55				
1.b.	Pohľadávky z obchodného styku v rámci podielovej účasti okrem pohľadávok voči prepojeným účtovným jednotkám (311A, 312A, 313A, 314A, 315A, 31XA) - /391A/	56				



Označenie a	STRANA AKTÍV b	Číslo riadku c	Bežné účtovné obdobie		Bezprostredne predchádzajúce účtovné obdobie
			1	2	3
			Brutto - časť 1 Korekcia - časť 2	Netto	Netto
1.c.	Ostatné pohľadávky z obchodného styku (311A, 312A, 313A, 314A, 315A, 31XA) - /391A/	57	4 3 4 5 6 6 8 1 1 6 7	4 3 4 4 5 0 1	5 8 3 0 0 4 4
2.	Čistá hodnota zákazky (316A)	58			
3.	Ostatné pohľadávky voči prepojeným účtovným jednotkám (351A) - /391A/	59			
4.	Ostatné pohľadávky v rámci podielovej účasti okrem pohľadávok voči prepojeným účtovným jednotkám (351A) - /391A/	60			
5.	Pohľadávky voči spoločníkom, členom a združeniu (354A, 355A, 358A, 35XA, 398A) - /391A/	61	7 2 9 5 6	7 2 9 5 6	7 1 2 0 6
6.	Sociálne poistenie (336A) - /391A/	62			
7.	Daňové pohľadávky a dotácie (341, 342, 343, 345, 346, 347) - /391A/	63	1 2 8 4 3 9 9	1 2 8 4 3 9 9	1 9 0 1 1 9 2
8.	Pohľadávky z derivátových operácií (373A, 376A)	64			
9.	Iné pohľadávky (335A, 33XA, 371A, 374A, 375A, 378A) - /391A/	65	3 2 7 6 1 1 2 6 0 7	2 0 1 5 4	2 8 6 1 3
<b>B.IV.</b>	<b>Krátkodobý finančný majetok súčet (r. 67 až r. 70)</b>	<b>66</b>			
B.IV.1.	Krátkodobý finančný majetok v prepojených účtovných jednotkách (251A, 253A, 256A, 257A, 25XA) - /291A, 29XA/	67			
2.	Krátkodobý finančný majetok bez krátkodobého finančného majetku v prepojených účtovných jednotkách (251A, 253A, 256A, 257A, 25XA) - /291A, 29XA/	68			
3.	Vlastné akcie a vlastné obchodné podiely (252)	69			
4.	Obstarávaný krátkodobý finančný majetok (259, 314A) - /291A/	70			



Ozna- čenie a	STRANA AKTÍV b	Číslo riadku c	Bežné účtovné obdobie		Bezprostredne predchádzajúce účtovné obdobie
			1	2	3
			Brutto - časť 1 Korekcia - časť 2	Netto	Netto
B.V.	Finančné účty r. 72 + r. 73	71	1 0 8 8 4 4	1 0 8 8 4 4	1 0 1 8 2 1 4
B.V.1.	Peniaze (211, 213, 21X)	72	1 5 3 7 7	1 5 3 7 7	4 2 3 8
2.	Účty v bankách (221A, 22X, +/- 261)	73	9 3 4 6 7	9 3 4 6 7	1 0 1 3 9 7 6
C.	Časové rozlíšenie súčet (r. 75 až r. 78)	74	2 7 3 1 6	2 7 3 1 6	2 5 0 7 9
C.1.	Náklady budúcich období dlhodobé (381A, 382A)	75	3 4 2 7	3 4 2 7	3 7 2 3
2.	Náklady budúcich období krátkodobé (381A, 382A)	76	2 2 3 0 7	2 2 3 0 7	2 1 3 5 6
3.	Príjmy budúcich období dlhodobé (385A)	77			
4.	Príjmy budúcich období krátkodobé (385A)	78	1 5 8 2	1 5 8 2	

Ozna- čenie a	STRANA PASÍV b	Číslo riadku c	Bežné účtovné obdobie 4	Bezprostredne predchádzajúce účtovné obdobie 5
	<b>SPOLU VLASTNÉ IMANIE A ZÁVÄZKY</b> r. 80 + r. 101 + r. 141	79	2 6 2 6 4 6 0 1	3 1 4 2 0 0 6 3
A.	Vlastné imanie r. 81 + r. 85 + r. 86 + r. 87 + r. 90 + r. 93 + r. 97 + r. 100	80	7 3 7 2 6 2 8	1 0 3 7 3 1 6 3
A.I.	Základné imanie súčet (r. 82 až r. 84)	81	1 6 5 9 7	1 6 5 9 7
A.I.1.	Základné imanie (411 alebo +/- 491)	82	1 6 5 9 7	1 6 5 9 7
2.	Zmena základného imania +/- 419	83		
3.	Pohľadávky za upísané vlastné imanie (-/353)	84		
A.II.	Emisné ážio (412)	85		
A.III.	Ostatné kapitálové fondy (413)	86		
A.IV.	Zákonné rezervné fondy r. 88 + r. 89	87	1 6 6 0	1 6 6 0
A.IV.1.	Zákonný rezervný fond a nedeliteľný fond (417A, 418, 421A, 422)	88	1 6 6 0	1 6 6 0
2.	Rezervný fond na vlastné akcie a vlastné podieľy (417A, 421A)	89		



Označenie a	STRANA PASÍV b	Číslo riadku c	Bežné účtovné obdobie 4	Bezprostredne predchádzajúce účtovné obdobie 5
A.V.	Ostatné fondy zo zisku r. 91 + r. 92	90		
A.V.1.	Štatutárne fondy (423, 42X)	91		
	2. Ostatné fondy (427, 42X)	92		
A.VI.	Oceňovacie rozdiely z precenenia súčet (r. 94 až r. 96)	93	8 1 2 8	- 1 5 6 4
A.VI.1.	Oceňovacie rozdiely z precenenia majetku a záväzkov (+/- 414)	94	8 1 2 8	- 1 5 6 4
	2. Oceňovacie rozdiely z kapitálových účastín (+/- 415)	95		
	3. Oceňovacie rozdiely z precenenia pri zlúčení, splnutí a rozdelení (+/- 416)	96		
A.VII.	Výsledok hospodárenia minulých rokov r. 98 + r. 99	97	1 0 3 5 6 4 7 0	1 5 2 3 8 0 6 9
A.VII.1.	Nerozdelený zisk minulých rokov (428)	98	1 0 3 5 6 4 7 0	1 5 2 3 8 0 6 9
	2. Neuhradená strata minulých rokov (-/429)	99		
A.VIII.	Výsledok hospodárenia za účtovné obdobie po zdanení +/- r. 01 - (r. 81 + r. 85 + r. 86 + r. 87 + r. 90 + r. 93 + r. 97 + r. 101 + r. 141)	100	- 3 0 1 0 2 2 7	- 4 8 8 1 5 9 9
B.	Záväzky r. 102 + r. 118 + r. 121 + r. 122 + r. 136 + r. 139 + r. 140	101	1 8 8 8 3 8 0 3	2 1 0 3 7 5 1 8
B.I.	Dlhodobé záväzky súčet (r. 103 + r. 107 až r. 117)	102	9 2 6 5 4 8 3	9 0 7 2 7 6 5
B.I.1.	Dlhodobé záväzky z obchodného styku súčet (r. 104 až r. 106)	103	1 7 5 3 8 4	
	1.a. Záväzky z obchodného styku voči prepojeným účtovným jednotkám (321A, 475A, 476A)	104		
	1.b. Záväzky z obchodného styku v rámci podielovej účasti okrem záväzkov voči prepojeným účtovným jednotkám (321A, 475A, 476A)	105		
	1.c. Ostatné záväzky z obchodného styku (321A, 475A, 476A)	106	1 7 5 3 8 4	
	2. Čistá hodnota zákazky (316A)	107		
	3. Ostatné záväzky voči prepojeným účtovným jednotkám (471A, 47XA)	108		
	4. Ostatné záväzky v rámci podielovej účasti okrem záväzkov voči prepojeným účtovným jednotkám (471A, 47XA)	109		
	5. Ostatné dlhodobé záväzky (479A, 47XA)	110	8 7 4 7 0 7 4	8 7 0 1 6 1 8
	6. Dlhodobé prijaté preddavky (475A)	111		
	7. Dlhodobé zmenky na úhradu (478A)	112		
	8. Vydané dlhopisy (473A/-/255A)	113		
	9. Záväzky zo sociálneho fondu (472)	114	5 5 1 2 8	3 3 6 3 6
	10. Iné dlhodobé záväzky (336A, 372A, 474A, 47XA)	115		
	11. Dlhodobé záväzky z derivátových operácií (373A, 377A)	116		
	12. Odložený daňový záväzok (481A)	117	2 8 7 8 9 7	3 3 7 5 1 1



Označenie a	STRANA PASÍV b	Číslo riadku c	Bežné účtovné obdobie		Bezprostredne predchádzajúce účtovné obdobie	
			4		5	
B.II.	Dlhodobé rezervy r. 119 + r. 120	118	4	1 1 6 6	4	6 7 8 7
B.II.1.	Zákonné rezervy (451A)	119	4	1 1 6 6	4	6 7 8 7
2.	Ostatné rezervy (459A, 45XA)	120				
B.III.	Dlhodobé bankové úvery (461A, 46XA)	121				
B.IV.	Krátkodobé záväzky súčet (r. 123 + r. 127 až r. 135)	122	4	1 9 1 6 9 3	6	2 2 6 3 8 7
B.IV.1.	Záväzky z obchodného styku súčet (r. 124 až r. 126)	123	3	1 4 8 1 2 8	4	9 2 5 0 6 1
1.a.	Záväzky z obchodného styku voči prepojeným účtovným jednotkám (321A, 322A, 324A, 325A, 326A, 32XA, 475A, 476A, 478A, 47XA)	124				
1.b.	Záväzky z obchodného styku v rámci podielovej účasti okrem záväzkov voči prepojeným účtovným jednotkám (321A, 322A, 324A, 325A, 326A, 32XA, 475A, 476A, 478A, 47XA)	125				
1.c.	Ostatné záväzky z obchodného styku (321A, 322A, 324A, 325A, 326A, 32XA, 475A, 476A, 478A, 47XA)	126	3	1 4 8 1 2 8	4	9 2 5 0 6 1
2.	Čistá hodnota zákazky (316A)	127				
3.	Ostatné záväzky voči prepojeným účtovným jednotkám (361A, 36XA, 471A, 47XA)	128				
4.	Ostatné záväzky v rámci podielovej účasti okrem záväzkov voči prepojeným účtovným jednotkám (361A, 36XA, 471A, 47XA)	129				
5.	Záväzky voči spoločníkom a združeniu (364, 365, 366, 367, 368, 398A, 478A, 479A)	130		1 4 6 5 4		2 3 0 0 4
6.	Záväzky voči zamestnancom (331, 333, 33X, 479A)	131		5 6 1 2 7 7		6 9 8 1 4 0
7.	Záväzky zo sociálneho poistenia (336A)	132		3 6 9 1 8 7		4 6 0 0 2 3
8.	Daňové záväzky a dotácie (341, 342, 343, 345, 346, 347, 34X)	133		6 6 8 3 3		8 8 9 0 9
9.	Záväzky z derivátových operácií (373A, 377A)	134		- 8 1 2 8		1 5 6 4
10.	Iné záväzky (372A, 379A, 474A, 475A, 479A, 47XA)	135		3 9 7 4 2		2 9 6 8 6
B.V.	Krátkodobé rezervy r. 137 + r. 138	136		3 3 5 3 9 0		5 2 3 4 7 7
B.V.1.	Zákonné rezervy (323A, 451A)	137		2 9 6 2 9 8		4 5 9 7 9 7
2.	Ostatné rezervy (323A, 32X, 459A, 45XA)	138		3 9 0 9 2		6 3 6 8 0
B.VI.	Bežné bankové úvery (221A, 231, 232, 23X, 461A, 46XA)	139		5 0 5 0 0 7 1		5 1 6 8 1 0 2
B.VII.	Krátkodobé finančné výpomoci (241, 249, 24X, 473A, /-255A)	140				
C.	Časové rozlíšenie súčet (r. 142 až r. 145)	141		8 1 7 0		9 3 8 2
C.1.	Výdavky budúcich období dlhodobé (383A)	142				
2.	Výdavky budúcich období krátkodobé (383A)	143		8 1 7 0		9 3 8 2
3.	Výnosy budúcich období dlhodobé (384A)	144				
4.	Výnosy budúcich období krátkodobé (384A)	145				



Označenie a	Text b	Číslo riadku c	Skutočnosť	
			bežné účtovné obdobie 1	bezprostredne predchádzajúce účtovné obdobie 2
			*	Čistý obrat (časť účt. tr. 6 podľa zákona)
**	Výnosy z hospodárskej činnosti spolu súčet (r. 03 až r. 09)	02	7 1 2 8 2 0 3 3	9 5 3 5 1 0 1 9
I.	Tržby z predaja tovaru (604, 607)	03		
II.	Tržby z predaja vlastných výrobkov (601)	04	6 6 6 3 7 0 6 4	9 1 0 9 8 0 5 2
III.	Tržby z predaja služieb (602, 606)	05	2 0 0	
IV.	Zmeny stavu vnútroorganizačných zásob (+/-) (účtová skupina 61)	06	6 4 9 5 0 7	2 9 1 0 7 3 7
V.	Aktivácia (účtová skupina 62)	07	2 0 1 8	7 7 1 8
VI.	Tržby z predaja dlhodobého nehmotného majetku, dlhodobého hmotného majetku a materiálu (641, 642)	08	3 8 3 7 8 8 1	9 8 3 0 8 2
VII.	Ostatné výnosy z hospodárskej činnosti (644, 645, 646, 648, 655, 657)	09	1 5 5 3 6 3	3 5 1 4 3 0
**	Náklady na hospodársku činnosť spolu r. 11 + r. 12 + r. 13 + r. 14 + r. 15 + r. 20 + r. 21 + r. 24 + r. 25 + r. 26	10	7 4 3 0 2 0 3 4	1 0 0 1 1 4 4 8 8
A.	Náklady vynaložené na obstaranie predaného tovaru (504, 507)	11		
B.	Spotreba materiálu, energie a ostatných neskladovateľných dodávok (501, 502, 503)	12	5 4 9 8 1 4 6 5	8 0 2 6 9 7 7 6
C.	Opravné položky k zásobám (+/-) (505)	13		1 2 0 6 5
D.	Služby (účtová skupina 51)	14	1 5 7 7 1 3 3	1 2 0 9 6 9 4
E.	Osobné náklady (r. 16 až r. 19)	15	1 2 3 6 9 7 4 8	1 5 8 7 3 8 3 2
E.1.	Mzdové náklady (521, 522)	16	8 8 5 1 2 6 7	1 1 4 5 6 1 8 8
2.	Odmeny členom orgánov spoločnosti a družstva (523)	17		
3.	Náklady na sociálne poistenie (524, 525, 526)	18	3 2 4 9 5 3 4	4 0 9 4 2 9 4
4.	Sociálne náklady (527, 528)	19	2 6 8 9 4 7	3 2 3 3 5 0
F.	Dane a poplatky (účtová skupina 53)	20	9 0 1 0 0	6 1 0 8 3
G.	Odpisy a opravné položky k dlhodobému nehmotnému majetku a dlhodobému hmotnému majetku (r. 22 + r. 23)	21	1 2 5 5 2 2 0	1 5 4 6 2 2 6
G.1.	Odpisy dlhodobého nehmotného majetku a dlhodobého hmotného majetku (551)	22	1 2 5 5 2 2 0	1 5 4 6 2 2 6
2.	Opravné položky k dlhodobému nehmotnému majetku a dlhodobému hmotnému majetku (+/-) (553)	23		
H.	Zostatková cena predaného dlhodobého majetku a predaného materiálu (541, 542)	24	3 7 6 9 6 3 0	9 7 3 9 7 1
I.	Opravné položky k pohľadávkam (+/-) (547)	25	- 5 7 3 4	6 0 4
J.	Ostatné náklady na hospodársku činnosť (543, 544, 545, 546, 548, 549, 555, 557)	26	2 6 4 4 7 2	1 6 7 2 3 7
***	Výsledok hospodárenia z hospodárskej činnosti (+/-) (r. 02 - r. 10)	27	- 3 0 2 0 0 0 1	- 4 7 6 3 4 6 9



Označenie a	Text b	Číslo riadku c	Skutočnosť	
			bežné účtovné obdobie 1	bezprostredne predchádzajúce účtovné obdobie 2
			*	Pridaná hodnota (r. 03 + r. 04 + r. 05 + r. 06 + r. 07) - (r. 11 + r. 12 + r. 13 + r. 14)
**	Výnosy z finančnej činnosti spolu r. 30 + r. 31 + r. 35 + r. 39 + r. 42 + r. 43 + r. 44	29	6 0 3 7 3	6 4 2 0 9
VIII.	Tržby z predaja cenných papierov a podielov (661)	30		
IX.	Výnosy z dlhodobého finančného majetku súčet (r. 32 až r. 34)	31		
IX.1.	Výnosy z cenných papierov a podielov od prepojených účtovných jednotiek (665A)	32		
2.	Výnosy z cenných papierov a podielov v podielovej účasti okrem výnosov prepojených účtovných jednotiek (665A)	33		
3.	Ostatné výnosy z cenných papierov a podielov (665A)	34		
X.	Výnosy z krátkodobého finančného majetku súčet (r. 36 až r. 38)	35		
X.1.	Výnosy z krátkodobého finančného majetku od prepojených účtovných jednotiek (666A)	36		
2.	Výnosy z krátkodobého finančného majetku v podielovej účasti okrem výnosov prepojených účtovných jednotiek (666A)	37		
3.	Ostatné výnosy z krátkodobého finančného majetku (666A)	38		
XI.	Výnosové úroky (r. 40 + r. 41)	39	1 8 3 9	2 1 5 7
XI.1.	Výnosové úroky od prepojených účtovných jednotiek (662A)	40		
2.	Ostatné výnosové úroky (662A)	41	1 8 3 9	2 1 5 7
XII.	Kurzové zisky (663)	42	4 6 5 8 1	2 1 7 4 8
XIII.	Výnosy z precenenia cenných papierov a výnosy z derivátových operácií (664, 667)	43	1 1 9 5 3	4 0 3 0 4
XIV.	Ostatné výnosy z finančnej činnosti (668)	44		
**	Náklady na finančnú činnosť spolu r. 46 + r. 47 + r. 48 + r. 49 + r. 52 + r. 53 + r. 54	45	1 0 0 1 9 6	1 5 5 2 5 8
K.	Predané cenné papiere a podiely (561)	46		
L.	Náklady na krátkodobý finančný majetok (566)	47		
M.	Opravné položky k finančnému majetku (+/-) (565)	48		
N.	Nákladové úroky (r. 50 + r. 51)	49	3 3 1 5 3	2 3 3 4 5
N.1.	Nákladové úroky pre prepojené účtovné jednotky (562A)	50		
2.	Ostatné nákladové úroky (562A)	51	3 3 1 5 3	2 3 3 4 5
O.	Kurzové straty (563)	52	2 3 2 9 3	7 3 1 9 2
P.	Náklady na precenenie cenných papierov a náklady na derivátové operácie (564, 567)	53	3 4 9 3 7	4 7 7 4 2
Q.	Ostatné náklady na finančnú činnosť (568, 569)	54	8 8 1 3	1 0 9 7 9



Ozna- čenie a	Text b	Číslo riadku c	Skutočnosť	
			bežné účtovné obdobie 1	bezprostredne predchádzajúce účtovné obdobie 2
***	Výsledok hospodárenia z finančnej činnosti (+/-) (r. 29 - r. 45)	55	- 3 9 8 2 3	- 9 1 0 4 9
****	Výsledok hospodárenia za účtovné obdobie pred zdanením (+/-) (r. 27 + r. 55)	56	- 3 0 5 9 8 2 4	- 4 8 5 4 5 1 8
R.	Daň z príjmov (r. 58 + r. 59)	57	- 4 9 5 9 7	2 7 0 8 1
R.1.	Daň z príjmov splatná (591, 595)	58	1 7	9 3
2.	Daň z príjmov odložená (+/-) (592)	59	- 4 9 6 1 4	2 6 9 8 8
S.	Prevod podielov na výsledku hospodárenia spoločníkom (+/- 596)	60		
****	Výsledok hospodárenia za účtovné obdobie po zdanení (+/-) (r. 56 - r. 57 - r. 60)	61	- 3 0 1 0 2 2 7	- 4 8 8 1 5 9 9

## Čl. I Všeobecné informácie

- **Názov a sídlo právnickej osoby**

Obchodné meno účtovnej jednotky: EKOLTECH spol. s r.o.

Sídlo účtovnej jednotky: 984 01 Lučenec, Čajkovského 8

- **Predmet podnikania:**

- výroba nábytku vrátane doplnkov,
- výroba a montáž interiérov,
- podnikateľské poradenstvo v oblasti výroby nábytku.

- **Dátum schválenia** účtovnej závierky za bezprostredne predchádzajúce účtovné obdobie príslušným orgánom účtovnej jednotky:

Účtovná závierka Spoločnosti k 31.12.2018 bola schválená valným zhromaždením spoločnosti dňa 26.06.2019.

- **Právny dôvod na zostavenie účtovnej závierky:**

Účtovná závierka Spoločnosti k 31.12.2019 je zostavená ako riadna účtovná závierka podľa § 17 ods. 6. zákona o účtovníctve.

- **Priemerný prepočítaný počet zamestnancov účtovnej jednotky**

Názov položky	Bežné účtovné obdobie	Bezprostredne predchádzajúce účtovné obdobie
Priemerný prepočítaný počet zamestnancov	1 014	1 164
Stav zamestnancov ku dňu, ku ktorému sa zostavuje účtovná závierka, z toho:	962	1 144
počet vedúcich zamestnancov	26	24

## Čl. II Informácie o prijatých postupoch

### 1. Východiská pre zostavenie účtovnej závierky

Účtovná závierka bola zostavená za predpokladu, že účtovná jednotka bude nepretržite pokračovať vo svojej činnosti.

2. Účtovné metódy a účtovné zásady boli účtovnou jednotkou konzistentne aplikované.

### 3. Spôsob a určenie ocenenia majetku a záväzkov

#### Dlhodobý nehmotný majetok

Dlhodobý nehmotný majetok nakupovaný sa oceňuje obstarávacou cenou, ktorá zahŕňa cenu obstarania a náklady súvisiace s obstaraním (clo, prepravu, montáž, poisťné a pod.). Súčasťou

obstarávacej ceny nie sú úroky z cudzích zdrojov, ktoré vznikli do momentu zaradenia dlhodobého majetku.

### **Dlhodobý hmotný majetok**

Dlhodobý hmotný majetok nakupovaný sa oceňuje obstarávacou cenou, ktorá zahŕňa cenu obstarania a náklady súvisiace s obstaraním (clo, prepravu, montáž, poistné a pod.). Súčasťou obstarávacej ceny nie sú úroky z cudzích zdrojov, ktoré vznikli do momentu zaradenia dlhodobého majetku.

### **Zásoby**

Nakupované zásoby sa oceňujú obstarávacou cenou. Táto zahŕňa náklady súvisiace s obstaraním /clo, prepravné, poistné, provízie, skonto a pod./. Vyskladňujú sa cenou zistenou metódou váženého aritmetického priemeru. Zásoby vyrobené vo vlastnej réžii sa oceňujú vlastnými nákladmi, ktoré zahŕňujú priame náklady (priamy materiál, priame mzdy a ostané priame náklady), časť nepriamych nákladov, bezprostredne súvisiacich s vytvorením zásob vlastnou činnosťou (výrobná réžia). Výrobná réžia sa do vlastných nákladov zahŕňa v závislosti od stupňa rozpracovanosti týchto zásob. Správna réžia a odbytové náklady nie sú súčasťou vlastných nákladov.

### **Pohľadávky**

Pohľadávky sa pri ich vzniku oceňujú menovitou hodnotou. Zníženie ocenenia pohľadávok prostredníctvom tvorby opravných položiek sa tvorí k pochybným pohľadávkam a nevymožiteľným pohľadávkam.

### **Peňažné prostriedky a ceniny**

Peňažné prostriedky a ceniny sa oceňujú ich menovitou hodnotou.

### **Náklady budúcich období, príjmy budúcich období a výdavky budúcich období**

Náklady budúcich období, príjmy budúcich období a výdavky budúcich období sa vykazujú vo výške, ktorá je potrebná na dodržanie zásady vecnej a časovej súvislosti s účtovným obdobím. Časovo sa nerozlišujú náklady, ak ide o nevýznamný, stále sa opakujúci účtovný prípad, týkajúci sa časového rozlíšenia nákladov posledného a prvého mesiaca účtovného obdobia.

### **Rezervy**

Rezervy sú záväzky s neurčitým časovým vymedzením alebo výškou, tvoria sa na krytie známych rizík alebo strát z podnikania. Oceňujú sa v očakávanej výške záväzku.

### **Záväzky**

Záväzky sa pri ich vzniku oceňujú menovitou hodnotou. Ak sa pri inventarizácii zistí, že suma záväzkov je iná ako ich výška v účtovníctve, uvedú sa záväzky v účtovníctve a v účtovnej závierke v tomto zistenom ocenení.

### **Odložené dane**

Odložená daň z príjmov sa stanovuje pomocou daňovej sadzby, ktorá je známa ku dňu, ku ktorému sa zostavuje účtovná závierka a očakáva sa jej platnosť v čase realizácie príslušnej odloženej daňovej pohľadávky alebo vyrovnania odloženého daňového záväzku.

Odložené daňové pohľadávky sa účtujú, ak je pravdepodobné, že v budúcnosti bude generovaný zdaniteľný zisk, voči ktorému sa budú môcť dočasné rozdiely zrealizovať.

### **Deriváty**

Deriváty sa oceňujú reálnou hodnotou.

Zmeny reálnych hodnôt zabezpečovacích derivátov sa účtujú bez vplyvu na výsledok hospodárenia, priamo do vlastného imania.

#### 4. Odpisový plán

Odpisy dlhodobého nehmotného majetku sú stanovené podľa predpokladanej doby používania a predpokladaného priebehu opotrebenia. Odpisovať sa začína v mesiaci zaradenia dlhodobého nehmotného majetku do používania. Nehmotný majetok, ktorého obstarávacía cena je nižšia ako 2400 eur a s dobou použiteľnosti dlhšou ako jeden rok sa účtuje na účet 518 – Ostatné služby.

Odpisy dlhodobého hmotného majetku sú stanovené podľa predpokladanej doby jeho používania a predpokladaného priebehu jeho opotrebovania. Odpisovať sa začne v mesiaci zaradenia dlhodobého hmotného majetku do používania. O dlhodobom hmotnom majetku, ktorého obstarávacía cena je nižšia ako 1700 eur a zároveň doba použiteľnosti dlhšia ako jeden rok, účtuje sa ako o zásobách. Pozemky sa neodpisujú.

Využívajú sa rovnomerné odpisy.

Názov majetku	Doba odpisovania	Sadzby odpisov
Budovy a stavby	40 rokov	2,5
Samostatné hnutelné veci a súbory hnutelných vecí	15, 10, 8, 7, 6, 5, 3 roky	6,67; 10; 12,5; 14,29; 16,67; 20; 33,33
Softvér	4 roky	25

**Čl. III. Informácie, ktoré vysvetľujú a doplňujú položky súvahy****INFORMÁCIE K AKTÍVAM SÚVAHY****1. Informácie o dlhodobom nehmotnom majetku**

Dlhodobý nehmotný majetok a	Bežné účtovné obdobie				
	Softvér b	Oceniťelné práva c	Obstarávaný DNM d	Poskytnuté preddavky na DNM e	Spolu f
Prvotné ocenenie					
<b>Stav na začiatku účtovného obdobia</b>	<b>814 934</b>	<b>35 200</b>	<b>220 410</b>		<b>1 070 544</b>
Prírastky			94 877		94 877
Úbytky	429				429
Presuny	6 075		-6075		0
<b>Stav na konci účtovného obdobia</b>	<b>820 580</b>	<b>35 200</b>	<b>309 212</b>		<b>1 164 992</b>
Oprávky					
<b>Stav na začiatku účtovného obdobia</b>	<b>780 655</b>	<b>35 200</b>			<b>815 855</b>
Prírastky	30 848				30 848
Úbytky	429				429
<b>Stav na konci účtovného obdobia</b>	<b>811 074</b>	<b>35 200</b>			<b>846 274</b>
Zostatková hodnota					
<b>Stav na začiatku účtovného obdobia</b>	<b>34 279</b>	<b>0</b>	<b>220 410</b>		<b>254 689</b>
<b>Stav na konci účtovného obdobia</b>	<b>9 506</b>	<b>0</b>	<b>309 212</b>		<b>318 718</b>

Dlhodobý nehmotný majetok a	Bezprostredne predchádzajúce účtovné obdobie				
	Softvér b	Oceniiteľné práva c	Obstarávaný DNM d	Poskytnuté preddavky na DNM e	Spolu f

Prvotné ocenenie

<b>Stav na začiatku účtovného obdobia</b>	<b>846 427</b>	<b>35 200</b>	<b>0</b>		<b>881 627</b>
Prírastky			230 130		230 130
Úbytky	41 213				41 213
Presuny	9 720		-9 720		0
<b>Stav na konci účtovného obdobia</b>	<b>814 934</b>	<b>35 200</b>	<b>220 410</b>		<b>1 070 544</b>

Oprávky

<b>Stav na začiatku účtovného obdobia</b>	<b>688 227</b>	<b>35 200</b>			<b>723 427</b>
Prírastky	133 642				133 642
Úbytky	41 214				41 214
<b>Stav na konci účtovného obdobia</b>	<b>780 655</b>	<b>35 200</b>			<b>815 855</b>

Zostatková hodnota

<b>Stav na začiatku účtovného obdobia</b>	<b>158 200</b>	<b>0</b>	<b>0</b>		<b>158 200</b>
<b>Stav na konci účtovného obdobia</b>	<b>34 279</b>	<b>0</b>	<b>220 410</b>		<b>254 689</b>

**2. Informácia o dlhodobom hmotnom majetku**

Dlhodobý hmotný majetok	Bežné účtovné obdobie					
	Pozemky	Stavby	Samostatné hnutelné veci a súbory hnutelných vecí	Obstarávaný DHM	Poskytnuté preddavky na DHM	Spolu
a	b	c	d	e	f	g

Prvotné ocenenie

<b>Stav na začiatku účtovného obdobia</b>	<b>466 354</b>	<b>6 072 040</b>	<b>23 772 850</b>	<b>5 598</b>		<b>30 316 842</b>
Prírastky				139 769	110 334	250 103
Úbytky			178 769		75 594	254 363
Presuny			139 769	-139 769		0
<b>Stav na konci účtovného obdobia</b>	<b>466 354</b>	<b>6 072 040</b>	<b>23 733 850</b>	<b>5 598</b>	<b>34 740</b>	<b>30 312 582</b>

Oprávky

<b>Stav na začiatku účtovného obdobia</b>		<b>1 585 286</b>	<b>21 001 616</b>			<b>22 586 902</b>
Prírastky		246 392	980 078			1 226 470
Úbytky			178 770			178 770
<b>Stav na konci účtovného obdobia</b>		<b>1 831 678</b>	<b>21 802 924</b>			<b>23 634 602</b>

Zostatková hodnota

<b>Stav na začiatku účtovného obdobia</b>	<b>466 354</b>	<b>4 486 754</b>	<b>2 771 234</b>	<b>5 598</b>		<b>7 729 940</b>
<b>Stav na konci účtovného obdobia</b>	<b>466 354</b>	<b>4 240 362</b>	<b>1 930 926</b>	<b>5 598</b>	<b>34 740</b>	<b>6 677 980</b>

Dlhodobý hmotný majetok	Bezprostredne predchádzajúce účtovné obdobie					
	Pozemky	Stavby	Samostatné hnuteľné veci a súbory hnuteľných vecí	Obstarávaný DHM	Poskytnuté preddavky na DHM	Spolu
a	b	c	d	e	f	g

## Prvotné ocenenie

<b>Stav na začiatku účtovného obdobia</b>	<b>466 354</b>	<b>6 072 040</b>	<b>23 856 968</b>	<b>9 940</b>	<b>0</b>	<b>30 405 302</b>
Prírastky				80 840	15 521	96 361
Úbytky			169 300		15 521	184 821
Presuny			85 182	-85 182		
<b>Stav na konci účtovného obdobia</b>	<b>466 354</b>	<b>6 072 040</b>	<b>23 772 850</b>	<b>5 598</b>	<b>0</b>	<b>30 316 842</b>

## Oprávky

<b>Stav na začiatku účtovného obdobia</b>		<b>1 339 101</b>	<b>20 004 517</b>			<b>21 343 618</b>
Prírastky		246 185	1 166 399			1 412 584
Úbytky			169 300			169 300
<b>Stav na konci účtovného obdobia</b>		<b>1 585 286</b>	<b>21 001 616</b>			<b>22 586 902</b>

## Zostatková hodnota

<b>Stav na začiatku účtovného obdobia</b>	<b>466 354</b>	<b>4 732 939</b>	<b>3 852 451</b>	<b>9 940</b>	<b>0</b>	<b>9 061 684</b>
<b>Stav na konci účtovného obdobia</b>	<b>466 354</b>	<b>4 486 754</b>	<b>2 771 234</b>	<b>5 598</b>	<b>0</b>	<b>7 729 940</b>

**Informácie o dlhodobom hmotnom majetku, na ktorý je zriadené záložné právo**

Zmluva o zriadení záložného práva v prospech Všeobecnej úverovej banky, a.s. Bratislava, č. V1288/12 z 3.7.2012 - Záložné právo č. V487/13 z 27.3.2013, Záložné právo č. V2056/14 z 6.8.2014 na nehnuteľný majetok – stavebné objekty, priemyselné, výrobné-prevádzkové objekty viacúčelové, záložné právo na hnuteľné veci, zriadené na základe zmluvy o zriadení záložného práva na hnuteľné veci č. 966/2019/ZZ, vedené v Notárskom centrálnom registri záložných práv pod spisovou značkou 18732/2019.

**Poistenie majetku**

S poisťovňou Kooperativa poisťovňa, a. s. Vienna Insurance Group Bratislava máme uzatvorenú zmluvu na poistenie majetku pre prípad živelných pohromy, odcudzenia, vandalizmu, zodpovednosti za škodu a poistenie strojov a elektroniky. Poistné na obdobie roka 2019 činí 35 990 €.

So Slovenskou poisťovňou Allianz, a. s. máme uzatvorenú poistnú zmluvu pre Poistenia zodpovednosti za environmentálnu škodu, poistné na obdobie roka 2019 činí 1 000 € a poistnú zmluvu pre Poistenie zodpovednosti za škodu spôsobenú prevádzkovou činnosťou a vadným výrobkom, poistné na obdobie roka 2019 bolo vo výške 3 695 €.

**3. Informácie o zásobách**

V zásobách vykázaných v aktívach spoločnosti sú zásoby: materiál, nedokončená výroba, hotové výrobky. Zníženie úžitkovej hodnoty zásob je vyjadrené opravnou položkou k materiálu vo výške 28 254 € z dôvodu zmeny výrobného programu.

V účtovnom období bolo zriadené záložné právo na hnutelné veci na základe zmluvy o zriadení záložného práva na hnutelné veci č. 966/2019/ZZ, vedené v Notárskom centrálnom registri záložných práv pod spisovou značkou 18732/2019 v prospech Všeobecnej úverovej banky, a.s. Bratislava.

**4. Informácie o pohľadávkach****Veková štruktúra pohľadávok**

Názov položky a	V lehote splatnosti b	Po lehote splatnosti c	Pohľadávky spolu d
<b>Dlhodobé pohľadávky</b>			
Odložená daňová pohľadávka			
<b>Dlhodobé pohľadávky spolu</b>			
<b>Krátkodobé pohľadávky</b>			
Pohľadávky z obchodného styku	4 332 603	13 065	4 345 668
Pohľadávky voči spoločníkom, členom a združeniu	72 956		72 956
Daňové pohľadávky a dotácie	1 284 399		1 284 399
Iné pohľadávky	19 387	13 374	32 761
<b>Krátkodobé pohľadávky spolu</b>	<b>5 679 345</b>	<b>26 439</b>	<b>5 735 784</b>

**Informácie o opravných položkách k pohľadávkam**

OP k pohľadávkam a	Bežné účtovné obdobie				
	Stav OP na začiatku účtovného obdobia b	Tvorba OP c	Zúčtovanie OP z dôvodu zániku opodstatnenosti d	Zúčtovanie OP z dôvodu vyradenia majetku z účtovníctva e	Stav OP na konci účtovného obdobia f
Pohľadávky z obchodného styku	7 073	1 167		7 073	1 167
Iné pohľadávky	12 436	1 692	341	1 180	12 607
<b>Pohľadávky spolu</b>	<b>19 509</b>	<b>2 859</b>	<b>341</b>	<b>8 253</b>	<b>13 774</b>

V účtovnom období sme tvorili opravnú položku k pohľadávkam z obchodného styku aj k iným pohľadávkam, kde je predpoklad, že ju dlžník úplne alebo čiastočne nezaplatí. Opravnú položku sme zúčtovali z dôvodu vyradenia pohľadávok z účtovníctva vo výške 8 253 € a vo výške 341 € z dôvodu zániku opodstatnenosti, nakoľko dlžník pohľadávku čiastočne uhradil.

**5. Krátkodobý finančný majetok**

Názov položky	Bežné účtovné obdobie	Bezprostredne predchádzajúce účtovné obdobie
Pokladnica, ceniny	15 377	4 238
Bežné bankové účty	93 467	1 013 976
Peniaze na ceste		
<b>Spolu</b>	<b>108 844</b>	<b>1 018 214</b>

**INFORMÁCIE K PASÍVAM SÚVAHY**

1. Hodnota upísaného a splateného základného imania je 16 597 EUR.

**2. Prehľad o sumách, ktoré boli účtované priamo na účty vlastného imania**

V účtovnom období sme účtovali o zisku z prekurzovania forwardových operácií k 31.12.2019 na účte 414 v celkovej výške 8 128 €.

### 3. Informácie o vysporiadaní výsledku hospodárenia

Na základe rozhodnutia valného zhromaždenia 26.06.2019 účtovná strata za rok 2018 vo výške 4 881 599 € bola vysporiadaná z nerozdeleného zisku minulých rokov.

Vysporiadanie straty za rok 2019 sa plánuje z nerozdeleného zisku minulých rokov.

### 4. Informácie o záväzkoch

Názov položky	Bežné účtovné obdobie	Bezprostredne predchádzajúce účtovné obdobie
<b>Dlhodobé záväzky spolu</b>	<b>9 265 483</b>	<b>9 072 765</b>
V lehote splatnosti	9 265 483	9 072 765
Po lehote splatnosti		
<b>Krátkodobé záväzky spolu</b>	<b>4 191 693</b>	<b>6 226 387</b>
V lehote splatnosti	4 191 693	4 301 401
Po lehote splatnosti	0	1 924 986

Všetky dlhodobé záväzky sú so zostatkovou dobou splatnosti jeden až päť rokov.

### Údaje o hodnote záväzkov zabezpečených záložným právom

V účtovnom období sme mali zabezpečené záložným právom záväzky z bankového úveru. Záväzok za obstaranie majetku je zabezpečený prostredníctvom zmluvy o zabezpečovacom prevode vlastníckeho práva v hodnote 59 719 €.

### 5. Informácia o rezervách

Názov položky	Bežné účtovné obdobie				
	Stav na začiatku účtovného obdobia	Tvorba	Použitie	Zrušenie	Stav na konci účtovného obdobia
a	b	c	d	e	f
<b>Dlhodobé rezervy, z toho:</b>	<b>46 787</b>	<b>41 166</b>	<b>16 848</b>	<b>29 939</b>	<b>41 166</b>
Nevyčerpané dovolenky	34 606	30 448	12 798	21 810	30 448
Odvody do fondov na nevyčerpané dovolenky	12 181	10 718	4 052	8 129	10 718
<b>Krátkodobé rezervy, z toho:</b>	<b>523 477</b>	<b>335 390</b>	<b>433 260</b>	<b>90 217</b>	<b>335 390</b>
Nevyčerpaná dovolenka	340 789	219 367	293 320	47 469	219 367
Odvody do fondov na nevyčerpané dovolenky	119 007	76 931	104 895	14 112	76 931
Nevyfakturované služby – auditorské služby	16 250	8 000	16 250	0	8 000

Odchodné	16 323	12 014	10 241	6 082	12 014
Odvody na odchodné	5 541	3 947	3 055	2 486	3 947
Odstupné	3 370	2 937	808	2 562	2 937
Odvody na odstupné	1 186	1 034	284	902	1 034
Ostatné krátkodobé rezervy na reklamácie	21 011	11 160	4 407	16 604	11 160

Predpokladaný rok použitia dlhodobých rezerv sú roky 2020 - 2022 a pri krátkodobých rezervách rok 2020.

Rezerva na odchodné do dôchodku a odstupné bola vytvorená na základe podrobných podkladov zo mzdového oddelenia. Rezervy na dovolenky, odchodné a odstupné budú vyrovnané do konca nasledujúceho roka a budú použité na účel, na ktorý boli vytvorené.

Názov položky a	Bezprostredne predchádzajúce účtovné obdobie				
	Stav na začiatku účtovného obdobia b	Tvorba c	Použitie d	Zrušenie e	Stav na konci účtovného obdobia f
<b>Dlhodobé rezervy, z toho:</b>	<b>39 386</b>	<b>46 787</b>	<b>5 377</b>	<b>34 009</b>	<b>46 787</b>
Nevyčerpané dovolenky	29 132	34 606	4 156	24 976	34 606
Odvody do fondov na nevyčerpané dovolenky	10 254	12 181	1221	9 033	12 181
<b>Krátkodobé rezervy, z toho:</b>	<b>667 622</b>	<b>523 477</b>	<b>634 317</b>	<b>33 305</b>	<b>523 477</b>
Nevyčerpaná dovolenka	455 800	340 789	455 800		340 789
Odvody do fondov na nevyčerpané dovolenky	158 663	119 007	158 663		119 007
Nevyfakturované služby – auditorské služby	16 250	16 250	16 250		16 250
Odchodné	27 254	16 323	2 818	24 436	16 323
Odvody na odchodné	9 593	5 541	786	8 807	5 541
Odstupné		3 370			3 370
Odvody na odstupné		1 186			1 186
Ostatné krátkodobé rezervy na reklamácie	62	21 011		62	21 011

## 6. Informácie o odloženej dani z príjmov

Názov položky	Bežné účtovné obdobie	Bezprostredne predchádzajúce účtovné obdobie

<b>Dočasné rozdiely medzi účtovnou hodnotou majetku a daňovou základňou, z toho:</b>		
odpočítateľné	1 370 939	1 607 195
zdaniteľné	1 370 939	1 607 195
<b>Dočasné rozdiely medzi účtovnou hodnotou záväzkov a daňovou základňou, z toho:</b>		
odpočítateľné		
zdaniteľné		
<b>Sadzba dane z príjmov ( v %)</b>	21	21
<b>Odložená daňová pohľadávka</b>		
<b>Zúčtovaná daňová pohľadávka</b>		
Zaúčtovaná ako náklad		
<b>Odložený daňový záväzok</b>	287 897	337 511
<b>Zmena odloženého daňového záväzku</b>	-49 614	26 988
Zaúčtovaná ako náklad	-49 614	26 988

V účtovnom období sme účtovali o odloženom daňovom záväzku, nakoľko zostatková cena účtovná dlhodobého hmotného majetku prevyšuje daňovú zostatkovú cenu vo výške 1 370 939 €.

T.j.

zostatková hodnota účtovná 6 647 148

zostatková hodnota daňová 5 276 209

Rozdiel vo výške 1 370 939 sme vynásobili platnou 21%-nou sadzbou dane pre rok 2020. Vyšiel nám odložený daňový záväzok vo výške 287 897,11 €.

Zostatok odloženého daňového záväzku k 31.12.2018 predstavuje čiastku 337 511 € z rozdielu zostatkovej ceny účtovnej a zostatkovej ceny daňovej DHM.

V roku 2019 sme o odloženej daňovej pohľadávke neúčtovali z dôvodu mínusového daňového základu.

## 7. Informácie o záväzkoch zo sociálneho fondu

Názov položky	Bežné účtovné obdobie	Bezprostredne predchádzajúce účtovné obdobie
Začiatkový stav sociálneho fondu	33 636	21 019
Tvorba sociálneho fondu na ťarchu nákladov	45 983	60 100
Čerpanie sociálneho fondu	24 491	47 483
Konečný zostatok sociálneho fondu	55 128	33 636

Účtovná jednotka v účtovnom období tvorila SF vo výške 0,6 % zo základu, ktorým je súhrn hrubých miezd za kalendárny rok a použila ako príspevok zamestnancom na stravovanie.

**8. Bankové úvery a pôžičky**

Názov položky	Mena	Dátum splatnosti	Suma istiny v príslušnej mene za bežné účtovné obdobie	Suma istiny v príslušnej mene za bezprostredne predchádzajúce účtovné obdobie
Kontokorentný úver 422/2012/UZ	EUR	30.04.2020	5 050 071	5 168 102

Úroky: 1-mesačný EURIBOR + MARŽE.

Dňa 28.11.2012 na základe Zmluvy o pôžičke spoločníci poskytli bezúročnú pôžičku na dobu neurčitú vo výške 13 701 618 €, ktorá bola čiastočne splatená vo výške 5 000 000 €. Konečný zostatok k 31.12.2019 činí 8 701 618 €.

**9. Vzťah medzi sumou splatnej dane z príjmov a sumou odloženej dane z príjmov a medzi výsledkom hospodárenia pred zdanením**

Názov položky	Bežné účtovné obdobie			Bezprostredne predchádzajúce účtovné obdobie		
	Základ dane	Daň	Daň v %	Základ dane	Daň	Daň v %
Výsledok hospodárenia pred zdanením, z toho:	-3 059 824			-4 854 518		
teoretická daň		-642 563	21		-1 019 449	21
Daňovo neuznané náklady	470 918	98 893		183 534	38 542	
Výnosy nepodliehajúce dani	-73 977	- 15 535		-189 907	-39 880	
Vplyv nevykázanvej odloženej daňovej pohľadávky						
Umorenie daňovej straty						
Zmena sadzby dane						
Iné	1 123	236		1 456	306	
Spolu	- 2 661 760	-558 969		-4 859 435	-1 020 481	
Zrážková daň		17			93	
Daňová licencia		0			0	
Splatná daň z príjmov		17			93	
Odložená daň z príjmov		-49 614			26 988	
Celková daň z príjmov		-49 597			27 081	

**10. Informácie o majetku a záväzkoch zabezpečených derivátmi**

Dňa 27.03.2019 sme uzatvorili s VÚB bankou a.s. obchod typu Forward, ktorého lehota plnenia pripadla na obdobie do 31.03.2020. V rámci tohoto obchodu sme kupovali HUF v objeme 50 000 000 HUF. V priebehu roka 2019 sme už realizovali obchod vo výške 2 258 335 HUF. Zostatok k 31.12.2019 je 47 741 665 HUF.

Dňa 19.08.2019 sme uzatvorili ďalší obchod typu Forward, ktorého lehota plnenia pripadla na obdobie do 31.07.2020. V rámci tohoto obchodu sme kupovali HUF v objeme 50 000 000 HUF.

Uzatvorené obchody typu Forward s VÚB bankou v roku 2019, realizované v roku 2020, k 31.12.2019 sme prepočítali kurzom ECB, vyhláseným ku dňu, ku ktorému sa zostavuje závierka, kde nám vznikol oceňovací rozdiel vo výške 8 128 €.

Celková účtovná hodnota záväzku za uzatvorené obchody typu Forward je 295 712 € a dohodnutá cena podkladového nástroja je 97 741 665 HUF.

**Čl. IV Informácie, ktoré vysvetľujú a dopĺňajú položky výkazu ziskov a strát****1. Informácie o sume tržieb za vlastné výkony a tovar**

Oblasť odbytu	Výrobky		Služby		Tovar	
	Bežné účtovné obdobie	Bezprostredne predchádzajúce účtovné obdobie	Bežné účtovné obdobie	Bezprostredne predchádzajúce účtovné obdobie	Bežné účtovné obdobie	Bezprostredne predchádzajúce účtovné obdobie
Tuzemsko	618 896	882 478				
Zahraničie	66 018 168	90 215 574	200			
<b>Spolu</b>	<b>66 637 064</b>	<b>91 098 052</b>	<b>200</b>			

**2. Informácie o zmene stavu vnútroorganizačných zásob**

Názov položky	Bežné účtovné obdobie - Konečný zostatok	Bezprostredne predchádzajúce účtovné obdobie - Konečný zostatok	Bezprostredne predchádzajúce účtovné obdobie - Začiatkový stav	Zmena stavu vnútroorganizačných zásob - Bežné účtovné obdobie	Zmena stavu vnútroorganizačných zásob - Bezprostredne predchádzajúce účtovné obdobie
Nedokončená výroba a polotovary vlastnej výroby	2 369 017	955 656	1 034 292	1 413 361	-78 636
Výrobky	4 131 330	4 933 990	2 014 888	-802 660	2 919 102
<b>Spolu</b>	<b>6 500 347</b>	<b>5 889 646</b>	<b>3 049 180</b>	<b>610 701</b>	<b>2 840 466</b>
Manká a škody				38 806	70 271
Dary					
<b>Zmena stavu vnútroorganizačných zásob vo VZaS</b>				<b>649 507</b>	<b>2 910 737</b>

Rozdiel vo výške 38 806 EUR vznikol z dôvodu vyradených dielcov z nedokončenej výroby do škody.

### 3. Informácie o ostatných významných položkách výnosov z hospodárskej činnosti

Názov položky	Bežné účtovné obdobie	Bezprostredne predchádzajúce účtovné obdobie
Náhrada škody zamestnancami	28 087	40 421
Náhrada škody – plnenie poisťovne	31 705	54 156
Náhrada škody od dodávateľov	20 833	49 847

### 4. Informácie o celkovej sume osobných nákladov

Názov položky	Bežné účtovné obdobie	Bezprostredne predchádzajúce účtovné obdobie
Mzdy	8 851 267	11 456 188
Poistné, odvody	3 249 534	4 094 294
Osobné náklady	268 947	323 350

### 5. Informácie o významných položkách finančných výnosov a celkovej sume kurzových ziskov

Názov položky	Bežné účtovné obdobie	Bezprostredne predchádzajúce účtovné obdobie
Výnosové úroky (662)	1 839	2 157
Kurzové zisky počas roku (663.A)	38 203	11 197
Kurzové zisky k závierkovému dňu (663.A)	8 378	10 551
Ostatné finančné výnosy (66x)	11 953	40 304

Ostatné finančné výnosy sme dosiahli z derivátových operácií, nákup zahraničnej meny za zvýhodnený kurz, ktoré sme použili na úhradu záväzkov voči zahraničným dodávateľom.

**6. Informácie o významných položkách nákladov za poskytnuté služby**

Názov položky	Bežné účtovné obdobie	Bezprostredne predchádzajúce účtovné obdobie
Opravy a udržovanie	724 079	409 549
Poradenské služby	294 419	202 477
Triedenie zásob	85 278	
Náklady na testovanie	89 972	90 243

Uvedené sú náklady prevyšujúce v bežnom účtovnom období hodnotu 50 000 EUR.

**7. Informácie o významných položkách ostatných nákladov z hospodárskej činnosti**

Názov položky	Bežné účtovné obdobie	Bezprostredne predchádzajúce účtovné obdobie
Spotreba materiálu a energie	54 981 465	80 269 776
Odpisy DNHM	30 847	133 642
Odpisy DHM	1 224 373	1 412 584
ZC predaného materiálu	3 767 534	973 971
Dary	15	19 564
Penále, pokuty	152 878	16 906
Manká a škody	40 404	71 611
Poistné motorových vozidiel	14 322	13 571

**8. Informácie o významných položkách finančných nákladov**

Názov položky	Bežné účtovné obdobie	Bezprostredne predchádzajúce účtovné obdobie
Nákladové úroky (562)	33 153	23 345
Kurzové straty počas roku (563.A)	15 404	69 840
Kurzové straty k závierkovému dňu (563.A)	7 889	3 352
Ostatné finančné náklady (56x)	43 750	58 721

**9. Náklady na overenie účtovnej závierky audítorm**

Názov položky	Bežné účtovné obdobie	Bezprostredne predchádzajúce účtovné obdobie
<b>Náklady voči audítorm, audítorskej spoločnosti, z toho:</b>	<b>15 000</b>	<b>15 000</b>
náklady za overenie individuálnej účtovnej závierky	15 000	15 000
ostatné neaudítorské služby		

**Čl. V Informácie o iných aktívach a iných pasívach****1. Opis a hodnota podmienených záväzkov v bežnom účtovnom období**

Na základe Ručiteľskej listiny č. 10/RL/2015 účtovná jednotka sa stala ručiteľom za riadne a včasné splnenie všetkých zabezpečených záväzkov v prospech veriteľa - tretej osoby.

**2. Údaje evidované na podsúvahových účtoch**

Názov podsúvahovej položky	Bežné účtovné obdobie	Bezprostredne predchádzajúce účtovné obdobie
Prenajatý majetok	6 931	6 931
Pohľadávky z terminovaných operácií	303 840	314 586
Záväzky z terminovaných operácií	295 712	316 149
Odpísané pohľadávky	122 316	114 018
Iné - CO	3 360	3 360

**Čl. VI Udalosti, ktoré nastali po dni, ku ktorému sa zostavuje účtovná závierka**

V priebehu účtovného obdobia došlo k zmene v osobe spoločníka spoločnosti.

Do dňa zostavenia účtovnej závierky nenastali žiadne skutočnosti, ktoré by mali vplyv na zmenu nákladov, výnosov, aktív a pasív, prípadne iné skutočnosti uvedené v poznámkach k 31.12.2019.

V súvislosti s rozširovaním vírusu COVID-19 v SR nastávajú skutočnosti, ktoré môžu mať v roku 2020, prípadne v budúcnosti negatívny vplyv na hospodárenie našej spoločnosti. V súčasnosti je ťažko predpokladať dopad a kvantifikovať vplyv na našu výrobu, odbyť ako aj celú činnosť spoločnosti.

## Čl. VII Informácie o spriaznených osobách

### 1. Informácie o transakciách medzi vykazujúcou účtovnou jednotkou a spriaznenými osobami

Spoločnosť neuskutočnila také transakcie so spriaznenými osobami, ktoré sa neuzavreli na základe obvyklých obchodných podmienok.

V bežnom účtovnom období na základe obvyklých obchodných podmienok uskutočnila nasledovné transakcie so spriaznenými osobami:

- úroky 1 750 EUR z nesplatenj pôžičky poskytnutej spoločníkovi,
- kúpa materiálu vo výške 3 246 196 EUR t.j. 5,93 % z celkového objemu nákupu materiálu za účtovné obdobie,
- predaj výrobkov vo výške 1 535 108 EUR t.j. 2,30 % z celkového objemu predaných výrobkov za účtovné obdobie,
- predaj dlhodobého hmotného majetku vo výške 25 381 EUR t.j. 89,27 % z celkového objemu predaného dlhodobého hmotného majetku za účtovné obdobie.

V bezprostredne predchádzajúcom účtovnom období na základe obvyklých obchodných podmienok spoločnosť uskutočnila nasledovné transakcie so spriaznenými osobami:

- úroky 1 745 EUR z nesplatenj pôžičky poskytnutej spoločníkovi,
- kúpa materiálu vo výške 3 022 300 EUR t.j. 4,01 % z celkového objemu nákupu materiálu za účtovné obdobie,
- kúpa služieb vo výške 500 EUR, t.j. 0,01 % z celkového objemu nákupu služieb za účtovné obdobie
- predaj výrobkov vo výške 1 074 EUR.

### 2. Informácie o príjmoch a výhodách členov štatutárneho, dozorného a iného orgánu účtovnej jednotky

Členovia orgánov poberajú len príjmy zo závislej činnosti v zmysle zásad o odmeňovaní spoločnosti.

**Čl. IX Prehľad o pohybe vlastného imania**

Položka vlastného imania	Bežné účtovné obdobie				Stav na konci účtovného obdobia
	Stav na začiatku účtovného obdobia	Prírastky	Úbytky	Presuny	
Základné imanie	16 597				16 597
Oceňovacie rozdiely z precenenia majetku a záväzkov	-1 564	8 128	-1 564		8 128
Zákonný rezervný fond	1 660				1 660
Nerozdelený zisk minulých rokov	15 238 069			-4 881 599	10 356 470
Výsledok hospodárenia bežného účtovného obdobia	-4 881 599	-3 010 227		4 881 599	-3 010 227

Položka vlastného imania	Bezprostredne predchádzajúce účtovné obdobie				Stav na konci účtovného obdobia
	Stav na začiatku účtovného obdobia	Prírastky	Úbytky	Presuny	
Základné imanie	16 597				16 597
Oceňovacie rozdiely z precenenia majetku a záväzkov	-3 795	-1 564	-3 795		-1 564
Zákonný rezervný fond	1 660				1 660
Nerozdelený zisk minulých rokov	17 578 476			-2 340 407	15 238 069
Výsledok hospodárenia bežného účtovného obdobia	-2 340 407	-4 881 599		2 340 407	-4 881 599

## Čl. X Prehľad peňažných tokov

Prehľad o peňažných tokoch bol vypracovaný nepriamou metódou.

Označenie položky	Obsah položky	Bežné účtovné obdobie	Bezprostredne predchádz. účtovné obdobie
<b>PEŇAŽNÉ TOKY Z PREVÁDZKOVEJ ČINNOSTI</b>			
Z/S	Výsledok hospodárenia z bežnej činnosti pred zdanením daňou z príjmu (+/-)	-3 059 824	-4 854 518
A.1.	<i>Nepeňažné operácie ovplyvňujúce HV z bežnej činnosti pred zdanením daňou z príjmov (súčet A.1.1. až A.1.13.) (+/-)</i>	<b>1 259 211</b>	<b>1 591 042</b>
A.1.1.	Odpisy dlhodobého nehmotného a hmotného majetku (+)	1 255 220	1 546 226
A.1.2.	Zostatková hodnota dlhodobého nehmotného a hmotného majetku účtovaná pri vyradení do nákladov, s výnimkou jeho predaja (+)		
A.1.3.	Odpis opravnej položky k nadobudnutému majetku (+/-)		
A.1.4.	Zmena stavu dlhodobých rezerv (+/-)	-5 621	7 401
A.1.5.	Zmena stavu opravných položiek (+/-)	-5 765	12 669
A.1.6.	Zmena stavu položiek časového rozlíšenia nákladov a výnosov (+/-)	-3 449	11 486
A.1.7.	Dividendy a iné podiely na zisku účtované do výnosov (-)		
A.1.8.	Úroky účtované do nákladov (+)	33 153	23 345
A.1.9.	Úroky účtované do výnosov (-)	-1 839	-2 157
A.1.10.	Kurzový zisk vyčíslený k peňažným prostriedkom a peňažným ekvivalentom ku dňu, ku ktorému sa zostavuje účtovná závierka (-)	-8 280	-10 551
A.1.11.	Kurzová strata vyčíslený k peňažným prostriedkom a peňažným ekvivalentom ku dňu, ku ktorému sa zostavuje účtovná závierka (+)	7 811	2 623
A.1.12.	Výsledok z predaja dlhodobého majetku, s výnimkou majetku, ktorý sa považuje za peňažný ekvivalent (+/-)	-28 729	
A.1.13.	Ostatné položky nepeňažného charakteru, ovplyvňujúce HV z bežnej činnosti, s výnimkou tých, ktoré sa uvádzajú osobitne v iných častiach prehľadu (+/-)	16 710	
A.2.	<i>Vplyv zmien stavu pracovného kapitálu (súčet A.2.1. až A.2.4.) (+/-)</i>	<b>1 295 879</b>	<b>677 793</b>
A.2.1.	Zmena stavu pohľadávok z prevádzkovej činnosti (-/+)	2 101 006	1 422 000
A.2.2.	Zmena stavu záväzkov z prevádzkovej činnosti (+/-)	-1 956 495	-1 515 605
A.2.3.	Zmena stavu zásob (-/+)	1 151 368	771 398
A.2.4.	Zmena stavu krát. fin. majetku s výnimkou peňaž. prostriedkov (-/+)		
	<b>Peňažné toky z prevádzkovej činnosti s výnimkou príjmov a výdavkov, ktoré sa uvádzajú v iných častiach PT (súčet Z/S + A.1. + A.2.) (+/-)</b>	-504 734	-2 585 683
A.3.	Prijaté úroky, s výnimkou tých, ktoré sa začleňujú do investičných činností (+)	89	1 745
A.4.	Výdavky na zaplatené úroky, s výnimkou tých, ktoré sa začleňujú do investičných činností (-)	-33 153	-23 345
A.5.	Príjmy z dividend a iných podielov na zisku, s výnimkou tých, ktoré sa začleňujú do investičných činností (+)		
A.6.	Výdavky na zaplatené dividendy a iné podiely na zisku, s výnimkou tých, ktoré sa začleňujú do finančných činností (-)		
	<b>Peňažné toky z prevádzkovej činnosti (súčet Z/S + A1. až A6.) (+/-)</b>	<b>-537 798</b>	<b>-2 607 283</b>

A.7.	Výdavky na daň z príjmov účtovnej jednotky s výnimkou tých, ktoré sa začleňuje do investičnej alebo finančnej činnosti (-/+)		84 563
A.8.	Príjmy výnimočného rozsahu alebo výskytu, vzťahujúce sa na prevádzkovú činnosť (+)		
A.9.	Výdavky výnimočného rozsahu alebo výskytu, vzťahujúce sa na prevádzkovú činnosť (-)		
<b>A.</b>	<b>Čisté peňažné toky z prevádzkovej činnosti (súčet Z/S + A1. až A9.)</b>	<b>-537 798</b>	<b>-2 522 720</b>

### PEŇAŽNÉ TOKY Z INVESTIČNEJ ČINNOSTI

B.1.	Výdavky na obstaranie dlhodobého nehmotného majetku (-)	-87 484	-230 050
B.2.	Výdavky na obstaranie dlhodobého hmotného majetku (-)	-181 458	-80 840
B.3.	Výdavky na obstaranie dlhodobých cenných papierov a podielov v iných účtovných jednotkách s výnimkou určených na predaj alebo obchodovanie (-)		
B.4.	Príjmy z predaja dlhodobého nehmotného majetku (+)		
B.5.	Príjmy z predaja dlhodobého hmotného majetku (+)	30 824	
B.6.	Príjmy z predaja dlhodobých cenných papierov a podielov v iných účtovných jednotkách s výnimkou určených na predaj a obch. (+)		
B.7.	Výdavky na dlhodobé pôžičky, poskytnuté inej účtovnej jednotke, ktorá je súčasťou konsolidovaného celku (-)		
B.8.	Príjmy zo splácania dlhodobých pôžičiek od inej účtovnej jednotky, ktorá je súčasťou konsolidovaného celku (+)		
B.9.	Výdavky na dlhodobé pôžičky, poskytnuté tretím osobám okrem tých, ktoré sú súčasťou konsolidovaného celku (-)		
B.10.	Príjmy zo splácania pôžičiek od tretích osôb, s výnimkou tých, ktoré sú súčasťou konsolidovaného celku (+)		
B.11.	Prijaté úroky, s výnimkou tých, ktoré sa začleňujú do prevádzkovej činnosti (+)		
B.12.	Príjmy z dividend a iných podielov na zisku, s výnimkou tých, ktoré sa začleňujú do prevádzkovej činnosti (+)		
B.13.	Výdavky súvisiace s derivátmi s výnimkou, ak sú určené na predaj alebo obchodovanie alebo sa považujú tieto výdavky za peňažné toky z finančnej činnosti (-)		
B.14.	Príjmy súvisiace s derivátmi, s výnimkou, ak sú určené na predaj, obchodovanie alebo sú zahrnuté do fin. čin. (+)		
B.15.	Výdavky na daň z príjmov, ak je možné začleniť ich do investičnej činnosti (-)		
B.16.	Príjmy výnimočného rozsahu alebo výskytu vzťahujúce sa na investičnú činnosť (+)		
B.17.	Výdavky výnimočného rozsahu alebo výskytu vzťahujúce sa na investičnú činnosť (-)		
B.18.	Ostatné príjmy vzťahujúce sa na investičnú činnosť (+)		
B.19.	Ostatné výdavky vzťahujúce sa na investičnú činnosť (-)		
<b>B.</b>	<b>Čisté peňažné toky z investičnej činnosti (súčet B.1. až B.19.)</b>	<b>-238 118</b>	<b>-310 890</b>

**PEŇAŽNÉ TOKY Z FINANČNEJ ČINNOSTI**

<b>C.1.</b>	<b>Peňažné toky vo vlastnom imaní (súčet C.1.1. až C.1.8.)</b>	<b>0</b>	<b>0</b>
C.1.1.	Príjmy z upísaných akcií a obchodných podielov (+)		
C.1.2.	Príjmy z ďalších vkladov do vlastného imania spoločníkmi alebo fyzickou osobou, ktorá je účtovnou jednotkou (+)		
C.1.3.	Prijaté peňažné dary (+)		
C.1.4.	Prijaté úhrady straty spoločníkmi (+)		
C.1.5.	Výdavky na obstaranie alebo spätné odkúpenie vlastných akcií a vlastných obchodných podielov (-)		
C.1.6.	Výdavky spojené so znížením fondov, vytvorených účtov. jedn. (-)		
C.1.7.	Výdavky na vyplatenie podielu na vlastnom imaní (-)		
C.1.8.	Výdavky z iných dôvodov, ktoré súvisia so znížením vlastného imania (-)		
<b>C.2.</b>	<b>Peňažné toky vznikajúce z dlhodobých záväzkov a krátkodobých záväzkov z finančnej činnosti (C.2.1. až C.2.9.)</b>	<b>-133 454</b>	<b>-36 369</b>
C.2.1.	Príjmy z emisie dlhových cenných papierov (+)		
C.2.2.	Výdavky na úhradu záväzkov z dlhových cenných papierov (-)		
C.2.3.	Príjmy z úverov od bánk, s výnimkou prevádzkových úverov (+)		
C.2.4.	Výdavky na splácanie úverov bankám, s výnimkou prevádzkových úverov (-)	-118 031	-36 369
C.2.5.	Príjmy z prijatých pôžičiek (+)		
C.2.6.	Výdavky na splácanie pôžičiek (-)		
C.2.7.	Výdavky na úhradu záväzkov – za používaný majetok na zmluvu o kúpe prenajatej veci (lízing) (-)		
C.2.8.	Príjmy z ostatných dlhodobých a krátkodobých záväzkov vyplývajúcich z finančnej činnosti UJ, s výnimkou tých, ktoré sa uvádzajú osobitne v inej časti prehľadu peňažných tokov (+)		
C.2.9.	Výdavky na splácanie ostatných dlhodobých a krátkodobých záväzkov, vyplývajúcich z finančnej činnosti UJ, s výnimkou tých, ktoré sa uvádzajú osobitne v inej časti prehľadu peňažných tokov (-)	-15 423	
C.3.	Výdavky na zaplatené úroky, okrem prevádzkových (-)		
C.4.	Výdavky na vyplatené dividendy a iné podiely na zisku, okrem tých, ktoré sa začleňujú do prevádzkovej činnosti (-)		
C.5.	Výdavky súvisiace s derivátmi, s výnimkou ak sú určené na predaj alebo obchodovanie alebo ak sa považujú za invest. činnosť (-)		
C.6.	Príjmy súvisiace s derivátmi, s výnimkou ak sú určené na predaj alebo obchodovanie alebo ak sa považujú za invest. činnosť (+)		
C.7.	Výdavky na daň z príjmov účtovnej jednotky, ak ich možno začleniť do finančnej činnosti (-)		
C.8.	Príjmy výnimočného rozsahu alebo výskytu, vzťahujúce sa na finančnú činnosť (+)		
C.9.	Výdavky výnimočného rozsahu alebo výskytu, vzťahujúce sa na finančnú činnosť (-)		
<b>C.</b>	<b>Čisté peňažné toky z finančnej činnosti (súčet C.1 až C.9)</b>	<b>-133 454</b>	<b>-36 369</b>
<b>D.</b>	<b>Čisté zvýšenie alebo čisté zníženie peňažných prostriedkov (súčet A + B + C) (+/-)</b>	<b>-909 370</b>	<b>-2 869 979</b>
<b>E.</b>	<b>Stav peňažných prostriedkov a peňažných ekvivalentov na začiatku účtovného obdobia (+/-)</b>	<b>1 018 214</b>	<b>3 888 193</b>
<b>F.</b>	<b>Stav peňažných prostriedkov a peňaž. ekvivalentov na konci účtovného obdobia pred zohľadnením kurzových rozdielov vyčísl. ku dňu, ku ktorému sa zostavuje účtovná závierka</b>	<b>108 844</b>	<b>1 018 214</b>

---

<b>G.</b>	<b>Kurzové rozdiely vyčíslené k peňažným prostriedkom a peňažným ekvivalentom ku dňu, ku ktorému sa zostavuje účtovná závierka (+/-)</b>		
<b>H.</b>	<b>Zostatok peňažných prostriedkov a peňažných ekvivalentov ku koncu účtovného obdobia, upravený o kurzové rozdiely, vyčíslené ku dňu, ku ktorému sa zostavuje účtovná závierka</b>	<b>108 844</b>	<b>1 018 214</b>

**SPRÁVA NEZÁVISLÉHO AUDÍTORA**  
spoločníkom spoločnosti a konateľom

**Správa z auditu účtovnej závierky**

Názor

Uskutočnili sme audit účtovnej závierky spoločnosti EKOLTECH spol. s r.o., Čajkovského 8, 984 01 Lučenec, IČO: 34 127 887 (ďalej len „Spoločnosť“), ktorá obsahuje súvahu k 31. decembru 2019, výkaz ziskov a strát za rok končiaci sa k uvedenému dátumu, a poznámky, ktoré obsahujú súhrn významných účtovných zásad a účtovných metód.

Podľa nášho názoru, priložená účtovná závierka poskytuje pravdivý a verný obraz finančnej situácie Spoločnosti k 31. decembru 2019 a výsledku jej hospodárenia za rok končiaci sa k uvedenému dátumu podľa zákona č. 431/2002 Z.z. o účtovníctve v znení neskorších predpisov (ďalej len „zákon o účtovníctve“).

Základ pre názor

Audit sme vykonali podľa medzinárodných auditorských štandardov (International Standards on Auditing, ISA). Naša zodpovednosť podľa týchto štandardov je uvedená v odseku Zodpovednosť audítora za audit účtovnej závierky. Od Spoločnosti sme nezávislí podľa ustanovení zákona č. 423/2015 o štatutárnom audite a o zmene a doplnení zákona č. 431/2002 Z. z. o účtovníctve v znení neskorších predpisov (ďalej len „zákon o štatutárnom audite“) týkajúcich sa etiky, vrátane Etického kódexu audítora, relevantných pre náš audit účtovnej závierky a splnili sme aj ostatné požiadavky týchto ustanovení týkajúcich sa etiky. Sme presvedčení, že auditorské dôkazy, ktoré sme získali, poskytujú dostatočný a vhodný základ pre náš názor.

Zodpovednosť štatutárneho orgánu za účtovnú závierku

Štatutárny orgán je zodpovedný za zostavenie tejto účtovnej závierky tak, aby poskytovala pravdivý a verný obraz podľa zákona o účtovníctve a za tie interné kontroly, ktoré považuje za potrebné na zostavenie účtovnej závierky, ktorá neobsahuje významné nesprávnosti, či už v dôsledku podvodu alebo chyby.

Pri zostavovaní účtovnej závierky je štatutárny orgán zodpovedný za zhodnotenie schopnosti Spoločnosti nepretržite pokračovať vo svojej činnosti, za opísanie skutočností týkajúcich sa nepretržitého pokračovania v činnosti, ak je to potrebné, a za použitie predpokladu nepretržitého pokračovania v činnosti v účtovníctve, ibaže by mal v úmysle Spoločnosť zlikvidovať alebo ukončiť jej činnosť, alebo by nemal inú realistickú možnosť než tak urobiť.

Zodpovednosť audítora za audit účtovnej závierky

Našou zodpovednosťou je získať primerané uistenie, či účtovná závierka ako celok neobsahuje významné nesprávnosti, či už v dôsledku podvodu alebo chyby, a vydať správu audítora, vrátane názoru. Primerané uistenie je uistenie vysokého stupňa, ale nie je zárukou toho, že audit vykonaný podľa medzinárodných auditorských štandardov vždy odhalí významné nesprávnosti, ak také existujú. Nesprávnosti môžu vzniknúť v dôsledku podvodu alebo chyby a za významné sa považujú vtedy, ak by sa dalo odôvodnene očakávať, že jednotlivito alebo v súhrne by mohli ovplyvniť ekonomické rozhodnutia používateľov, uskutočnené na základe tejto účtovnej závierky.

V rámci auditu uskutočneného podľa medzinárodných auditorských štandardov, počas celého auditu uplatňujeme odborný úsudok a zachováваме profesionálny skepticizmus. Okrem toho:

- Identifikujeme a posudzujeme riziká významnej nesprávnosti účtovnej závierky, či už v dôsledku podvodu alebo chyby, navrhujeme a uskutočňujeme auditorské postupy reagujúce na tieto riziká a získavame auditorské dôkazy, ktoré sú dostatočné a vhodné na poskytnutie základu pre náš názor.

Riziko neodhalenia významnej nesprávnosti v dôsledku podvodu je vyššie ako toto riziko v dôsledku chyby, pretože podvod môže zahŕňať tajnú dohodu, falšovanie, úmyselné vynechanie, nepravdivé vyhlásenie alebo obídenie internej kontroly.

- Oboznamujeme sa s internými kontrolami relevantnými pre audit, aby sme mohli navrhnúť audítorské postupy vhodné za daných okolností, ale nie za účelom vyjadrenia názoru na efektívnosť interných kontrol Spoločnosti.
- Hodnotíme vhodnosť použitých účtovných zásad a účtovných metód a primeranosť účtovných odhadov a uvedenie s nimi súvisiacich informácií, uskutočnené štatutárnym orgánom.
- Robíme záver o tom, či štatutárny orgán vhodne v účtovníctve používa predpoklad nepretržitého pokračovania v činnosti a na základe získaných audítorských dôkazov záver o tom, či existuje významná neistota v súvislosti s udalosťami alebo okolnosťami, ktoré by mohli významne spochybniť schopnosť Spoločnosti nepretržite pokračovať v činnosti. Ak dospejeme k záveru, že významná neistota existuje, sme povinní upozorniť v našej správe audítora na súvisiace informácie uvedené v účtovnej závierke alebo, ak sú tieto informácie nedostatočné, modifikovať náš názor. Naše závery vychádzajú z audítorských dôkazov získaných do dátumu vydania našej správy audítora. Budúce udalosti alebo okolnosti však môžu spôsobiť, že Spoločnosť prestane pokračovať v nepretržitej činnosti.
- Hodnotíme celkovú prezentáciu, štruktúru a obsah účtovnej závierky vrátane informácií v nej uvedených, ako aj to, či účtovná závierka zachytáva uskutočnené transakcie a udalosti spôsobom, ktorý vedie k ich vernému zobrazeniu.

### **Správa k ďalším požiadavkám zákonov a iných právnych predpisov**

#### Správa k informáciám, ktoré sa uvádzajú vo výročnej správe

Štatutárny orgán je zodpovedný za informácie uvedené vo výročnej správe, zostavenej podľa požiadaviek zákona o účtovníctve. Naš vyššie uvedený názor na účtovnú závierku sa nevzťahuje na iné informácie vo výročnej správe.

V súvislosti s auditom účtovnej závierky je našou zodpovednosťou oboznámenie sa s informáciami uvedenými vo výročnej správe a posúdenie, či tieto informácie nie sú vo významnom nesúlade s auditovanou účtovnou závierkou alebo našimi poznatkami, ktoré sme získali počas auditu účtovnej závierky, alebo sa inak zdajú byť významne nesprávne.

Posúdili sme, či výročná správa Spoločnosti obsahuje informácie, ktorých uvedenie vyžaduje zákon o účtovníctve.

Na základe prác vykonaných počas auditu účtovnej závierky, podľa nášho názoru:

- informácie uvedené vo výročnej správe zostavenej za rok 2019 sú v súlade s účtovnou závierkou za daný rok,
- výročná správa obsahuje informácie podľa zákona o účtovníctve.

Okrem toho, na základe našich poznatkov o účtovnej jednotke a situácii v nej, ktoré sme získali počas auditu účtovnej závierky, sme povinní uviesť, či sme zistili významné nesprávnosti vo výročnej správe, ktorú sme obdržali pred dátumom vydania tejto správy audítora. V tejto súvislosti neexistujú zistenia, ktoré by sme mali uviesť.

Banská Bystrica, 25. mája 2020

EKONAUDIT s.r.o.  
Kvetinová 16, Banská Bystrica  
Licencia SKAU č. 22  
O.R. Okresný súd Banská Bystrica  
Oddiel Sro vl. č. 949/S

Ing. Janka Gregorová  
Banská Bystrica  
Zodpovedný audítor  
Licencia SKAU č. 72



## Dodatok č. 2 k zmluve

o poskytovaní auditorských služieb uzavretá podľa § 269 ods. 2 zákona č. 513/1991 Zb., Obchodný zákonník v znení neskorších predpisov zo dňa 1.6.2017

### Zmluvné strany:

**EKONAUDIT s r.o. Kvetinová 16, 974 04, Banská Bystrica**

Spis.zn.: Sro vl.č. 949/S na Reg.súde Banská Bystrica  
/registrovaná Slovenskou komorou audítorov a oprávnená  
k výkonu činnosti audítora – licencia č. 22/

v zastúpení: Ing. Janka Gregorová, konateľ spoločnosti  
IČO: 31578225 IČDPH:Sk2020453446

(ďalej ako dodávateľ)

a

**EKOLTECH spol. s r.o. Čajkovského 8, 984 01 Lučenec**

Sp. Zn.: Sro vl.č. 5993/S na Reg. súde v Banskej Bystrici

v zastúpení: pán Ján Vrabc, konateľ spoločnosti  
IČO: 34 127 887 IČ DPH: SK2020410458

(ďalej ako odberateľ)

Zmluvné strany sa dohodli na tejto zmene:

### I. Predmet zmluvy:

Predmetom tejto zmluvy je:

- a) audit účtovnej závierky zostavenej k 31.12.2020, k 31.12.2021 podľa zákona č. 431/2002 Z.z. o účtovníctve v znení neskorších predpisov (ďalej len „zákon o účtovníctve“) a vykonaný v súlade so zákonom č. 423/2015 Z. z. o štatutárnom audite a o zmene a doplnení zákona č. 431/2002 Z.z. o účtovníctve v znení neskorších predpisov v platnom znení (ďalej len „zákon o štatutárnom audite“)
- b) overenie výročnej správy za rok 2020,2021 zostavenej v zmysle zákona o účtovníctve

Prípadná zmena rozsahu vykonaných služieb špecifikovaných v predmete zmluvy bude riešená písomným dodatkom k zmluve, podpísaným obidvoma zmluvnými stranami.

### IV. Platnosť zmluvy:

1. Táto zmluva sa uzatvára na overenie účtovnej závierky za rok 2020 a 2021. Ostatné časti tohto článku zostávajú bez zmeny.

Ostatné časti zmluvy zostávajú bez zmeny.

V Banskej Bystrici, dňa 12. marca 2020

Za dodávateľa:

Ing. Janka Gregorová, konateľ



V Lučenci, dňa 12.marca 2020

Za odberateľa:

Ján Vrabc, konateľ

