

Svet zdravia, a.s.  
Digital Park II, Einsteinova 25, 851 01 Bratislava

## VÝROČNÁ SPRÁVA SVETU ZDRAVIA, A.S. ZA ROK 2019



---

MUDr. Vladimír Dvorový, MPH  
Predseda predstavenstva



---

Ing. Tomáš Valaška  
Člen predstavenstva

## Obsah

1.	Základné údaje o Spoločnosti .....	2
1.1	Predmet činnosti .....	2
1.2	Členovia orgánov .....	3
1.3	Organizačná zložka v zahraničí .....	4
1.4	Zamestnanci .....	4
2.	Vývoj činnosti, finančná situácia Spoločnosti a doplňujúce informácie o uplynulom vývoji hospodárenia .....	5
2.1	Vývoj činnosti .....	5
2.2	Činnosť prevádzkovej jednotky – centrály .....	7
2.3	Ústavná zdravotná starostlivosť .....	8
2.4	Hlavné ekonomické ukazovatele .....	10
2.5	Ukazovatele finančnej situácie .....	11
2.6	Ukazovatele efektívnosti hospodárenia .....	12
2.7	Analýza nákladov a výnosov prevádzkovej jednotky - centrály .....	12
2.8	Výnosy a náklady prevádzkových jednotiek - nemocníc .....	14
2.9	Investičná činnosť .....	17
2.10	Náklady na činnosť v oblasti výskumu a vývoja .....	17
3.	Predpokladaný budúci vývoj činnosti Spoločnosti .....	17
4.	Návrh na rozdelenie zisku .....	17
5.	Udalosti osobitného významu, ktoré nastali po skončení účtovného obdobia, za ktoré sa vyhotovuje výročná správa .....	18
6.	Nadobudnutie vlastných akcií, dočasných listov, obchodných podielov a akcií, dočasných listov a obchodných podielov materskej účtovnej jednotky .....	18
7.	Vplyv na životné prostredie .....	18
8.	Vplyv na zamestnanosť .....	18
9.	Prehľad peňažných tokov .....	19

## PRÍLOHY:

Účtovná závierka za rok 2019

Súvaha k 31. decembru 2019

Výkaz ziskov a strát za rok 2019

Poznámky k účtovnej závierke zostavenej k 31. decembru 2019

## 1. Základné údaje o Spoločnosti

---

Názov Spoločnosti:	Svet zdravia, a.s.
Sídlo Spoločnosti:	Digital Park II, Einsteinova 25, 851 01 Bratislava
IČO:	35 960 884
Právna forma:	akciová spoločnosť
Rok založenia Spoločnosti:	2005
Deň zápisu do obchodného registra:	26. október 2005
Zápis v obchodnom registri:	Okresný súd Bratislava I, oddiel: Sa, vložka č. 3721/B

---

Spoločnosť Svet zdravia, a.s. (ďalej len „Spoločnosť“) bola založená 17. októbra 2005 a do Obchodného registra bola zapísaná 26. októbra 2005 (Obchodný register Okresného súdu Bratislava I v Bratislave, oddiel Sa, vložka č. 3721/B).

Dňa 31. decembra 2014 nastali právne účinky zlúčenia spoločností Nemocnice a polikliniky, a.s., NaP Holding, a.s. a Nemocnice a polikliniky ZH, s.r.o. ako zanikajúcich spoločností bez likvidácie so spoločnosťou Svet zdravia, a.s. ako nástupníckou spoločnosťou. Rozhodný dátum pre účely vedenia účtovníctva bol stanovený na 1. januára 2014.

Dňa 22. februára 2013 nastali právne účinky zlúčenia spoločností Estate Consult, s.r.o. ako zanikajúcej spoločnosti bez likvidácie a spoločnosti Svet zdravia, a.s. ako nástupníckej spoločnosti. Rozhodný dátum pre účely vedenia účtovníctva bol stanovený na 1. januára 2013.

Dňa 17. apríla 2012 nastali právne účinky zlúčenia spoločností Vranovská investičná, s.r.o. ako zanikajúcej spoločnosti bez likvidácie a spoločnosti Svet zdravia, a.s. ako nástupníckej spoločnosti. Rozhodný dátum pre účely vedenia účtovníctva bol stanovený na 1. januára 2012.

### 1.1 Predmet činnosti

Hlavné činnosti Spoločnosti podľa výpisu z obchodného registra:

- vedenie účtovníctva;
- sprostredkovateľská činnosť v rozsahu voľnej živnosti;
- kúpa tovaru na účely jeho predaja konečnému spotrebiteľovi (maloobchod) v rozsahu voľnej živnosti;
- kúpa tovaru na účely jeho predaja iným prevádzkovateľom živnosti (veľkoobchod) v rozsahu voľnej živnosti;
- reklamná, inzertná a propagačná činnosť;
- podnikateľské poradenstvo v rozsahu voľnej živnosti;
- administratívne služby;
- sekretárske služby;
- poskytovanie úverov z vlastných zdrojov (nebanková činnosť);
- organizovanie a zabezpečovanie školení, kurzov, seminárov, kultúrnych, vzdelávacích a spoločenských podujatí v rozsahu voľnej živnosti;
- obstarávanie služieb spojených so správou a prenájmom nehnuteľností;
- prenájom nehnuteľností s poskytovaním doplnkových služieb;
- požičiavanie a prenájom prístrojov, mechanizmov a motorových vozidiel;
- zdravotnícke zariadenia ústavnej zdravotnej starostlivosti;
- zdravotnícke zariadenia ambulantnej zdravotnej starostlivosti;
- ubytovacie služby bez poskytovania pohostinských činností;
- pohostinská činnosť a výroba hotových jedál pre výdajne;
- upratovacie práce.

## 1.2 Členovia orgánov

### Svet zdravia, a.s. – centrála:

Orgán	Funkcia	Meno
Predstavenstvo	Predseda	MUDr. Vladimír Dvorový, MPH (od 24.1.2018)
	Člen	MUDr. Igor Pramuk, MPH
	Člen	Ing. Lenka Smreková, FCCA (od 11.5.2017 do 20.1.2020)
	Člen	Ing. Tomáš Valaška (od 21.1.2020)
Dozorná rada	Člen	MUDr. Radovan Barila, PhD.
	Člen	Mgr. Ján Janovčík
	Člen	Mgr. Jozef Mathia
	Člen	Ing. Martin Hrežo, FCCA, MBA
	Člen	Ing. Eduard Maták
Výkonné vedenie	Generálny riaditeľ	MUDr. Vladimír Dvorový, MPH
	Finančný riaditeľ	Ing. Lenka Smreková, FCCA (od 11.5.2017 do 20.1.2020)
	Finančný riaditeľ	Ing. Tomáš Valaška (od 21.1.2020)
	Prevádzkový riaditeľ siete zdravotníckych zariadení	Ing. Tomáš Valaška (od 1.9. 2018 do 20.1.2020)
	Prevádzkový riaditeľ siete zdravotníckych zariadení	Ing. Simona Frisová, PhD. (od 21.1.2020)
	Medicínsky riaditeľ pre chirurgické a internistické odbory	MUDr. Róbert Hill
	Riaditeľ pre informačné technológie	Ľuboš Laslop (od 1.5.2018 do 1.1.2020)
	Riaditeľ pre informačné technológie	Milan Ševčík (od 1.1.2020)
	Riaditeľ ľudských zdrojov	Jana Palenčárová (od 23.10.2018 do 14.4.2019)
	Riaditeľ ľudských zdrojov	Andrea Borguľová (od 15.4.2019)
	Riaditeľ pre externé vzťahy	MUDr. Igor Pramuk, MPH

### Konanie menom Spoločnosti:

V mene spoločnosti sú oprávnení konať všetci členovia predstavenstva, pričom právne úkony v mene Spoločnosti sa uskutočňujú súhlasným prejavom vôle aspoň dvoch členov predstavenstva.

Podpisovanie za spoločnosť sa vykoná tak, že k vytlačnému alebo napísanému obchodnému menu Spoločnosti, menu a funkcii podpisujúci pripojí svoj podpis.

### Svet zdravia, a.s. – nemocnice:

Výkonné vedenie	<i>Prevádzka Rimavská Sobota:</i>	
	Riaditeľ	MUDr. Richard Hrubý, PhD., MBA
	Námestníčka pre liečebno-preventívnu starostlivosť	MUDr. Ján Zachar
	Námestníčka pre ošetrovateľstvo	Mgr. Anna Antalová
	<i>Prevádzka Žiar nad Hronom a Banská Štiavnica</i>	
	Riaditeľ	Ing. Ivan Mokry
	Námestník pre liečebno-preventívnu starostlivosť	MUDr. Renáta Szépeová, PhD.
	Námestník pre ošetrovateľstvo	Mgr. Eva Valentová

## Štruktúra akcionárov

Akcionár	Výška podielu na základnom imaní		Podiel na hlasovacích právach v	Iný podiel na ostatných položkách VI ako na ZI v %	Výška príspevku do kapitálových fondov z príspevkov v %
	absolútne	v %	%		
SKNAP Holdings B.V. Holandsko	8 292 910	100	100	100	100
<b>Spolu</b>	<b>8 292 910</b>	<b>100</b>	<b>100</b>	<b>100</b>	<b>100</b>

Počas roka 2019 nedošlo k zmene v štruktúre akcionárov.

### 1.3 Organizačná zložka v zahraničí

Spoločnosť nemá a ani neplánuje v budúcnosti zriadiť organizačnú zložku v zahraničí.

### 1.4 Zamestnanci

Názov položky	Stav k 31.12.2019	Stav k 31.12.2018
Priemerný prepočítaný počet zamestnancov	1 171	1 162
Stav zamestnancov ku dňu, ku ktorému sa zostavuje účtovná závierka, z toho:		
<i>počet vedúcich zamestnancov</i>	1 263	1 247
	62	58

Prehľad počtu zamestnancov podľa jednotlivých kategórií vo fyzických osobách bez mimo evidenčného stavu je uvedený v nasledujúcej tabuľke.

	fyz. os. k 31.12.2019	fyz. os. k 31.12.2018
Lekári	186	179
Sestry	384	382
Ostatný zdrav. personál	295	288
THP	263	261
Robotníci	135	137
<b>Spolu</b>	<b>1 263</b>	<b>1 247</b>

## **2. Vývoj činnosti, finančná situácia Spoločnosti a doplňujúce informácie o uplynulom vývoji hospodárenia**

### **2.1 Vývoj činnosti**

Spoločnosť bola založená zakladateľskou listinou zo dňa 17. októbra 2005 a do obchodného registra bola zapísaná dňa 26. októbra 2005.

V roku 2006 Spoločnosť začala na základe povolenia Ministerstva zdravotníctva SR prevádzkovať ambulancie rýchlej lekárskej pomoci a ambulancie rýchlej zdravotnej pomoci. Na jeseň 2009 spoločnosť neobhájila licencie na prevádzku ambulancií rýchlej zdravotnej služby – stanice RLP a RZP a z toho dôvodu musela k 11. aprílu 2010 ukončiť prevádzku staníc – RLP a RZP Dúbravka, RLP a RZP Karlova Ves a RLP Čilistov a prepustiť všetkých vodičov, záchranárov a lekárov.

Spoločnosť od roku 2011 pôsobí prostredníctvom svojich dcérskych spoločností – siete nemocníc („skupina“) najmä v oblasti poskytovania služieb zdravotnej starostlivosti.

V roku 2014 Spoločnosť naďalej uskutočňovala kroky smerujúce k celkovému ozdraveniu zdravotníckych zariadení spadajúcich do jej portfólia, a to najmä zvýšením finančnej disciplíny, efektívnejším vynakladaním disponibilných zdrojov, intenzívnejšími rokovaniami so zdravotnými poisťovňami a tiež zmenou v sledovaní procesov a vo vyhodnocovaní nových možností/príležitostí.

Dňa 31. decembra 2014 nastali právne účinky zlúčenia spoločností Nemocnice a polikliniky, a.s., NaP Holding, a.s. a Nemocnice a polikliniky ZH, s.r.o. ako zanikajúcich spoločností bez likvidácie so spoločnosťou Svet zdravia, a.s. ako nástupníckou spoločnosťou. Rozhodný dátum pre účely vedenia účtovníctva bol stanovený na 1. januára 2014.

Od roku 2014 Spoločnosť prevádzkuje nasledovné prevádzkové jednotky:

- centrálu so sídlom Digital Park II, Einsteinova 25 Bratislava, a kanceláriou na ul. Trieda SNP 37/395, Košice
- všeobecnú nemocnicu v Rimavskej Sobote, Šrobárova 1, Rimavská Sobota,
- všeobecnú nemocnicu v Žiari nad Hronom, Ul. Sládkovičova 11, Žiar nad Hronom,
- všeobecnú nemocnicu v Žiari nad Hronom, prevádzka v Banskej Štiavnici, Bratská 17, Banská Štiavnica.

Zoznam spoločností v skupine k 31. decembru 2019 je uvedený v nasledujúcej tabuľke:

Obchodné meno a sídlo	Podiel na ZI v %	Podiel na iných vlastného imania v %	Výška vlastného imania	Výsledok hospodárenia	Výška príspevkov do kapitálových fondov z príspevkov	Účtovná hodnota DFM
<b>Rozhodujúci vplyv</b>						
Miranda, s.r.o.	100 %	100 %	60 548	18 921	0	6 639
medisimo s.r.o.	100 %	100 %	-1 468	-685	0	4 729 479
Svet zdravia Nemocnica Topoľčany, a.s.	100 %	100 %	788 355	455 145	0	29 992
Mobiliare, a.s.	100 %	100 %	110 138	132 822	0	27 500
Nemocnica A. Leňa Humenné, a.s.	100 %	100 %	1 646 269	418 848	0	27 500
Nemocnica arm. generála L. Svobodu Svidník, a.s.	100 %	100 %	644 147	254 459	0	27 500
Nemocnica Banská Štiavnica, a.s.	66 %	66 %	1 936 591	-43 474	0	2 381 802
Nemocnica na okraji mesta, n.o.	100 %	100 %	-3 087 221	-771 579	0	0
Nemocnica novej generácie Michalovce, a.s.	80 %	80 %	1 197 362	85 895	0	88 000
Nemocnica s poliklinikou Dunajská Streda, a.s.	100 %	100 %	8 814 885	455 137	0	7 443 002
Nemocnica s poliklinikou Partizánske, a.s.	100 %	100 %	-8 341	-12 208	0	27 500
Nemocnica s poliklinikou Spišská Nová Ves, a.s.	100 %	100 %	1 157 997	443 191	0	2 975 250
Nemocnica s poliklinikou sv. Barbory Rožňava, a.s.	100 %	100 %	988 289	394 076	0	3 063 514
Nemocnica s poliklinikou Sv. Lukáša Galanta, a.s.	100 %	100 %	6 349 540	483 095	0	691 702
Nemocnica s poliklinikou Štefana Kukuru Michalovce, a.s.	100 %	100 %	1 526 509	758 479	0	6 059 003
Nemocnica s poliklinikou Trebišov, a.s.	100 %	100 %	1 406 760	570 083	0	2 975 250
ON-GYA, s.r.o.	100 %	100 %	-137 640	-4 407	0	0
Prešovské zdravotníctvo, a.s.	66 %	66 %	26 425 669	-100 998	0	70 110
Stropkovská sociálna, a.s.	80 %	80 %	335 200	632	0	20 900
Svet zdravia DZS, a.s.	100 %	100 %	-245 456	99 103	0	311 652
Vranovská nemocnica, a.s.	100 %	100 %	1 589 354	409 427	0	27 500
PAVLOV amb., s.r.o.	100 %	100 %	-27 303	26 052	0	62 211
ProCare a.s.	100 %	100 %	26 715 495	1 313 935	0	35 000 000
Cinre Czech, s.r.o.	100 %	100 %	-94 426	-14 144	0	1 064 000
Diagnosticum s.r.o. Humenné	50 %	50 %	240 924	220 631		660 000
<b>Podstatný vplyv</b>						
Virtual Medicine, s.r.o.	23 %	23 %	188 819	-70 003		171 723
<b>Spolu</b>	<b>x</b>	<b>x</b>	<b>x</b>	<b>x</b>	<b>x</b>	<b>67 941 730</b>

## 2.2 Činnosť prevádzkovej jednotky – centrály

Spoločnosť v roku 2019 pokračovala v implementácii nových rozvojových projektov za účelom skvalitnenia poskytovania zdravotnej starostlivosti pacientom:

- pokračuje v prácach na projekte Nemocnica novej generácie v Bratislave, ktorá bude spustená do prevádzky v roku 2022. Bude koncovou nemocnicou s poskytovaním plánovanej a akútnej zdravotnej starostlivosti na najvyššej európskej úrovni;
- projekt Pekná nemocnica, ktorého účelom je skrášlenie a zútulnenie prostredia nemocníc siete Svet zdravia. V nemocniciach pribudli detské kútiky, nadštandardné a návštevné izby. Vonkajšie areály a budovy dostávajú nový, krajší vzhľad;
- budovanie recepcií v nemocniciach, ktoré majú slúžiť pacientom a návštevníkom nemocnice ako miesto prvého kontaktu. Zamestnanci recepcie poskytujú informácie o prevádzke nemocnice, rozsahu zdravotnej starostlivosti jednotlivých oddelení a ambulancií, nadštandardných službách a dopravnej zdravotnej službe a pomáhajú pri orientácii v nemocnici či pri riešení krízových situácií;
- odborná stáž "Florence" pre študentov 3. ročníka denného štúdia v študijnom odbore ošetrovateľstvo a diplomovaná všeobecná sestra na Slovensku. Budúcim sestram poskytuje príležitosť preveriť si a zmerať sily v oblasti teoretickej a praktickej prípravy. Zároveň má jej účastníkom rozšíriť poznatky o moderných ošetrovateľských trendoch, systéme zdravotného poistenia, ako aj o iných potrebných nemedicínskych témach;
- odborná stáž "Medik roka" pre študentov 5. a 6. ročníkov všetkých lekárske fakúlt. Budúci lekári v odbore všeobecné lekárstvo si v nej môžu preveriť a zmerať svoje teoretické aj praktické poznatky. Študenti absolvujú kombináciu odborných workshopov a súťaženie v praktických podmienkach skutočnej nemocnice;
- rozvoj odborných vedomostí a znalostí zamestnancov Spoločnosť podporuje účasťou na konferenciách a organizovaním odborných konferencií.

### 2.3 Ústavná zdravotná starostlivosť

V prevádzkových jednotkách – v nemocnici v Rimavskej Sobote, v nemocnici v Žiari nad Hronom a v prevádzke v Banskej Štiavnici poskytovala Spoločnosť služby zdravotnej starostlivosti.

Lôžkovú časť k 31. decembru 2019 tvorilo 627 lôžok podľa licencie (rok 2018: 627 lôžok).

Štruktúra posteľového fondu v nemocničnej zložke je uvedená v nasledujúcej tabuľke.

Oddelenie	Počet lôžok	
	Stav k 31.12.2019	Stav k 31.12.2018
Interné	104	104
Neurológia	67	67
Psychiatria	80	80
Pediatrica	61	61
Gynekológia	65	65
Chirurgia	98	98
Anesteziológia a intenzívna medicína	9	9
Radiačná onkológia	20	20
Neonatológia	22	22
Geriatrica	0	29
Ústavná ošetrovateľská starostlivosť	20	20
Dlhodobó chorých	59	30
JIS interná	9	9
JIS chirurgická	3	3
JIRS pre deti a novorodencov	10	10
<b>Spolu</b>	<b>627</b>	<b>627</b>

### Ambulantná zdravotná starostlivosť

Ambulantná starostlivosť je poskytovaná v nasledujúcich odbornostiach:

#### Rimavská Sobota

- Vnútorné lekárstvo
- Pneumológia a ftizeológia
- Pediatrica
- Gynekológia a pôrodnictvo
- Dermatovenerológia
- Anesteziológia a intenzívna medicína
- Hematológia a transfuziológia
- Gastroenterológia
- Diabetológia
- Endokrinológia
- Pediatrická endokrinológia
- Pediatrická kardiológia
- Psychiatria
- Neurológia
- Oftalmológia
- Chirurgia
- Klinická onkológia
- Fyziatria, balneológia a liečebná rehabilitácia
- Radiačná onkológia
- Kardiológia
- Neonatológia
- Pediatrická neurológia
- Pediatrická gastroenterológia
- Pediatrická nefrológia

### **Žiar nad Hronom**

- Vnútorné lekárstvo
  - Neurológia
  - Gynekológia a pôrodníctvo
  - Cievna chirurgia
  - Ortopédia
  - Fyziatria, balneológia a lieč. rehabilitácia I.
  - Hematológia a transfuziológia
  - Kardiológia
  -
- Klinická onkológia
  - Pediatria
  - Úrazová chirurgia
  - Chirurgia
  - Anestéziológia a intenzívna medicína
  - Pediatrická endokrinológia
  - Gastroenterológia
  - Pediatrická gastroenterológia

### **Banská Štiavnica**

- Vnútorné lekárstvo
  - Dermatovenerológia
- Chirurgia
  - Fyziatria, balneológia a lieč. rehabilitácia

### Spoločné vyšetrovacie a liečebné zložky

Svet zdravia, a.s. poskytuje zdravotnú starostlivosť v spoločných vyšetrovacích a liečebných zložkách v nasledujúcich odboroch:

- Rádiológia a CT,
- Fyziatria, balneológia a liečebná rehabilitácia,
- Hematológia a transfuziológia,
- Radiačná onkológia,
- Funkčná diagnostika.

### Hospitalizačné prípady

V roku 2019 bolo zaznamenaných 22 124 hospitalizačných prípadov podľa DRG a výkonov jednotňovej zdravotnej starostlivosti.

V roku 2018 bolo zaznamenaných 22 108 hospitalizačných prípadov podľa DRG a výkonov jednotňovej zdravotnej starostlivosti.

Na psychiatrickom oddelení bolo odhospitalizovaných 1 215 pacientov, čo je pokles oproti minulému roku o 9 pacientov.

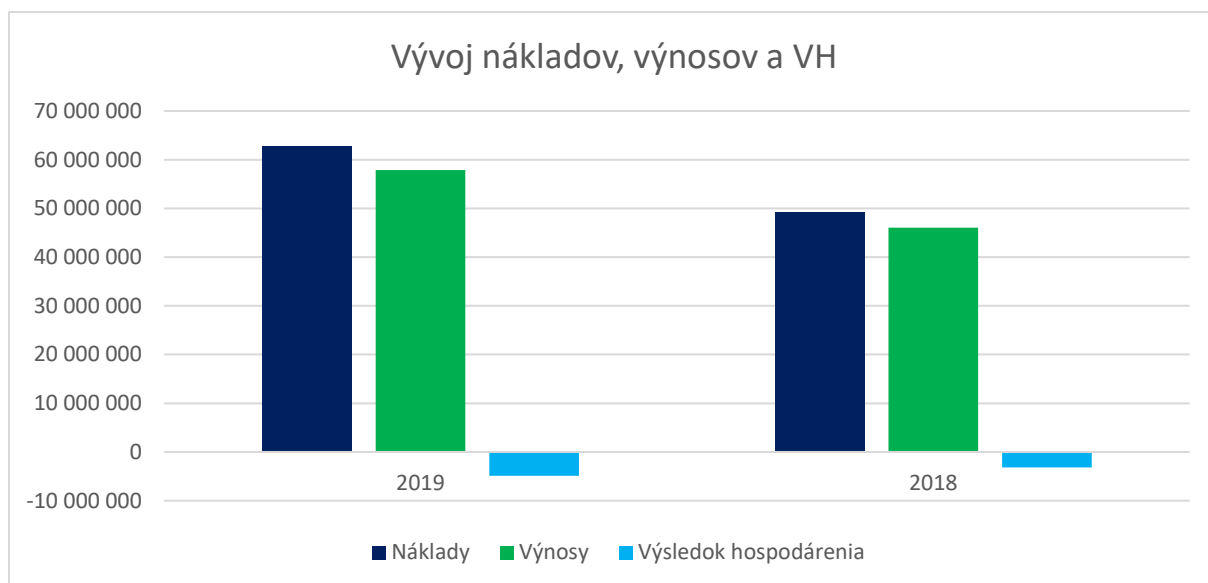
## 2.4 Hlavné ekonomické ukazovatele

V eurách	Stav k 31.12.2019	Stav k 31.12.2018
<b>Spolu majetok</b>	<b>177 006 370</b>	<b>169 581 406</b>
<b>Neobežný majetok</b>	<b>121 440 800</b>	<b>120 809 992</b>
Dlhodobý nehmotný majetok	23 353 058	23 939 591
Dlhodobý hmotný majetok	2 367 174	2 492 849
Dlhodobý finančný majetok súčet	95 720 568	94 377 552
<b>Obežný majetok</b>	<b>55 262 391</b>	<b>48 578 477</b>
Zásoby súčet	736 236	761 362
Dlhodobé pohľadávky	527 983	2 013 684
Krátkodobé pohľadávky	53 945 391	45 722 379
Krátkodobý finančný majetok	0	0
Finančné účty	52 781	81 052
<b>Časové rozlíšenie</b>	<b>303 179</b>	<b>192 937</b>
<b>Spolu vlastné imanie a záväzky</b>	<b>177 006 370</b>	<b>169 581 406</b>
<b>Vlastné imanie</b>	<b>21 535 052</b>	<b>26 437 217</b>
Základné imanie	8 292 910	8 292 910
Emisné ážio	0	0
Ostatné kapitálové fondy	1 746 347	1 746 347
Zákonné rezervné fondy	1 658 582	1 658 582
Ostatné fondy zo zisku	0	0
Oceňovacie rozdiely z precenenia	1 061 481	1 061 481
Výsledok hospodárenia minulých rokov	13 677 898	16 845 371
Výsledok hospodárenia za účtovné obdobie po zdanení	-4 902 166	-3 167 474
<b>Záväzky</b>	<b>149 151 616</b>	<b>136 812 452</b>
Dlhodobé záväzky	55 656 405	66 249 573
Dlhodobé rezervy	329 557	12 995 421
Dlhodobé bankové úvery	38 856 737	22 394 038
Krátkodobé záväzky	28 343 082	20 474 944
Krátkodobé rezervy	13 621 084	788 061
Bežné bankové úvery	12 132 005	13 731 865
Krátkodobé finančné výpomoci	212 746	178 550
<b>Časové rozlíšenie súčet</b>	<b>6 319 702</b>	<b>6 331 737</b>

Spoločnosť v roku 2019 ukončila hospodárenie stratou vo výške 4 902 166 EUR, čo predstavuje nárast straty oproti roku 2018 o 1 734 692 EUR.

Pohľadávky Spoločnosti za rok 2019 sú predovšetkým voči spoločnostiam v skupine. Vedenie Spoločnosti očakáva, že po zlepšení hospodárenia nemocníc dôjde k postupnej úhrade týchto pohľadávok. V súčasnosti Spoločnosť preto ako jediný akcionár/zakladateľ nemocníc dočasne akceptuje nesplácanie týchto pohľadávok, čím nepriamo financuje chod nemocníc.

Vývoj nákladov, výnosov a výsledku hospodárenia je uvedený v nasledujúcej tabuľke a grafe.



V eurách	2019	2018
Náklady	62 783 332	49 226 721
Výnosy	57 881 166	46 059 247
Výsledok hospodárenia	-4 902 166	-3 167 474

Náklady, výnosy a výsledok hospodárenia za rok 2019 a 2018 v grafe a tabuľke zahŕňajú výsledky všetkých prevádzkových jednotiek. Detailnejšia analýza nákladov a výnosov za centrálu a za nemocnice je uvedená v bode 2.7 a 2.8.

## 2.5 Ukazovatele finančnej situácie

	Stav k 31.12.2019	Stav k 31.12.2018
Celková zadlženosť	85,04 %	81,44 %
Dlhodobá zadlženosť	53,58 %	59,94 %
Okamžitá likvidita	0,00	0,00
Bežná likvidita	0,97	1,26
Celková likvidita	0,98	1,28

*Celková zadlženosť = (záväzky + výdavky budúcich období) / spolu majetok*

*Dlhodobá zadlženosť = (dlhodobé záväzky + dlhodobé rezervy + dlhodobé bankové úvery + dlhodobé výdavky budúcich období) / spolu majetok*

*Okamžitá likvidita = finančné účty / (krátkodobé záväzky + krátkodobé rezervy + bežné bankové úvery + krátkodobé finančné výpomoci + krátkodobé výdavky budúcich období)*

*Bežná likvidita = (finančné účty + krátkodobé pohľadávky) / (krátkodobé záväzky + krátkodobé rezervy + bežné bankové úvery + krátkodobé finančné výpomoci + krátkodobé výdavky budúcich období)*

*Celková likvidita = (finančné účty + krátkodobé pohľadávky + zásoby) / (krátkodobé záväzky + krátkodobé rezervy + bežné bankové úvery + krátkodobé finančné výpomoci + krátkodobé výdavky budúcich období)*

## 2.6 Ukazovatele efektívnosti hospodárenia

	2019	2018
Rentabilita celkového kapitálu ROA	-1,09 %	-0,39 %
Rentabilita tržieb	-9,03 %	-7,35 %
Rentabilita základného imania	-59,11 %	-38,19 %
Rentabilita vlastného kapitálu ROE	-22,76 %	-11,98 %

*Rentabilita celkového kapitálu ROA = (výsledok hospodárenia za účtovné obdobie + nákladové úroky) / spolu vlastné imanie a záväzky*

*Rentabilita tržieb = výsledok hospodárenia za účtovné obdobie / (tržby z predaja tovaru + tržby z predaja vlastných výrobkov a služieb)*

*Rentabilita základného imania = výsledok hospodárenia za účtovné obdobie / základné imanie*

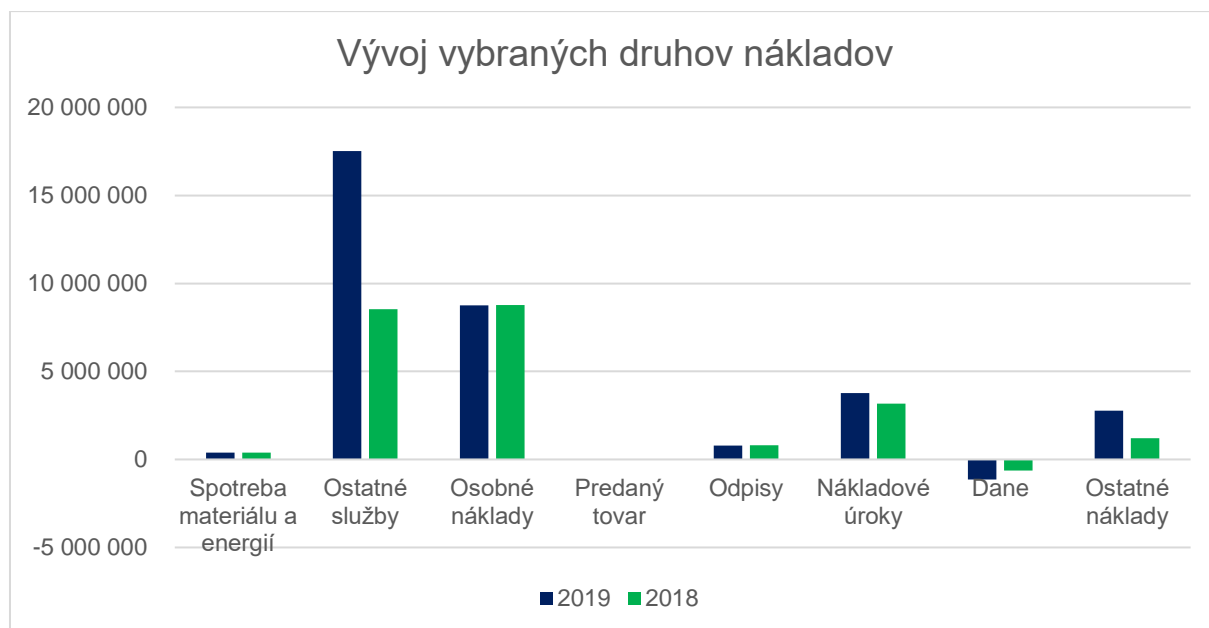
*Rentabilita vlastného kapitálu ROE = výsledok hospodárenia za účtovné obdobie / vlastné imanie*

## 2.7 Analýza nákladov a výnosov prevádzkovej jednotky - centrály

Výnosy centrály predstavovali čiastku 26,3 mil. EUR (2018: 17,0 mil. EUR). Najvýznamnejší podiel na výnosoch mali tržby za poradenstvo a vedenie účtovníctva (39 % z celkových výnosov) a výnosy zo zákazky NNG (48 % z celkových výnosov), ostatné výnosy tvorili 13 % z celkových výnosov.

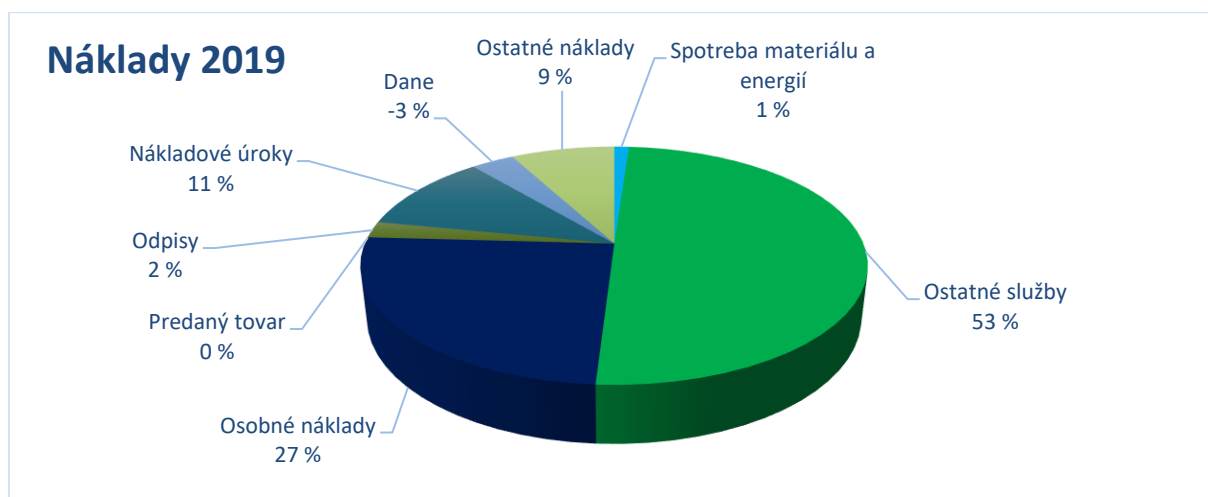
Celkové náklady v roku 2019 predstavovali čiastku 32,8 mil. EUR (2018: 22,2 mil. EUR). Najvyššiu položku predstavovali ostatné služby, ktoré tvorili spolu 53 % z celkových nákladov. K ďalším významným nákladovým položkám patrili osobné náklady (27 % z celkových nákladov), nákladové úroky (11,5 % z celkových nákladov), ostatné náklady (8,5 % z celkových nákladov), odpisy (2,5 % z celkových nákladov) a spotreba materiálu (1 % z celkových nákladov). Celkové náklady boli znížené o hodnotu odloženého daňového nákladu o 3,5 % z celkových nákladov.

Vývoj vybraných druhov nákladov je uvedený v grafe a v tabuľke nižšie.

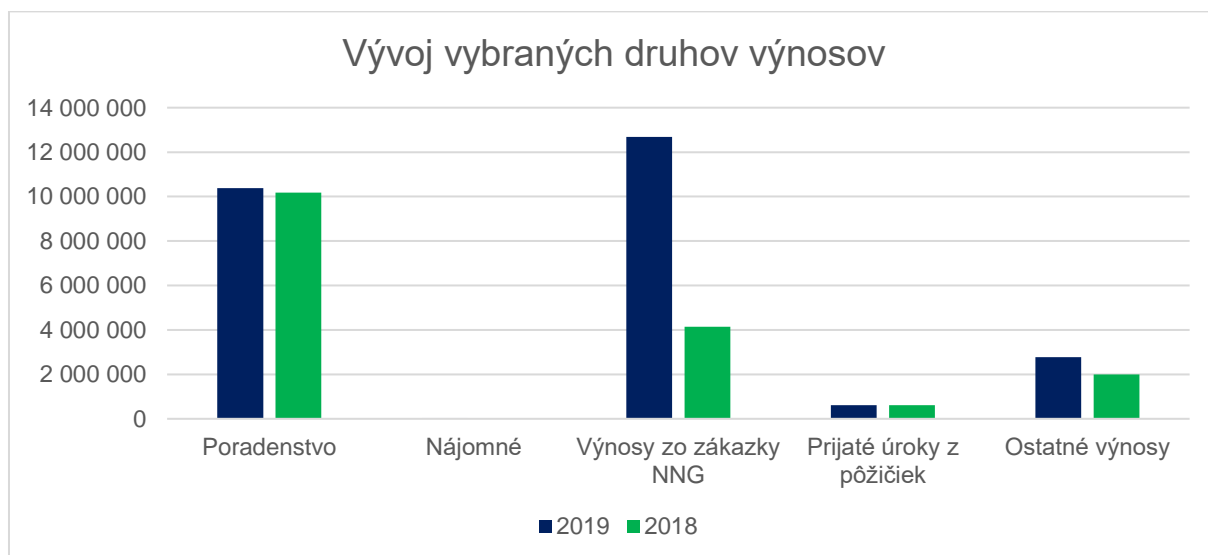


V eurách	2019	2018
Spotreba materiálu a energií	392 444	385 173
Ostatné služby	17 515 496	8 537 014
Osobné náklady	8 749 234	8 764 606
Odpisy	780 975	800 889
Nákladové úroky	3 768 549	3 176 547
Dane	-1 186 378	-629 361
Ostatné náklady	2 776 989	1 199 342
<b>Spolu</b>	<b>32 797 309</b>	<b>22 234 210</b>

Štruktúra nákladov je uvedená v grafe nižšie.



Vývoj vybraných druhov výnosov je uvedený v grafe a v tabuľke nižšie.

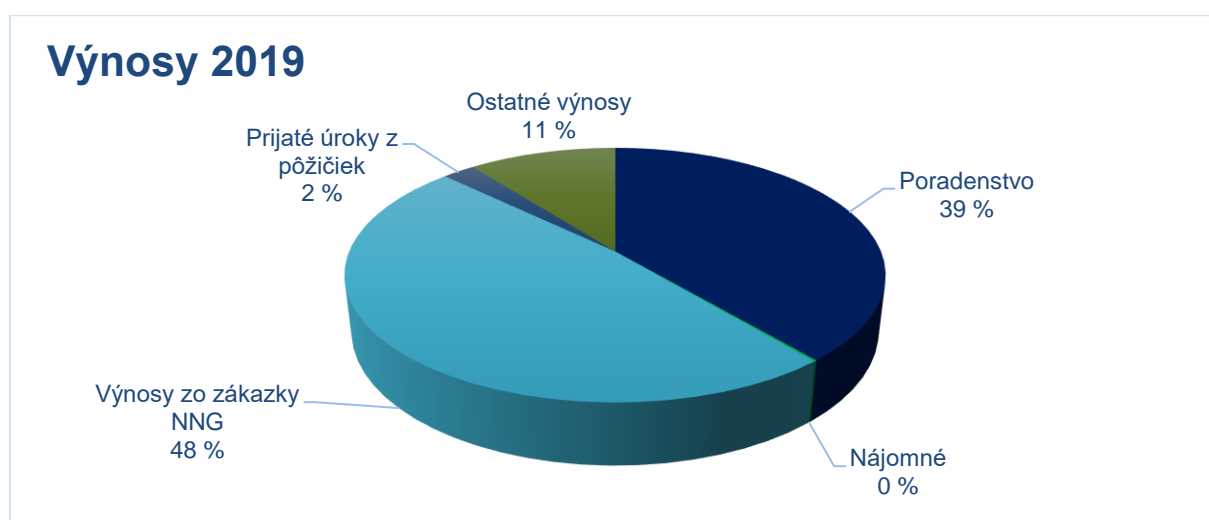


V eurách	2019	2018
Poradenstvo	10 193 977	10 180 859
Nájomné	43 943	29 893
Výnosy zo zákazky NNG	12 682 273	4 144 116
Prijaté úroky z pôžičiek	607 673	615 118
Ostatné výnosy	2 773 908	1 996 435
<b>Spolu</b>	<b>26 301 774</b>	<b>16 966 422</b>

Najvýznamnejší podiel na výnosoch centrály majú tržby za poradenstvo a vedenie účtovníctva v rámci siete nemocníc Svet zdravia. Služby poradenstva sú zamerané na poskytovanie ekonomických, právnych, konzultačných, riadiacich, administratívnych, technických a organizačných činností so zameraním na čo najefektívnejšie riadenie a prevádzku, obstarávanie externých služieb a dodávok tovaru, plánovania disponibilného cash-flow, tvorbu rozpočtu CAPEX a OPEX pri poskytovaní zdravotnej starostlivosti, vrátane prípadného rozširovania poskytovania zdravotnej starostlivosti v rámci nemocníc v sieti Svet zdravia. V roku 2014 Spoločnosť uskutočnila analýzu koncepcií transferového oceňovania s cieľom implementovať čo najvhodnejšiu metódu pre určenie ceny obvyklej uplatňovanej pri transakciách v rámci skupiny Svet zdravia. V roku 2019 Spoločnosť pokračovala v uplatňovaní tejto metódy. Významnú časť výnosov tvorili výnosy zo zákazky na výstavbu Nemocnice novej generácie v Michalovciach.

Ostatné výnosy zahŕňali najmä výnosy z dlhodobého finančného majetku vo výške 1,5 mil. EUR, prijaté peňažné dary vo výške 116 tis. EUR a úroky z cash poolingu vo výške 432 tis. EUR.

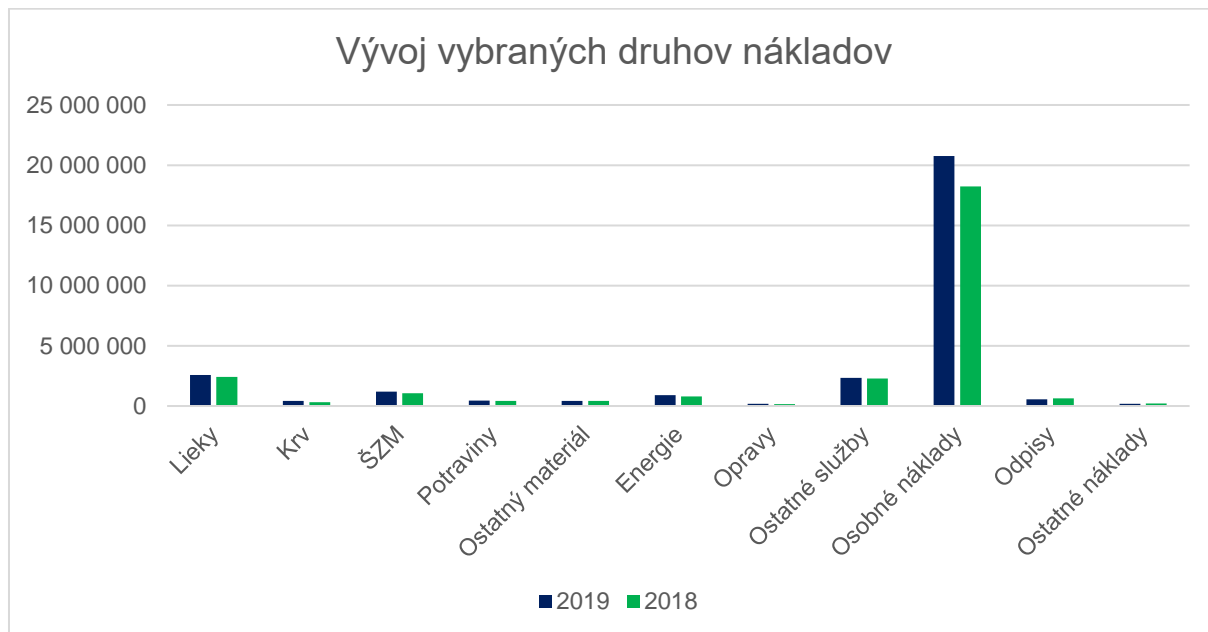
Štruktúra výnosov je uvedená v nasledujúcom grafe.



## 2.8 Výnosy a náklady prevádzkových jednotiek - nemocníc

Spoločnosť mala v roku 2019 podpísané zmluvy so všetkými poisťovňami. Celkové výnosy predstavovali čiastku 31,6 mil. EUR (2018: 29,1 mil. EUR). Tržby od poisťovní predstavovali spolu 29,8 mil. EUR, čo v celkovom obrate nemocníc predstavuje 94 %, aktivácia stravy a transfúzných liekov (2 % z celkových výnosov), a ostatné náklady (4 % z celkových výnosov).

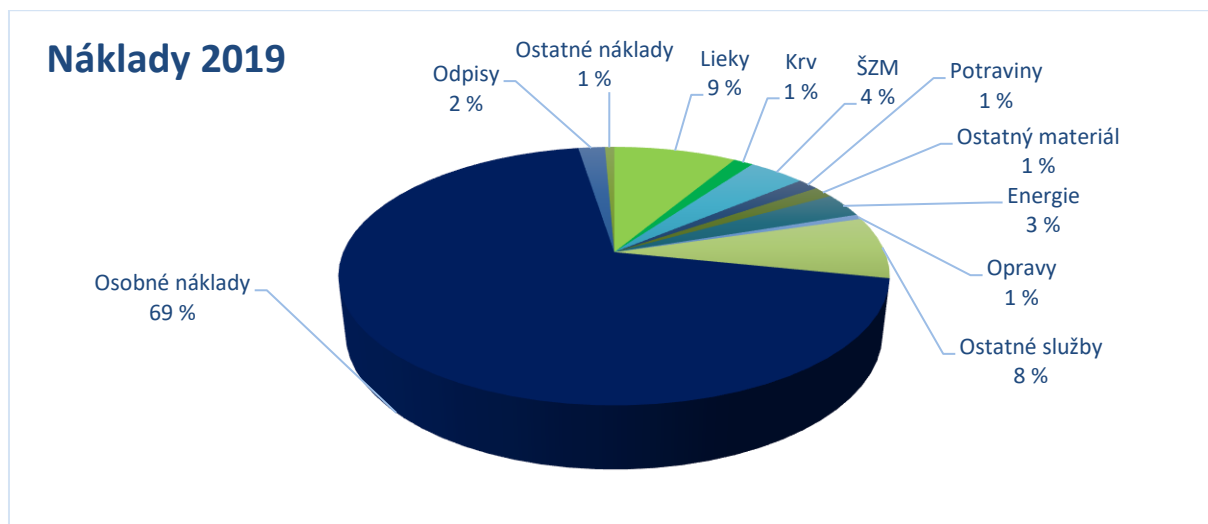
Celkové náklady v roku 2019 predstavovali čiastku 30,0 mil. EUR (2018: 27,0 mil. EUR). Najvyššiu položku predstavovali osobné náklady, ktoré tvorili spolu až 69 % z celkových nákladov. K ďalším významným nákladovými položkami patrili lieky a ŠZM (13 % z celkových nákladov), ostatné služby (8 % z celkových nákladov), energie (3 % z celkových nákladov), odpisy (2 % z celkových nákladov), potraviny (1 % z celkových nákladov) a ostatné náklady (4 % z celkových nákladov).



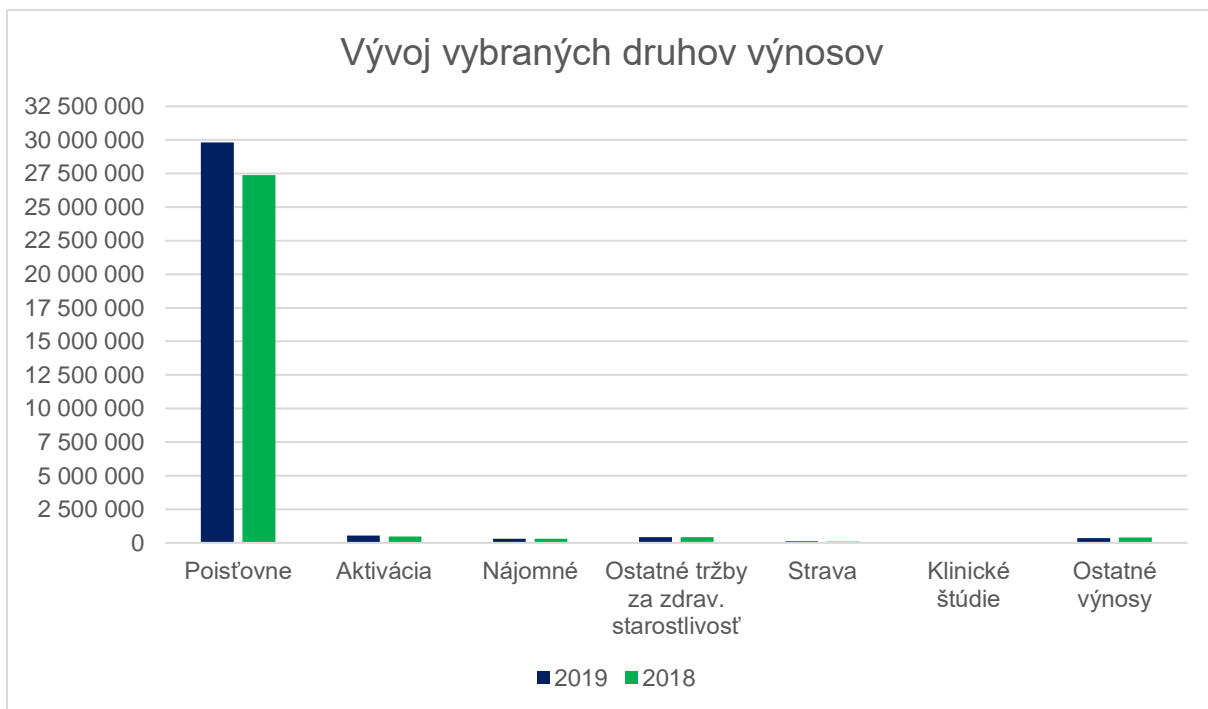
Vývoj vybraných druhov nákladov je uvedený v tabuľke a grafe nižšie.

V eurách	2019	2018
Lieky	2 574 167	2 419 784
Krv	415 311	317 299
ŠZM	1 189 111	1 064 966
Potraviny	444 373	426 978
Ostatný materiál	425 595	431 241
Energie	907 956	794 844
Opravy	183 253	163 015
Ostatné služby	2 326 127	2 294 429
Osobné náklady	20 764 944	18 243 078
Odpisy	559 334	627 955
Ostatné náklady	195 852	208 922
<b>Spolu</b>	<b>29 986 023</b>	<b>26 992 511</b>

Štruktúra nákladov je uvedená v grafe nižšie.

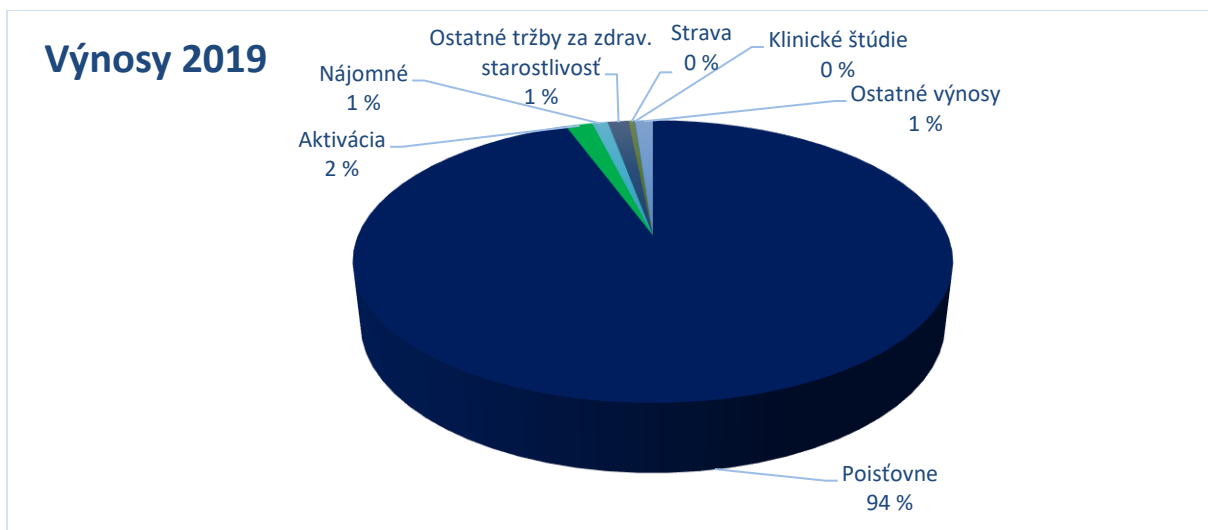


Vývoj vybraných druhov výnosov je uvedený v tabuľke a grafe nižšie.



V eurách	2019	2018
Poistovne	29 802 072	27 371 438
Aktivácia	543 632	469 336
Nájomné	316 279	312 920
Ostatné tržby za zdrav. starostlivosť	423 414	414 057
Strava	109 171	101 481
Klinické štúdie	21 658	16 391
Ostatné výnosy	363 166	407 204
<b>Spolu</b>	<b>31 579 392</b>	<b>29 092 825</b>

Štruktúra výnosov je uvedená v grafe nižšie.



## 2.9 Investičná činnosť

V priebehu účtovného obdobia Spoločnosť obstarala a zaradila do majetku licenciu "informačná a kybernetická bezpečnosť" v hodnote 51 227 EUR. Zároveň vyradila software IS HEMO v hodnote 550 EUR.

V priebehu účtovného obdobia Spoločnosť uskutočnila technické zhodnotenie budov prevádzky v Rimavskej Sobote v hodnote 136 757 EUR a technické zhodnotenie budov prevádzky v Žiari nad Hronom v hodnote 23 724 EUR. Spoločnosť obstarala a zaradila do majetku lôžka v hodnote 333 048 EUR, komunikačné jednotky a náhradné diely k CT v hodnote 59 255 EUR, medicínske zdravotnícke prístroje a zariadenia v hodnote 50 950 EUR, IT zariadenia v hodnote 56 527 EUR a ostatný majetok v hodnote 35 399 EUR. Zároveň Spoločnosť vyradila RTG prístroj v hodnote 66 500 EUR, osobné automobily v hodnote 90 460 EUR a ostatný majetok v hodnote 17 498 EUR.

Lôžka v celkovej hodnote 333 048 EUR boli obstarané z nenavratného finančného príspevku vrámci operačného regionálneho programu „Modernizácie Nemocnice pre zvýšenie produktivity a efektívnosti poskytovania akútnej zdravotnej starostlivosti“. Celková výška príspevku z operačného programu na obstaranie tohto vybavenia predstavovala 299 743 EUR.

## 2.10 Náklady na činnosť v oblasti výskumu a vývoja

Vybrané úseky zdravotnej činnosti sú zapojené v rámci výskumu a vývoja do klinických štúdií a ich financovanie je zabezpečené z externých zdrojov. Medzi zapojené oddelenia patria psychiatria a oddelenie vnútorného lekárstva.

Spoločnosť samotná nerealizovala v roku 2019 žiadne výdavky na činnosť v oblasti výskumu a vývoja a neplánuje ani v roku 2020 investovať do tejto oblasti.

## 3. Predpokladaný budúci vývoj činnosti Spoločnosti

Spoločnosť plánuje realizovať ďalšie akvizície podielov v nemocniciach a tým rozšíriť a stabilizovať svoje postavenie na trhu poskytovateľov zdravotnej starostlivosti. Rozšírenie aktivít Spoločnosti jej zároveň umožní lepšie využiť možnosti úspor v rámci siete nemocníc zefektívnením nákupov a poskytovania zdravotnej starostlivosti. Dlhodobým cieľom je vybudovať sieť nemocníc, ktoré prinesú pacientom dostupnú a kvalitnejšiu zdravotnú starostlivosť.

V oblasti poskytovania zdravotnej starostlivosti sa bude Spoločnosť v roku 2020 aj naďalej zameriavať na zefektívnenie činnosti v oblasti znižovania nákladov a zvyšovania výnosov tak, aby dokázala poskytovať kvalitnú zdravotnú starostlivosť pre pacientov. V oblasti poskytovania zdravotnej starostlivosti sa zameria na zvýšenie kvality materiálo-technického vybavenia obnovou zastaranej zdravotníckej techniky a zakúpením novej na kvalitatívne vyššej úrovni. Spokojnosť pacientov a dobrý kredit nemocnice je základným predpokladom úspechu v prostredí poskytovania zdravotnej starostlivosti.

## 4. Návrh na rozdelenie straty

Spoločnosť dosiahla v roku 2019 záporný výsledok hospodárenia vo výške 4 902 166 EUR. Štatutárny orgán Spoločnosti navrhuje preúčtovať stratu za rok 2019 na účet – Neuhradená strata minulých rokov.

## **5. Udalosti osobitného významu, ktoré nastali po skončení účtovného obdobia, za ktoré sa vyhotovuje výročná správa**

Po 31. decembri 2019 došlo k zmene členky predstavenstva Spoločnosti a zároveň finančnej riaditeľky spoločnosti Svet zdravia, a. s. S účinnosťou od januára 2020 nový finančný riaditeľ Ing. Tomáš Valaška nahradil na týchto pozíciách doterajšiu finančnú riaditeľku Ing. Lenku Smrekovú, FCCA.

Vláda SR vyhlásila dňa 12. marca 2020 mimoriadnu situáciu na Slovensku pre hrozbu šírenia vírusu COVID-19. Cieľom mimoriadnej situácie je prijať nevyhnutné opatrenia na zamedzenie a zmiernenie následkov mimoriadnej udalosti ohrozenia verejného zdravia z dôvodu šírenia ochorenia COVID-19. Spoločnosť na túto situáciu zareagovala zvýšeným nákupom ochranných pomôcok a odevov, liekov, dezinfekcií a úpravou priestorov nevyhnutnou pre správne epidemiologické opatrenia v súvislosti s možným nárastom pacientov s ochorením COVID-19. S vyhlásením mimoriadneho stavu sa obmedzili zdravotnícke výkony a návštevy pacientov, čo viedlo k poklesu výnosov z poskytovania zdravotnej starostlivosti, ale aj ostatných výnosov priamo naviazaných na zdravotnícke výkony (poplatky za parkovné, výnosy z poplatkov hrađených pacientami, atď.).

Spoločnosť posúdila mimoriadny stav ako udalosť po konci účtovného obdobia, ktorá si nežiada úpravu účtovnej závierky za rok 2019. Vedenie spoločnosti aktívne komunikuje so Zdravotnými poisťovňami aj s financujúcimi bankami tak, aby možné dopady dôsledkov mimoriadnej situácie boli čo najmiernejšie a nemali významný vplyv na rozsah a kvalitu poskytovania zdravotnej starostlivosti.

Okrem vyššie uvedeného nedošlo po 31. decembri 2019 a do dňa zostavenia účtovnej závierky k žiadnym ďalším udalostiam, ktoré by významným spôsobom ovplyvnili aktíva a pasíva Organizácie.

## **6. Nadobudnutie vlastných akcií, dočasných listov, obchodných podielov a akcií, dočasných listov a obchodných podielov materskej účtovnej jednotky**

Spoločnosť v roku 2019 nenadobudla žiadne vlastné akcie, dočasné listy, obchodné podiely a akcie, dočasné listy a obchodné podiely materskej účtovnej jednotky.

## **7. Vplyv na životné prostredie**

V súčasnosti nie sú známe žiadne relevantné riziká pre Spoločnosť týkajúce sa možností vzniku záťažíf, havárií, narušenia životného prostredia ani potenciálnych záväzkov súvisiacich s kontamináciou pôdy, podzemnej alebo povrchovej vody, znečistením ovzdušia a nevyriešených sťažností týkajúcich sa životného prostredia.

## **8. Vplyv na zamestnanosť**

V súčasnosti nie sú známe žiadne relevantné riziká pre Spoločnosť, ktoré by mali vplyv na zamestnanosť.

## 9. Prehľad peňažných tokov

Spoločnosť zostavila za rok 2019 prehľad peňažných tokov pomocou nepriamej metódy.

Názov položky	2019	2018
<b>Výsledok hospodárenia pred zdanením</b>	<b>-6 087 595</b>	<b>-3 793 478</b>
<i>Úpravy o nepeňažné operácie:</i>		
Odpisy dlhodobého majetku	1 340 309	1 428 843
Odpis pohľadávky	0	10 491
Zmena stavu opravnej položky k pohľadávkam	1 587	-22 894
Zmena stavu opravnej položky k zásobám	-2 533	19 710
Zmena stavu rezerv	167 159	186 703
Úrokové náklady (netto)	2 728 924	1 802 625
Strata / (zisk) z predaja dlhodobého majetku	-18 084	-6 283
<b>Zisk z prevádzky pred zmenou pracovného kapitálu</b>	<b>-1 870 233</b>	<b>-374 283</b>
<i>Zmena pracovného kapitálu:</i>		
Úbytok (prírastok) pohľadávok z obchodného styku a časového rozlíšenia	185 375	3 884 561
Úbytok (prírastok) zásob	27 659	-76 032
(Úbytok) prírastok záväzkov a časového rozlíšenia	7 821 543	-1 243 577
<b>Prevádzkové peňažné toky</b>	<b>6 164 344</b>	<b>2 190 669</b>
<b>Peňažné toky z prevádzkovej činnosti</b>		
Prevádzkové peňažné toky	<b>6 164 344</b>	<b>2 190 669</b>
Zaplatené úroky	-2 607 058	-889 176
Prijaté úroky	431 953	758 804
Zaplatená daň z príjmov	30 385	23 127
<b>Čisté peňažné toky z prevádzkovej činnosti</b>	<b>4 019 625</b>	<b>2 083 424</b>
<b>Peňažné toky z investičnej činnosti</b>		
Nákup dlhodobého majetku	-628 101	-475 372
Dotácie na obstaranie dlhodobého hmotného majetku	299 743	0
Príjmy z predaja dlhodobého majetku	18 084	6 846
Príjmy z predaja investícií	0	27 500
Obstaranie finančných investícií	0	-36 064 000
Poskytnuté dlhodobé pôžičky	-1 507 531	4 265 303
Prijaté dividendy	1 261 993	0
<b>Čisté peňažné toky z investičnej činnosti</b>	<b>-555 812</b>	<b>-32 239 723</b>
<b>Peňažné toky z finančnej činnosti</b>		
Príjmy z emitovaných dlhopisov	0	35 306 849
Príjmy / splátky úverov a pôžičiek od bánk	12 385 065	-2 003 934
Príjmy / splátky pôžičiek prijatých od spoločností v Skupine	-14 235 982	3 177 430
<b>Čisté peňažné toky z finančnej činnosti</b>	<b>-1 850 917</b>	<b>36 480 345</b>
<b>Prírastky (úbytky) peňažných prostriedkov a peňažných ekvivalentov</b>	<b>1 612 896</b>	<b>6 324 046</b>
Peňažné prostriedky a peňažné ekvivalenty na začiatku roka	11 186 601	4 862 555
<b>Peňažné prostriedky a peňažné ekvivalenty na konci roka</b>	<b>12 799 497</b>	<b>11 186 601</b>

Štruktúra peňažných prostriedkov a peňažných ekvivalentov:

<b>Položka</b>	<b>2019</b>	<b>2018</b>
Peniaze	7 090	7 405
Ceniny	2 198	1 720
Účty v bankách	42 093	71 927
Kontokorentný účet	-8 288 194	-5 776 224
Peniaze na ceste	1 400	0
Pohľadávky z cash pooling	31 344 688	23 489 947
Závazky z cash pooling	-10 309 778	-6 608 174
<b>Spolu</b>	<b>12 799 497</b>	<b>11 186 601</b>

## Správa nezávislého audítora

Akcionárovi, dozornej rade a predstavenstvu spoločnosti Svet zdravia, a.s.:

### *Správa z auditu účtovnej závierky*

#### *Názor*

Uskutočnili sme audit účtovnej závierky spoločnosti Svet zdravia, a.s. („Spoločnosť“), ktorá obsahuje súvahu k 31. decembru 2019, výkaz ziskov a strát za rok končiaci sa k uvedenému dátumu, a poznámky, ktoré obsahujú súhrn významných účtovných zásad a účtovných metód.

Podľa nášho názoru, priložená účtovná závierka poskytuje pravdivý a verný obraz finančnej situácie Spoločnosti k 31. decembru 2019 a výsledku jej hospodárenia za rok končiaci sa k uvedenému dátumu podľa zákona č. 431/2002 Z.z. o účtovníctve v znení neskorších predpisov (ďalej len „zákon o účtovníctve“).

#### *Základ pre názor*

Audit sme vykonali podľa medzinárodných auditorských štandardov (International Standards on Auditing, „ISAs“). Naša zodpovednosť podľa týchto štandardov je uvedená v odseku Zodpovednosť audítora za audit účtovnej závierky. Od Spoločnosti sme nezávislí podľa ustanovení zákona č. 423/2015 o štatutárnom audite a o zmene a doplnení zákona č. 431/2002 Z. z. o účtovníctve v znení neskorších predpisov (ďalej len „zákon o štatutárnom audite“) týkajúcich sa etiky, vrátane Etického kódexu audítora, relevantných pre náš audit účtovnej závierky a splnili sme aj ostatné požiadavky týchto ustanovení týkajúcich sa etiky. Sme presvedčení, že auditorské dôkazy, ktoré sme získali, poskytujú dostatočný a vhodný základ pre náš názor.

#### *Zodpovednosť štatutárneho orgánu a osôb poverených spravovaním za účtovnú závierku*

Štatutárny orgán je zodpovedný za zostavenie tejto účtovnej závierky tak, aby poskytovala pravdivý a verný obraz podľa zákona o účtovníctve a za tie interné kontroly, ktoré považuje za potrebné na zostavenie účtovnej závierky, ktorá neobsahuje významné nesprávnosti, či už v dôsledku podvodu alebo chyby.

Pri zostavovaní účtovnej závierky je štatutárny orgán zodpovedný za zhodnotenie schopnosti Spoločnosti nepretržite pokračovať vo svojej činnosti, za opísanie skutočností týkajúcich sa nepretržitého pokračovania v činnosti, ak je to potrebné, a za použitie predpokladu nepretržitého pokračovania v činnosti v účtovníctve, ibaže by mal v úmysle Spoločnosť zlikvidovať alebo ukončiť jej činnosť, alebo by nemal inú realistickú možnosť než tak urobiť.

Osoby poverené spravovaním sú zodpovedné za dohľad nad procesom finančného výkazníctva Spoločnosti.

#### *Zodpovednosť audítora za audit účtovnej závierky*

Našou zodpovednosťou je získať primerané uistenie, či účtovná závierka ako celok neobsahuje významné nesprávnosti, či už v dôsledku podvodu alebo chyby, a vydať správu audítora, vrátane názoru. Primerané uistenie je uistenie vysokého stupňa, ale nie je zárukou toho, že audit vykonaný podľa ISAs vždy odhalí významné nesprávnosti, ak také existujú. Nesprávnosti môžu vzniknúť v dôsledku podvodu alebo chyby a za významné sa považujú vtedy, ak by sa dalo odôvodnene očakávať,

že jednotlivito alebo v súhrne by mohli ovplyvniť ekonomické rozhodnutia používateľov, uskutočnené na základe tejto účtovnej závierky.

V rámci auditu uskutočneného podľa ISAs, počas celého auditu uplatňujeme odborný úsudok a zachovávame profesionálny skepticizmus. Okrem toho:

- Identifikujeme a posudzujeme riziká významnej nesprávnosti účtovnej závierky, či už v dôsledku podvodu alebo chyby, navrhujeme a uskutočňujeme audítorské postupy reagujúce na tieto riziká a získavame audítorské dôkazy, ktoré sú dostatočné a vhodné na poskytnutie základu pre náš názor. Riziko neodhalenia významnej nesprávnosti v dôsledku podvodu je vyššie ako toto riziko v dôsledku chyby, pretože podvod môže zahŕňať tajnú dohodu, falšovanie, úmyselné vynechanie, nepravdivé vyhlásenie alebo obídenie internej kontroly.
- Oboznamujeme sa s internými kontrolami relevantnými pre audit, aby sme mohli navrhnúť audítorské postupy vhodné za daných okolností, ale nie za účelom vyjadrenia názoru na efektívnosť interných kontrol Spoločnosti.
- Hodnotíme vhodnosť použitých účtovných zásad a účtovných metód a primeranosť účtovných odhadov a uvedenie s nimi súvisiacich informácií, uskutočnené štatutárnym orgánom.
- Robíme záver o tom, či štatutárny orgán vhodne v účtovníctve používa predpoklad nepretržitého pokračovania v činnosti a na základe získaných audítorských dôkazov záver o tom, či existuje významná neistota v súvislosti s udalosťami alebo okolnosťami, ktoré by mohli významne spochybniť schopnosť Spoločnosti nepretržite pokračovať v činnosti. Ak dospejeme k záveru, že významná neistota existuje, sme povinní upozorniť v našej správe audítora na súvisiace informácie uvedené v účtovnej závierke alebo, ak sú tieto informácie nedostatočné, modifikovať náš názor. Naše závery vychádzajú z audítorských dôkazov získaných do dátumu vydania našej správy audítora. Budúce udalosti alebo okolnosti však môžu spôsobiť, že spoločnosť prestane pokračovať v nepretržitej činnosti.
- Hodnotíme celkovú prezentáciu, štruktúru a obsah účtovnej závierky vrátane informácií v nej uvedených, ako aj to, či účtovná závierka zachytáva uskutočnené transakcie a udalosti spôsobom, ktorý vedie k ich vernému zobrazeniu.

S osobami poverenými spravovaním komunikujeme okrem iného o plánovanom rozsahu a harmonograme auditu a o významných zisteniach auditu, vrátane všetkých významných nedostatkov internej kontroly, ktoré počas nášho auditu zistíme.

### ***Správa k ďalším požiadavkám zákonov a iných právnych predpisov***

#### *Správa k informáciám, ktoré sa uvádzajú vo výročnej správe*

Štatutárny orgán je zodpovedný za informácie uvedené vo výročnej správe, zostavenej podľa požiadaviek zákona o účtovníctve. Naš vyššie uvedený názor na účtovnú závierku sa nevzťahuje na iné informácie vo výročnej správe.

V súvislosti s auditom účtovnej závierky je našou zodpovednosťou oboznámenie sa s informáciami uvedenými vo výročnej správe a posúdenie, či tieto informácie nie sú vo významnom nesúlade s auditovanou účtovnou závierkou alebo našimi poznatkami, ktoré sme získali počas auditu účtovnej závierky, alebo sa inak zdajú byť významne nesprávne.

Posúdili sme, či výročná správa Spoločnosti obsahuje informácie, ktorých uvedenie vyžaduje zákon o účtovníctve.


Na základe prác vykonaných počas auditu účtovnej závierky, podľa nášho názoru:

- informácie uvedené vo výročnej správe zostavenej za rok 2019 sú v súlade s účtovnou závierkou za daný rok,
- výročná správa obsahuje informácie podľa zákona o účtovníctve.

Okrem toho, na základe našich poznatkov o účtovnej jednotke a situácii v nej, ktoré sme získali počas auditu účtovnej závierky, sme povinní uviesť, či sme zistili významné nesprávnosti vo výročnej správe, ktorú sme obdržali pred dátumom vydania tejto správy audítora. V tejto súvislosti neexistujú zistenia, ktoré by sme mali uviesť.

24. júna 2020  
Bratislava, Slovenská republika

Ernst & Young Slovakia, spol. s r.o.  
Licencia SKAU č. 257



Ing. Dalimil Draganovský, štatutárny audítor  
Licencia SKAU/UDVA č. 893

# ÚČTOVNÁ ZÁVIERKA

podnikateľov v podvojnóm účtovníctve



zostavená k 31.12.2019

Číselné údaje sa zarovnávajú vpravo, ostatné údaje sa píšú zľava. Nevyplnené riadky sa ponechávajú prázdne.

Údaje sa vypíňajú paličkovým písmom (podľa tohto vzoru), písacím strojom alebo tlačiarňou, a to čiernou alebo tmavomodrou farbou.

Á Ā B Ć D Ě F G H Í J K L M N O P Q R Š T Ú V X Ý Ž 0 1 2 3 4 5 6 7 8 9

Daňové identifikačné číslo	Účtovná závierka	Účtovná jednotka	Mesiac	Rok
2022081721	X riadna	malá	od 1	2019
IČO			Za obdobie	
35960884	mimoriadna	X veľká	do 12	2019
SK NACE	priebežná	(vyznačí sa x)	Bezprostredne predchádzajúce obdobie	
70.22.0			od 1	2018
			do 12	2018

Priložené súčasti účtovnej závierky

 Súvaha (Úč POD 1-01)  
(v celých eurách)

 Výkaz ziskov a strát (Úč POD 2-01)  
(v celých eurách)

 Poznámky (Úč POD 3-01)  
(v celých eurách alebo eurocentoch)

Obchodné meno (názov) účtovnej jednotky

Svet zdravia, a.s.

Sídlo účtovnej jednotky

Ulica

Einsteinova

Číslo

25

PSČ

Obec

85101 Bratislava

Označenie obchodného registra a číslo zápisu obchodnej spoločnosti

Okresný súd Bratislava I

Oddiel: Sa, Vložka číslo: 3721/B

Telefónne číslo

Faxové číslo

E-mailová adresa

Zostavená dňa:

18.6.2020

Schválená dňa:

. .20

Podpisový záznam štatutárneho orgánu účtovnej jednotky alebo člena štatutárneho orgánu účtovnej jednotky alebo podpisový záznam fyzickej osoby, ktorá je účtovnou jednotkou:

Ing. Vladimír Dierový, IBA Ing. Tomáš Valašek

Záznamy daňového úradu

Miesto pre evidenčné číslo

Odtlačok prezentačnej pečiatky daňového úradu



Označenie a	STRANA AKTÍV b	Číslo riadku c	Bežné účtovné obdobie		Bezprostredne predchádzajúce účtovné obdobie		
			1	Brutto - časť 1		Netto 2	Netto 3
				Korekcia - časť 2			
	<b>SPOLU MAJETOK r. 02 + r. 33 + r. 74</b>	01	1 8 3 2 9 0 3 5 4	1 7 7 0 0 6 3 7 0			
			6 2 8 3 9 8 4	1 6 9 5 8 1 4 0 6			
<b>A.</b>	<b>Neobežný majetok r. 03 + r. 11 + r. 21</b>	02	1 2 7 6 6 3 4 0 4	1 2 1 4 4 0 8 0 0			
			6 2 2 2 6 0 4	1 2 0 8 0 9 9 9 2			
<b>A.I.</b>	<b>Dlhodobý nehmotný majetok súčet (r. 04 až r. 10)</b>	03	2 4 6 3 5 0 0 4	2 3 3 5 3 0 5 8			
			1 2 8 1 9 4 6	2 3 9 3 9 5 9 1			
A.I.1.	Aktivované náklady na vývoj (012) - /072, 091A/	04					
2.	Softvér (013) - /073, 091A/	05	3 8 5 2	1 7 4 7			
			2 1 0 5	2 7 1 0			
3.	Ocenené práva (014) - /074, 091A/	06	9 1 4 2 3	7 9 5 2 8			
			1 1 8 9 5	3 1 1 2 5			
4.	Goodwill (015) - /075, 091A/	07	2 4 5 3 9 7 2 9	2 3 2 7 1 7 8 3			
			1 2 6 7 9 4 6	2 3 9 0 5 7 5 6			
5.	Ostatný dlhodobý nehmotný majetok (019, 01X) - /079, 07X, 091A/	08					
6.	Obstarávaný dlhodobý nehmotný majetok (041) - /093/	09					
7.	Poskytnuté preddavky na dlhodobý nehmotný majetok (051) - /095A/	10					
<b>A.II.</b>	<b>Dlhodobý hmotný majetok súčet (r. 12 až r. 20)</b>	11	6 9 9 1 0 8 2	2 3 6 7 1 7 4			
			4 6 2 3 9 0 8	2 4 9 2 8 4 9			
A.II.1.	Pozemky (031) - /092A/	12	2 3 5 5 1 7	2 3 5 5 1 7			
				2 3 5 5 1 7			
2.	Stavby (021) - /081, 092A/	13	1 3 3 5 1 2 5	1 0 9 6 0 6 3			
			2 3 9 0 6 2	1 0 0 2 8 3 4			
3.	Samostatné hnuťelné veci a súbory hnuťelných vecí (022) - /082, 092A/	14	5 3 3 8 5 4 2	9 5 3 6 9 6			
			4 3 8 4 8 4 6	1 0 5 2 4 3 8			



Ozna- čenie a	STRANA AKTÍV b	Číslo riadku c	Bežné účtovné obdobie		Bezprostredne predchádzajúce účtovné obdobie
			1	2	3
			Brutto - časť 1	Netto	Netto
			Korekcia - časť 2		
4.	Pestovateľské celky trvalých porastov (025) - /085, 092A/	15			
5.	Základné stádo a ťažné zvieratá (026) - /086, 092A/	16			
6.	Ostatný dlhodobý hmotný majetok (029, 02X, 032) - /089, 08X, 092A/	17			
7.	Obstarávaný dlhodobý hmotný majetok (042) - /094/	18	8 1 8 9 8	8 1 8 9 8	2 0 2 0 6 0
8.	Poskytnuté preddavky na dlhodobý hmotný majetok (052) - /095A/	19			
9.	Opravná položka k nadobudnutému majetku (+/- 097) +/- 098	20			
<b>A.III.</b>	<b>Dlhodobý finančný majetok súčet (r. 22 až r. 32)</b>	21	9 6 0 3 7 3 1 8	9 5 7 2 0 5 6 8	9 4 3 7 7 5 5 2
A.III.1.	Podielové cenné papiere a podiely v prepojených účtovných jednotkách (061A, 062A, 063A) - /096A/	22	6 7 3 1 0 5 7 9	6 7 1 1 0 0 0 8	6 7 1 1 0 0 0 8
2.	Podielové cenné papiere a podiely s podielovou účasťou okrem v prepojených účtovných jednotkách (062A) - /096A/	23	8 3 1 7 2 3	8 3 1 7 2 3	8 3 1 7 2 3
3.	Ostatné realizovateľné cenné papiere a podiely (063A) - /096A/	24			
4.	Pôžičky prepojeným účtovným jednotkám (066A) - /096A/	25	1 5 0 8 4 7 4 7	1 5 0 8 4 7 4 7	1 3 7 4 1 7 3 1
5.	Pôžičky v rámci podielovej účasti okrem prepojeným účtovným jednotkám (066A) - /096A/	26			
6.	Ostatné pôžičky (067A) - /096A/	27			
7.	Dlhové cenné papiere a ostatný dlhodobý finančný majetok (065A, 069A,06XA) - /096A/	28	1 1 6 1 7 9		
			1 1 6 1 7 9		



Označenie a	STRANA AKTÍV b	Číslo riadku c	Bežné účtovné obdobie		Bezprostredne predchádzajúce účtovné obdobie		
			1	Brutto - časť 1		Netto 2	Netto 3
				Korekcia - časť 2			
8.	Pôžičky a ostatný dlhodobý finančný majetok so zostatkovou dobou splatnosti najviac jeden rok (066A, 067A, 069A, 06XA) - /096A/	29					
9.	Účty v bankách s dobou viazanosti dlhšou ako jeden rok (22XA)	30					
10.	Obstarávaný dlhodobý finančný majetok (043) - /096A/	31	1 2 6 9 4 0 9 0	1 2 6 9 4 0 9 0	1 2 6 9 4 0 9 0		
11.	Poskytnuté preddavky na dlhodobý finančný majetok (053) - /095A/	32					
<b>B.</b>	<b>Obežný majetok r. 34 + r. 41 + r. 53 + r. 66 + r. 71</b>	<b>33</b>	<b>5 5 3 2 3 7 7 1</b>	<b>5 5 2 6 2 3 9 1</b>			
			6 1 3 8 0		4 8 5 7 8 4 7 7		
<b>B.I.</b>	<b>Zásoby súčet (r. 35 až r. 40)</b>	<b>34</b>	<b>7 8 6 7 8 8</b>	<b>7 3 6 2 3 6</b>			
			5 0 5 5 2		7 6 1 3 6 2		
<b>B.I.1.</b>	<b>Materiál (112, 119, 11X) - /191, 19X/</b>	<b>35</b>	<b>7 8 6 7 8 8</b>	<b>7 3 6 2 3 6</b>			
			5 0 5 5 2		7 6 1 3 6 2		
2.	Nedokončená výroba a polotovary vlastnej výroby (121, 122, 12X) - /192, 193, 19X/	36					
3.	Výrobky (123) - /194/	37					
4.	Zvieratá (124) - /195/	38					
5.	Tovar (132, 133, 13X, 139) - /196, 19X/	39					
6.	Poskytnuté preddavky na zásoby (314A) - /391A/	40					
<b>B.II.</b>	<b>Dlhodobé pohľadávky súčet (r. 42 + r. 46 až r. 52)</b>	<b>41</b>	<b>5 2 7 9 8 3</b>	<b>5 2 7 9 8 3</b>			
					2 0 1 3 6 8 4		
<b>B.II.1.</b>	<b>Pohľadávky z obchodného styku súčet (r. 43 až r. 45)</b>	<b>42</b>	<b>3 2 2 6 5 9</b>	<b>3 2 2 6 5 9</b>			
					5 4 6 0 9 1		



Označenie a	STRANA AKTÍV b	Číslo riadku c	Bežné účtovné obdobie		Bezprostredne predchádzajúce účtovné obdobie
			1	2	
			Brutto - časť 1	Netto	Netto 3
			Korekcia - časť 2		
1.a.	Pohľadávky z obchodného styku voči prepojeným účtovným jednotkám (311A, 312A, 313A, 314A, 315A, 31XA) - /391A/	43			
1.b.	Pohľadávky z obchodného styku v rámci podielovej účasti okrem pohľadávok voči prepojeným účtovným jednotkám (311A, 312A, 313A, 314A, 315A, 31XA) - /391A/	44			
1.c.	Ostatné pohľadávky z obchodného styku (311A, 312A, 313A, 314A, 315A, 31XA) - /391A/	45	3 2 2 6 5 9	3 2 2 6 5 9	5 4 6 0 9 1
2.	Čistá hodnota zákazky (316A)	46			
3.	Ostatné pohľadávky voči prepojeným účtovným jednotkám (351A) - /391A/	47			
4.	Ostatné pohľadávky v rámci podielovej účasti okrem pohľadávok voči prepojeným účtovným jednotkám (351A) - /391A/	48			
5.	Pohľadávky voči spoločníkom, členom a združeniu (354A, 355A, 358A, 35XA) - /391A/	49			
6.	Pohľadávky z derivátových operácií (373A, 376A)	50			
7.	Iné pohľadávky (335A, 336A, 33XA, 371A, 374A, 375A, 378A) - /391A/	51	2 0 5 3 2 4	2 0 5 3 2 4	1 4 6 7 5 9 3
8.	Odložená daňová pohľadávka (481A)	52			
<b>B.III.</b>	<b>Krátkodobé pohľadávky súčet (r. 54 + r. 58 až r. 65)</b>	53	5 3 9 5 6 2 1 9	5 3 9 4 5 3 9 1	4 5 7 2 2 3 7 9
<b>B.III.1.</b>	<b>Pohľadávky z obchodného styku súčet (r. 55 až r. 57)</b>	54	9 1 7 0 8 1 2	9 1 6 2 0 4 8	1 0 3 7 3 5 3 6
1.a.	Pohľadávky z obchodného styku voči prepojeným účtovným jednotkám (311A, 312A, 313A, 314A, 315A, 31XA) - /391A/	55	2 9 0 6 3 9 3	2 9 0 6 3 9 3	5 3 3 1 4 7 5
1.b.	Pohľadávky z obchodného styku v rámci podielovej účasti okrem pohľadávok voči prepojeným účtovným jednotkám (311A, 312A, 313A, 314A, 315A, 31XA) - /391A/	56	2 2 1 4 1 5 1	2 2 1 4 1 5 1	1 7 6 4 8 6 1



Označenie a	STRANA AKTÍV b	Číslo riadku c	Bežné účtovné obdobie		Bezprostredne predchádzajúce účtovné obdobie
			1	2	3
			Brutto - časť 1 Korekcia - časť 2	Netto	Netto
1.c.	Ostatné pohľadávky z obchodného styku (311A, 312A, 313A, 314A, 315A, 31XA) - /391A/	57	4 0 5 0 2 6 8	4 0 4 1 5 0 4	
			8 7 6 4		3 2 7 7 2 0 0
2.	Čistá hodnota zákazky (316A)	58	5 1 8 6 2	5 1 8 6 2	
					3 9 5 2 2
3.	Ostatné pohľadávky voči prepojeným účtovným jednotkám (351A) - /391A/	59	3 8 8 0 9 8 4 4	3 8 8 0 9 8 4 4	
					3 0 1 8 2 9 1 6
4.	Ostatné pohľadávky v rámci podielovej účasti okrem pohľadávok voči prepojeným účtovným jednotkám (351A) - /391A/	60			
5.	Pohľadávky voči spoločníkom, členom a združeniu (354A, 355A, 358A, 35XA, 398A) - /391A/	61			
6.	Sociálne poistenie (336A) - /391A/	62			
7.	Daňové pohľadávky a dotácie (341, 342, 343, 345, 346, 347) - /391A/	63	4 3 4 8 1 6 7	4 3 4 8 1 6 7	
					4 6 3 3 8 2 1
8.	Pohľadávky z derivátových operácií (373A, 376A)	64			
9.	Iné pohľadávky (335A, 33XA, 371A, 374A, 375A, 378A) - /391A/	65	1 5 7 5 5 3 4	1 5 7 3 4 7 0	
			2 0 6 4		4 9 2 5 8 4
B.IV.	Krátkodobý finančný majetok súčet (r. 67 až r. 70)	66			
B.IV.1.	Krátkodobý finančný majetok v prepojených účtovných jednotkách (251A, 253A, 256A, 257A, 25XA) - /291A, 29XA/	67			
2.	Krátkodobý finančný majetok bez krátkodobého finančného majetku v prepojených účtovných jednotkách (251A, 253A, 256A, 257A, 25XA) - /291A, 29XA/	68			
3.	Vlastné akcie a vlastné obchodné podiely (252)	69			
4.	Obstarávaný krátkodobý finančný majetok (259, 314A) - /291A/	70			



Označenie a	STRANA AKTÍV b	Číslo riadku c	Bežné účtovné obdobie		Bezprostredne predchádzajúce účtovné obdobie
			1	2	3
			Brutto - časť 1 Korekcia - časť 2	Netto	Netto
B.V.	Finančné účty r. 72 + r. 73	71	5 2 7 8 1	5 2 7 8 1	8 1 0 5 2
B.V.1.	Peniaze (211, 213, 21X)	72	9 2 8 8	9 2 8 8	9 1 2 5
2.	Účty v bankách (221A, 22X, +/- 261)	73	4 3 4 9 3	4 3 4 9 3	7 1 9 2 7
C.	Časové rozlíšenie súčet (r. 75 až r. 78)	74	3 0 3 1 7 9	3 0 3 1 7 9	1 9 2 9 3 7
C.1.	Náklady budúcich období dlhodobé (381A, 382A)	75			
2.	Náklady budúcich období krátkodobé (381A, 382A)	76	2 6 1 8 5 9	2 6 1 8 5 9	1 8 0 1 6 5
3.	Príjmy budúcich období dlhodobé (385A)	77			
4.	Príjmy budúcich období krátkodobé (385A)	78	4 1 3 2 0	4 1 3 2 0	1 2 7 7 2

Označenie a	STRANA PASÍV b	Číslo riadku c	Bežné účtovné obdobie 4	Bezprostredne predchádzajúce účtovné obdobie 5
	<b>SPOLU VLASTNÉ IMANIE A ZÁVÄZKY</b> r. 80 + r. 101 + r. 141	79	1 7 7 0 0 6 3 7 0	1 6 9 5 8 1 4 0 6
A.	<b>Vlastné imanie</b> r. 81 + r. 85 + r. 86 + r. 87 + r. 90 + r. 93 + r. 97 + r. 100	80	2 1 5 3 5 0 5 2	2 6 4 3 7 2 1 7
A.I.	<b>Základné imanie</b> súčet (r. 82 až r. 84)	81	8 2 9 2 9 1 0	8 2 9 2 9 1 0
A.I.1.	Základné imanie (411 alebo +/- 491)	82	8 2 9 2 9 1 0	8 2 9 2 9 1 0
2.	Zmena základného imania +/- 419	83		
3.	Pohľadávky za upísané vlastné imanie (-/353)	84		
A.II.	<b>Emisné ážio (412)</b>	85		
A.III.	<b>Ostatné kapitálové fondy (413)</b>	86	1 7 4 6 3 4 7	1 7 4 6 3 4 7
A.IV.	<b>Zákonné rezervné fondy</b> r. 88 + r. 89	87	1 6 5 8 5 8 2	1 6 5 8 5 8 2
A.IV.1.	Zákonný rezervný fond a nedeliteľný fond (417A, 418, 421A, 422)	88	1 6 5 8 5 8 2	1 6 5 8 5 8 2
2.	Rezervný fond na vlastné akcie a vlastné podieľy (417A, 421A)	89		



Označenie a	STRANA PASÍV b	Číslo riadku c	Bežné účtovné obdobie 4	Bezprostredne predchádzajúce účtovné obdobie 5
A.V.	Ostatné fondy zo zisku r. 91 + r. 92	90		
A.V.1.	Štatutárne fondy (423, 42X)	91		
2.	Ostatné fondy (427, 42X)	92		
A.VI.	Oceňovacie rozdiely z precenenia súčet (r. 94 až r. 96)	93	1 0 6 1 4 8 1	1 0 6 1 4 8 1
A.VI.1.	Oceňovacie rozdiely z precenenia majetku a záväzkov (+/- 414)	94		
2.	Oceňovacie rozdiely z kapitálových účastín (+/- 415)	95		
3.	Oceňovacie rozdiely z precenenia pri zlúčení, splynutí a rozdelení (+/- 416)	96	1 0 6 1 4 8 1	1 0 6 1 4 8 1
A.VII.	Výsledok hospodárenia minulých rokov r. 98 + r. 99	97	1 3 6 7 7 8 9 8	1 6 8 4 5 3 7 1
A.VII.1.	Nerozdelený zisk minulých rokov (428)	98	1 7 5 9 3 3 6 2	1 7 5 9 3 3 6 2
2.	Neuhrazená strata minulých rokov (/-/429)	99	- 3 9 1 5 4 6 4	- 7 4 7 9 9 1
A.VIII.	Výsledok hospodárenia za účtovné obdobie po zdanení +/- r. 01 - (r. 81 + r. 85 + r. 86 + r. 87 + r. 90 + r. 93 + r. 97 + r. 101 + r. 141)	100	- 4 9 0 2 1 6 6	- 3 1 6 7 4 7 4
B.	Záväzky r. 102 + r. 118 + r. 121 + r. 122 + r. 136 + r. 139 + r. 140	101	1 4 9 1 5 1 6 1 6	1 3 6 8 1 2 4 5 2
B.I.	Dlhodobé záväzky súčet (r. 103 + r. 107 až r. 117)	102	5 5 6 5 6 4 0 5	6 6 2 4 9 5 7 3
B.I.1.	Dlhodobé záväzky z obchodného styku súčet (r. 104 až r. 106)	103	3 7 9 8 5 6 3	6 8 9 7 0 6
1.a.	Záväzky z obchodného styku voči prepojeným účtovným jednotkám (321A, 475A, 476A)	104		
1.b.	Záväzky z obchodného styku v rámci podielovej účasti okrem záväzkov voči prepojeným účtovným jednotkám (321A, 475A, 476A)	105		
1.c.	Ostatné záväzky z obchodného styku (321A, 475A, 476A)	106	3 7 9 8 5 6 3	6 8 9 7 0 6
2.	Čistá hodnota zákazky (316A)	107		
3.	Ostatné záväzky voči prepojeným účtovným jednotkám (471A, 47XA)	108	1 0 3 4 1 6 0 7	2 4 5 7 7 5 8 9
4.	Ostatné záväzky v rámci podielovej účasti okrem záväzkov voči prepojeným účtovným jednotkám (471A, 47XA)	109		
5.	Ostatné dlhodobé záväzky (479A, 47XA)	110	6 6 6 2 7 2	7 0 5 4 0 1
6.	Dlhodobé prijaté preddavky (475A)	111	3 4 5 5	3 4 8 1
7.	Dlhodobé zmenky na úhradu (478A)	112		
8.	Vydané dlhopisy (473A/-/255A)	113	3 7 9 5 3 4 2 5	3 6 2 0 3 4 2 5
9.	Záväzky zo sociálneho fondu (472)	114	5 1 5 7 7	3 6 3 4 1
10.	Iné dlhodobé záväzky (336A, 372A, 474A, 47XA)	115		5 7 4 6
11.	Dlhodobé záväzky z derivátových operácií (373A, 377A)	116		
12.	Odložený daňový záväzok (481A)	117	2 8 4 1 5 0 6	4 0 2 7 8 8 4



Označenie a	STRANA PASÍV b	Číslo riadku c	Bežné účtovné obdobie 4	Bezprostredne predchádzajúce účtovné obdobie 5
<b>B.II.</b>	<b>Dlhodobé rezervy r. 119 + r. 120</b>	118	3 2 9 5 5 7	1 2 9 9 5 4 2 1
B.II.1.	Zákonné rezervy (451A)	119		
2.	Ostatné rezervy (459A, 45XA)	120	3 2 9 5 5 7	1 2 9 9 5 4 2 1
<b>B.III.</b>	<b>Dlhodobé bankové úvery (461A, 46XA)</b>	121	3 8 8 5 6 7 3 7	2 2 3 9 4 0 3 8
<b>B.IV.</b>	<b>Krátkodobé záväzky súčet (r. 123 + r. 127 až r. 135)</b>	122	2 8 3 4 3 0 8 2	2 0 4 7 4 9 4 4
<b>B.IV.1.</b>	<b>Záväzky z obchodného styku súčet (r. 124 až r. 126)</b>	123	1 5 3 7 4 2 7 4	1 1 1 2 2 7 5 2
1.a.	Záväzky z obchodného styku voči prepojeným účtovným jednotkám (321A, 322A, 324A, 325A, 326A, 32XA, 475A, 476A, 478A, 47XA)	124	1 1 5 4 3 1 6 2	6 8 4 0 3 4 4
1.b.	Záväzky z obchodného styku v rámci podielovej účasti okrem záväzkov voči prepojeným účtovným jednotkám (321A, 322A, 324A, 325A, 326A, 32XA, 475A, 476A, 478A, 47XA)	125	2 0 1 6 8 2 5	4 5 3 4 3 5
1.c.	Ostatné záväzky z obchodného styku (321A, 322A, 324A, 325A, 326A, 32XA, 475A, 476A, 478A, 47XA)	126	1 8 1 4 2 8 7	3 8 2 8 9 7 3
2.	Čistá hodnota zákazky (316A)	127		
3.	Ostatné záväzky voči prepojeným účtovným jednotkám (361A, 36XA, 471A, 47XA)	128	1 0 3 0 9 7 7 8	6 6 0 8 1 7 4
4.	Ostatné záväzky v rámci podielovej účasti okrem záväzkov voči prepojeným účtovným jednotkám (361A, 36XA, 471A, 47XA)	129		
5.	Záväzky voči spoločníkom a združeniu (364, 365, 366, 367, 368, 398A, 478A, 479A)	130		7 8 3 4
6.	Záväzky voči zamestnancom (331, 333, 33X, 479A)	131	1 3 5 3 1 0 9	1 2 7 7 7 4 0
7.	Záväzky zo sociálneho poistenia (336A)	132	8 6 1 5 1 5	7 9 5 7 6 8
8.	Daňové záväzky a dotácie (341, 342, 343, 345, 346, 347, 34X)	133	2 3 3 3 4 4	5 7 6 0 7 7
9.	Záväzky z derivátových operácií (373A, 377A)	134		
10.	Iné záväzky (372A, 379A, 474A, 475A, 479A, 47XA)	135	2 1 1 0 6 2	8 6 5 9 9
<b>B.V.</b>	<b>Krátkodobé rezervy r. 137 + r. 138</b>	136	1 3 6 2 1 0 8 4	7 8 8 0 6 1
B.V.1.	Zákonné rezervy (323A, 451A)	137	7 0 8 5 9 6	5 7 9 0 5 4
2.	Ostatné rezervy (323A, 32X, 459A, 45XA)	138	1 2 9 1 2 4 8 8	2 0 9 0 0 7
<b>B.VI.</b>	<b>Bežné bankové úvery (221A, 231, 232, 23X, 461A, 46XA)</b>	139	1 2 1 3 2 0 0 5	1 3 7 3 1 8 6 5
<b>B.VII.</b>	<b>Krátkodobé finančné výpomoci (241, 249, 24X, 473A, I-/255A)</b>	140	2 1 2 7 4 6	1 7 8 5 5 0
<b>C.</b>	<b>Časové rozlíšenie súčet (r. 142 až r. 145)</b>	141	6 3 1 9 7 0 2	6 3 3 1 7 3 7
C.1.	Výdavky budúcich období dlhodobé (383A)	142		
2.	Výdavky budúcich období krátkodobé (383A)	143	1 3 6 9 5 8 7	1 2 8 8 6 0 2
3.	Výnosy budúcich období dlhodobé (384A)	144	4 5 5 3 2 0 8	4 5 9 4 4 6 8
4.	Výnosy budúcich období krátkodobé (384A)	145	3 9 6 9 0 7	4 4 8 6 6 7



Označenie a	Text b	Číslo riadku c	Skutočnosť	
			bežné účtovné obdobie	
			1	2
*	Čistý obrat (časť účt. tr. 6 podľa zákona)	01	5 4 3 3 5 7 5 4	4 3 1 2 2 2 6 8
**	Výnosy z hospodárskej činnosti spolu súčet (r. 03 až r. 09)	02	5 5 2 9 6 8 7 7	4 4 1 3 3 3 7 3
I.	Tržby z predaja tovaru (604, 607)	03		
II.	Tržby z predaja vlastných výrobkov (601)	04	3 6	8 3
III.	Tržby z predaja služieb (602, 606)	05	5 4 2 7 3 1 2 3	4 3 0 7 3 7 7 9
IV.	Zmeny stavu vnútroorganizačných zásob (+/-) (účtová skupina 61)	06		
V.	Aktivácia (účtová skupina 62)	07	5 4 3 6 3 2	4 6 9 3 3 5
VI.	Tržby z predaja dlhodobého nehmotného majetku, dlhodobého hmotného majetku a materiálu (641, 642)	08	6 2 5 9 5	4 8 4 0 6
VII.	Ostatné výnosy z hospodárskej činnosti (644, 645, 646, 648, 655, 657)	09	4 1 7 4 9 1	5 4 1 7 7 0
**	Náklady na hospodársku činnosť spolu r. 11 + r. 12 + r. 13 + r.14 + r. 15 + r. 20 + r. 21 + r. 24 + r. 25 + r. 26	10	6 0 0 5 3 4 3 7	4 6 6 0 7 0 5 3
A.	Náklady vynaložené na obstaranie predaného tovaru (504, 507)	11		
B.	Spotreba materiálu, energie a ostatných neskladovateľných dodávok (501, 502, 503)	12	6 3 1 1 2 1 2	5 7 9 2 5 8 1
C.	Opravné položky k zásobám (+/-) (505)	13	3 7 7 4 4	4 7 7 0 4
D.	Služby (účtová skupina 51)	14	2 0 2 0 6 1 4 6	1 1 1 0 9 5 2 5
E.	Osobné náklady (r. 16 až r. 19)	15	2 9 5 1 4 1 7 9	2 7 0 0 7 6 8 4
E.1.	Mzdové náklady (521, 522)	16	2 1 5 9 5 3 9 7	1 9 7 7 7 6 8 0
2.	Odmeny členom orgánov spoločnosti a družstva (523)	17		
3.	Náklady na sociálne poistenie (524, 525, 526)	18	7 3 0 5 0 0 1	6 6 4 6 4 8 0
4.	Sociálne náklady (527, 528)	19	6 1 3 7 8 1	5 8 3 5 2 4
F.	Dane a poplatky (účtová skupina 53)	20	5 5 8 6 8	5 5 8 8 4
G.	Odpisy a opravné položky k dlhodobému nehmotnému majetku a dlhodobému hmotnému majetku (r. 22 + r. 23)	21	1 3 4 0 3 0 9	1 4 2 8 8 4 3
G.1.	Odpisy dlhodobého nehmotného majetku a dlhodobého hmotného majetku (551)	22	1 3 4 0 3 0 9	1 4 2 8 8 4 3
2.	Opravné položky k dlhodobému nehmotnému majetku a dlhodobému hmotnému majetku (+/-) (553)	23		
H.	Zostatková cena predaného dlhodobého majetku a predaného materiálu (541, 542)	24	6 5 9 9 8	5 9 3 0 2
I.	Opravné položky k pohľadávkam (+/-) (547)	25	4 8 7 9	3 5 8 8
J.	Ostatné náklady na hospodársku činnosť (543, 544, 545, 546, 548, 549, 555, 557)	26	2 5 1 7 1 0 2	1 1 0 1 9 4 2
***	Výsledok hospodárenia z hospodárskej činnosti (+/-) (r. 02 - r. 10)	27	- 4 7 5 6 5 6 0	- 2 4 7 3 6 8 0



Ozna- čenie a	Text b	Číslo riadku c	Skutočnosť	
			bežné účtovné obdobie	bezprostredne predchádzajúce účtovné obdobie
			1	2
*	Pridaná hodnota (r. 03 + r. 04 + r. 05 + r. 06 + r. 07) - (r. 11 + r. 12 + r. 13 + r. 14)	28	2 8 2 6 1 6 8 9	2 6 5 9 3 3 8 7
**	Výnosy z finančnej činnosti spolu r. 30 + r. 31 + r. 35 + r. 39 + r. 42 + r. 43 + r. 44	29	2 5 8 4 2 8 9	1 9 2 5 8 7 4
VIII.	Tržby z predaja cenných papierov a podielov (661)	30		2 7 5 0 0
IX.	Výnosy z dlhodobého finančného majetku súčet (r. 32 až r. 34)	31	1 5 4 4 6 6 2	5 2 4 4 4 9
IX.1.	Výnosy z cenných papierov a podielov od prepojených účtovných jednotiek (665A)	32	1 5 4 4 6 6 2	
2.	Výnosy z cenných papierov a podielov v podielovej účasti okrem výnosov prepojených účtovných jednotiek (665A)	33		
3.	Ostatné výnosy z cenných papierov a podielov (665A)	34		5 2 4 4 4 9
X.	Výnosy z krátkodobého finančného majetku súčet (r. 36 až r. 38)	35		
X.1.	Výnosy z krátkodobého finančného majetku od prepojených účtovných jednotiek (666A)	36		
2.	Výnosy z krátkodobého finančného majetku v podielovej účasti okrem výnosov prepojených účtovných jednotiek (666A)	37		
3.	Ostatné výnosy z krátkodobého finančného majetku (666A)	38		
XI.	Výnosové úroky (r. 40 + r. 41)	39	1 0 3 9 6 2 5	1 3 7 3 9 2 2
XI.1.	Výnosové úroky od prepojených účtovných jednotiek (662A)	40	1 0 3 9 6 2 5	1 3 7 3 9 2 2
2.	Ostatné výnosové úroky (662A)	41		
XII.	Kurzové zisky (663)	42	2	3
XIII.	Výnosy z precenenia cenných papierov a výnosy z derivátových operácií (664, 667)	43		
XIV.	Ostatné výnosy z finančnej činnosti (668)	44		
**	Náklady na finančnú činnosť spolu r. 46 + r. 47 + r. 48 + r. 49 + r. 52 + r. 53 + r. 54	45	3 9 1 5 3 2 4	3 2 4 5 6 7 2
K.	Predané cenné papiere a podiely (561)	46		2 7 5 0 0
L.	Náklady na krátkodobý finančný majetok (566)	47		
M.	Opravné položky k finančnému majetku (+/-) (565)	48		
N.	Nákladové úroky (r. 50 + r. 51)	49	3 7 6 8 5 4 9	3 1 7 6 5 4 7
N.1.	Nákladové úroky pre prepojené účtovné jednotky (562A)	50	3 0 6 4 3 1 7	2 4 8 5 9 0 6
2.	Ostatné nákladové úroky (562A)	51	7 0 4 2 3 2	6 9 0 6 4 1
O.	Kurzové straty (563)	52	6 5 8	3 3 3
P.	Náklady na precenenie cenných papierov a náklady na derivátové operácie (564, 567)	53		
Q.	Ostatné náklady na finančnú činnosť (568, 569)	54	1 4 6 1 1 7	4 1 2 9 2



Ozna- čenie a	Text b	Číslo riadku c	Skutočnosť	
			bežné účtovné obdobie 1	bezprostredne predchádzajúce účtovné obdobie 2
***	Výsledok hospodárenia z finančnej činnosti (+/-) (r. 29 - r. 45)	55	- 1 3 3 1 0 3 5	- 1 3 1 9 7 9 8
****	Výsledok hospodárenia za účtovné obdobie pred zdanením (+/-) (r. 27 + r. 55)	56	- 6 0 8 7 5 9 5	- 3 7 9 3 4 7 8
R.	Daň z príjmov (r. 58 + r. 59)	57	- 1 1 8 5 4 2 9	- 6 2 6 0 0 4
R.1.	Daň z príjmov splatná (591, 595)	58	9 4 9	3 3 5 7
2.	Daň z príjmov odložená (+/-) (592)	59	- 1 1 8 6 3 7 8	- 6 2 9 3 6 1
S.	Prevod podielov na výsledku hospodárenia spoločníkom (+/- 596)	60		
****	Výsledok hospodárenia za účtovné obdobie po zdanení (+/-) (r. 56 - r. 57 - r. 60)	61	- 4 9 0 2 1 6 6	- 3 1 6 7 4 7 4

## Poznámky k účtovnej závierke zostavenej k 31. decembru 2019

### I. VŠEOBECNÉ INFORMÁCIE

#### 1. Názov a sídlo

Svet zdravia, a.s.  
Einsteinova 25  
851 01 Bratislava

Spoločnosť Svet zdravia, a.s. (ďalej len „Spoločnosť“) bola založená 17. októbra 2005 a do Obchodného registra bola zapísaná 26. októbra 2005 (Obchodný register Okresného súdu Bratislava I v Bratislave, oddiel Sa, vložka č. 3721/B).

Dňa 31. decembra 2014 nastali právne účinky zlúčenia spoločností Nemocnice a polikliniky, a.s., NaP Holding, a.s. a Nemocnice a polikliniky ZH, s.r.o. ako zanikajúcich spoločností bez likvidácie so spoločnosťou Svet zdravia, a.s. ako nástupníckou spoločnosťou. Rozhodný dátum pre účely vedenia účtovníctva bol stanovený na 1. januára 2014.

Dňa 22. februára 2013 nastali právne účinky zlúčenia spoločností Estate Consult, s.r.o. ako zanikajúcej spoločnosti bez likvidácie a spoločnosti Svet zdravia, a.s. ako nástupníckej spoločnosti. Rozhodný dátum pre účely vedenia účtovníctva bol stanovený na 1. januára 2013.

Dňa 17. apríla 2012 nastali právne účinky zlúčenia spoločností Vranovská investičná, s.r.o. ako zanikajúcej spoločnosti bez likvidácie a spoločnosti Svet zdravia, a.s. ako nástupníckej spoločnosti. Rozhodný dátum pre účely vedenia účtovníctva bol stanovený na 1. januára 2012.

#### Opis vykonávanej činnosti Spoločnosti

- vedenie účtovníctva;
- sprostredkovateľská činnosť v rozsahu voľnej živnosti;
- kúpa tovaru na účely jeho predaja konečnému spotrebiteľovi (maloobchod) v rozsahu voľnej živnosti;
- kúpa tovaru na účely jeho predaja iným prevádzkovateľom živnosti (veľkoobchod) v rozsahu voľnej živnosti;
- reklamná, inzertná a propagačná činnosť;
- podnikateľské poradenstvo v rozsahu voľnej živnosti;
- administratívne služby;
- sekretárske služby;
- poskytovanie úverov z vlastných zdrojov (nebanková činnosť);
- organizovanie a zabezpečovanie školení, kurzov, seminárov, kultúrnych, vzdelávacích a spoločenských podujatí v rozsahu voľnej živnosti;
- obstarávanie služieb spojených so správou a prenájmom nehnuteľností;
- prenájom nehnuteľností s poskytovaním doplnkových služieb;
- požičiavanie a prenájom prístrojov, mechanizmov a motorových vozidiel;
- zdravotnícke zariadenia ústavnej zdravotnej starostlivosti;
- zdravotnícke zariadenia ambulantnej zdravotnej starostlivosti;
- ubytovacie služby bez poskytovania pohostinských činností;
- pohostinská činnosť a výroba hotových jedál pre výdajne;
- upratovacie práce.

## 2. Prevádzkové jednotky

Spoločnosť v roku 2019 prevádzkovala nasledovné prevádzkové jednotky:

- centrálu so sídlom Digital Park II, Einsteinova 25 Bratislava, a kanceláriou v Košiciach, Trade Center, ul. Trieda SNP 37/395, 040 11 Košice,
- všeobecnú nemocnicu v Rimavskej Sobote, Šrobárova 1, Rimavská Sobota,
- všeobecnú nemocnicu v Žiari nad Hronom, Ul. Sládkovičova 11, Žiar nad Hronom,
- všeobecnú nemocnicu v Žiari nad Hronom, prevádzka v Banskej Štiavnici, Bratská 17, Banská Štiavnica.

## 3. Neobmedzené ručenie

Spoločnosť nie je neobmedzene ručiacim spoločníkom v iných účtovných jednotkách.

## 4. Dátum schválenia účtovnej závierky za predchádzajúce účtovné obdobie

Valné zhromaždenie schválilo dňa 23. decembra 2019 účtovnú závierku Spoločnosti za predchádzajúce účtovné obdobie.

## 5. Právny dôvod na zostavenie účtovnej závierky

Účtovná závierka Spoločnosti k 31. decembru 2019 je zostavená ako riadna účtovná závierka podľa § 17 ods. 6 zákona NR SR č. 431/2002 Z.z. o účtovníctve v znení neskorších predpisov (ďalej len „zákon o účtovníctve“) za účtovné obdobie od 1. januára 2019 do 31. decembra 2019.

## 6. Údaje o skupine

Spoločnosť je dcérskou spoločnosťou spoločnosti SKNAP Holdings B.V., so sídlom Strawinskylaan 1223, 1077XX Amsterdam, Holandsko. Za rok 2019 zostaví Spoločnosť konsolidovanú účtovnú závierku za nižšie uvedenú skupinu podnikov konsolidovaného celku Svet zdravia, a.s. Konsolidovaná účtovná závierka Spoločnosti je sprístupnená v jej sídle v Bratislave, Digital Park II, Einsteinova 25.

Spoločnosť Svet zdravia, a.s., má rozhodujúci vplyv a je materskou spoločnosťou so 100-percentným podielom v spoločnostiach:

- Miranda, s.r.o. so sídlom v Košiciach, Moldavská cesta 8/A,
- Mobiliare, a.s. so sídlom v Bratislave, Einsteinova 25,
- Nemocnica A. Leňa Humenné, a.s. so sídlom v Humennom, Nemocničná 7,
- Nemocnica arm. generála L. Svobodu Svidník, a.s. so sídlom vo Svidníku, MUDr. Pribulu 412/4,
- Vranovská nemocnica, a.s. so sídlom vo Vranove nad Topľou, M. R. Štefánika 187/177B. Táto dcérska spoločnosť získala v roku 2016 rozhodujúci vplyv a stala sa materskou spoločnosťou so 100-percentným podielom v spoločnosti STOPROPLUS, s.r.o. so sídlom vo Vranove nad Topľou, M. R. Štefánika 187/177B,
- Nemocnica s poliklinikou Trebišov, a. s. so sídlom v Trebišove, SNP 1079/76,
- Nemocnica s poliklinikou sv Barbory Rožňava, a.s. so sídlom v Rožňave, ul. Špitálska 1,
- Nemocnica s poliklinikou Spišská Nová Ves, a.s. so sídlom v Spišskej Novej Vsi, ul. Jánskeho 1,
- Nemocnica s poliklinikou Štefana Kukuru Michalovce, a.s. so sídlom v Michalovciach, ul. Špitálska 2,
- Svet zdravia DZS, a.s. so sídlom v Košiciach, Moldavská cesta 8/A,
- Svet zdravia Nemocnica Topoľčany, a.s. (do 2.3.2016 Nemocnica Topoľčany, a.s.) so sídlom v Košiciach, Moldavská cesta 8/A,
- On-gya, s.r.o. so sídlom v Košiciach, ul. Jána Pavla II 5,
- Nemocnica s poliklinikou Sv. Lukáša Galanta, a.s. so sídlom v Galante, Hodská 373/38,
- Nemocnica s poliklinikou Dunajská Streda, a.s. so sídlom v Dunajskej Strede, Veľkoblavovská 23,
- medisimo s.r.o., Kapitána Nálepku 727/13, 924 01 Galanta,
- Nemocnica s poliklinikou Partizánske, a.s. so sídlom Malé Kršteňany 292.
- PREMINTER, s.r.o. so sídlom v Košiciach, Moldavská cesta 8/A
- PAVLOV amb., s.r.o. so sídlom v Košiciach, Moldavská cesta 8/A
- ProCare, a.s. so sídlom v Bratislave, Einsteinova 23-25
- Cinre Czech, s.r.o. so sídlom v Prahe, na Petynce 2445/25a

Spoločnosť má rozhodujúci vplyv a je materskou spoločnosťou so 66-percentným podielom v spoločnosti Prešovské zdravotníctvo, a.s., so sídlom v Humennom, Nemocničná 7. Spoločnosť Prešovské zdravotníctvo, a.s. má rozhodujúci vplyv a je materskou spoločnosťou so 100-percentným podielom v spoločnostiach 1. SVIDNÍČKA, s.r.o. so sídlom vo Svidníku, MUDr. Pribulu 412/4; 2.SVIDNÍČKA MEDICÍNSKA, s.r.o., so sídlom vo Svidníku, MUDr. Pribulu 412/4 a je jediným zriaďovateľom neziskovej organizácie Svet zdravia Akadémia, n.o. so sídlom vo Svidníku, MUDr. Pribulu 412/4 (dňa 1. júla 2016 sa organizácia Nemocnica s poliklinikou arm. generála L. Svobodu Svidník, n.o. zlúčila s organizáciou Nemocnica A. Leňa Humenné, n.o., pričom sa Nemocnica s poliklinikou arm. generála L. Svobodu Svidník, n.o. stala nástupníckou organizáciou a dňa 22. novembra 2017 zmenila názov na Svet Zdravia Akadémia, n.o.).

V roku 2018 Spoločnosť obstarala 100% akcií spoločnosti ProCare, a.s. so sídlom Einsteinova 23-25, Bratislava. Zároveň obstará 100% podiel na obchodnom imaní spoločnosti Cinre Czech, s.r.o. so sídlom na Petynce 2445/25a, Praha, Česká republika.

V roku 2017 Spoločnosť získala rozhodujúci vplyv a stala sa materskou spoločnosťou so 100-percentným podielom v spoločnosti V.M. ORL s.r.o. so sídlom Moldavská cesta 8/A, Košice. Zároveň Spoločnosť v roku 2017 vyradila túto investíciu z majetku, z dôvodu jej zlúčenia so spoločnosťou mimo skupiny.

V roku 2017 Spoločnosť získala rozhodujúci vplyv a stala sa materskou spoločnosťou so 100-percentným podielom v spoločnostiach PREMINTER, s.r.o. so sídlom Moldavská cesta 8/A, Košice a Pavlov amb., s.r.o. so sídlom Moldavská cesta 8/A, Košice.

V roku 2016 Spoločnosť založila novú spoločnosť Nemocnica s poliklinikou Partizánske, a.s. so sídlom Malé Kršteňany 292 a stala sa jej 100%-ným vlastníkom.

V roku 2015 Spoločnosť získala rozhodujúci vplyv a stala sa materskou spoločnosťou so 100-percentným podielom v spoločnostiach Nemocnica s poliklinikou Sv. Lukáša Galanta, a.s., so sídlom v Galante, Hodská 373/38 a Nemocnica s poliklinikou Dunajská Streda, a.s. so sídlom v Dunajskej Strede, Veľkoblahovská 23.

V roku 2015 sa Spoločnosť stala spoluzakladateľom spoločnosti Nemocnica Novej Generácie Michalovce, a.s. so sídlom v Košiciach, Moldavská cesta 8/A. Nemocnica Novej Generácie Michalovce, a.s. bola zapísaná do Obchodného registra dňa 7. júla 2015. Spoločnosť vlastní 80-percentný podiel.

V roku 2014 Spoločnosť získala rozhodujúci vplyv a stala sa materskou spoločnosťou so 66-percentným podielom v spoločnosti Nemocnica Banská Štiavnica, a.s., so sídlom v Banskej Štiavnici, Bratská 17.

V roku 2014 Spoločnosť získala rozhodujúci vplyv a stala sa materskou spoločnosťou s 80-percentným podielom v spoločnosti Stropkovská sociálna, a.s. so sídlom v Stropkove, Akademia Pavlova 321/10.

Spoločnosť Svet zdravia, a.s. má rozhodujúci vplyv v neziskovej organizácii Vranovská nemocnica, n.o. so sídlom vo Vranove nad Topľou, M. R. Štefánika 187/177B.

Spoločnosť Svet zdravia, a.s. má rozhodujúci vplyv v neziskovej organizácii Špecializované centrum sociálnych služieb Stropkov, n.o. so sídlom v Stropkove, Akademia Pavlova 321/10. Zriaďovateľom organizácie je organizácia Vranovská nemocnica, n.o., v ktorej má Spoločnosť rozhodujúci vplyv.

Spoločnosť Svet zdravia, a.s. má rozhodujúci vplyv v neziskovej organizácii Nemocnica s poliklinikou Trebišov, n.o. so sídlom v Trebišove, Ul. SNP 1079/76. Zriaďovateľom organizácie je dcérska spoločnosť Spoločnosti – Nemocnica s poliklinikou Trebišov, a.s.

Spoločnosť Svet zdravia, a.s. je jediným zriaďovateľom neziskovej organizácie Nemocnica na okraji mesta, n.o. so sídlom v Partizánskom, Nová nemocnica 511. S účinnosťou od 1. februára 2014 sa Nemocnica na okraji mesta, n.o. zlúčila s neziskovou organizáciou Nemocnica s poliklinikou Partizánske, n.o. so sídlom: Nová nemocnica 511, 958 01 Partizánske. Nemocnica na okraji mesta, n.o. sa stala právnym nástupcom organizácie Nemocnica s poliklinikou Partizánske, n.o. preberajúc všetky jej práva a záväzky.

Spoločnosť Svet zdravia, a.s. sa stala právnym nástupcom spoločnosti Vranovská investičná, s.r.o. s účinnosťou od 1. januára 2012, v ktorej mala 100-percentný podiel na základnom imaní.

## 7. Počet zamestnancov

Názov položky	Stav k 31.12.2019	Stav k 31.12.2018
Priemerný prepočítaný počet zamestnancov	1 171	1 162
Stav zamestnancov ku dňu, ku ktorému sa zostavuje účtovná závierka, z toho: <i>počet vedúcich zamestnancov</i>	1 263 62	1 247 58

## 8. Orgány a akcionári Spoločnosti

### Orgány Spoločnosti

Svet zdravia, a.s. – centrála:

Orgán	Funkcia	Meno
<b>Predstavenstvo</b>	Predseda	MUDr. Vladimír Dvorový, MPH
	Člen	MUDr. Igor Pramuk, MPH
	Člen	Ing. Lenka Smreková, FCCA (od 11.5.2017 do 20.1.2020)
	Člen	Ing. Tomáš Valaška (od 21.1.2020)
<b>Dozorná rada</b>	Člen	Mgr. Jozef Mathia
	Člen	MUDr. Radovan Barila, PhD.
	Člen	Mgr. Ján Janovčík
	Člen	Ing. Marting Hrežo, FCCA, MBA
	Člen	Ing. Eduard Maták
<b>Výkonné vedenie</b>	Generálny riaditeľ	MUDr. Vladimír Dvorový, MPH
	Finančný riaditeľ	Ing. Lenka Smreková, FCCA (od 11.5.2017 do 20.1.2020)
	Finančný riaditeľ	Ing. Tomáš Valaška (od 21.1.2020)
	Prevádzkový riaditeľ siete zdravotníckych zariadení	Ing. Tomáš Valaška ACCA (od 1.9. 2018 do 21.1.2020)
	Prevádzkový riaditeľ siete zdravotníckych zariadení	Ing. Simona Frisová, PhD. (od 21.1.2020)
	Medicínsky riaditeľ pre chirurgické a internistické odbory	MUDr. Róbert Hill
	Riaditeľ pre informačné technológie	Ľuboš Laslop (od 1.5.2018 do 1.1.2020)
	Riaditeľ pre informačné technológie	Milan Ševčík (od 1.1.2020)
	Riaditeľ ľudských zdrojov	Andrea Borguľová (od 15.4.2019)
	Riaditeľ ľudských zdrojov	Jana Palenčárová (od 23.10.2018 do 14.4.2019)
Riaditeľ pre externé vzťahy	MUDr. Igor Pramuk, MPH	

Svet zdravia, a.s. – nemocnice:

<b>Výkonné vedenie</b>	<i>Prevádzka Rimavská Sobota:</i>	
	Riaditeľ	MUDr. Richard Hrubý, PhD., MBA
	Námestníčka pre liečebno-preventívnu starostlivosť	MUDr. Ján Zachar
	Námestníčka pre ošetrovateľstvo	Mgr. Anna Antalová
	<i>Prevádzka Žiar nad Hronom a Banská Štiavnica</i>	
	Riaditeľ	Ing. Ivan Mokry
	Námestník pre liečebno-preventívnu starostlivosť	MUDr. Renáta Szépeová, PhD.
	Námestník pre ošetrovateľstvo	Mgr. Eva Valentová

Akcionári Spoločnosti

Štruktúra akcionárov Spoločnosti k 31. decembru 2019:

Spoločník, akcionár	Výška podielu na základnom imaní		Podiel na hlasovacích právach v %	Iný podiel na ostatných položkách VI ako na ZI v %	Výška príspevku do kapitálových fondov z príspevkov
	absolútne	v %			
SKNAP Holdings B.V. Holandsko	8 292 910	100	100	100	100
<b>Spolu</b>	<b>8 292 910</b>	<b>100</b>	<b>100</b>	<b>100</b>	<b>100</b>

Štruktúra akcionárov Spoločnosti k 31. decembru 2018

Spoločník, akcionár	Výška podielu na základnom imaní		Podiel na hlasovacích právach v %	Iný podiel na ostatných položkách VI ako na ZI v %	Výška príspevku do kapitálových fondov z príspevkov
	absolútne	v %			
SKNAP Holdings B.V. Holandsko	7 422 154	89,50	89,50	89,50	89,50
AVANT Private Equity investiční fond s proměnným základním kapitálem, a.s.	870 756	10,50	10,50	10,50	10,50
<b>Spolu</b>	<b>8 292 910</b>	<b>100</b>	<b>100</b>	<b>100</b>	<b>100</b>

## II. INFORMÁCIE O PRIJATÝCH POSTUPOCH

### a) Východiská pre zostavenie účtovnej závierky

Účtovná závierka Spoločnosti bola zostavená za predpokladu nepretržitého trvania jej činnosti v súlade so zákonom o účtovníctve platným v Slovenskej republike a nadväzujúcimi postupmi účtovania.

Účtovníctvo vedie Spoločnosť na základe dodržania časovej a vecnej súvislosti nákladov a výnosov. Za základ sa berú všetky náklady a výnosy, ktoré sa vzťahujú na účtovné obdobie bez ohľadu na dátum ich platenia.

Peňažné údaje v účtovnej závierke sú uvedené v celých EUR, pokiaľ nie je určené inak.

Účtovné metódy a všeobecné účtovné zásady Spoločnosť aplikovala konzistentne s predchádzajúcim účtovným obdobím.

### b) Dlhodobý nehmotný a dlhodobý hmotný majetok

Dlhodobý majetok nakupovaný sa oceňuje obstarávacou cenou, ktorá zahrňuje cenu, za ktorú sa majetok obstaral, a náklady súvisiace s obstaraním (clo, prepravu, montáž, poistné a pod.).

Dlhodobý majetok nadobudnutý bezodplatne sa oceňuje reprodukčnou obstarávacou cenou, čo je cena, za ktorú by sa majetok obstaral v čase, keď sa o ňom účtuje.

Odpisovaný majetok nadobudnutý bezodplatne od iných osôb sa účtuje súvzťažne na účet Výnosy budúcich období s vplyvom na hospodársky výsledok počas doby odpisovania majetku. Neodpisovaný majetok nadobudnutý bezodplatne od iných osôb sa účtuje súvzťažne s vplyvom na hospodársky výsledok na účet Ostatné výnosy z hospodárskej činnosti.

Dlhodobý nehmotný majetok sa odpisuje podľa odpisového plánu, ktorý bol zostavený na základe predpokladanej doby jeho používania zodpovedajúcej spotrebe budúcich ekonomických úžitkov z majetku. Odpisovať sa začína prvým dňom mesiaca, v ktorom sa majetok zaradil do používania. Nehmotný majetok, ktorého obstarávací cena (resp. vlastné náklady) je nižšia ako 2 400 EUR a zároveň je vyššia ako 500 EUR, sa zaraďuje ako drobný dlhodobý majetok a odpisuje sa podľa skutočnej doby použiteľnosti.

Predpokladaná doba používania, metóda odpisovania a odpisová sadzba sú uvedené v nasledujúcej tabuľke:

	Predpokladaná doba používania	Metóda odpisovania	Ročná odpisová sadzba v %
Softvér	13 mesiacov – 2 roky	rovnomerne	50-92,3
Oceniteľné práva	3-18 rokov	rovnomerne	5,56-33,33

Dlhodobý hmotný majetok sa odpisuje podľa odpisového plánu, ktorý bol zostavený na základe predpokladanej doby jeho používania zodpovedajúcej spotrebe budúcich ekonomických úžitkov z majetku. Odpisovať sa začína prvým dňom mesiaca, v ktorom sa majetok zaradil do používania. Hmotný majetok, ktorého obstarávací cena (resp. vlastné náklady) je nižšia ako 1 700 EUR a zároveň je vyššia ako 300 EUR, sa zaraďuje ako drobný dlhodobý majetok a odpisuje sa podľa skutočnej doby použiteľnosti.

Predpokladaná doba používania, metóda odpisovania a odpisová sadzba sú uvedené v nasledujúcej tabuľke:

	Predpokladaná doba používania v rokoch	Metóda odpisovania	Ročná odpisová sadzba v %
Budovy a stavby, technické zhodnotenie	19-22	rovnomerne	2,5-5,26
Samostatný hnutelný majetok			
<i>Stroje a zdravotnícke zariadenia</i>	2-16	rovnomerne	6,25-50
<i>Dopravné prostriedky</i>	3-5	rovnomerne	20-33,33
<i>Výpočtová technika</i>	4	rovnomerne	25
<i>Inventár</i>	4	rovnomerne	25
<i>Drobný dlhodobý hmotný majetok</i>	2-4	rovnomerne	25-50

V prípade prechodného zníženia úžitkovej hodnoty dlhodobého majetku, ktorá bola zistená pri inventarizácii a je výrazne nižšia ako jeho ocenenie v účtovníctve po odpočítaní oprávok, je vytvorená opravná položka na úroveň jeho zistenej úžitkovej hodnoty.

#### c) Goodwill

Goodwill predstavuje prebytok obstarávacej ceny, ktorá prevyšuje reálnu hodnotu identifikovateľných aktív, záväzkov a podmienených záväzkov obstaranej spoločnosti ku dňu jej obstarania. Goodwill je prvotne vykázaný v obstarávacej cene a následne sa jeho hodnota upravuje o akumulované straty zo zníženia jeho hodnoty.

Zníženie hodnoty majetku

Goodwill a nehmotný majetok s neurčitou dobou životnosti alebo nehmotný majetok, ktorý ešte nebol zaradený do užívania, sa prehodnocuje z hľadiska zníženia hodnoty najmenej raz ročne. Ostatný dlhodobý hmotný a nehmotný majetok sa preveruje z hľadiska zníženia hodnoty vždy, keď vývoj udalostí alebo zmeny v podmienkach naznačujú, že ich účtovná hodnota nemusí byť realizovateľná. Strata zo zníženia hodnoty sa vykáže vo výkaze ziskov a strát v rozsahu a v období, v ktorom účtovná hodnota majetku prevyšuje jeho návratnú hodnotu (ktorá sa rovná reálnej hodnote zníženej o náklady na predaj alebo použiteľnej hodnote, podľa toho, ktorá je vyššia). Reálna hodnota znížená o náklady na predaj je suma, ktorú možno získať z predaja majetku v rámci transakcie vykonanej na princípe nezávislých trhových cien po odpočte nákladov na predaj, pričom použiteľná hodnota je súčasná hodnota budúcich peňažných tokov, ktorých získanie z daného majetku sa očakáva. Návratné hodnoty sa odhadujú pre jednotlivé položky majetku alebo, ak to nie je možné, pre jednotku vytvárajúcu peňažné prostriedky, ktorej tento majetok patrí. Zúčtovanie strát zo zníženia hodnoty vykázaných v minulých rokoch sa vykazuje do výnosov, keď existujú náznaky, že straty zo zníženia hodnoty vykázané za danú položku majetku už netreba vykazovať, resp. že potreba sa znížila.

#### d) Cenné papiere a podiely

Cenné papiere a podiely sa oceňujú pri nadobudnutí obstarávacími cenami, t.j. vrátane nákladov súvisiacich s obstaraním.

Podiely na základnom imaní v obchodných spoločnostiach sa ponechávajú v pôvodnom ocenení. Metóda vlastného imania sa použila iba pre potrebu výpočtu opravnej položky.

#### e) Zásoby

Zásoby nakupované sa oceňujú obstarávacou cenou, ktorá zahŕňa cenu, za ktorú sa majetok obstaral, a náklady súvisiace s obstaraním (clo, prepravu, poistné, provízie a pod.) znížené o zľavy z ceny. Zľava z ceny poskytnutá k už predaným alebo spotrebovaným zásobám sa účtuje ako zníženie nákladov na predané alebo spotrebované zásoby. Spoločnosť účtuje o zásobách spôsobom A tak, ako to definujú postupy účtovania. Úbytok zásob sa účtuje v cene zistenej metódou FIFO.

Zásoby vytvorené vlastnou činnosťou sa oceňujú vlastnými nákladmi. Vlastné náklady sú priame náklady (priamy materiál, priame mzdy a ostatné priame náklady) a časť nepriamych nákladov bezprostredne súvisiacich s vytvorením zásob vlastnou činnosťou (výrobná réžia). Výrobná réžia sa do vlastných nákladov zahrňuje v závislosti od stupňa rozpracovanosti týchto zásob.

V roku 2015 došlo k zmene oceňovania krvi a krvných derivátov, od 1. januára sa začalo aktivovať v prepočítaných vlastných nákladoch výroby a nie v pevných cenách podľa cenového výmeru MZ SR.

Ak sú obstarávacia cena alebo vlastné náklady zásob vyššie než ich čistá realizačná hodnota ku dňu, ku ktorému sa zostavuje účtovná závierka, vytvára sa opravná položka k zásobám vo výške rozdielu medzi ich ocenením v účtovníctve a ich čistou realizačnou hodnotou. Čistá realizačná hodnota je predpokladaná predajná cena zásob znížená o predpokladané náklady na ich dokončenie a náklady súvisiace s ich predajom.

#### f) Zákazková výroba

Zákazková výroba – v zmluvách o zákazkách sa určujú podmienky a vzťahy jednotlivých zmlúv, ktoré sa uzatvárajú vo fixných cenách alebo v skutočných nákladoch plus fixná marža.

Výnosy zo zákazky zahŕňajú cenu dohodnutú v zmluve. Súčasťou týchto výnosov sú aj zmeny ceny dohodnutej v zmluve, ak sa dodatočne dohodne iný rozsah prác, nároky a stimulačné doplatky. Náklady na zákazku na účely účtovania sú priame náklady súvisiace so zákazkou, nepriame náklady, ktoré sa dajú priradiť k zákazke, a iné náklady, napríklad správna réžia, náklady na výskum a vývoj, ktoré sa dajú priradiť k zákazke odo dňa zabezpečenia zmluvy až po jej úplné splnenie.

Na účely účtovania o zákazke sa zostavuje jej rozpočet. Ak sa z uskutočnenia zákazky očakáva strata, pretože rozpočtované náklady na zákazku sú vyššie ako rozpočtované výnosy zo zákazky, zohľadní sa táto strata v účtovnom období, v ktorom sa zákazka začala uskutočňovať, a to vytvorením opravnej položky (do výšky aktivovaných zásob) a rezervy (vo výške straty nad výšku aktivovaných zásob).

Výnosy zo zákazky sa účtujú podľa metódy percenta dokončenia zákazky bez ohľadu na to, či doteraz uskutočnené práce už boli fakturované a v akej výške. Percento dokončenia zákazky sa zisťuje ako pomer skutočne vynaložených nákladov na zákazku k celkovým rozpočtovaným nákladom na zákazku.

Ak sa výsledok zákazkovej výroby ku dňu, ku ktorému sa zostavuje účtovná závierka, nemôže spoľahlivo odhadnúť, účtujú sa zmluvné výnosy v sume vynaložených zmluvných nákladov v danom účtovnom období, pri ktorých je pravdepodobné, že budú preplatené (metóda nulového zisku). Možnosť spoľahlivého odhadu výsledku zákazkovej výroby sa prehodnocuje vždy ku dňu, ku ktorému sa zostavuje účtovná závierka.

#### **g) Pohľadávky**

Pohľadávky sa pri ich vzniku oceňujú ich menovitou hodnotou. Opravná položka sa vytvára k pochybným a nedobytným pohľadávkam, kde existuje riziko nevykonalosti pohľadávok.

#### **h) Finančné účty**

Finančné účty tvorí peňažná hotovosť a zostatky na bankových účtoch, pričom riziko zmeny hodnoty tohto majetku je zanedbateľne nízke.

#### **i) Náklady budúcich období a príjmy budúcich období**

Náklady budúcich období a príjmy budúcich období sú vykázané vo výške, ktorá je potrebná na dodržanie zásady vecnej a časovej súvislosti s účtovným obdobím.

#### **j) Opravné položky**

Opravné položky sa tvoria na základe zásady opatrnosti, ak je opodstatnené predpokladať, že došlo k zníženiu hodnoty majetku oproti jeho oceneniu v účtovníctve. Opravná položka sa účtuje v sume opodstatneného predpokladu zníženia hodnoty majetku oproti jeho oceneniu v účtovníctve.

#### **k) Rezervy**

Rezerva je záväzok predstavujúci existujúcu povinnosť Spoločnosti, ktorá vznikla z minulých udalostí a je pravdepodobné, že v budúcnosti zníži jej ekonomické úžitky. Rezervy sú záväzky s neurčitým časovým vymedzením alebo výškou a oceňujú sa odhadom v sume potrebnej na splnenie existujúcej povinnosti ku dňu, ku ktorému sa zostavuje účtovná závierka.

Tvorba rezervy sa účtuje na vecne príslušný nákladový alebo majetkový účet, ku ktorému záväzok prislúcha. Použitie rezervy sa účtuje na ľarchu vecne príslušného účtu rezerv so súvzťažným zápisom v prospech vecne príslušného účtu záväzkov. Rozpustenie nepotrebné rezervy alebo jej časti sa účtuje opačným účtovným zápisom ako sa účtovala tvorba rezervy.

#### **l) Záväzky**

Záväzky pri ich vzniku sa oceňujú menovitou hodnotou. Záväzky pri ich prevzatí sa oceňujú obstarávacou cenou. Ak sa pri inventarizácii zistí, že suma záväzkov je iná ako ich výška v účtovníctve, uvedú sa záväzky v účtovníctve a v účtovnej závierke v tomto zistenom ocenení.

### m) Zamestnanecké požitky

Platy, mzdy, príspevky do štátnych dôchodkových a poisťných fondov, platená ročná dovolenka a platená zdravotná dovolenka, bonusy a ostatné nepeňažné požitky (napr. zdravotná starostlivosť) sa účtujú v účtovnom období, s ktorým vecne a časovo súvisia.

#### Dlhodobé zamestnanecké požitky

Zamestnanec má na základe Zákonníka práce pri odchode do starobného dôchodku nárok na odmenu vo výške jednej priemernej mesačnej mzdy. Navyše podľa Kolektívnej zmluvy vyššieho stupňa uzavretej na základe rozhodnutia rozhodcu zo dňa 20. októbra 2012 a podpísanej dňa 28. marca 2013 v znení neskorších dodatkov medzi Slovenským odborovým zväzom zdravotníctva a sociálnych služieb, Lekárskym odborovým združením a Asociáciou nemocníc Slovenska má zamestnanec nárok na odmenu vo výške najmenej jednej priemernej mesačnej mzdy nad rámec ustanovenia Zákonníka práce.

Náklady na zamestnanecké požitky sú stanovené prírastkovou poistno-matematickou metódou, tzv. „Projected Unit Credit Method“. Podľa tejto metódy sa náklady na poskytovanie dôchodkov účtujú do výkazu ziskov a strát tak, aby pravidelne sa opakujúce náklady boli rozložené na dobu trvania pracovného pomeru. Záväzky z poskytovania požitkov sú ocenené v súčasnej hodnote predpokladaných budúcich peňažných výdavkov diskontovaných sadzbou vo výške úrokového výnosu z cenných papierov s fixnou úrokovou mierou.

Hlavné poistno-matematické predpoklady použité na výpočet záväzku týkajúceho sa dôchodkového programu sú nasledovné:

Stav zamestnancov k 31. decembru 2019	1 263
Vek odchodu do dôchodku	62 rokov pre mužov a od 55 do 62 pre ženy
Úmrtnosť	úmrtnosť slovenskej populácie za roky 1996 až 2012
Percento zamestnancov, ktorí ukončia zamestnanecký pomer so Spoločnosťou pred odchodom do dôchodku (miera ukončenia):	
- centrála	15,64 %
- nemocnica v Rimavskej Sobote	11,86 %
- nemocnica v Žiari nad Hronom	13,36 %
- nemocnica v Žiari nad Hronom, prevádzka v Banskej Štiavnici	33,09 %
Predpokladané zvýšenie miezd	2,00 %
Diskontná sadzba	0,25 %
Dlhodobá inflácia	2 %

### n) Splatná daň z príjmu

Daň z príjmov sa účtuje do nákladov Spoločnosti v období vzniku daňovej povinnosti a v priloženom výkaze ziskov a strát Spoločnosti je vypočítaná zo základu vyplývajúceho z hospodárskeho výsledku pred zdanením, ktorý bol upravený o pripočítateľné a odpočítateľné položky z titulu trvalých a dočasných úprav daňového základu a umorenia straty. Daňový záväzok je uvedený po znížení o preddavky na daň z príjmov, ktoré Spoločnosť uhradila v priebehu roka. V prípade, že uhradené preddavky na daň z príjmu v priebehu roka sú vyššie ako daňová povinnosť za tento rok, Spoločnosť vykazuje výslednú daňovú pohľadávku.

### o) Odložená daň z príjmu

Odložená daň z príjmu vyplýva z:

- rozdielov medzi účtovnou hodnotou majetku a účtovnou hodnotou záväzkov vykázanou v súvahe a ich daňovou základňou,
- možnosti umorovať daňovú stratu v budúcnosti, pod ktorou sa rozumie možnosť odpočítať daňovú stratu od základu dane v budúcnosti,
- možnosti previesť nevyužitú daňovú odpočty a iné daňové nároky do budúcich období.

Účtovanie o odloženej dani sa nevzťahuje na goodwill alebo záporný goodwill pri jeho prvotnom zaúčtovaní. Účtovanie o odloženej dani sa vzťahuje na dočasný rozdiel ku goodwillu alebo zápornému goodwillu, ktorý vznikol po jeho prvotnom zaúčtovaní, napríklad z dôvodu rôznych daňových odpisov a účtovných odpisov, ak pri prvotnom účtovaní goodwillu alebo záporného goodwillu nevznikol dočasný rozdiel.

K odpočítateľnému dočasnému rozdielu a zdaniteľnému dočasnému rozdielu k majetku a záväzku sa neúčtuje ani odložená daňová pohľadávka ani odložený daňový záväzok pri prvotnom zaúčtovaní majetku alebo záväzku v účtovníctve, ak v čase prvotného zaúčtovania nemá tento účtovný prípad vplyv ani na výsledok hospodárenia ani na základ dane a zároveň nejde o účtovný prípad vznikajúci u kupujúceho pri kúpe podniku alebo časti podniku, u prijímateľa vkladu pri vklade podniku alebo časti podniku alebo u nástupníckej účtovnej jednotke pri zlúčení, splynutí alebo rozdelení. K tomuto odpočítateľnému dočasnému rozdielu a zdaniteľnému dočasnému rozdielu sa odložená daňová pohľadávka a odložený daňový záväzok neúčtujú ani v nasledujúcich účtovných obdobiach.

Odložená daňová pohľadávka sa účtuje iba do takej výšky, do akej je pravdepodobné, že bude možné dočasné rozdiely vyrovnáť voči budúcemu základu dane.

Pri výpočte odloženej dane sa použije sadzba dane z príjmov, o ktorej sa predpokladá, že bude platiť v čase vyrovnania odloženej dane.

Ku koncu roka 2016 došlo k zmene daňovej legislatívy, na základe ktorej sa znižuje daň z príjmov právnických osôb z 22 % na 21 % s účinnosťou od 1. januára 2017.

#### **p) Dotácie zo štátneho rozpočtu**

O nároku na dotáciu, podporu alebo príspevok sa účtuje, ak je takmer isté, že na základe splnených podmienok na poskytnutie dotácie, podpory alebo príspevku budú tieto finančné prostriedky Spoločnosti poskytnuté.

Prijaté dotácie zo štátneho rozpočtu sa účtujú ako záväzok Spoločnosti ku dňu prijatia. Dotácie na hospodársku činnosť sa účtujú ako ostatné výnosy z hospodárskej činnosti, ak sa dotácia poskytla na úhradu nákladov, a to v časovej a vecnej súvislosti so zaúčtovaním nákladov vynaložených na príslušný účel, na ktorý sa dotácie na hospodársku činnosť poskytli. Dotácie na dlhodobý majetok sa účtujú v prospech výnosov budúcich období a následne sa vykážu ako ostatné výnosy z hospodárskej činnosti v časovej a vecnej súvislosti so zaúčtovaním odpisov obstaraného dlhodobého majetku.

#### **q) Výdavky budúcich období a výnosy budúcich období**

Výdavky budúcich období a výnosy budúcich období sú vykázané vo výške, ktorá je potrebná na dodržanie zásady vecnej a časovej súvislosti s účtovným obdobím.

#### **r) Leasing (Spoločnosť je nájomca)**

**Finančný leasing.** Finančný leasing je obstaranie dlhodobého hmotného majetku na základe nájomnej zmluvy s dojednaným právom kúpy prenajatej veci za dohodnuté platby počas dohodnutej doby nájmu tohto majetku. Súčasťou dohodnutých platieb je aj kúpna cena, za ktorú na konci dohodnutej doby prechádza vlastnícke právo k prenajatému majetku z prenajímateľa na nájomcu. Dohodnutá doba nájmu je najmenej 60 % doby odpisovania podľa daňových predpisov, nie však menej ako 3 roky. V prípade nájmu pozemku je doba nájmu najmenej 60 % doby odpisovania hmotného majetku zaradeného do odpisovej skupiny 4. Každá platba nájomného je alokovaná medzi splátku istiny a finančné náklady, ktoré sú vypočítané metódou efektívnej úrokovej miery. Finančné náklady sa vykazujú ako úroky.

Finančný leasing sa aktivuje v účtovníctve nájomcu v deň prijatia majetku na príslušný účet majetku so súvzťažným zápisom v prospech záväzkov z nájmu v ocenení, ktoré sa rovná celkovej výške dohodnutých platieb znížených o nerealizované finančné náklady. Majetok obstaraný formou finančného prenájmu sa odpisuje v účtovníctve nájomcu.

**Operatívny leasing.** Prenájom majetku formou operatívneho leasingu sa účtuje do nákladov priebežne počas doby trvania leasingovej zmluvy.

**s) Cudzia mena**

Majetok a záväzky vyjadrené v cudzej mene (okrem preddavkov prijatých a poskytnutých) sa prepočítavajú na eurá referenčným výmenným kurzom určeným a vyhláseným Európskou centrálnou bankou alebo Národnou banku Slovenska v deň predchádzajúci dňu uskutočnenia účtovného prípadu alebo v deň, ku ktorému sa zostavuje účtovná závierka. Vzniknuté kurzové rozdiely sa účtujú s vplyvom na výsledok hospodárenia.

**t) Vykazovanie výnosov**

Výnosy z predaja sa vykazujú v momente prenosu rizika a vlastníckych práv na odberateľa, pri splnení dodacích podmienok.

Výnosy z predaja služieb sa vykazujú v účtovnom období, v ktorom boli služby poskytnuté. Výnosy spoločnosti tvoria najmä tržby z poskytovania ústavnej a ambulantnej starostlivosti a tržby za vedenie účtovníctva a za poradenstvo.

Výnosy z poskytovania zdravotnej starostlivosti sa vykazujú v účtovnom období, v ktorom boli služby poskytnuté. Moment zaúčtovania výnosov pri poskytovaní zdravotnej starostlivosti pri hospitalizáciách je deň ukončenia hospitalizácie.

Výnosy sa vykazujú po odpočítaní dane z pridanej hodnoty, zliav a zrážok (rabaty, bonusy, skontá, dobropisy a pod.). Výnosové úroky sa účtujú rovnomerne v účtovných obdobiach, ktorých sa vecne a časovo týkajú.

### III. INFORMÁCIE, KTORÉ DOPLŇUJÚ A VYSVETĽUJÚ POLOŽKY SÚVAHY

#### AKTÍVA

#### 1. Dlhodobý nehmotný majetok

Prehľad pohybu dlhodobého nehmotného majetku za bežné účtovné obdobie je uvedený nižšie:

Dlhodobý nehmotný majetok	Aktivované náklady na vývoj	Softvér	Ocenené práva	Goodwill	Ostatný DNM	Obstarávaný DNM	Poskytnuté preddavky na DNM	Spolu
Prvotné ocenenie								
<b>Stav k 1.1.2019</b>	<b>0</b>	<b>4 402</b>	<b>40 196</b>	<b>24 539 729</b>	<b>0</b>	<b>0</b>	<b>0</b>	<b>24 584 327</b>
Prírastky	0	0	0	0	0	0	0	0
Úbytky	0	550	0	0	0	0	0	550
Presuny	0	0	51 227	0	0	0	0	51 227
<b>Stav k 31.12.2019</b>	<b>0</b>	<b>3 852</b>	<b>91 423</b>	<b>24 539 729</b>	<b>0</b>	<b>0</b>	<b>0</b>	<b>24 635 004</b>
Oprávky								
<b>Stav k 1.1.2019</b>	<b>0</b>	<b>1 692</b>	<b>9 071</b>	<b>633 973</b>	<b>0</b>	<b>0</b>	<b>0</b>	<b>644 736</b>
Prírastky	0	963	2 824	633 973	0	0	0	637 760
Úbytky	0	550	0	0	0	0	0	550
Presuny	0	0	0	0	0	0	0	0
<b>Stav k 31.12.2019</b>	<b>0</b>	<b>2 105</b>	<b>11 895</b>	<b>1 267 946</b>	<b>0</b>	<b>0</b>	<b>0</b>	<b>1 281 946</b>
Opravné položky								
<b>Stav k 1.1.2019</b>	<b>0</b>	<b>0</b>	<b>0</b>	<b>0</b>	<b>0</b>	<b>0</b>	<b>0</b>	<b>0</b>
Prírastky	0	0	0	0	0	0	0	0
Úbytky	0	0	0	0	0	0	0	0
Presuny	0	0	0	0	0	0	0	0
<b>Stav k 31.12.2019</b>	<b>0</b>	<b>0</b>	<b>0</b>	<b>0</b>	<b>0</b>	<b>0</b>	<b>0</b>	<b>0</b>
Zostatková hodnota								
<b>Stav k 1.1.2019</b>	<b>0</b>	<b>2 710</b>	<b>31 125</b>	<b>23 905 756</b>	<b>0</b>	<b>0</b>	<b>0</b>	<b>23 939 591</b>
<b>Stav k 31.12.2019</b>	<b>0</b>	<b>1 747</b>	<b>79 528</b>	<b>23 271 783</b>	<b>0</b>	<b>0</b>	<b>0</b>	<b>23 353 058</b>

V priebehu účtovného obdobia Spoločnosť obstarala a zaradila do majetku licenciu "informačná a kybernetická bezpečnosť" v hodnote 51 227 EUR. Zároveň vyradila software IS HEMO v hodnote 550 EUR.

Informácie za predchádzajúce účtovné obdobie sú uvedené v nasledujúcej tabuľke:

Dlhodobý nehmotný majetok	Aktivované náklady na vývoj	Softvér	Oceneniteľné práva	Goodwill	Ostatný DNM	Obstarávaný DNM	Poskytnuté preddavky na DNM	Spolu
Prvotné ocenenie								
<b>Stav k 1.1.2018</b>	0	97 620	21 239	24 539 729	0	9 958	0	<b>24 668 546</b>
Prírastky	0	0	0	0	0	10 183	0	10 183
Úbytky	0	94 402	0	0	0	0	0	94 402
Presuny	0	1 184	18 957	0	0	-20 141	0	0
<b>Stav k 31.12.2018</b>	<b>0</b>	<b>4 402</b>	<b>40 196</b>	<b>24 539 729</b>	<b>0</b>	<b>0</b>	<b>0</b>	<b>24 584 327</b>
Oprávky								
<b>Stav k 1.1.2018</b>	0	95 397	7 007	0	0	0	0	<b>102 404</b>
Prírastky	0	697	2 064	633 973	0	0	0	636 734
Úbytky	0	94 402	0	0	0	0	0	94 402
Presuny	0	0	0	0	0	0	0	0
<b>Stav k 31.12.2018</b>	<b>0</b>	<b>1 692</b>	<b>9 071</b>	<b>633 973</b>	<b>0</b>	<b>0</b>	<b>0</b>	<b>644 736</b>
Opravné položky								
<b>Stav k 1.1.2018</b>	0	0	0	0	0	0	0	<b>0</b>
Prírastky	0	0	0	0	0	0	0	0
Úbytky	0	0	0	0	0	0	0	0
Presuny	0	0	0	0	0	0	0	0
<b>Stav k 31.12.2018</b>	<b>0</b>	<b>0</b>	<b>0</b>	<b>0</b>	<b>0</b>	<b>0</b>	<b>0</b>	<b>0</b>
Zostatková hodnota								
<b>Stav k 1.1.2018</b>	<b>0</b>	<b>2 223</b>	<b>14 232</b>	<b>24 539 729</b>	<b>0</b>	<b>9 958</b>	<b>0</b>	<b>24 566 142</b>
<b>Stav k 31.12.2018</b>	<b>0</b>	<b>2 710</b>	<b>31 125</b>	<b>23 905 756</b>	<b>0</b>	<b>0</b>	<b>0</b>	<b>23 939 591</b>

Informácie o záložnom práve prípadne obmedzenom práve disponovať s dlhodobým nehmotným majetkom:

Dlhodobý nehmotný majetok	Hodnota k 31.12.2019	Hodnota k 31.12.2018
Dlhodobý nehmotný majetok, na ktorý je zriadené záložné právo	0	0
Dlhodobý nehmotný majetok, pri ktorom má účtovná jednotka obmedzené právo s ním nakladať	0	0

## 2. Dlhodobý hmotný majetok

Prehľad pohybu dlhodobého hmotného majetku za bežné účtovné obdobie je uvedený nižšie:

Dlhodobý hmotný majetok	Pozemky	Stavby	Samostatné hnutelné veci a súbory hnutelných vecí	Pestovateľské celky trvalých porastov	Základné stádo a ťažné zvieratá	Ostatný DHM	Obstarávaný DHM	Poskytnuté preddavky na DHM	Spolu
Prvotné ocenenie									
<b>Stav k 1.1.2019</b>	<b>235 517</b>	<b>1 174 836</b>	<b>4 976 253</b>	<b>0</b>	<b>0</b>	<b>0</b>	<b>202 060</b>	<b>0</b>	<b>6 588 666</b>
Prírastky	0	0	0	0	0	0	576 874	0	576 874
Úbytky	0	192	174 266	0	0	0	0	0	174 458
Presuny	0	160 481	536 555	0	0	0	-697 036	0	0
<b>Stav k 31.12.2019</b>	<b>235 517</b>	<b>1 335 125</b>	<b>5 338 542</b>	<b>0</b>	<b>0</b>	<b>0</b>	<b>81 898</b>	<b>0</b>	<b>6 991 082</b>
Oprávky									
<b>Stav k 1.1.2019</b>	<b>0</b>	<b>172 002</b>	<b>3 923 815</b>	<b>0</b>	<b>0</b>	<b>0</b>	<b>0</b>	<b>0</b>	<b>4 095 817</b>
Prírastky	0	67 252	635 297	0	0	0	0	0	702 549
Úbytky	0	192	174 266	0	0	0	0	0	174 458
Presuny	0	0	0	0	0	0	0	0	0
<b>Stav k 31.12.2019</b>	<b>0</b>	<b>239 062</b>	<b>4 384 846</b>	<b>0</b>	<b>0</b>	<b>0</b>	<b>0</b>	<b>0</b>	<b>4 623 908</b>
Opravné položky									
<b>Stav k 1.1.2019</b>	<b>0</b>	<b>0</b>	<b>0</b>	<b>0</b>	<b>0</b>	<b>0</b>	<b>0</b>	<b>0</b>	<b>0</b>
Prírastky	0	0	0	0	0	0	0	0	0
Úbytky	0	0	0	0	0	0	0	0	0
Presuny	0	0	0	0	0	0	0	0	0
<b>Stav k 31.12.2019</b>	<b>0</b>	<b>0</b>	<b>0</b>	<b>0</b>	<b>0</b>	<b>0</b>	<b>0</b>	<b>0</b>	<b>0</b>
Zostatková hodnota									
<b>Stav k 1.1.2019</b>	<b>235 517</b>	<b>1 002 834</b>	<b>1 052 438</b>	<b>0</b>	<b>0</b>	<b>0</b>	<b>202 060</b>	<b>0</b>	<b>2 492 849</b>
<b>Stav k 31.12.2019</b>	<b>235 517</b>	<b>1 096 063</b>	<b>953 696</b>	<b>0</b>	<b>0</b>	<b>0</b>	<b>81 898</b>	<b>0</b>	<b>2 367 174</b>

V priebehu účtovného obdobia Spoločnosť uskutočnila technické zhodnotenie budov prevádzky v Rimavskej Sobote v hodnote 136 757 EUR a technické zhodnotenie budov prevádzky v Žiari nad Hronom v hodnote 23 724 EUR. Spoločnosť obstarala a zaradila do majetku lôžka v hodnote 333 048 EUR, komunikačné jednotky a náhradné diely k CT v hodnote 59 255 EUR, medicínske zdravotnícke prístroje a zariadenia v hodnote 50 950 EUR, IT zariadenia v hodnote 56 527 EUR a ostatný majetok v hodnote 35 399 EUR. Zároveň Spoločnosť vyradila RTG prístroj v hodnote 66 500 EUR, osobné automobily v hodnote 90 460 EUR a ostatný majetok v hodnote 17 498 EUR.

Lôžka v celkovej hodnote 333 048 EUR boli obstarané z nenavratného finančného príspevku vrámci operačného regionálneho programu „Modernizácie Nemocnice pre zvýšenie produktivity a efektívnosti poskytovania akútnej zdravotnej starostlivosti“. Celková výška príspevku z operačného programu na obstaranie tohto vybavenia predstavovala 299 743 EUR.

Informácie za predchádzajúce účtovné obdobie sú uvedené v nasledujúcej tabuľke:

Dlhodobý hmotný majetok	Pozemky	Stavby	Samostatné hnutelné veci a súbory hnutelných vecí	Pestovateľské celky trvalých porastov	Základné stádo a ťažné zvieratá	Ostatný DHM	Obstarávaný DHM	Poskytnuté preddavky na DHM	Spolu
Prvotné ocenenie									
<b>Stav k 1.1.2018</b>	235 517	1 028 346	4 660 708	0	0	0	222 801	0	<b>6 147 372</b>
Prírastky	0	0	0	0	0	0	465 189	0	465 189
Úbytky	0	0	23 895	0	0	0	0	0	23 895
Presuny	0	146 490	339 440	0	0	0	-485 930	0	0
<b>Stav k 31.12.2018</b>	<b>235 517</b>	<b>1 174 836</b>	<b>4 976 253</b>	<b>0</b>	<b>0</b>	<b>0</b>	<b>202 060</b>	<b>0</b>	<b>6 588 666</b>
Oprávky									
<b>Stav k 1.1.2018</b>	0	115 142	3 211 898	0	0	0	0	0	<b>3 327 040</b>
Prírastky	0	56 860	735 812	0	0	0	0	0	792 672
Úbytky	0	0	23 895	0	0	0	0	0	23 895
Presuny	0	0	0	0	0	0	0	0	0
<b>Stav k 31.12.2018</b>	<b>0</b>	<b>172 002</b>	<b>3 923 815</b>	<b>0</b>	<b>0</b>	<b>0</b>	<b>0</b>	<b>0</b>	<b>4 095 817</b>
Opravné položky									
<b>Stav k 1.1.2018</b>	0	0	0	0	0	0	0	0	<b>0</b>
Prírastky	0	0	0	0	0	0	0	0	0
Úbytky	0	0	0	0	0	0	0	0	0
Presuny	0	0	0	0	0	0	0	0	0
<b>Stav k 31.12.2018</b>	<b>0</b>	<b>0</b>	<b>0</b>	<b>0</b>	<b>0</b>	<b>0</b>	<b>0</b>	<b>0</b>	<b>0</b>
Zostatková hodnota									
<b>Stav k 1.1.2018</b>	<b>235 517</b>	<b>913 204</b>	<b>1 448 810</b>	<b>0</b>	<b>0</b>	<b>0</b>	<b>222 801</b>	<b>0</b>	<b>2 820 332</b>
<b>Stav k 31.12.2018</b>	<b>235 517</b>	<b>1 002 834</b>	<b>1 052 438</b>	<b>0</b>	<b>0</b>	<b>0</b>	<b>202 060</b>	<b>0</b>	<b>2 492 849</b>

Informácie o záložnom práve prípadne obmedzenom práve disponovať s dlhodobým hmotným majetkom:

Dlhodobý hmotný majetok	Hodnota k 31.12.2019	Hodnota k 31.12.2018
Dlhodobý hmotný majetok, na ktorý je zriadené záložné právo	8 249	51 655
Dlhodobý hmotný majetok, pri ktorom má účtovná jednotka obmedzené právo s ním nakladať	0	0

***Iné informácie o dlhodobom hmotnom majetku***

Záložné právo bolo zriadené na osobné automobily obstarané formou finančného leasingu.

Spoločnosť má poistený majetok na poistné riziká: komplexný živel, odcudzenie a vandalizmus, lom stroja. Zmluva je uzatvorená s Allianz – Slovenská poisťovňa a QBE Insurance (Europe) Limited. Spoločnosť má poistené automobily a zariadenia pre prípad odcudzenia a poškodenia živelnou pohromou v spoločnosti Allianz – Slovenská poisťovňa. Spoločnosť má uzatvorené povinné zmluvné poistenie a havarijné v spoločnosti Allianz – Slovenská poisťovňa a Kooperativa. Poistné náklady v roku 2019 boli vo výške 39 522 EUR (2018: 36 908 EUR).

### 3. Dlhodobý finančný majetok

Prehľad pohybu dlhodobého finančného majetku za bežné účtovné obdobie je uvedený nižšie:

Dlhodobý finančný majetok	Podielové CP a podiely v prepojených ÚJ	Podielové CP a podiely s podielovou účasťou okrem prepojených ÚJ	Ostatné realizovateľné cenné papiere	Pôžičky prepojeným ÚJ	Pôžičky v rámci podielovej účasti okrem prepojených ÚJ	Ostatné pôžičky	Dlhové CP a Ostatný DFM	Pôžičky a ostatný DFM s dobou splatnosti najviac jeden rok	Účty v bankách s dobou viazanosti dlhšou ako jeden rok	Obstarávaný DFM	Poskytnuté preddavky na DFM	Spolu
Prvotné ocenenie												
<b>Stav k 1.1.2019</b>	<b>67 310 579</b>	<b>831 723</b>	<b>0</b>	<b>13 741 731</b>	<b>0</b>	<b>0</b>	<b>116 179</b>	<b>0</b>	<b>0</b>	<b>12 694 090</b>	<b>0</b>	<b>94 694 302</b>
Prírastky	0	0	0	1 343 016	0	0	0	0	0	0	0	1 343 016
Úbytky	0	0	0	0	0	0	0	0	0	0	0	0
Presuny	0	0	0	0	0	0	0	0	0	0	0	0
<b>Stav k 31.12.2019</b>	<b>67 310 579</b>	<b>831 723</b>	<b>0</b>	<b>15 084 747</b>	<b>0</b>	<b>0</b>	<b>116 179</b>	<b>0</b>	<b>0</b>	<b>12 694 090</b>	<b>0</b>	<b>96 037 318</b>
Opravné položky												
<b>Stav k 1.1.2019</b>	<b>200 571</b>	<b>0</b>	<b>0</b>	<b>0</b>	<b>0</b>	<b>0</b>	<b>116 179</b>	<b>0</b>	<b>0</b>	<b>0</b>	<b>0</b>	<b>316 750</b>
Prírastky	0	0	0	0	0	0	0	0	0	0	0	0
Úbytky	0	0	0	0	0	0	0	0	0	0	0	0
Presuny	0	0	0	0	0	0	0	0	0	0	0	0
<b>Stav k 31.12.2019</b>	<b>200 571</b>	<b>0</b>	<b>0</b>	<b>0</b>	<b>0</b>	<b>0</b>	<b>116 179</b>	<b>0</b>	<b>0</b>	<b>0</b>	<b>0</b>	<b>316 750</b>
Účtovná hodnota												
<b>Stav k 1.1.2019</b>	<b>67 110 008</b>	<b>831 723</b>	<b>0</b>	<b>13 741 731</b>	<b>0</b>	<b>0</b>	<b>0</b>	<b>0</b>	<b>0</b>	<b>12 694 090</b>	<b>0</b>	<b>94 377 552</b>
<b>Stav k 31.12.2019</b>	<b>67 110 008</b>	<b>831 723</b>	<b>0</b>	<b>15 084 747</b>	<b>0</b>	<b>0</b>	<b>0</b>	<b>0</b>	<b>0</b>	<b>12 694 090</b>	<b>0</b>	<b>95 720 568</b>

Prírastky v položke „Pôžičky prepojeným ÚJ“ predstavujú navýšenie pôžičky pre dcérsku spoločnosť Nemocnica novej generácie Michalovce, a.s..

Informácie za predchádzajúce účtovné obdobie sú uvedené v nasledujúcej tabuľke:

Dlhodobý finančný majetok	Podielové CP a podiely v prepojených ÚJ	Podielové CP a podiely s podielovou účasťou okrem prepojených ÚJ	Ostatné realizovateľné cenné papiere	Pôžičky prepojeným ÚJ	Pôžičky v rámci podielovej účasti okrem prepojených ÚJ	Ostatné pôžičky	Dlhové CP a Ostatný DFM	Pôžičky a ostatný DFM s dobou splatnosti najviac jeden rok	Účty v bankách s dobou viazanosti dlhšou ako jeden rok	Obstarávaný DFM	Poskytnuté preddavky na DFM	Spolu
Prvotné ocenenie												
<b>Stav k 1.1.2018</b>	31 274 079	831 723	0	8 312 049	0	0	116 179	0	0	12 680 000	0	<b>53 214 030</b>
Prírastky	0	0	0	5 429 682	0	0	0	0	0	36 078 090	0	41 507 772
Úbytky	27 500	0	0	0	0	0	0	0	0	0	0	27 500
Presuny	36 064 000	0	0	0	0	0	0	0	0	-36 064 000	0	0
<b>Stav k 31.12.2018</b>	<b>67 310 579</b>	<b>831 723</b>	<b>0</b>	<b>13 741 731</b>	<b>0</b>	<b>0</b>	<b>116 179</b>	<b>0</b>	<b>0</b>	<b>12 694 090</b>	<b>0</b>	<b>94 694 302</b>
Opravné položky												
<b>Stav k 1.1.2018</b>	200 571	0	0	0	0	0	116 179	0	0	0	0	<b>316 750</b>
Prírastky	0	0	0	0	0	0	0	0	0	0	0	0
Úbytky	0	0	0	0	0	0	0	0	0	0	0	0
Presuny	0	0	0	0	0	0	0	0	0	0	0	0
<b>Stav k 31.12.2018</b>	<b>200 571</b>	<b>0</b>	<b>0</b>	<b>0</b>	<b>0</b>	<b>0</b>	<b>116 179</b>	<b>0</b>	<b>0</b>	<b>0</b>	<b>0</b>	<b>316 750</b>
Účtovná hodnota												
<b>Stav k 1.1.2018</b>	<b>31 073 508</b>	<b>831 723</b>	<b>0</b>	<b>8 312 049</b>	<b>0</b>	<b>0</b>	<b>0</b>	<b>0</b>	<b>0</b>	<b>12 680 000</b>	<b>0</b>	<b>52 897 280</b>
<b>Stav k 31.12.2018</b>	<b>67 110 008</b>	<b>831 723</b>	<b>0</b>	<b>13 741 731</b>	<b>0</b>	<b>0</b>	<b>0</b>	<b>0</b>	<b>0</b>	<b>12 694 090</b>	<b>0</b>	<b>94 377 552</b>

Informácie o záložnom práve prípadne obmedzenom práve disponovať s dlhodobým finančným majetkom:

Dlhodobý finančný majetok	Hodnota k 31.12.2019	Hodnota k 31.12.2018
Dlhodobý finančný majetok, na ktorý je zriadené záložné právo	0	0
Dlhodobý finančný majetok, pri ktorom má účtovná jednotka obmedzené právo s ním nakladať	0	0



Informácie za predchádzajúce účtovné obdobie sú uvedené v nasledujúcej tabuľke:

Obchodné meno a sídlo	Podiel na ZI v %	Podiel na iných vlastného imania v %	Výška vlastného imania	Výsledok hospodárenia	Výška príspevkov do kapitálových fondov z príspevkov	Účtovná hodnota DFM
<b>Rozhodujúci vplyv</b>						
Miranda, s.r.o.	100 %	100 %	41 628	39 698	0	6 639
medisimo s.r.o.	100 %	100 %	-782	1 611	0	4 729 479
Svet zdravia Nemocnica Topoľčany, a.s.	100 %	100 %	740 761	407 551	0	29 992
Mobiliare, a.s.	100 %	100 %	-22 684	52 681	0	27 500
Nemocnica A. Leňa Humenné, a.s.	100 %	100 %	1 227 422	378 412	0	27 500
Nemocnica arm. generála L. Svobodu Svidník, a.s.	100 %	100 %	389 689	239 247	0	27 500
Nemocnica Banská Štiavnica, a.s.	66 %	66 %	1 980 065	-39 855	0	2 381 802
Nemocnica na okraji mesta, n.o.	100 %	100 %	-2 315 743	-595 196	0	0
Nemocnica novej generácie Michalovce, a.s.	80 %	80 %	1 133 167	116 234	0	88 000
Nemocnica s poliklinikou Dunajská Streda, a.s.	100 %	100 %	8 359 748	374 403	0	7 443 002
Nemocnica s poliklinikou Partizánske, a.s.	100 %	100 %	15 666	-10 365	0	27 500
Nemocnica s poliklinikou Spišská Nová Ves, a.s.	100 %	100 %	714 806	407 260	0	2 975 250
Nemocnica s poliklinikou sv. Barbory Rožňava, a.s.	100 %	100 %	594 212	366 533	0	3 063 514
Nemocnica s poliklinikou Sv. Lukáša Galanta, a.s.	100 %	100 %	5 866 444	418 028	0	691 702
Nemocnica s poliklinikou Štefana Kukuru Michalovce, a.s.	100 %	100 %	1 390 981	622 951	0	6 059 003
Nemocnica s poliklinikou Trebišov, a.s.	100 %	100 %	1 239 836	510 578	0	2 975 250
ON-GYA, s.r.o.	100 %	100 %	-133 233	-24 644	0	200 571
Prešovské zdravotníctvo, a.s.	100 %	100 %	26 526 667	126 434	0	70 110
Stropkovská sociálna, a.s.	80 %	80 %	334 568	898	0	20 900
Svet zdravia DZS, a.s.	100 %	100 %	-305 767	40 795	0	311 652
Vranovská nemocnica, a.s.	100 %	100 %	1 179 927	372 305	0	27 500
PAVLOV amb., s.r.o.	100 %	100 %	-53 254	-51 121	0	62 211
ProCare a.s.	100 %	100 %	25 393 625	1 037 474	0	35 000 000
Cinre Czech, s.r.o.	100 %	100 %	-43 681	-39 843	0	1 064 000
<b>Spoločný rozhodujúci vplyv</b>						
Diagnosticum s.r.o. Humenné	50 %	50 %	245 967	225 674	0	660 000
<b>Podstatný vplyv</b>						
Virtual Medicine, s.r.o.	23 %	23 %	256 791	-24 372	0	171 723
<b>Spolu</b>	<b>x</b>	<b>x</b>	<b>x</b>	<b>x</b>	<b>x</b>	<b>68 142 302</b>

Predstavenstvo spoločnosti vypracovalo a schválilo obchodný plán, na základe ktorého vedenie spoločnosti pripravilo analýzu realizovateľnej hodnoty majetku finančných investícií spoločnosti k 31. decembru 2019 diskontovaním očakávaných budúcich peňažných tokov generovaných prevádzkou nemocníc ako siete a súvisiacich spoločností extrapoláciou strednodobého plánu do terminálneho roku a zohľadnení perpetuity pri očakávanom náraste EBITDA 3 % ročne. Vedenie spoločnosti v analýze použilo diskontnú sadzbu vo výške 6,64 %, ktorá podľa odhadu vedenia predstavuje WACC spoločnosti pri zohľadnení budúcej kapitálovej štruktúry a miery investorského rizika spoločnosti.

Na základe výsledkov analýzy realizovateľná hodnota dlhodobého majetku spoločnosti (hodnota diskontovaných očakávaných budúcich peňažných tokov generovaných prevádzkou) je vyššia ako jeho účtovná hodnota a z tohto dôvodu nebolo potrebné účtovať k 31. decembru 2019 o dodatočnej opravnej položke k dlhodobému majetku.

Vzhľadom na skutočnosť, že odhad realizovateľnej hodnoty predstavuje významný odhad vedenia spoločnosti a zahŕňa v sebe významnú mieru neistoty, skutočná realizovateľná hodnota majetku spoločnosti sa môže v dôsledku zmenených predpokladov v budúcnosti od odhadovanej hodnoty výrazne líšiť.

#### 4. Zásoby

Stav zásob materiálu k 31. decembru 2019 bol v hodnote 736 236 EUR (2018: 761 362 EUR).

Vývoj opravnej položky k zásobám v priebehu bežného účtovného obdobia je uvedený v nasledujúcej tabuľke:

Zásoby	Stav k 1.1.2019	Tvorba OP	Zúčtovanie OP z dôvodu zá- niku opodstat- nenosti	Zúčtovanie OP z dôvodu vyradenia ma- jetku z účtov- níctva	Stav k 31.12.2019
Materiál	53 085	37 743	0	40 276	50 552
Nedokončená výroba a polotovary vlastnej výroby	0	0	0	0	0
Výrobky	0	0	0	0	0
Zvieratá	0	0	0	0	0
Tovar	0	0	0	0	0
Nehnutelnosť na predaj	0	0	0	0	0
Poskytnuté preddavky na zásoby	0	0	0	0	0
<b>Zásoby spolu</b>	<b>53 085</b>	<b>37 743</b>	<b>0</b>	<b>40 276</b>	<b>50 552</b>

Opravná položka bola vytvorená k zásobám plazmy z dôvodu nižšej realizačnej ceny než je ocenenie zásob na sklade.

Informácie za predchádzajúce účtovné obdobie sú uvedené v nasledujúcej tabuľke:

Zásoby	Stav k 1.1.2018	Tvorba OP	Zúčtovanie OP z dôvodu zá- niku opodstat- nenosti	Zúčtovanie OP z dôvodu vyradenia ma- jetku z účtov- níctva	Stav k 31.12.2018
Materiál	33 375	47 704	0	27 994	53 085
Nedokončená výroba a polotovary vlastnej výroby	0	0	0	0	0
Výrobky	0	0	0	0	0
Zvieratá	0	0	0	0	0
Tovar	0	0	0	0	0
Nehnutelnosť na predaj	0	0	0	0	0
Poskytnuté preddavky na zásoby	0	0	0	0	0
<b>Zásoby spolu</b>	<b>33 375</b>	<b>47 704</b>	<b>0</b>	<b>27 994</b>	<b>53 085</b>

Informácie o záložnom práve prípadne obmedzenom práve disponovať so zásobami:

Zásoby	Hodnota k 31.12.2019	Hodnota k 31.12.2018
Zásoby, na ktoré je zriadené záložné právo	0	0
Zásoby, pri ktorých má účtovná jednotka obmedzené právo s nimi nakladať	0	0

## 5. Zákazková výroba a zákazková výstavba nehnuteľnosti určenej na predaj

### Zákazková výroba

Všeobecné informácie o zákazkovej výrobe sú uvedené nižšie.

Názov položky	2019	2018	Sumár k 31.12.2019	Sumár k 31.12.2018
Vyfakturované nároky za vykonanú prácu na zákazkovej výrobe	12 630 411	4 104 594	35 822 281	23 191 870
Úprava nárokov podľa stupňa dokončenia alebo metódou nulového zisku	51 862	39 522	582 032	530 170
Hodnota zmluvných výnosov	12 682 273	4 144 116	36 404 313	23 722 040
Náklady na zákazkovú výrobu	12 679 160	4 141 801	36 398 885	23 719 725
Hrubý zisk / hrubá strata	3 113	2 315	5 428	2 315

Informácie o zákazkovej výrobe, ktorá k 31. decembru 201 nebola ukončená sú uvedené v nasledujúcej tabuľke:

Hodnota položky	Sumár k 31.12.2019	Sumár k 31.12.2018
Celková suma vynaložených nákladov	12 474 825	3 124 435
Celková suma vykázaných ziskov	0	0
Celková suma vykázaných strát	0	0
Spolu	12 474 825	3 124 435

Hodnota položky	Stav k 31.12.2019	Stav k 31.12.2018
Suma prijatých preddavkov	0	0
Suma zadržanej platby	0	0

## 6. Pohľadávky

Vývoj opravnej položky v priebehu bežného účtovného obdobia je zobrazený v nasledujúcej tabuľke:

Pohľadávky	Stav k 1.1.2019	Tvorba OP	Zúčtovanie OP z dôvodu zá- niku opodstat- nenosti	Zúčtovanie OP z dôvodu vyradenia ma- jetku z účtov- níctva	Stav k 31.12.2019
<b>Dlhodobé pohľadávky z obchodného styku, z toho:</b>	<b>0</b>	<b>0</b>	<b>0</b>	<b>0</b>	<b>0</b>
Pohľadávky voči prepojeným účtovným jednotkám	0	0	0	0	0
Pohľadávky v rámci podielovej účasti okrem pohľadávok voči prepojeným účtovným jednotkám	0	0	0	0	0
Ostatné pohľadávky z obchodného styku	0	0	0	0	0
<b>Ostatné dlhodobé pohľadávky, z toho:</b>	<b>0</b>	<b>0</b>	<b>0</b>	<b>0</b>	<b>0</b>
Čistá hodnota zákazky	0	0	0	0	0
Pohľadávky voči prepojeným účtovným jednotkám	0	0	0	0	0
Pohľadávky v rámci podielovej účasti okrem pohľadávok voči prepojeným účtovným jednotkám	0	0	0	0	0
Pohľadávky voči spoločníkom, členom a združeniu	0	0	0	0	0
Pohľadávky z derivátových operácií	0	0	0	0	0
Iné pohľadávky	0	0	0	0	0
Odložená daňová pohľadávka	0	0	0	0	0
<b>Dlhodobé pohľadávky spolu</b>	<b>0</b>	<b>0</b>	<b>0</b>	<b>0</b>	<b>0</b>
<b>Krátkodobé pohľadávky z obchodného styku, z toho:</b>	<b>8 325</b>	<b>3 607</b>	<b>0</b>	<b>3 168</b>	<b>8 764</b>
Pohľadávky voči prepojeným účtovným jednotkám	0	0	0	0	0
Pohľadávky v rámci podielovej účasti okrem pohľadávok voči prepojeným účtovným jednotkám	0	0	0	0	0
Ostatné pohľadávky z obchodného styku	8 325	3 607	0	3 168	8 764
<b>Ostatné krátkodobé pohľadávky, z toho:</b>	<b>916</b>	<b>1 449</b>	<b>177</b>	<b>124</b>	<b>2 064</b>
Čistá hodnota zákazky	0	0	0	0	0
Pohľadávky voči prepojeným účtovným jednotkám	0	0	0	0	0
Pohľadávky v rámci podielovej účasti okrem pohľadávok voči prepojeným účtovným jednotkám	0	0	0	0	0
Pohľadávky voči spoločníkom, členom a združeniu	0	0	0	0	0
Sociálne poistenie	0	0	0	0	0
Daňové pohľadávky a dotácie	0	0	0	0	0
Pohľadávky z derivátových operácií	0	0	0	0	0
Iné pohľadávky	916	1 449	177	124	2 064
<b>Krátkodobé pohľadávky spolu</b>	<b>9 241</b>	<b>5 056</b>	<b>177</b>	<b>3 292</b>	<b>10 828</b>

Informácie za predchádzajúce účtovné obdobie sú uvedené v nasledujúcej tabuľke:

Pohľadávky	Stav k 1.1.2018	Tvorba OP	Zúčtovanie OP z dôvodu zá- niku opodstat- nenosti	Zúčtovanie OP z dôvodu vyradenia ma- jetku z účtov- níctva	Stav k 31.12.2018
<b>Dlhodobé pohľadávky z obchodného styku, z toho:</b>	<b>0</b>	<b>0</b>	<b>0</b>	<b>0</b>	<b>0</b>
Pohľadávky voči prepojeným účtovným jednotkám	0	0	0	0	0
Pohľadávky v rámci podielovej účasti okrem pohľadávok voči prepojeným účtovným jednotkám	0	0	0	0	0
Ostatné pohľadávky z obchodného styku	0	0	0	0	0
<b>Ostatné dlhodobé pohľadávky, z toho:</b>	<b>0</b>	<b>0</b>	<b>0</b>	<b>0</b>	<b>0</b>
Čistá hodnota zákazky	0	0	0	0	0
Pohľadávky voči prepojeným účtovným jednotkám	0	0	0	0	0
Pohľadávky v rámci podielovej účasti okrem pohľadávok voči prepojeným účtovným jednotkám	0	0	0	0	0
Pohľadávky voči spoločníkom, členom a združeniu	0	0	0	0	0
Pohľadávky z derivátových operácií	0	0	0	0	0
Iné pohľadávky	0	0	0	0	0
Odložená daňová pohľadávka	0	0	0	0	0
<b>Dlhodobé pohľadávky spolu</b>	<b>0</b>	<b>0</b>	<b>0</b>	<b>0</b>	<b>0</b>
<b>Krátkodobé pohľadávky z obchodného styku, z toho:</b>	<b>32 011</b>	<b>4 258</b>	<b>0</b>	<b>27 944</b>	<b>8 325</b>
Pohľadávky voči prepojeným účtovným jednotkám	0	0	0	0	0
Pohľadávky v rámci podielovej účasti okrem pohľadávok voči prepojeným účtovným jednotkám	0	0	0	0	0
Ostatné pohľadávky z obchodného styku	32 011	4 258	0	27 944	8 325
<b>Ostatné krátkodobé pohľadávky, z toho:</b>	<b>124</b>	<b>794</b>	<b>0</b>	<b>2</b>	<b>916</b>
Čistá hodnota zákazky	0	0	0	0	0
Pohľadávky voči prepojeným účtovným jednotkám	0	0	0	0	0
Pohľadávky v rámci podielovej účasti okrem pohľadávok voči prepojeným účtovným jednotkám	0	0	0	0	0
Pohľadávky voči spoločníkom, členom a združeniu	0	0	0	0	0
Sociálne poistenie	0	0	0	0	0
Daňové pohľadávky a dotácie	0	0	0	0	0
Pohľadávky z derivátových operácií	0	0	0	0	0
Iné pohľadávky	124	794	0	2	916
<b>Krátkodobé pohľadávky spolu</b>	<b>32 135</b>	<b>5 052</b>	<b>0</b>	<b>27 946</b>	<b>9 241</b>

Dlhodobé pohľadávky Spoločnosti sú v lehote splatnosti. Veková štruktúra krátkodobých pohľadávok Spoločnosti k 31. decembru 201 je uvedená v nasledujúcej tabuľke:

Názov položky	V lehote splatnosti	Po lehote splatnosti	Pohľadávky spolu
<b>Krátkodobé pohľadávky z obchodného styku, z toho:</b>	<b>5 994 183</b>	<b>3 176 629</b>	<b>9 170 812</b>
Pohľadávky voči prepojeným účtovným jednotkám	292 444	2 613 949	2 906 393
Pohľadávky v rámci podielovej účasti okrem pohľadávok voči prepojeným účtovným jednotkám	2 049 775	164 376	2 214 151
Ostatné pohľadávky z obchodného styku	3 651 964	398 304	4 050 268
<b>Ostatné krátkodobé pohľadávky, z toho:</b>	<b>44 785 407</b>	<b>0</b>	<b>44 785 407</b>
Čistá hodnota zákazky	51 862	0	51 862
Pohľadávky voči prepojeným účtovným jednotkám	38 809 844	0	38 809 844
Pohľadávky v rámci podielovej účasti okrem pohľadávok voči prepojeným účtovným jednotkám	0	0	0
Pohľadávky voči spoločníkom, členom a združeniu	0	0	0
Sociálne poistenie	0	0	0
Daňové pohľadávky a dotácie	4 348 167	0	4 348 167
Pohľadávky z derivátových operácií	0	0	0
Iné pohľadávky	1 575 534	0	1 575 534
<b>Krátkodobé pohľadávky spolu</b>	<b>50 779 590</b>	<b>3 176 629</b>	<b>53 956 219</b>

Informácie za predchádzajúce účtovné obdobie sú uvedené v nasledujúcej tabuľke:

Názov položky	V lehote splatnosti	Po lehote splatnosti	Pohľadávky spolu
<b>Krátkodobé pohľadávky z obchodného styku, z toho:</b>	<b>7 230 607</b>	<b>3 151 254</b>	<b>10 381 861</b>
Pohľadávky voči prepojeným účtovným jednotkám	2 545 220	2 786 255	5 331 475
Pohľadávky v rámci podielovej účasti okrem pohľadávok voči prepojeným účtovným jednotkám	1 736 317	28 544	1 764 861
Ostatné pohľadávky z obchodného styku	2 949 070	336 455	3 285 525
<b>Ostatné krátkodobé pohľadávky, z toho:</b>	<b>35 349 759</b>	<b>0</b>	<b>35 349 759</b>
Čistá hodnota zákazky	39 522	0	39 522
Pohľadávky voči prepojeným účtovným jednotkám	30 182 916	0	30 182 916
Pohľadávky v rámci podielovej účasti okrem pohľadávok voči prepojeným účtovným jednotkám	0	0	0
Pohľadávky voči spoločníkom, členom a združeniu	0	0	0
Sociálne poistenie	0	0	0
Daňové pohľadávky a dotácie	4 633 821	0	4 633 821
Pohľadávky z derivátových operácií	0	0	0
Iné pohľadávky	493 500	0	493 500
<b>Krátkodobé pohľadávky spolu</b>	<b>42 580 366</b>	<b>3 151 254</b>	<b>45 731 620</b>

Informácie o záložnom práve prípadne obmedzenom práve disponovať s pohľadávkami a informácie o pohľadávkach krytých záložným právom sú uvedené v nasledujúcej tabuľke:

Pohľadávky	Stav k 31.12.2019	Stav k 31.12.2018
Pohľadávky kryté záložným právom alebo inou formou zabezpečenia	0	0
Hodnota pohľadávok, na ktoré sa zriadilo záložné právo	9 170 691	8 002 000
Hodnota pohľadávok, pri ktorých je obmedzené právo s nimi nakladať	0	0

Záložné právo bolo zriadené na pohľadávky z obchodného styku Spoločnosti v prospech spoločnosti Tatrabanka, a.s., v súvislosti s čerpaním kontokorentného úveru.

**7. Poskytnuté pôžičky**

Prehľad poskytnutých pôžičiek je uvedený v nasledujúcej tabuľke:

Názov položky	Mena	Úrok p. a. v %	Dátum splatnosti	Suma istiny v príslušnej mene		Suma istiny v mene EUR	
				k 31.12.2019	k 31.12.2018	k 31.12.2019	k 31.12.2018
<b>Dlhodobé pôžičky, z toho:</b>	<b>x</b>	<b>x</b>	<b>x</b>	<b>x</b>	<b>x</b>	<b>14 005 000</b>	<b>13 025 000</b>
Miranda, s.r.o.	EUR	2,75 %	31.12.2020	1 505 000	1 505 000	1 505 000	1 505 000
Nemocnica novej generácie Michalovce, a.s.	EUR	2,75 %	31.8.2021	12 500 000	11 520 000	12 500 000	11 520 000
							0
<b>Krátkodobé pôžičky, z toho:</b>	<b>x</b>	<b>x</b>	<b>x</b>	<b>x</b>	<b>x</b>	<b>38 263 844</b>	<b>29 887 219</b>
Penta Hospital International, a.s.	EUR	5,43 %	31.8.2021	2 944 156	2 745 000	2 944 156	2 745 000
Nemocnica na okraji mesta, n.o.	EUR	2,75 %	31.12.2020	850 000	850 000	850 000	850 000
Mobiliare, a.s.	EUR	2,75 %	31.12.2020	2 000 000	2 000 000	2 000 000	2 000 000
ON-GYA, s.r.o.	EUR	2,75 %	31.12.2020	135 000	135 000	135 000	135 000
Svet zdravia DZS, a.s.	EUR	2,75 %	31.12.2020	450 000	450 000	450 000	450 000
Vranovská nemocnica, n.o.	EUR	2,75 %	31.12.2020	39 000	7 000	39 000	7 000
Pavlov amb.,s.r.o.	EUR	2,75 %	31.12.2020	28 000	10 500	28 000	10 500
cinre czech	EUR	2,75 %	31.12.2020	8 000	0	8 000	0
SZ Akademia, n.o.	EUR	2,75 %	31.12.2020	465 000	225 000	465 000	225 000
Cash pooling - Nemocnica s poliklinikou Trebišov, a.s.	EUR	1M EURI-BOR + 1,25 % p.a.	31.12.2020	2 162 948	1 689 940	2 162 948	1 689 940
Cash pooling - Nemocnica s poliklinikou sv. Barbory Rožňava, a.s.	EUR	1M EURI-BOR + 1,25 % p.a.	31.12.2020	2 507 602	738 305	2 507 602	738 305
Cash pooling - NsP Spišská Nová Ves, a.s.	EUR	1M EURI-BOR + 1,25 % p.a.	31.12.2020	2 401 308	1 627 083	2 401 308	1 627 083
Cash pooling - Nemocnica na okraji mesta, n.o.	EUR	1M EURI-BOR + 1,25 % p.a.	31.12.2020	3 804 569	3 033 876	3 804 569	3 033 876
Cash pooling - Mobiliare, a.s.	EUR	1M EURI-BOR + 1,25 % p.a.	31.12.2020	5 283 558	4 419 101	5 283 558	4 419 101
Cash pooling - Svet zdravia DZS, a.s.	EUR	1M EURI-BOR + 1,25 % p.a.	31.12.2020	0	272 374	0	272 374
Cash pooling - Nemocnica A. Leňa Humenné, a.s.	EUR	1M EURI-BOR + 1,25 % p.a.	31.12.2020	501 984	83 906	501 984	83 906
Cash pooling - Nemocnica arm. generála L. Svobodu Svidník, a.s.	EUR	1M EURI-BOR + 1,25 % p.a.	31.12.2020	837 789	966 260	837 789	966 260
Cash pooling - Vranovská nemocnica, a.s.	EUR	1M EURI-BOR + 1,25 % p.a.	31.12.2020	481 307	875 902	481 307	875 902
Cash pooling - NsP sv. Lukáša Galanta, a.s.	EUR	1M EURI-BOR + 1,25 % p.a.	31.12.2020	5 253 225	3 176 549	5 253 225	3 176 549
Cash pooling - Nemocnica Topoľčany, a.s.	EUR	1M EURI-BOR + 1,25 % p.a.	31.12.2020	2 587 609	1 014 481	2 587 609	1 014 481
Cash pooling - Nemocnica Dunajská Streda, a.s.	EUR	1M EURI-BOR + 1,25 % p.a.	31.12.2020	0	231 186	0	231 186
Cash pooling - Miranda, s.r.o.	EUR	1M EURI-BOR + 1,25 % p.a.	31.12.2020	509 079	485 135	509 079	485 135

Cash pooling - Mamma-centrum sv. Agáty ProCare, a.s.	EUR	1M EURI-BOR + 1,25 % p.a.	31.12.2020	200 539	559 757	200 539	559 757
Cash pooling - Medicínske centrum Nitra, spol.s r.o.	EUR	1M EURI-BOR + 1,25 % p.a.	31.12.2020	0	212 866	0	212 866
Cash pooling - Priemyselné zdravotnícke centrum ProCare, a.s.	EUR	1M EURI-BOR + 1,25 % p.a.	31.12.2020	656 532	558 846	656 532	558 846
Cash pooling - PRO SANUS, a.s.	EUR	1M EURI-BOR + 1,25 % p.a.	31.12.2020	2 035 641	2 364 205	2 035 641	2 364 205
Cash pooling - wesper, a.s.	EUR	1M EURI-BOR + 1,25 % p.a.	31.12.2020	81 525	612 863	81 525	612 863
Cash pooling - Železničné zdravotníctvo Košice, s.r.o.	EUR	1M EURI-BOR + 1,25 % p.a.	31.12.2020	0	54 739	0	54 739
Cash pooling - Nemocnica s poliklinikou Š. Kukuru Michalovce, a.s.	EUR	1M EURI-BOR + 1,25 % p.a.	31.12.2020	2 031 899	487 345	2 031 899	487 345
Cash pooling - NsP Partizánske, a.s.	EUR	1M EURI-BOR + 1,25 % p.a.	31.12.2020	7 573	0	7 573	0
<b>Spolu</b>	<b>x</b>	<b>x</b>	<b>x</b>	<b>x</b>	<b>x</b>	<b>52 268 844</b>	<b>42 912 219</b>

Dlhodobé pôžičky neboli zabezpečené. Suma nezaplatených úrokov k 31. decembru 2019 a k 31. decembru 2018 je vykázaná spolu s istinou na riadkoch 25 a 59 Súvahy.

Krátkodobé pôžičky neboli zabezpečené. Suma nezaplatených úrokov k 31. decembru 2019 a k 31. decembru 2018 je vykázaná spolu s istinou na riadku 59 Súvahy.

## 8. Finančné účty

Finančnými účtami môže Spoločnosť voľne disponovať.

Položka	2019	2018
Peniaze	7 090	7 405
Ceniny	2 198	1 720
Účty v bankách	42 093	71 927
Peniaze na ceste	1 400	0
<b>Spolu</b>	<b>52 781</b>	<b>81 052</b>

## 9. Časové rozlíšenie

Jednotlivé položky časového rozlíšenia sú uvedené v nasledujúcej tabuľke:

Opis položky časového rozlíšenia	Stav k 31.12.2019	Stav k 31.12.2018
<b>Náklady budúcich období krátkodobé, z toho:</b>	<b>261 859</b>	<b>180 165</b>
Poistenie	3 204	10 163
Predplatné	169 601	70 561
Nájomné platené vopred	55 589	80 488
Telefónne poplatky	10 637	9 650
Ostatné	22 828	9 303
<b>Príjmy budúcich období krátkodobé, z toho:</b>	<b>41 320</b>	<b>12 772</b>
Ostatné nevyfakturované práce a služby	5 984	12 756
Ostatné	35 336	16
<b>Spolu</b>	<b>303 179</b>	<b>192 937</b>

## PASÍVA

### 1. Vlastné imanie

Informácie o pohyboch vo vlastnom imaní a iné dodatočné informácie o vlastnom imaní Spoločnosti sú uvedené v poznámkach v časti IX na strane 44.

### 2. Sociálny fond

Tvorba a čerpanie sociálneho fondu v priebehu účtovného obdobia sú uvedené v nasledujúcej tabuľke:

Názov položky	2019	2018
<b>Začiatkový stav sociálneho fondu</b>	<b>36 341</b>	21 949
Tvorba sociálneho fondu na ťarchu nákladov	185 612	166 878
Tvorba sociálneho fondu zo zisku	0	0
Ostatná tvorba sociálneho fondu	0	0
<b>Tvorba sociálneho fondu spolu</b>	<b>185 612</b>	<b>166 878</b>
<b>Čerpanie sociálneho fondu</b>	<b>170 376</b>	<b>152 486</b>
<b>Konečný zostatok sociálneho fondu</b>	<b>51 577</b>	<b>36 341</b>

### 3. Odložený daňový záväzok

Informácie o výpočte odloženého daňového záväzku a iné doplňujúce informácie k odloženej dani sú uvedené v poznámkach v časti IV bod 6 na strane 39.

#### 4. Závazky

Štruktúra záväzkov podľa zostatkovej doby splatnosti k 31. decembru 201:

Názov položky	Závazky so zostatkovou dobou splatnosti				Spolu záväzky
	viac ako päť rokov	jeden rok až päť rokov	do jedného roka	Závazky po lehote splatnosti	
<b>Dlhodobé záväzky z obchodného styku, z toho:</b>	<b>0</b>	<b>3 798 563</b>	<b>0</b>	<b>0</b>	<b>3 798 563</b>
Závazky voči prepojeným účtovným jednotkám	0	0			0
Závazky v rámci podielovej účasti okrem záväzkov voči prepojeným účtovným jednotkám	0	0			0
Ostatné záväzky z obchodného styku	0	3 798 563	0		3 798 563
<b>Ostatné dlhodobé záväzky, z toho:</b>	<b>0</b>	<b>51 857 842</b>	<b>0</b>	<b>0</b>	<b>51 857 842</b>
Čistá hodnota zákazky	0	0	0	0	0
Závazky voči prepojeným účtovným jednotkám	0	10 341 607	0	0	10 341 607
Závazky v rámci podielovej účasti okrem záväzkov voči prepojeným účtovným jednotkám	0	0	0	0	0
Ostatné dlhodobé záväzky	0	666 272	0	0	666 272
Dlhodobo prijaté preddavky	0	3 455	0	0	3 455
Dlhodobé zmenky na úhradu	0	0	0	0	0
Vydané dlhopisy	0	37 953 425	0	0	37 953 425
Závazky zo sociálneho fondu	0	51 577	0	0	51 577
Iné dlhodobé záväzky	0	0	0	0	0
Dlhodobé záväzky z derivátových operácií	0		0	0	0
Odložený daňový záväzok	0	2 841 506	0	0	2 841 506
<b>Dlhodobé záväzky spolu</b>	<b>0</b>	<b>55 656 405</b>	<b>0</b>	<b>0</b>	<b>55 656 405</b>
<b>Krátkodobé záväzky z obchodného styku, z toho:</b>	<b>0</b>	<b>0</b>	<b>15 254 970</b>	<b>119 304</b>	<b>15 374 274</b>
Závazky voči prepojeným účtovným jednotkám	0	0	11 543 162	0	11 543 162
Závazky v rámci podielovej účasti okrem záväzkov voči prepojeným účtovným jednotkám	0	0	2 016 825	0	2 016 825
Ostatné záväzky z obchodného styku	0	0	1 694 983	119 304	1 814 287
<b>Ostatné krátkodobé záväzky, z toho:</b>	<b>0</b>	<b>0</b>	<b>12 968 808</b>	<b>0</b>	<b>12 968 808</b>
Čistá hodnota zákazky	0	0	0	0	0
Závazky voči prepojeným účtovným jednotkám	0	0	10 309 778	0	10 309 778
Závazky v rámci podielovej účasti okrem záväzkov voči prepojeným účtovným jednotkám	0	0	0	0	0
Závazky voči spoločníkom a združeniu	0	0	0	0	0
Závazky voči zamestnancom	0	0	1 353 109	0	1 353 109
Závazky zo sociálneho poistenia	0	0	861 515	0	861 515
Daňové záväzky a dotácie	0	0	233 344	0	233 344
Závazky z derivátových operácií	0	0	0	0	0
Iné záväzky	0	0	211 062	0	211 062
<b>Krátkodobé záväzky spolu</b>	<b>0</b>	<b>0</b>	<b>28 223 778</b>	<b>119 304</b>	<b>28 343 082</b>

Informácie za predchádzajúce účtovné obdobie sú uvedené v nasledujúcej tabuľke:

Názov položky	Závazky so zostatkovou dobou splatnosti			Závazky po lehote splatnosti	Spolu záväzky
	viac ako päť rokov	jeden rok až päť rokov	do jedného roka		
<b>Dlhodobé záväzky z obchodného styku, z toho:</b>	<b>0</b>	<b>689 706</b>	<b>0</b>	<b>0</b>	<b>689 706</b>
Závazky voči prepojeným účtovným jednotkám	0	0	0	0	0
Závazky v rámci podielovej účasti okrem záväzkov voči prepojeným účtovným jednotkám	0	0	0	0	0
Ostatné záväzky z obchodného styku	0	689 706	0	0	689 706
<b>Ostatné dlhodobé záväzky, z toho:</b>	<b>0</b>	<b>65 559 867</b>	<b>0</b>	<b>0</b>	<b>65 559 867</b>
Čistá hodnota zákazky	0	0	0	0	0
Závazky voči prepojeným účtovným jednotkám	0	24 577 589	0	0	24 577 589
Závazky v rámci podielovej účasti okrem záväzkov voči prepojeným účtovným jednotkám	0	0	0	0	0
Ostatné dlhodobé záväzky	0	705 401	0	0	705 401
Dlhodobo prijaté preddavky	0	3 481	0	0	3 481
Dlhodobé zmenky na úhradu	0	0	0	0	0
Vydané dlhopisy	0	36 203 425	0	0	36 203 425
Závazky zo sociálneho fondu	0	36 341	0	0	36 341
Iné dlhodobé záväzky	0	5 746	0	0	5 746
Dlhodobé záväzky z derivátových operácií	0	0	0	0	0
Odložený daňový záväzok	0	4 027 884	0	0	4 027 884
<b>Dlhodobé záväzky spolu</b>	<b>0</b>	<b>66 249 573</b>	<b>0</b>	<b>0</b>	<b>66 249 573</b>
<b>Krátkodobé záväzky z obchodného styku, z toho:</b>	<b>0</b>	<b>0</b>	<b>11 119 860</b>	<b>2 892</b>	<b>11 122 752</b>
Závazky voči prepojeným účtovným jednotkám	0	0	6 840 344	0	6 840 344
Závazky v rámci podielovej účasti okrem záväzkov voči prepojeným účtovným jednotkám	0	0	453 435	0	453 435
Ostatné záväzky z obchodného styku	0	0	3 826 081	2 892	3 828 973
<b>Ostatné krátkodobé záväzky, z toho:</b>	<b>0</b>	<b>0</b>	<b>9 352 192</b>	<b>0</b>	<b>9 352 192</b>
Čistá hodnota zákazky	0	0	0	0	0
Závazky voči prepojeným účtovným jednotkám	0	0	6 608 174	0	6 608 174
Závazky v rámci podielovej účasti okrem záväzkov voči prepojeným účtovným jednotkám	0	0	0	0	0
Závazky voči spoločníkom a združeniu	0	0	7 834	0	7 834
Závazky voči zamestnancom	0	0	1 277 740	0	1 277 740
Závazky zo sociálneho poistenia	0	0	795 768	0	795 768
Daňové záväzky a dotácie	0	0	576 077	0	576 077
Závazky z derivátových operácií	0	0	0	0	0
Iné záväzky	0	0	86 599	0	86 599
<b>Krátkodobé záväzky spolu</b>	<b>0</b>	<b>0</b>	<b>20 472 052</b>	<b>2 892</b>	<b>20 474 944</b>

Informácie o hodnote záväzkov zabezpečených záložným právom alebo zabezpečených inou formou zabezpečenia:

<b>Záväzky</b>	<b>Stav k 31.12.2019</b>	<b>Stav k 31.12.2018</b>
Hodnota záväzku krytým záložným právom alebo inou formou zabezpečenia	42 919 061	37 052 806

Záväzky z finančného leasingu sú zabezpečené predmetom leasingu. Záväzok z bankových úverov je zabezpečený záložným právom na predmet úveru a obchodnými pohľadávkami Spoločnosti (poznámka v časti III Aktíva, bod 6), tiež viď poznámku v bode 7. Bankové úvery.

Ostatné záväzky Spoločnosť nemala kryté záložným právom či inou formou zabezpečenia.

## 5. Záväzky z finančného prenájmu

Dohodnuté platby vyplývajúce z finančného prenájmu sú uvedené v nasledujúcej tabuľke:

<b>Názov položky</b>	<b>Stav k 31.12.2019</b>			<b>Stav k 31.12.2018</b>		
	<b>do jedného roka vrátane</b>	<b>Splatnosť od jedného roka do pia- tich rokov vrátane</b>	<b>viac ako päť rokov</b>	<b>do jedného roka vrá- tane</b>	<b>Splatnosť od jedného roka do pia- tich rokov vrátane</b>	<b>viac ako päť rokov</b>
Istina	5 767	0	0	37 206	5 746	0
Finančný náklad	296	0	0	1 818	296	0
<b>Spolu</b>	<b>6 063</b>	<b>0</b>	<b>0</b>	<b>39 024</b>	<b>6 042</b>	<b>0</b>

Prostredníctvom finančného leasingu Spoločnosť obstarala osobné automobily.

Doba trvania prenájmu je 3-5 rokov. V roku končiacom sa 31. decembra 2019 dosahovala priemerná efektívna úroková miera 3,30 % (2018: 2,64 %). Úroková sadzba je stanovená pevnou sadzbou ku dňu uzatvorenia zmluvy.

## 6. Rezervy

Prehľad pohybu rezerv za rok 2019 je uvedený v nasledujúcej tabuľke:

<b>Názov položky</b>	<b>Stav k 1.1.2019</b>	<b>Tvorba</b>	<b>Použitie</b>	<b>Zrušenie</b>	<b>Stav k 31.12.2019</b>
<b>Dlhodobé rezervy, z toho:</b>	<b>12 995 421</b>	<b>18 637</b>	<b>4 501</b>	<b>12 680 000</b>	<b>329 557</b>
<i>Ostatné dlhodobé rezervy, z toho:</i>	<i>12 995 421</i>	<i>18 637</i>	<i>4 501</i>	<i>12 680 000</i>	<i>329 557</i>
Rezerva na odchodné	315 421	18 637	4 501	0	329 557
Kapitálové investície (GADS)	12 680 000	0	0	12 680 000	0
<b>Krátkodobé rezervy, z toho:</b>	<b>788 061</b>	<b>13 461 304</b>	<b>628 281</b>	<b>0</b>	<b>13 621 084</b>
<i>Zákonné krátkodobé rezervy, z toho:</i>	<i>579 054</i>	<i>708 596</i>	<i>579 054</i>	<i>0</i>	<i>708 596</i>
Rezerva na nevyčerpané dovolenky	579 054	708 596	579 054	0	708 596
<i>Ostatné krátkodobé rezervy, z toho:</i>	<i>209 007</i>	<i>12 752 708</i>	<i>49 227</i>	<i>0</i>	<i>12 912 488</i>
Rezerva na odchodné	204 477	72 708	49 227	0	227 958
Rezerva na nevyfakturované dodávky	530	0	0	0	530
Rezerva na súdne spory	4 000	0	0	0	4 000
Kapitálové investície (GADS)	0	12 680 000	0	0	12 680 000
<b>Rezervy spolu</b>	<b>13 783 482</b>	<b>13 479 941</b>	<b>632 782</b>	<b>12 680 000</b>	<b>13 950 641</b>

Spoločnosť očakáva, že všetky rezervy, s výnimkou dlhodobej časti rezervy na odchodné, budú použité v priebehu roka 2020.

Rezerva na kapitálové investície predstavuje záväzok Spoločnosti investovať do roku 2020 uvedenú výšku do dcérskych spoločností – Nemocnica s poliklinikou Sv. Lukáša Galanta, a.s. a Nemocnica s poliklinikou Dunajská Streda, a.s.

Spoločnosť odhadla rezervu na odchodné a iné dlhodobé zamestnanecké požitky v roku končiacom sa 31. decembra 2019 na základe poistno-matematického ocenenia (viac v časti II, písmeno m)).

Informácie za predchádzajúce účtovné obdobie sú uvedené v nasledujúcej tabuľke:

Názov položky	Stav k		Použitie	Zrušenie	Stav k	
	1.1.2018	Tvorba			31.12.2018	31.12.2018
<b>Dlhodobé rezervy, z toho:</b>	<b>12 903 196</b>	<b>93 782</b>	<b>0</b>	<b>1 557</b>	<b>12 995 421</b>	
<i>Ostatné dlhodobé rezervy, z toho:</i>	<i>12 903 196</i>	<i>93 782</i>	<i>0</i>	<i>1 557</i>	<i>12 995 421</i>	
Rezerva na odchodné	223 196	93 782	0	1 557	315 421	
Kapitálové investície (GADS)	12 680 000	0	0	0	12 680 000	
<b>Krátkodobé rezervy, z toho:</b>	<b>693 583</b>	<b>645 512</b>	<b>550 534</b>	<b>500</b>	<b>788 061</b>	
<i>Zákonné krátkodobé rezervy, z toho:</i>	<i>550 034</i>	<i>579 054</i>	<i>550 034</i>	<i>0</i>	<i>579 054</i>	
Rezerva na nevyčerpané dovolenky	550 034	579 054	550 034	0	579 054	
<i>Ostatné krátkodobé rezervy, z toho:</i>	<i>143 549</i>	<i>66 458</i>	<i>500</i>	<i>500</i>	<i>209 007</i>	
Rezerva na odchodné	139 019	65 458	0	0	204 477	
Rezerva na nevyfakturované dodávky	530	0	0	0	530	
Rezerva na súdne spory	3 500	1 000	0	500	4 000	
Ostatné	500	0	500	0	0	
<b>Rezervy spolu</b>	<b>13 596 779</b>	<b>739 294</b>	<b>550 534</b>	<b>2 057</b>	<b>13 783 482</b>	

## 7. Bankové úvery a vydané dlhopisy

Prehľad bankových úverov k je uvedený v nasledujúcej tabuľke:

Názov položky	Mena	Úrok p. a. v %	Dátum splatnosti	Suma istiny v príslušnej mene		Suma istiny v mene EUR	
				k 31.12.2019	k 31.12.2018	k 31.12.2019	k 31.12.2018
<b>Dlhodobé bankové úvery, z toho:</b>						<b>38 856 737</b>	<b>22 394 038</b>
Tatrabanka, a.s. - dlhodobá časť investičného úveru 1	EUR	3M EURI-BOR + 2,00 % p.a.	30.9.2021	0	16 421 777	0	16 421 777
Tatrabanka, a.s. - dlhodobá časť investičného úveru 2	EUR	3M EURI-BOR + 2,20 % p.a.	31.12.2023	8 036 190	5 972 261	8 036 190	5 972 261
Tatrabanka, a.s. + Slovenská sporiteľňa, a.s. - klubový úver	EUR	3M EURI-BOR + 2,15 %	30.9.2026	30 820 547	0	30 820 547	0
<b>Krátkodobé bankové úvery, z toho:</b>						<b>12 132 005</b>	<b>13 731 865</b>
Tatrabanka, a.s. - kontokorentný úver	EUR	1M EURI-BOR + 1,70 % p.a.	31.12.2019	8 288 194	5 776 224	8 288 194	5 776 224
Tatrabanka, a.s. - krátkodobá časť investičného úveru 1	EUR	3M EURI-BOR + 2,00 % p.a.	30.9.2021	0	3 948 000	0	3 948 000
Tatrabanka, a.s. - krátkodobá časť investičného úveru 2	EUR	3M EURI-BOR + 2,20 % p.a.	31.12.2023	1 936 071	4 007 641	1 936 071	4 007 641
Tatrabanka, a.s. + Slovenská sporiteľňa, a.s. - klubový úver	EUR	3M EURI-BOR + 2,15 %	30.9.2026	1 907 740	0	1 907 740	0
<b>Spolu</b>						<b>50 988 742</b>	<b>36 125 903</b>

Kontokorentný úver, investičný úver z Tatra banky, a.s. a klubový úver poskytnutý Tatra bankou, a.s. a Slovenskou sporiteľňou, a.s. sú zabezpečené nasledovne:

- obchodnými pohľadávkami spoločnosti Svet zdravia, a.s. (poznámka v časti III Aktíva, bod 6),
- pohľadávkami spoločností v konsolidovanom celku skupiny Svet zdravia (nemocníc siete Svet zdravia a polikliník siete ProCare), ktoré vznikli z obchodných vzťahov so zdravotnými poisťovňami,
- biankozmenkou,
- záložným právom na 100 % podiel v spoločnosti Svet Zdravia, a.s.

Na základe súčasných úverových zmlúv je Spoločnosť povinná dodržiavať určité finančné a iné ukazovatele. V roku 2019 Spoločnosť plnila špecifické finančné ukazovatele týkajúce sa bankových úverových zmlúv.

Informácia o vydaných dlhopisoch je uvedená v nasledujúcej tabuľke:

<b>Názov vydaného dlhopisu</b>	<b>Menovitá hodnota</b>	<b>Počet</b>	<b>Emisný kurz</b>	<b>Úrok</b>	<b>Splatnosť</b>
Dlhopis SVET ZDRAVIA	1 000 000	35	100 %	5,00 %	31.3.2033

K 31. decembru 2019 Spoločnosť nemala v držbe žiadne vlastné dlhopisy.

Úroky splatné spolu s menovitou hodnotou dlhopisu v termíne splatnosti sú vykázané spolu s menovitou hodnotou dlhopisu na riadku 113 Súvahy vo výške 2 953 425 EUR.

## 8. Prijaté pôžičky

Prehľad prijatých pôžičiek je uvedený v nasledujúcej tabuľke:

Názov položky	Mena	Úrok p. a. v %	Dátum splatnosti	Suma istiny v príslušnej mene		Suma istiny v mene EUR	
				k 31.12.2019	k 31.12.2018	k 31.12.2019	k 31.12.2018
<b>Dlhodobé pôžičky, z toho:</b>						<b>10 204 391</b>	<b>23 852 281</b>
SKNAP Holdings B.V. (NL)	EUR	5,43 %	30.6.2020	10 204 391	23 852 281	10 204 391	23 852 281
<b>Krátkodobé pôžičky, z toho:</b>						<b>10 309 778</b>	<b>6 610 987</b>
Cash pooling - Euromedix, a.s.	EUR	1M EURI-BOR + 1,25 % p.a.	31.12.2020	859 066	589 203	859 066	589 203
Cash pooling - Mestská poliklinika Sered', s.r.o.	EUR	1M EURI-BOR + 1,25 % p.a.	31.12.2020	210 760	191 740	210 760	191 740
Cash pooling - NOVAPHARM, s.r.o.	EUR	1M EURI-BOR + 1,25 % p.a.	31.12.2020	1 462 601	263 534	1 462 601	263 534
Cash pooling - SI Medical, s.r.o.	EUR	1M EURI-BOR + 1,25 % p.a.	31.12.2020	952 395	390 076	952 395	390 076
Cash pooling - SI REAL, s.r.o.	EUR	1M EURI-BOR + 1,25 % p.a.	31.12.2020	2 948 528	1 104 711	2 948 528	1 104 711
Cash pooling - Poliklinika ProCare Košice s.r.o.	EUR	1M EURI-BOR + 1,25 % p.a.	31.12.2020	180 347	254 629	180 347	254 629
Cash pooling - Poliklinika ProCare Žiar s.r.o.	EUR	1M EURI-BOR + 1,25 % p.a.	31.12.2020	131 604	122 408	131 604	122 408
Cash pooling - ProCare, a.s.	EUR	1M EURI-BOR + 1,25 % p.a.	31.12.2020	826 737	2 459 010	826 737	2 459 010
Cash pooling - NsP Partizánske, a.s.	EUR	1M EURI-BOR + 1,25 % p.a.	31.12.2020	0	4 548	0	4 548
Cash pooling - Prešovské zdravotníctvo, a.s.	EUR	1M EURI-BOR + 1,25 % p.a.	31.12.2020	2 032 395	1 231 128	2 032 395	1 231 128
Cash pooling - Medicínske centrum Nitra, spol.s r.o.	EUR	1M EURI-BOR + 1,25 % p.a.	31.12.2020	93 276	0	93 276	0
Cash pooling - Svet zdravia DZS, a.s.	EUR	1M EURI-BOR + 1,25 % p.a.	31.12.2020	30 681	0	30 681	0
Cash pooling - Nemocnica Dunajská Streda, a.s.	EUR	1M EURI-BOR + 1,25 % p.a.	31.12.2020	383 664	0	383 664	0
Cash pooling - Železničné zdravotníctvo Košice, s.r.o.	EUR	1M EURI-BOR + 1,25 % p.a.	31.12.2020	197 726	0	197 726	0
<b>Dlhodobé finančné výpomoci, z toho:</b>						<b>35 000 000</b>	<b>35 000 000</b>
Dlhopisy				35 000 000	35 000 000	35 000 000	35 000 000
<b>Krátkodobé finančné výpomoci, z toho:</b>						<b>212 746</b>	<b>178 550</b>
Spotrebné úvery	EUR			212 746	178 550	212 746	178 550
<b>Spolu</b>						<b>55 726 915</b>	<b>60 266 507</b>

Pôžičky neboli zabezpečené. Spolu s istinou je na riadku 108 a 128 Súvahy vykázaný aj nezaplatený úrok k 31. decembru 2019.

## 9. Časové rozlíšenie

Štruktúra časového rozlíšenia je uvedená v nasledujúcej tabuľke:

<b>Názov položky</b>	<b>Stav k 31.12.2019</b>	<b>Stav k 31.12.2018</b>
<b>Výdavky budúcich období krátkodobé, z toho:</b>	<b>1 369 587</b>	<b>1 288 602</b>
Odsúhlasené odmeny zamestnancom	1 369 587	1 288 602
<b>Výnosy budúcich období dlhodobé, z toho:</b>	<b>4 553 208</b>	<b>4 594 468</b>
Výnosy z dotácií na dlhodobý hmotný majetok	4 553 208	4 594 460
Ostatné	0	8
<b>Výnosy budúcich období krátkodobé, z toho:</b>	<b>396 907</b>	<b>448 667</b>
Nájomné	739	834
Výnosy z dotácií na dlhodobý hmotný majetok	370 475	444 988
Ostatné	25 693	2 845
<b>Spolu</b>	<b>6 319 702</b>	<b>6 331 737</b>

#### IV. INFORMÁCIE, KTORÉ DOPLŇUJÚ A VYSVETĽUJÚ POLOŽKY VÝKAZU ZISKOV A STRÁT

##### 1. Čistý obrat

Infomácie o štruktúre čistého obratu Spoločnosti sú uvedené v nasledujúcej tabuľke:

Názov položky	2019	2018
<b>Tržby za vlastné výkony a tovar, z toho:</b>	<b>54 273 159</b>	<b>43 073 862</b>
Tržby za vlastné výrobky	36	83
Tržby z predaja služieb	41 590 850	38 929 663
Tržby za tovar	0	0
Výnosy zo zákazky	12 682 273	4 144 116
Výnosy z nehnuteľnosti na predaj	0	0
<b>Iné výnosy súvisiace s bežnou činnosťou</b>	<b>62 595</b>	<b>48 406</b>
<b>Čistý obrat celkom</b>	<b>54 335 754</b>	<b>43 122 268</b>

#### VÝNOSY

##### 2. Tržby za vlastné výkony a tovar

Tržby za vlastné výkony a tovar podľa jednotlivých segmentov, t.j. podľa typov výrobkov, tovarov, služieb a iných činností Spoločnosti, a podľa hlavných geografických oblastí odbytu sú uvedené v nasledujúcej tabuľke:

Oblasť odbytu	Spolu	
	2019	2018
Tržby za vlastné výrobky	36	83
Tržby za poradenské a manažérske služby a vedenie účtovníctva	10 193 977	10 180 859
Tržby z nájomného a za služby spojené s nájmom	417 949	342 812
Tržby za zdravotnú starostlivosť od zdravotných poisťovní	29 802 072	27 371 438
Ostatné tržby za poskytnutú zdravotnú starostlivosť	508 802	414 057
Tržby za stravovanie	109 171	101 481
Klinické štúdie	21 658	16 391
Ostatné vedľajšie služby	537 221	502 625
Výnosy zo zákazkovej výroby	12 682 273	4 144 116
<b>Spolu</b>	<b>54 273 159</b>	<b>43 073 862</b>

### 3. Ostatné výnosy z hospodárskej a finančnej činnosti

Informácie o výnosoch pri aktivácii nákladov a o výnosoch z hospodárskej činnosti a finančnej činnosti sú uvedené nižšie:

Názov položky	2019	2018
<b>Významné položky pri aktivácii nákladov, z toho:</b>	<b>543 632</b>	<b>469 335</b>
Aktivácia krvnej plazmy	417 559	343 541
Aktivácia stravy	126 073	125 794
<b>Ostatné významné položky výnosov z hospodárskej činnosti, z toho:</b>	<b>480 086</b>	<b>590 176</b>
Predaj materiálu	44 510	41 560
Náhrada škôd	19 227	35 598
Výnosy z predaja dlhodobého hmotného a nehmotného majetku	18 084	6 846
Výnosy z dotácií	167 363	189 197
Prijaté dary	121 981	207 891
Výnosy z postúpených pohľadávok	0	10 491
Ostatné	108 921	98 593
<b>Finančné výnosy, z toho:</b>	<b>2 584 289</b>	<b>1 925 874</b>
<i>Kurzové zisky, z toho:</i>	2	3
kurzové zisky ku dňu, ku ktorému sa zostavuje účtovná závierka	2	3
<i>Ostatné významné položky finančných výnosov, z toho:</i>	<i>2 584 287</i>	<i>1 925 871</i>
Výnosy z akcií a podielov	1 544 662	524 449
Výnosové úroky	1 039 625	1 373 922
Tržby z predaja cenných papierov	0	27 500

**NÁKLADY****4. Náklady z hospodárskej a finančnej činnosti**

Prehľad nákladov Spoločnosti z hospodárskej a finančnej činnosti okrem osobným nákladov je uvedený v nasledujúcej tabuľke:

Názov položky	2019	2018
	20 206 146	11 109 525
<b>Náklady za poskytnuté služby, z toho:</b>		
<i>Náklady voči audítorovi, audítorskej spoločnosti, z toho:</i>	56 554	45 829
náklady za overenie individuálnej účtovnej závierky	56 554	45 829
iné uisťovacie audítorské služby	0	0
súvisiace audítorské služby	0	0
daňové poradenstvo	0	0
ostatné neaudítorské služby	0	0
<i>Ostatné významné položky nákladov za poskytnuté služby, z toho:</i>	20 149 592	11 063 696
Opravy a udržiavanie	233 046	206 462
Cestovné	24 042	35 584
Náklady na reprezentáciu	192 863	123 867
Nájomné a služby spojené s nájmom	1 475 378	1 508 872
Právne, ekonomické a iné poradenstvo	2 160 523	2 102 428
Školenia, kurzy, semináre	407 181	262 836
Náklady na IT	759 222	753 515
Náklady na telekomunikačné služby	392 978	406 638
Náklady na inzerciu, reklamu	378 825	224 576
Likvidácia odpadu, dezinfekcia a deratizácia	88 590	74 805
Zdravotné služby, ÚPS	699 178	641 155
Pranie prádla	197 237	188 371
Revízie a servis zdravotníckej a ne zdravotníckej techniky	188 180	171 453
Stočné	93 518	25 269
Subdodávky v rámci zákazkovej výroby	12 323 799	3 815 368
Upratovanie	114 470	105 192
BOZP	15 800	15 774
Dočasné pridelenie zamestnancov	0	1 082
Ostatné	404 762	400 449
<b>Ostatné významné položky nákladov z hospodárskej činnosti, z toho:</b>	<b>2 587 979</b>	<b>1 164 832</b>
Predaj materiálu	65 998	58 739
Zostatková cena predaného dlhodobého hmotného a nehmotného majetku	0	563
Tvorba a zúčtovanie opravných položiek k pohľadávkam	4 879	3 588
Dary	0	30 250
Pokuty a penále	11 314	7 165
Poistné	67 604	66 621
Postúpenie pohľadávok	0	10 491
DPH z leasingu	7 433	9 046
Ostatné	2 430 751	978 369
<b>Finančné náklady, z toho:</b>	<b>3 915 324</b>	<b>3 245 672</b>
<i>Kurzové straty, z toho:</i>	658	333
kurzové straty ku dňu, ku ktorému sa zostavuje účtovná závierka	658	333
<i>Ostatné významné položky finančných nákladov, z toho:</i>	3 914 666	3 245 339
Nákladové úroky	3 768 549	3 176 547
Bankové poplatky	140 135	39 135
Ostatné	5 982	2 157
Predané cenné papiere a podiely	0	27 500

## 5. Osobné náklady

Prehľad osobných nákladov Spoločnosti je uvedený v nasledujúcej tabuľke:

Názov položky	2019	2018
<b>Osobné náklady, z toho:</b>	<b>29 514 179</b>	<b>27 007 684</b>
Mzdy	21 594 397	19 777 680
Ostatné náklady na závislú činnosť	0	0
Sociálne poistenie	5 206 458	4 808 926
Zdravotné poistenie	2 099 543	1 837 554
Sociálne zabezpečenie	613 781	583 524

## 6. Dane

Informácie o dočasných rozdieloch a výpočte odloženej dane:

Názov položky	Stav k 31.12.2018	Zaúčtovaná do vlastného imania	Zaúčtované do výkazu ziskov a strát	Stav k 31.12.2019
Dlhodobý majetok	-23 865 488	0	435 535	-23 429 953
Dotácie	55 147	0	52 819	107 966
Zásoby	53 085	0	-2 533	50 552
Pohľadávky	4 247	0	3 397	7 644
Rezervy	503 912	0	55 607	559 519
Závazky	2 096 192	0	-329 039	1 767 153
Daňové straty na umorenie	1 281 189	0	5 808 200	7 089 389
Ostatné	316 750	0	0	316 750
<b>Celkom</b>	<b>-19 554 966</b>	<b>0</b>	<b>6 023 986</b>	<b>-13 530 980</b>
Sadzba dane z príjmov ( v %)	21%	21%	21%	21%
<b>Odložená daňová pohľadávka (+)/daňový záväzok (-) vypočítaný</b>	-4 106 543	0	1 265 037	-2 841 506
<b>Vplyv zmeny sadzby dane</b>				
<b>Celková odložená daňová pohľadávka (+)/ daňový záväzok (-) po zmene sadzby</b>	-4 106 543		1 265 037	-2 841 506
<b>Odložená daňová pohľadávka zaúčtovaná</b>	<b>0</b>		<b>0</b>	<b>0</b>
<b>Odložený daňový záväzok</b>	<b>4 027 884</b>		<b>-1 186 378</b>	<b>2 841 506</b>

Doplňujúce informácie o odloženej dani:

Názov položky	Stav k 31.12.2019	Stav k 31.12.2018
Suma odloženej daňovej pohľadávky týkajúca sa umorenia daňovej straty, nevyužitých daňových odpočtov a iných nárokov, ako aj dočasných rozdielov predchádzajúcich účtovných období, ku ktorým sa v predchádzajúcich účtovných obdobiach odložená daňová pohľadávka neúčtovala	0	0
Suma odloženého daňového záväzku, ktorý vznikol z dôvodu neúčtovania tej časti odloženej daňovej pohľadávky v bežnom účtovnom období, o ktorej sa účtovalo v predchádzajúcich účtovných obdobiach	0	0
Suma neuplatneného umorenia daňovej straty, nevyužitých daňových odpočtov a iných nárokov a odpočítateľných dočasných rozdielov, ku ktorým nebola účtovaná odložená daňová pohľadávka	0	0
Suma odloženej dani z príjmov, ktorá sa vzťahuje na položky účtované priamo na účty vlastného imania bez účtovania na účty nákladov a výnosov	0	0

Odsúhlasenie vzťahu medzi splatnou daňou z príjmov, odloženou daňou z príjmov a výsledkom hospodárenia pred zdanením je uvedené v nasledujúcej tabuľke:

Názov položky	2019			2018		
	Základ dane	Daň	Daň v %	Základ dane	Daň	Daň v %
<b>Výsledok hospodárenia pred zdanením, z toho:</b>	<b>-6 087 595</b>			<b>-3 793 478</b>		
teoretická daň		-1 278 395	21 %		-796 630	21 %
Daňovo neuznané náklady	1 687 973	354 474		1 524 961	320 242	
Výnosy nepodliehajúce dani	-1 666 818	-350 032		-746 406	-156 745	
Vplyv nevykázananej odloženej daňovej pohľadávky	0	0		0	0	
Umorenie daňovej straty	0	0		0	0	
Zmena sadzby dane	0	0		0	0	
Iné	422 019	88 523		17 956	7 130	
<b>Spolu</b>		<b>-1 185 429</b>	<b>19 %</b>		<b>-626 004</b>	<b>14 %</b>
Splatná daň z príjmov		949	-0 %		3 357	-0 %
Odložená daň z príjmov		-1 186 378	19 %		-629 361	14 %
<b>Celková daň z príjmov</b>		<b>-1 185 429</b>	<b>19 %</b>		<b>-626 004</b>	<b>14 %</b>

V položke „Iné“ je vykázaná zrážková daň z prijatých darov v hodnote 949 EUR a vplyv vykázananej odloženej daňovej pohľadávky v minulom roku z neumorenej straty, ktorá nebol použitá k 31. decembru 2019 vo výške 87 574 EUR.

**V. INFORMÁCIE O INÝCH AKTÍVACH A INÝCH PASÍVACH****1. Podmienený majetok**

Podmieneným majetkom sa rozumie možný majetok, ktorý vznikol v dôsledku minulých udalostí a ktorého existencia alebo vlastníctvo závisí od toho, či nastane alebo nenastane jedna alebo viac neistých udalostí v budúcnosti, ktorých vznik nezávisí od účtovnej jednotky.

Druh podmieneného majetku	Stav k 31.12.2019	Stav k 31.12.2018
Práva zo servisných zmlúv	0	0
Práva z poisťných zmlúv	0	0
Práva z koncesionárskych zmlúv	0	0
Práva z licenčných zmlúv	0	0
Práva z investovania prostriedkov získaných oslobodením od dane z príjmov	0	0
Práva z privatizácie	0	0
Práva zo súdnych sporov	0	0
Iné práva	0	0

**2. Podmienené záväzky**

Podmieneným záväzkom sa rozumie:

- možná povinnosť, ktorá vznikla ako dôsledok minulej udalosti a ktorej existencia závisí od toho, či nastane alebo nenastane jedna alebo viac neistých udalostí v budúcnosti, ktorých vznik nezávisí od účtovnej jednotky, alebo
- povinnosť, ktorá vznikla ako dôsledok minulej udalosti, ale ktorá sa nevykazuje v súvahe, pretože nie je pravdepodobné, že na splnenie tejto povinnosti bude potrebný úbytok ekonomických úžitkov, alebo výška tejto povinnosti sa nedá spoľahlivo oceniť.

Spoločnosť ručí za splátkový úver dcérskej spoločnosti Procure, a.s. (10 845 tis. EUR) a investičný úver dcérskej spoločnosti Nemocnica novej generácie Michalovce, a.s. (9 292 tis. EUR) voči Tatra banka, a.s. svojimi akciami. Zároveň Spoločnosť ručí za dcérsku spoločnosť Nemocnica arm. generála L. Svobodu Svidník, a.s. (176 tis. EUR) a dcérsku Prešovské zdravotníctvo, a.s. (425 tis. EUR).

Vzhľadom na to, že viaceré oblasti slovenského daňového práva (napr. legislatíva ohľadom transferového oceňovania) doteraz neboli dostatočne overené praxou, existuje neistota v tom, ako ich budú daňové orgány aplikovať. Mieru tejto neistoty nie je možné kvantifikovať a zanikne až potom, keď budú k dispozícii právne precedensy príp. oficiálne interpretácie príslušných orgánov. Vedenie Spoločnosti si nie je vedomé žiadnych okolností, v dôsledku ktorých by jej vznikol v budúcnosti významný náklad.

**3. Skutočnosti sledované na podsúvahových účtoch**

Názov položky	Stav k 31.12.2019	Stav k 31.12.2018
Prenajatý majetok	37 788 829	38 368 891
Majetok v nájme (operatívny prenájom)	0	0
Majetok prijatý do úschovy	110 130	110 523
Pohľadávky z derivátov	0	0
Záväzky z opcí derivátov	0	0
Odpísané pohľadávky	0	0
Pohľadávky z leasingu	0	0
Záväzky z leasingu	0	0
Iné položky	234 055	368 670

Dlhodobý majetok používaný pre prevádzku nemocníc v Rimavskej Sobote, v Žiari nad Hronom a Banskej Štiavnici si Spoločnosť prenajíma od Banskobystrického samosprávneho kraja. Dlhodobý majetok používaný pre prevádzku nemocnice v Banskej Štiavnici si Spoločnosť prenajíma od dcérskej spoločnosti Nemocnica Banská Štiavnica, a.s. a od mesta Banská Štiavnica. Výpovedná lehota v zmluvách je 3

mesiace. Ročné nájomné voči Banskobystrickému samosprávnemu kraju v roku 2019 aj v roku 2018 predstavovalo 51 000 EUR bez DPH pre prevádzku nemocnice v Rimavskej Sobote a 51 000 EUR bez DPH pre prevádzku nemocnice v Žiari nad Hronom. Ročné nájomné za voči spoločnosti Nemocnica Banská Štiavnica, a.s. predstavuje 1 EUR.

V roku 2014 si Spoločnosť začala prenajímať zdravotnícke prístroje od dcérskej spoločnosti Mobiliare a.s. Spoločnosť má prenajatý softvér od dcérskej spoločnosti Miranda, s.r.o. Výpovedná lehota v zmluvách je 30 dní. Mesačné nájomné voči spoločnosti Mobiliare, a.s. v roku 2019 predstavovalo v priemere 54 693 EUR bez DPH. Mesačné nájomné voči spoločnosti Miranda, s.r.o. v roku 2019 predstavovalo v priemere 18 080 EUR bez DPH.

Iné položky zahŕňajú krátkodobý majetok v hodnote 234 tis. EUR (2018: 369 tis. EUR).

## **VI. UDALOSTI, KTORÉ NASTALI PO DNI, KU KTORÉMU SA ZOSTAVUJE ÚČTOVNÁ ZÁVIERKA**

Po 31. decembri 2019 došlo k zmene členky predstavenstva Spoločnosti a zároveň finančnej riaditeľky spoločnosti Svet zdravia, a. s. S účinnosťou od januára 2020 nový finančný riaditeľ Ing. Tomáš Valaška nahradil na týchto pozíciách doterajšiu finančnú riaditeľku Ing. Lenku Smrekovú, FCCA.

Vláda SR vyhlásila dňa 12. marca 2020 mimoriadnu situáciu na Slovensku pre hrozbu šírenia vírusu COVID-19. Cieľom mimoriadnej situácie je prijať nevyhnutné opatrenia na zamedzenie a zmiernenie následkov mimoriadnej udalosti ohrozenia verejného zdravia z dôvodu šírenia ochorenia COVID-19. Spoločnosť na túto situáciu zareagovala zvýšeným nákupom ochranných pomôcok a odevov, liekov, dezinfekcií a úpravou priestorov nevyhnutnou pre správne epidemiologické opatrenia v súvislosti s možným nárastom pacientov s ochorením COVID-19. S vyhlásením mimoriadneho stavu sa obmedzili zdravotnícke výkony a návštevy pacientov, čo viedlo k poklesu výnosov z poskytovania zdravotnej starostlivosti, ale aj ostatných výnosov priamo naviazaných na zdravotnícke výkony (poplatky za parkovné, výnosy z poplatkov hradených pacientami, atď.).

Spoločnosť posúdila mimoriadny stav ako udalosť po konci účtovného obdobia, ktorá si nežiada úpravu účtovnej závierky za rok 2019. Vedenie spoločnosti aktívne komunikuje so Zdravotnými poisťovňami aj s financujúcimi bankami tak, aby možné dopady dôsledkov mimoriadnej situácie boli čo najmiernejšie a nemali významný vplyv na rozsah a kvalitu poskytovania zdravotnej starostlivosti.

Okrem vyššie uvedeného nedošlo po 31. decembri 2019 a do dňa zostavenia účtovnej závierky k žiadnym ďalším udalostiam, ktoré by významným spôsobom ovplyvnili aktíva a pasíva Organizácie.

## VII. TRANSAKČIE SO SPRIAZNENÝMI STRANAMI

### 1. Transakcie medzi Spoločnosťou a spriaznenými osobami

Charakteristika transakcie	Spriaznená osoba	2019	2018
Nákup majetku	Dcérska účtovná jednotka	13 090	1 184
	Pridružená účtovná jednotka	0	47 258
	Ostatné spriaznené strany	0	2 846
Nákup zásob	Dcérska účtovná jednotka	5 693	3 183
	Pridružená účtovná jednotka	2 563 638	2 434 008
Nájomné	Dcérska účtovná jednotka	1 029 412	763 736
	Ostatné spriaznené strany	14 969	5 577
	Pridružená účtovná jednotka	154 056	149 151
Poplatky platené v rámci skupiny	Dcérska účtovná jednotka	2 415 793	927 985
Tržby za zdravotnú starostlivosť od zdravotných poisťovní	Ostatné spriaznené strany	9 992 253	9 348 300
Tržby za poradenstvo v skupine	Dcérska účtovná jednotka	10 023 624	9 954 174
	Ostatné spriaznené strany	43 784	42 427
	Spoločná účtovná jednotka	42 000	42 000
	Pridružená účtovná jednotka	39 306	96 195
Ostatné tržby	Dcérska účtovná jednotka	41 733	170 385
	Ostatné spriaznené strany	2 600	2 600
	Pridružená účtovná jednotka	930	7 399
Nákladové úroky	Subjekt, ktorý v účtovnej jednotke vykonáva rozhodujúci vplyv	2 866 239	2 287 371
	Dcérska účtovná jednotka	198 078	198 535
Výnosové úroky	Subjekt, ktorý v účtovnej jednotke vykonáva rozhodujúci vplyv	0	306 849
	Dcérska účtovná jednotka	431 952	451 954
	Ostatné spriaznené strany	461 661	524 504
	Pridružená účtovná jednotka	146 011	397 464
Výnosy z dividend	Dcérska účtovná jednotka	1 433 662	378 190
	Spoločná účtovná jednotka	111 000	146 260
Ostatné služby	Pridružená účtovná jednotka	327 307	300 919
	Ostatné spriaznené strany	1 570 096	1 504 111
	Dcérska účtovná jednotka	509 567	521 936
Pokuta	Pridružená účtovná jednotka	7 748	331
Výnosy zo zákazkovej výroby	Dcérska účtovná jednotka	12 682 273	4 144 116
Predaj DZS	Subjekt, ktorý v účtovnej jednotke vykonáva rozhodujúci vplyv	0	27 500
Závazky z obchodného styku	Dcérska účtovná jednotka	11 543 152	5 945 375
	Pridružená účtovná jednotka	445 022	453 435
	Ostatné spriaznené strany	1 571 803	894 969
Pohľadávky z obchodného styku	Dcérska účtovná jednotka	2 906 393	5 064 625
	Ostatné spriaznené strany	1 323 265	12 626
	Pridružená účtovná jednotka	890 886	1 764 861
Pohľadávky z dividend	Dcérska účtovná jednotka	1 433 662	524 449
Poskytnuté pôžičky	Dcérska účtovná jednotka	17 980 000	16 702 500
	Ostatné spriaznené strany	2 944 156	2 745 000
Pohľadávky z cash-poolingu	Dcérska účtovná jednotka	31 344 688	23 689 719
Prijaté pôžičky	Subjekt, ktorý v účtovnej jednotke vykonáva rozhodujúci vplyv	10 341 607	24 577 589
Závazky z cash-poolingu	Dcérska účtovná jednotka	10 309 778	6 610 987
Ostatné krátkodobé pohľadávky	Dcérska účtovná jednotka	127 423	477 110
	Ostatné spriaznené strany	76	139 557
	Dcérska účtovná jednotka	12 694 090	12 694 090
Závazok investovať do kapitálových investícií			

## 2. Príjmy a výhody členov štatutárneho orgánu, dozorného orgánu a iného orgánu

Členovia štatutárneho, dozorného a iného orgánu spoločnosti nepoberali žiadne príjmy za výkon svojej funkcie člena tohto orgánu ani im neboli poskytnuté žiadne pôžicky alebo záruky.

## VIII. OSTATNÉ INFORMÁCIE

Spoločnosti nebolo udelené výlučné právo alebo osobitné právo poskytovať služby vo verejnom záujme. Na spoločnosť sa rovnako nevzťahuje § 23d ods. 6 zákona o účtovníctve.

## IX. PREHĽAD POHYBOV VLASTNÉHO IMANIA

### 1. Vlastné imanie

Prehľad pohybu vlastného imania v priebehu bežného a predchádzajúceho účtovného obdobia je uvedený v nasledujúcich tabuľkách:

Položka vlastného imania	Stav k			Presuny	Stav k	
	1.1.2019	Prírastky	Úbytky		31.12.2019	
Základné imanie	8 292 910	0	0	0	8 292 910	
Zmena základného imania	0	0	0	0	0	
Pohľadávky za upísané vlastné imanie	0	0	0	0	0	
Emisné ážio	0	0	0	0	0	
Ostatné kapitálové fondy	1 746 347	0	0	0	1 746 347	
Kapitálové fondy z príspevkov	0	0	0	0	0	
Zákonný rezervný fond a nedeliteľný fond	1 658 582	0	0	0	1 658 582	
Rezervný fond na vlastné akcie a vlastné podiely	0	0	0	0	0	
Štatutárne fondy	0	0	0	0	0	
Ostatné fondy	0	0	0	0	0	
Oceňovacie rozdiely z precenenia majetku a záväzkov	0	0	0	0	0	
Oceňovacie rozdiely z kapitálových účastí	0	0	0	0	0	
Oceňovacie rozdiely z precenenia pri zlúčení, splynutí a rozdelení	1 061 481	0	0	0	1 061 481	
Nerozdelený zisk minulých rokov	17 593 362	0	0	0	17 593 362	
Neuhradená strata minulých rokov	-747 991	0	0	-3 167 474	-3 915 464	
Výsledok hospodárenia bežného účtovného obdobia	-3 167 474	-4 902 166	0	3 167 474	-4 902 166	
<b>Vlastné imanie spolu</b>	<b>26 437 217</b>	<b>-4 902 166</b>	<b>0</b>	<b>0</b>	<b>21 535 052</b>	

Strata na akciu za rok 2019 predstavuje 18 590,45 EUR. Strata na akciu v roku 2018 predstavovala 13 673,27 EUR.

Štruktúra základného imania je uvedená v nasledovnej tabuľke:

Akcia	Nominálna hodnota	Počet	Spolu hodnota v EUR
kmeňová na meno	3 320	78	258 960
kmeňová na meno	3 319	50	165 950
kmeňová na meno	1 360	50	68 000
kmeňová na meno	100 000	78	7 800 000
			8 292 910

Položka vlastného imania	Stav k	Prírastky	Úbytky	Presuny	Stav k
	1.1.2018				31.12.2018
Základné imanie	8 292 910	0	0	0	8 292 910
Zmena základného imania	0	0	0	0	0
Pohľadávky za upísané vlastné imanie	0	0	0	0	0
Emisné ážio	0	0	0	0	0
Ostatné kapitálové fondy	1 746 347	0	0	0	1 746 347
Kapitálové fondy z príspevkov	0	0	0	0	0
Zákonný rezervný fond a nedeliteľný fond	1 658 582	0	0	0	1 658 582
Rezervný fond na vlastné akcie a vlastné podiely	0	0	0	0	0
Štatutárne fondy	0	0	0	0	0
Ostatné fondy	0	0	0	0	0
Oceňovacie rozdiely z precenenia majetku a záväzkov	0	0	0	0	0
Oceňovacie rozdiely z kapitálových účastín	0	0	0	0	0
Oceňovacie rozdiely z precenenia pri zlúčení, splynutí a rozdelení	1 061 481	0	0	0	1 061 481
Nerozdelený zisk minulých rokov	17 593 362	0	0	0	17 593 362
Neuhradená strata minulých rokov	0	0	0	-747 991	-747 991
Výsledok hospodárenia bežného účtovného obdobia	-747 991	-3 167 474	0	747 991	-3 167 474
<b>Vlastné imanie spolu</b>	<b>29 604 691</b>	<b>-3 167 474</b>	<b>0</b>	<b>0</b>	<b>26 437 217</b>

## 2. Vysporiadanie straty za predchádzajúci rok 2018

Účtovná strata za rok 2018 vo výške 3 167 747 EUR bola vysporiadaná nasledovne:

Názov položky	Vysporiadanie účtovnej straty 2018
Zo zákonného rezervného fondu	0
Zo štatutárnych a ostatných fondov	0
Z nerozdeleného zisku minulých rokov	0
Úhrada straty spoločníkmi	0
Prevod do neuhradenej straty minulých rokov	-3 167 747
Iné	0
<b>Spolu</b>	<b>-3 167 747</b>

## 3. Vysporiadanie straty za bežný rok 2019

Štatutárny orgán do dňa zostavenia účtovnej závierky nerozhodol o vysporiadaní straty za rok 2019.

## X. PREHĽAD PEŇAŽNÝCH TOKOV

Na účely uvádzania údajov v prehľade peňažných tokov sa rozumie:

- peňažnými prostriedkami peňažná hotovosť, ekvivalenty peňažnej hotovosti, peňažné prostriedky na bežných účtoch v bankách alebo pobočkách zahraničných bánk, kontokorentný účet a časť zostatku účtu peniaze na ceste, ktorý sa viaže k prevodu medzi bežným účtom a pokladnicou alebo medzi dvoma bankovými účtami,
- ekvivalentmi peňažnej hotovosti krátkodobý finančný majetok, ktorý je zameniteľný za vopred známu sumu peňažných prostriedkov, pri ktorom nie je riziko výraznej zmeny jeho hodnoty v najbližších troch mesiacoch ku dňu, ku ktorému sa zostavuje účtovná závierka, napríklad termínové vklady na bankových účtoch, ktoré sú uložené najviac na trojmesačnú výpovednú lehotu, likvidné cenné papiere určené na obchodovanie, prioritné akcie obstarané účtovnou jednotku, ktoré sú splatné do troch mesiacov odo dňa, ku ktorému sa zostavuje účtovná závierka.

Spoločnosť zostavila prehľad peňažných tokov pomocou nepriamej metódy:

Názov položky	2019	2018
<b>Výsledok hospodárenia pred zdanením</b>	<b>-6 087 595</b>	<b>-3 793 478</b>
<i>Úpravy o nepeňažné operácie:</i>		
Odpisy dlhodobého majetku	1 340 309	1 428 843
Odpis zásob	0	0
Odpis pohľadávky	0	10 491
Zmena stavu opravnej položky k dlhodobému majetku	0	0
Zmena stavu opravnej položky k pohľadávkam	1 587	-22 894
Zmena stavu opravnej položky k zásobám	-2 533	19 710
Zmena stavu rezerv	167 159	186 703
Úrokové náklady (netto)	2 728 924	1 802 625
Strata / (zisk) z predaja dlhodobého majetku	-18 084	-6 283
Ostatné položky nezahrnuté do nepeňažných operácií	0	0
<b>Zisk z prevádzky pred zmenou pracovného kapitálu</b>	<b>-1 870 233</b>	<b>-374 283</b>
<i>Zmena pracovného kapitálu:</i>		
Úbytok (prírastok) pohľadávok z obchodného styku a časového rozlíšenia	185 375	3 884 561
Úbytok (prírastok) zásob	27 659	-76 032
(Úbytok) prírastok záväzkov a časového rozlíšenia	7 821 543	-1 243 577
Iné	0	0
<b>Prevádzkové peňažné toky</b>	<b>6 164 344</b>	<b>2 190 669</b>
<b>Peňažné toky z prevádzkovej činnosti</b>		
Prevádzkové peňažné toky	<b>6 164 344</b>	<b>2 190 669</b>
Zaplatené úroky	-2 607 058	-889 176
Prijaté úroky	431 953	758 804
Zaplatená daň z príjmov	30 385	23 127
Vyplatené dividendy	0	0
Príjmy z mimoriadnych položiek	0	0
Ostatné položky nezahrnuté do prevádzkovej činnosti	0	0
<b>Čisté peňažné toky z prevádzkovej činnosti</b>	<b>4 019 625</b>	<b>2 083 424</b>
<b>Peňažné toky z investičnej činnosti</b>		
Nákup dlhodobého majetku	-628 101	-475 372
Dotácie na obstaranie dlhodobého hmotného majetku	299 743	0
Príjmy z predaja dlhodobého majetku	18 084	6 846
Príjmy z predaja investícií	0	27 500
Obstaranie finančných investícií	0	-36 064 000
Poskytnuté dlhodobé pôžičky	-1 507 531	4 265 303
Prijaté dividendy	1 261 993	0
<b>Čisté peňažné toky z investičnej činnosti</b>	<b>-555 812</b>	<b>-32 239 723</b>

**Peňažné toky z finančnej činnosti**

Príjmy zo zvýšenia základného imania a ostatných kapitálových fondov	0	0
Príjmy z emitovaných dlhopisov	0	35 306 849
Príjmy / splátky úverov a pôžičiek od bánk	12 385 065	-2 003 934
Príjmy / splátky pôžičiek prijatých od spoločností v Skupine	-14 235 982	3 177 430
Splátky dlhodobých záväzkov	0	0
<b>Čisté peňažné toky z finančnej činnosti</b>	<b>-1 850 917</b>	<b>36 480 345</b>

Kurzové rozdiely k peňažným prostriedkom a ekvivalentom	0	0
---	---	---

<b>Prírastky (úbytky) peňažných prostriedkov a peňažných ekvivalentov</b>	<b>1 612 896</b>	<b>6 324 046</b>
---	------------------	------------------

Peňažné prostriedky a peňažné ekvivalenty na začiatku roka	11 186 601	4 862 555
--	------------	-----------

<b>Peňažné prostriedky a peňažné ekvivalenty na konci roka</b>	<b>12 799 497</b>	<b>11 186 601</b>
--	-------------------	-------------------

Štruktúra peňažných prostriedkov a peňažných ekvivalentov:

<b>Položka</b>	<b>2019</b>	<b>2018</b>
Peniaze	7 090	7 405
Ceniny	2 198	1 720
Účty v bankách	42 093	71 927
Kontokorentný účet	-8 288 194	-5 776 224
Peniaze na ceste	1 400	0
Pohľadávky z cash poolingu	31 344 688	23 489 947
Záväzky z cash poolingu	-10 309 778	-6 608 174
<b>Spolu</b>	<b>12 799 497</b>	<b>11 186 601</b>