



# ***Výročná správa za rok 2019***

*BUREAU VERITAS SLOVAKIA spol. s r. o.*

***Move Forward with Confidence***



## VÝROČNÁ SPRÁVA

Daňové identifikačné číslo <b>2021922727</b>		Za obdobie od: <b>01. 01. 2019</b>
IČO <b>35 914 823</b>		do: <b>31. 12. 2019</b>
Obchodné meno		
<b>BUREAU VERITAS SLOVAKIA</b> <b>spol. s r. o.</b>		
Ulica, číslo <b>Plynárenská 7/B</b>		PSČ, obec <b>821 09 Bratislava</b>

Správu vypracoval: Ing. Alica Orda-Oravcová

Správu predkladá: Ing. Jakub Kejval

BUREAU VERITAS SLOVAKIA spol. s r.o.  
Plynárenská 7/B, 821 09 Bratislava  
IČO: 35 914 823 DIČ: 2021922727  
IČ DPH: SK2021922727

V Bratislave

16. jún 2020

**Move Forward with Confidence**



**BUREAU  
VERITAS**

## Obsah

<b>1. ZÁKLADNÉ ÚDAJE O SPOLOČNOSTI</b>	<b>4</b>
<b>2. CHARAKTERISTIKA SPOLOČNOSTI</b>	<b>4</b>
<b>3. FINANČNÉ UKAZOVATELE</b>	<b>5</b>
<b>4. ANALÝZA EKONOMICKÝCH A FINANČNÝCH UKAZOVATEĽOV</b>	<b>6</b>
4.1 TRŽBY	7
4.2 NÁKLADY	8
4.3 VÝSLEDOK HOSPODÁRENIA	10
4.4 ZÁVÄZKY	11
4.5 MAJETOK	11
4.6 POHLADÁVKY	12
4.7 ZÁSOBY	12
4.8 HLAVNÉ FINANČNÉ UKAZOVATELE	12
<b>5. VÝZNAMNÉ RIZIKÁ A NEISTOTY</b>	<b>14</b>
<b>6. VPLYV ÚČTOVNEJ JEDNOTKY NA ŽIVOTNÉ PROSTREDIE A ZAMESTNANOSŤ</b>	<b>14</b>
<b>7. UDALOSTI OSOBITNÉHO VÝZNAMU PO SKONČENÍ ÚČTOVNÉHO OBDOBIA, ZA KTORÉ SA VYHOTOVUJE VÝROČNÁ SPRÁVA</b>	<b>14</b>
<b>8. PREDPOKLADANÝ BUDÚCI VÝVOJ SPOLOČNOSTI</b>	<b>14</b>
<b>9. NÁKLADY NA ČINNOSŤ V OBLASTI VÝSKUMU A VÝVOJA</b>	<b>14</b>
<b>10. NÁVRH NA ROZDELENIE ZISKU</b>	<b>15</b>
<b>11. ORGANIZAČNÁ ZLOŽKA</b>	<b>15</b>
<b>12. ZÁVER</b>	<b>15</b>

## 1. Základné údaje o spoločnosti

Názov:	BUREAU VERITAS SLOVAKIA spol. s r. o.
Právna forma:	Spoločnosť s ručením obmedzeným
Základné imanie:	422 792 EUR
Štatutárny orgán:	konateľ: Ing. Jakub Kejval
Sídlo spoločnosti:	Plynárenská 7/B Bratislava 821 09
IČO:	35 914 823
Registrácia:	Okresný súd Bratislava I, Oddiel: Sro, Vložka číslo: 34344/B
Dátum založenia:	8.11.2004
Dátum vzniku:	1.1.2005

### Predmet činnosti:

- kontrola a certifikácia v oblasti systémov manažérstva, personálu a systémov riadenia v rozsahu voľnej živnosti,
- činnosť podnikateľských, organizačných a ekonomických poradcov,
- poradenstvo a certifikácia systémov manažérstva kvality neurčených výrobkov,
- organizovanie kurzov, školení a seminárov,
- informatívne testovanie, meranie, analýzy a kontroly.

## 2. Charakteristika spoločnosti

Spoločnosť BUREAU VERITAS SLOVAKIA, spol. s r. o. (ďalej len „Spoločnosť“) bola založená zakladateľskou listinou zo dňa 8.11.2004 v zmysle § 57, 105 a nasl. zák.č. 513/1991 Zb. v znení neskorších predpisov. V roku 2006 došlo k zmene z pôvodného obchodného mena BVQI Slovakia s. r. o. na nové Bureau Veritas Certification Slovakia s. r. o. Rozhodnutie jediného spoločníka z roku 2010 dospelo k zlúčeniu spoločnosti Bureau Veritas Certification Slovakia s. r. o. (nástupnícka spoločnosť) so spoločnosťou BUREAU VERITAS SLOVAKIA spol. s r. o., so sídlom Plynárenská 7/B, 821 09 Bratislava, IČO: 31 357 318 (zanikajúca spoločnosť) a o zmene obchodného mena spoločnosti z pôvodného Bureau Veritas Certification Slovakia s. r. o. na BUREAU VERITAS SLOVAKIA spol. s r.o. Nástupnícka spoločnosť preberá imanie, všetky práva, povinnosti a záväzky zanikajúcej spoločnosti. Zmluva o zlúčení je vo forme notárskej zápisnice č. N 36/2010, Nz 20301/2010, NCRls 20638/2010 zo dňa 07.06.2010.

**Move Forward with Confidence**



Oblasti podnikania Spoločnosti sú nasledovné:

*Námorníctvo* - ako klasifikačná spoločnosť, Bureau Veritas hodnotí zhodu lodí so špecifickými okruhmi pravidiel determinujúcimi najmä konštrukčnú správnosť a spoľahlivosť palubných zariadení. Rovnako poskytujeme certifikáciu lodí a námorných zariadení v mene národných orgánov.

*Priemysel* – Spoločnosť podporuje priemysel hodnotením zariadení a procesov od ich projekčnej fázy po inštaláciu, uvedenie do prevádzky a samotnú prevádzku. Služby zahŕňajú hodnotenie zhody, monitorovanie výroby, manažment integrity aktív a certifikáciu.

*Inšpekcie a prevádzkové kontroly* – sú vykonávané pravidelne a sú zamerané na zabezpečenie bezpečnosti zariadení od elektrických inštalácií, až po systémy protipožiarnej ochrany, výťahy a mechanizmy k zdvíhacím zariadeniam.

*Stavebníctvo* – Spoločnosť hodnotí zhodu so všetkými regulačnými požiadavkami, vykonáva technickú podporu v projektovej fáze, testovanie pôdy a konštrukčných materiálov a pozemnú stavebnú diagnostiku. Spoločnosť pomáha aj pri manažmente projektov. Pre majetkových investorov vyvinuli špecifické riešenia umožňujúce im oceňovať alebo udržiavať ich aktíva.

*Certifikácia* - ako nezávislý certifikačný orgán, Bureau Veritas poskytuje celé spektrum certifikačných a auditorských služieb. Uskutočňujú audity podľa uznávaných noriem a štandardov, ktoré môžu zahŕňať aj špecifické požiadavky klientov v oblasti kvality, bezpečnosti a ochrany zdravia pri práci, životného prostredia a spoločenskej zodpovednosti.

*Komodity* - Bureau Veritas poskytuje široký rozsah inšpekčných kontrol a testovania pre všetky typy komodít: petrochémie, ťažbu minerálov, spracovanie kovov, banský priemysel, ťažbu uhlia a poľnohospodárske komodity.

*Bezpečnosť, ochrana zdravia a životné prostredie* - Spoločnosť pomáha organizáciám hodnotiť enviromentálne dopady ich činností najmä hodnotením pôdy, vody a kvality vzduchu a meraním emisií.

### 3. Finančné ukazovatele

Vybrané ukazovatele o majetku a záväzkoch

<b>SÚVAHA</b>		
<b>Vybrané ukazovatele o majetku a záväzkoch</b>		

STRANA AKTÍV SÚVAHY (netto aktíva v celých eurách)	ROK 2019	ROK 2018
<b>MAJETOK SPOLU</b>	<b>858 281</b>	<b>874 708</b>
A. Neobežný majetok	5 419	6 511
A.1 Dlhodobý nehmotný majetok		71

**Move Forward with Confidence**



A.II Dlhodobý hmotný majetok	5 419	6 440
A.III Dlhodobý finančný majetok		
B. Obežný majetok	739 430	721 839
B.I Zásoby	1 679	1 561
B.II Dlhodobé pohľadávky	39 805	53 411
B.III Krátkodobé pohľadávky	693 347	646 059
B.IV Krátkodobý finančný majetok		
B. V Finančné účty	4 599	20 808
C. Časové rozlíšenie	113 432	146 358
<b>STRANA PASÍV SÚVAHY</b>		
(údaje v celých eurách)		
	<b>ROK 2019</b>	<b>ROK 2018</b>
<b>VLASTNÉ IMANIE A ZÁVÄZKY SPOLU</b>	<b>858 281</b>	<b>874 708</b>
A. Vlastné imanie	511 596	555 220
A.1 Základné imanie	422 792	422 792
A.II Emisné ážio		
A.III Ostatné kapitálové fondy		
A.IV Zákonné rezervné fondy	42 280	42 280
A.V Ostatné fondy zo zisku		
A.VI Oceňovacie rozdiely z precenenia	27 282	27 282
A.VII Výsledok hospodárenia minulých rokov	866	770
A. VIII Výsledok hospodárenia bežného roku po zdanení	18 376	62 096
B. Záväzky	320 511	239 854
B.I Dlhodobé záväzky	2 925	3 449
B.II Dlhodobé rezervy	7 070	5 647
B.III Dlhodobé bankové úvery		
B. IV Krátkodobé záväzky	226 233	132 590
B.V Krátkodobé rezervy	84 283	98 168
B.VI Bežné bankové úvery		
B.VII Krátkodobé finančné výpomoci		
C. Časové rozlíšenie	26 174	79 634

#### 4. Analýza ekonomických a finančných ukazovateľov

**Move Forward with Confidence**



## 4.1 Tržby

Tržby z predaja služieb	rok 2018	rok 2019
Tržby z predaja služieb	1 897 570	1 708 100
Percentuálny pokles		9,98 % oproti r. 2018

Tabuľka 1: Porovnanie tržieb z predaja služieb s tržbami v predchádzajúcom období (v EUR)

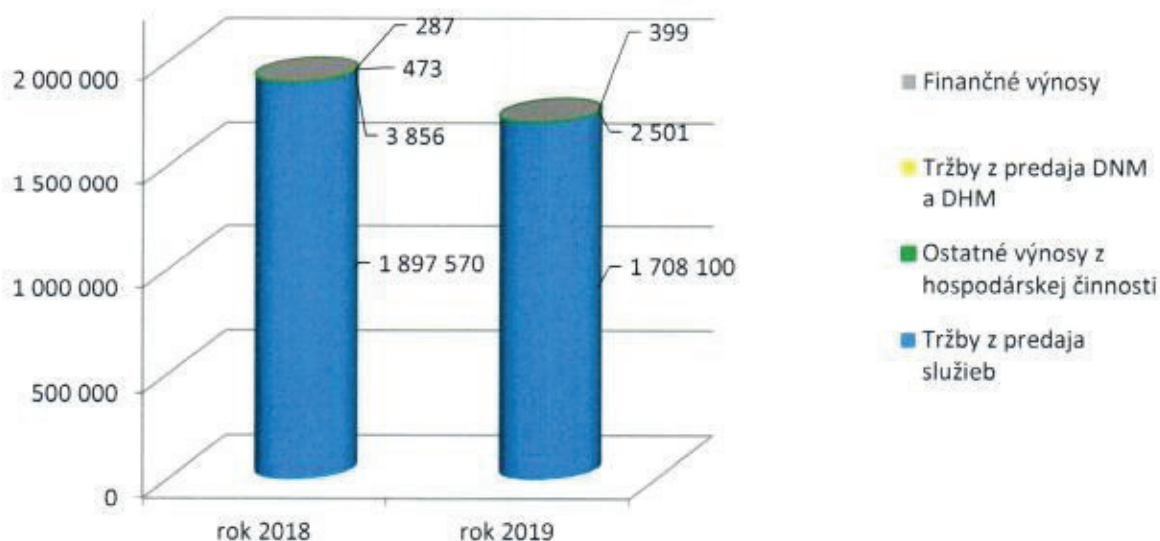
Tržby dosiahnuté z poskytovaných služieb svojim odberateľom v roku 2019 klesli v porovnaní s rokom 2018 o 189 470 EUR, čo predstavuje pokles o 9,98 %. Hlavnou príčinou bol nedostatok priemyselných CAPEX inšpekcií.

Iné výnosy súvisiace s bežnou činnosťou	rok 2018	rok 2019
Tržby z predaja DNM a DHM	473	
Ostatné výnosy z hospodárskej činnosti	3 856	2 501
Výnosové úroky	37	35
Kurzové zisky	250	364

Tabuľka 2: Porovnanie iných výnosov súvisiacich s bežnou činnosťou s výnosmi v predchádzajúcom období (v EUR)

Spoločnosť v roku 2019 nepredala žiadny dlhodobý hmotný majetok, z tohto dôvodu vykázala spoločnosť v účtovnej závierke na riadku tržby z predaja dlhodobého DNM a DHM 0 EUR. Ostatné výnosy z hospodárskej činnosti poklesli o 1 355 EUR.

### Štruktúra tržieb a výnosov



Graf 1: Porovnanie štruktúry tržieb a výnosov v rokoch 2018 a 2019 (v EUR)

## 4.2 Náklady

	rok 2018	rok 2019
Spotreba materiálu, energie a ostatných neskladovateľných dodávok	43 243	46 109
Služby (účtová skupina 51)	1 116 405	993 378
Osobné náklady	637 330	616 162
Dane a poplatky	819	879
Odpisy dlhodobého majetku	4 952	2 617
Zostatková cena predaného DM a predaného materiálu		
Opravné položky k pohľadávkam	11 034	-20 529
Ostatné náklady na hospodársku činnosť	15 535	38 554
Nákladové úroky	11	0
Kurzové straty	413	585
Ostatné náklady na finančnú činnosť	3 618	3 804
Pridaná hodnota	737 922	668 613

Tabuľka 3: Porovnanie nákladov r. 2018 a r. 2019 (v EUR)

Pri nákladovej položke - spotreba materiálu, energie a iných neskladovateľných dodávok došlo v roku 2019 k jej miernemu rastu, a to o 6,63 % oproti predchádzajúcemu roku, čo predstavuje sumu 2 866 EUR.

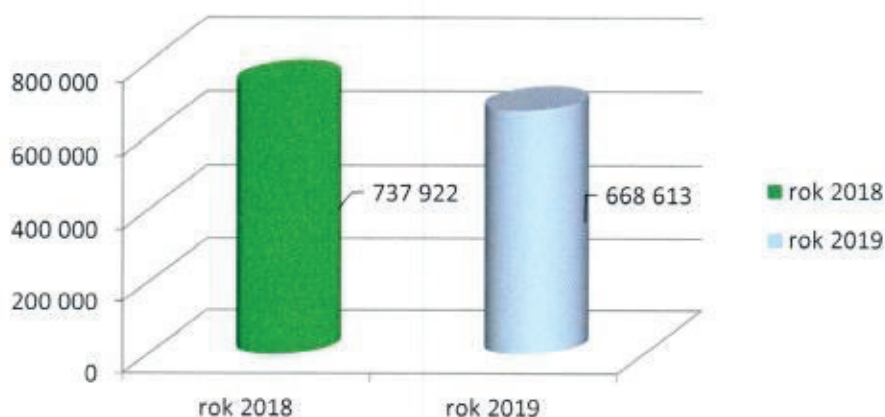
V roku 2019 nastal pokles hodnoty nákladov na prijaté služby, oproti roku 2018 klesli o 123 027 EUR, čo v percentuálnom vyjadrení predstavuje zníženie o 11,02 %.

Spomenuté nákladové položky mali vplyv na významný ukazovateľ v účtovnej závierke – Pridaná hodnota.

V prípade ukazovateľa Pridaná hodnota nastal pokles. Oproti roku 2018 došlo k zníženiu o 69 309 EUR, čo zodpovedá 9,39 %-nému poklesu. Napriek zníženiu hodnoty nákladových položiek spotreba materiálu a služieb, ktoré celkovo klesli o 10,36%, výšku pridanej hodnoty negatívne ovplyvnil najmä pokles tržieb. Ten výrazne presiahol pokles nákladov, a z tohto dôvodu sa pridaná hodnota znížila.

Oblasti tržieb bola venovaná predchádzajúca časť – 4.1 Tržby.

## Pridaná hodnota



Graf 2: Porovnanie výšky pridanej hodnoty v rokoch 2018a 2019 (v EUR)

Dane a poplatky, ku ktorým spoločnosti v priebehu roku 2019 vznikla povinnosť, sa v porovnaní s predchádzajúcim rokom výrazne nezmenili. Najvýraznejšou súčasťou tejto položky je daň z motorových vozidiel.

K významným položkám nákladov patria aj osobné náklady. V roku 2019 došlo k zníženiu mzdových a sociálnych nákladov o 21 168 EUR. V porovnaní s rokom 2018 došlo k poklesu o 3,32 %.

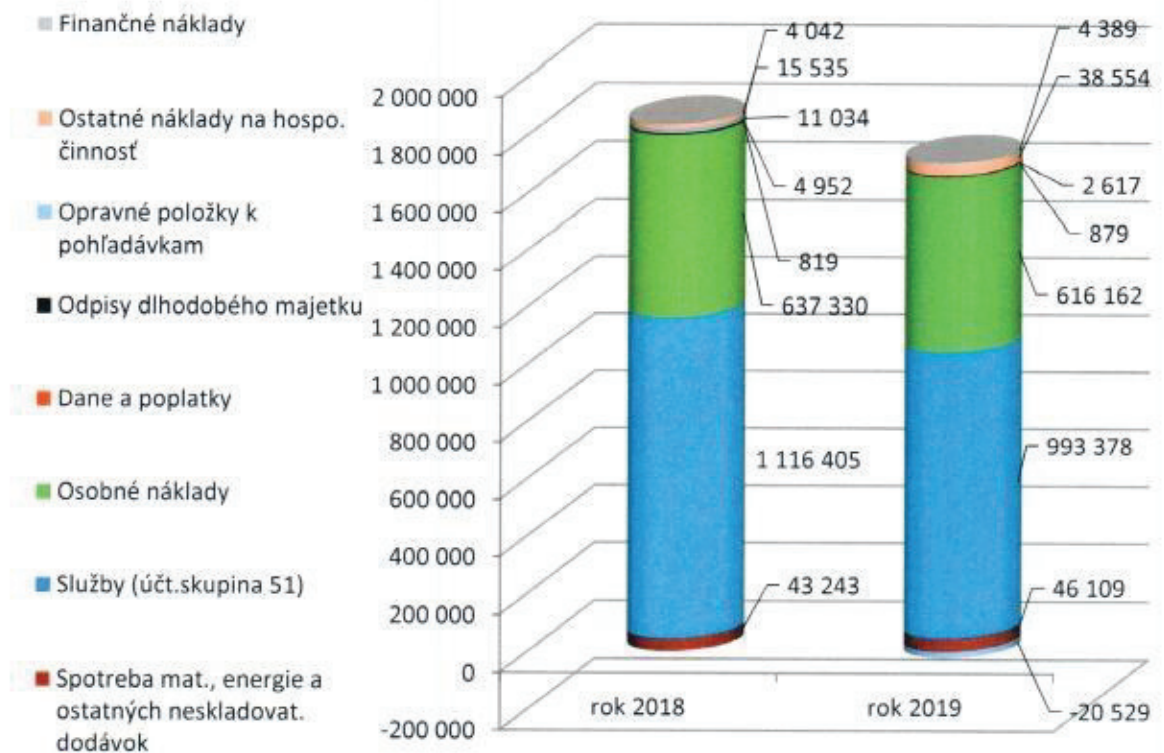
V priebehu roka 2019 spoločnosť obstarala drobný dlhodobý majetok, ktorý však nespôsobil zvýšenie nákladovej položky odpisy dlhodobého nehmotného a hmotného majetku. Položka napriek obstaraniu nového majetku klesla o 2 335 EUR, čo predstavuje 47,15 %-ný pokles.

Významnejší rozdiel vznikol pri opravných položkách k pohľadávkam, ktoré sa znížili v porovnaní s rokom 2018 približne o 31 563 EUR, čo spôsobilo vykázanie zápornej hodnoty v účtovnej závierke.

Spoločnosť dlhodobo nepotrebuje financovať svoje činnosti resp. obstaranie majetku prostredníctvom úveru alebo finančného leasingu. Z tohto dôvodu má hodnota nákladových úrokov hodnotu 0 EUR, v roku 2018 len 11 EUR. Kurzové straty a Ostatné náklady na finančnú činnosť tiež nezaznamenali výrazný rozdiel oproti predchádzajúcemu roku.

V nižšie uvedenom grafe možno vidieť, že najvýznamnejšími položkami nákladov sú prijaté služby a osobné náklady.

### Štruktúra nákladov



Graf 3: Porovnanie štruktúry nákladov v rokoch 2018 a 2019 (v EUR)

### 4.3 Výsledok hospodárenia

Výsledok hospodárenia	rok 2018	rok 2019
Výsledok hospodárenia po zdanení	62 096	18 376

Tabuľka 4: Porovnanie hospodárskeho výsledku s predchádzajúcim obdobím (v EUR)

V roku 2019 došlo k výraznému poklesu dosiahnutého výsledku hospodárenia oproti roku 2018, čo bolo spôsobené najmä nižšími tržbami. Zisk v porovnaní s rokom 2018 klesol o 43 720 EUR, teda v percentuálnom vyjadrení je to zníženie o 70,41 %.

K poklesu výsledku hospodárenia sa nepodieľal jeden významný faktor, k jeho zníženiu došlo vplyvom viacerých významných faktorov. V predchádzajúcich častiach sme rozoberali tržby aj náklady, ktorých medziročná zmena bola výraznejšia, ako za predchádzajúce sledované obdobie. Výraznejší pokles bol zaznamenaný u tržieb za poskytnuté služby, ktoré klesli cca o 190 000 EUR. Napriek poklesu viacerých nákladových položiek bol pokles tržieb výraznejší a spoločnosť dosiahla nižší výsledok hospodárenia.

Spoločnosť sa bude snažiť dosahovať priaznivé výsledky a bude i naďalej pokračovať v nepretržitej podnikateľskej činnosti. So svojím významným postavením sa bude snažiť pravidelne dosahovať v nasledujúcich rokoch významné hospodárske výsledky.

#### 4.4 Závazky

	rok 2018	rok 2019
Rezervy - dlhodobé	5 647	7 070
Rezervy - krátkodobé	98 168	84 283
Dlhodobé záväzky	3 449	2 925
Krátkodobé záväzky	132 590	226 233
z toho krátkodobé záväzky z obchodného styku	64 195	155 087

Tabuľka 5: Porovnanie záväzkov Spoločnosti s predchádzajúcim obdobím (v EUR)

Dlhodobé rezervy vzrástli o 1 423 EUR, krátkodobé rezervy Spoločnosti sa v roku 2019 znížili oproti roku 2018 o 13 885 EUR, resp. o 14,14 %. Pokles krátkodobých rezerv je spôsobený najmä poklesom rezervy na nevyfakturované dodávky. Zákonné rezervy – rezervy na nevyčerpané dovolenky sa výraznejšie nezmenili.

Dlhodobé záväzky Spoločnosti poklesli v roku 2019 v porovnaní s predchádzajúcim rokom o 524 EUR, t. j. o 15,19 %. Dlhodobé záväzky sú tvorené iba záväzkami zo sociálneho fondu.

Spoločnosť vykázala v roku 2019 krátkodobé záväzky vo výške 226 233 EUR, čo predstavuje rast oproti roku 2018 o 93 643 EUR. Rast bol zaznamenaný hlavne pri záväzkoch z obchodného styku, ktoré tvoria najväčší podiel na krátkodobých záväzkoch roku 2019. Tieto tvoria až 68,55 %.

#### 4.5 Majetok

Dlhodobý majetok	rok 2018	rok 2019
Obstarávacía cena dlhodobého majetku	65 367	66 892
Oprávky k dlhodobému majetku	58 856	61 473
Zostatková cena dlhodobého majetku	6 511	5 419

Tabuľka 6: Porovnanie dlhodobého majetku s predchádzajúcim obdobím k 31.12. (v EUR)

Objem dlhodobého majetku dosiahol k 31.12.2019 v netto vyjadrení výšku 5 419 EUR. Pokles netto hodnoty dlhodobého majetku k 31.12.2019 v porovnaní k 31.12. predchádzajúceho roka je vo výške 1 092 EUR.

## 4.6 Pohľadávky

Pohľadávky	rok 2018	rok 2019
Dlhodobé pohľadávky	53 411	39 805
Krátkodobé pohľadávky	1 296 389	1 323 148
- Opravná položka k pohľadávkam z obchodného styku	-32 789	-12 260
- Opravná položka k iným pohľadávkam	-617 541	-617 541

Tabuľka 7: Porovnanie pohľadávok s predchádzajúcim obdobím (v EUR)

Spoločnosť vykázala v roku 2019 dlhodobé pohľadávky vo výške 39 805 EUR. Dlhodobé pohľadávky sú tvorené Odloženou daňovou pohľadávkou, ktorá sa medziročne znížila a Inými pohľadávkami.

Krátkodobé pohľadávky Spoločnosti v roku 2019 v porovnaní s rokom 2018 vzrástli zo sumy 1 296 389 EUR na sumu 1 323 148 EUR, to znamená rast o 26 759 EUR - o 2,06 %. Najväčšiu položku pohľadávok roku 2019 predstavujú Iné pohľadávky v sume 617 541 EUR (46,67 %); celá výška 617 541 EUR je pohľadávka voči bývalému zamestnancovi. K tejto pohľadávke spoločnosť vykazuje aj opravnú položku, a to v 100%-nej výške.

Spoločnosť vykazuje v roku 2019 pohľadávky z obchodného styku v brutto sume 332 935 EUR, čo predstavuje 25,16 % z netto sumy krátkodobých pohľadávok. K pohľadávkam z obchodného styku sú vytvorené opravné položky vo výške 12 260 EUR.

## 4.7 Zásoby

Zásoby	rok 2018	rok 2019
Materiál	1 561	1 679

Tabuľka 8: Porovnanie zásob s predchádzajúcim obdobím (v EUR)

Spoločnosť v roku 2019 zaznamenala zvýšenie zásob o 118 EUR, čo v percentuálnom vyjadrení predstavuje ich zvýšenie o 7,6 %. Ide o malú zásobu reklamného a školiaceho materiálu.

## 4.8 Hlavné finančné ukazovatele

Vybrané finančné ukazovatele spoločnosti	rok 2018	rok 2019
Okamžitá likvidita	0,1569	0,0203
Bežná likvidita	9,934	5,869
Celková likvidita	9,946	5,876

Rentabilita tržieb	$\frac{\text{zisk}}{\text{tržby z predaja tovaru a služieb}}$	0,0327	0,0107
Rentabilita celkového kapitálu	$\frac{\text{zisk} + \text{nákladové úroky}}{\text{vlastné imanie} + \text{záväzky}}$	7,10%	2,14%

Tabuľka 9: Porovnanie vybraných finančných ukazovateľov spoločnosti s predchádzajúcim obdobím

Okamžitá likvidita je vo výške 0,0203, čo znamená, že Spoločnosť klesla schopnosť včasnej úhrady svojich krátkodobých záväzkov. Optimálna hodnota tohto ukazovateľa je v rozpätí 0,2 až 0,8. Spoločnosť má v súčasnosti objem disponibilných finančných prostriedkov pod optimálnym množstvom najlikvidnejších aktív. V porovnaní s rokom 2018 sa hodnota ukazovateľa výraznejšie znížila, čo bolo spôsobené najmä vykázaním vyššej hodnoty Záväzkov z obchodného styku. Nižšia hodnota ukazovateľa neznamená neschopnosť spoločnosti uhrádzať svoje záväzky, svoje voľné finančné prostriedky Spoločnosť uložila cez cash pooling v rámci skupiny Bureau Veritas, kde sa v priebehu roka zhodnocujú. Tieto prostriedky sú vykázané medzi pohľadávkami, preto v prípade spoločnosti Bureau Veritas Slovakia lepšie zobrazuje platobné schopnosti spoločnosti nasledujúci ukazovateľ.

Ukazovateľ bežnej likvidity vykazuje v roku 2019 hodnotu 5,869, čo je vysoko nad optimálnou hodnotou. Tento ukazovateľ hovorí o schopnosti Spoločnosti uhradiť svoje záväzky v prípade, ak by premenila celý krátkodobý obežný majetok (okrem zásob) na peňažné prostriedky. Hodnota by sa mala pohybovať v rozmedzí 1 až 1,5. Ukazovateľ celkovej likvidity dosiahol v roku 2019 hodnotu 5,876. Ukazovateľ hovorí, koľkokrát je Spoločnosť schopná uspokojiť pohľadávky veriteľov v prípade, ak by premenila všetky svoje (krátkodobé) obežné aktíva na peňažné prostriedky, pričom hodnota by sa mala pohybovať v intervale 1,5 až 2,5. V tomto prípade je hodnota ukazovateľa tiež vysoko nad optimálnou hodnotou, ale je dôležité spomenúť, že tento ukazovateľ závisí aj odvetvia, v ktorom Spoločnosť pôsobí. Je teda zložitejšie povedať, či tento ukazovateľ vykazuje zlú alebo dobrú hodnotu.

Pre vyššie uvedené výpočty boli použité brutto hodnoty pohľadávok. Pri zohľadnení opravných položiek by boli uvedené hodnoty likvidity nižšie (zároveň aj reálnejšie).

Ďalšími významnými ukazovateľmi sú rentabilita tržieb a rentabilita celkového kapitálu, t. j. porovnávame tržby a investovaný kapitál k zisku Spoločnosti. Rentabilita tržieb v sledovanom roku 2019 nám hovorí, že jedno euro tržieb prinesie Spoločnosti 1,07 centov zisku. V porovnaní s predchádzajúcim rokom tento ukazovateľ klesol.

Rentabilita celkového kapitálu znamená, že jedno euro investovaného kapitálu prinieslo Spoločnosti približne 0,0214 EUR zisku. Táto hodnota medziročne tiež klesla.

## 5. Významné riziká a neistoty

Spoločnosť je vystavená bežným podnikateľským rizikám, ktoré sú limitované skutočnosťou, že firma patrí do silnej medzinárodnej skupiny.

V čase tvorby tejto výročnej správy sa však zdá, že pandémia COVID 19 bude mať mimoriadne negatívny dopad na slovenskú i svetovú ekonomiku a i na väčšinu našich klientov, čo nie je zohľadnené v pláne na rok 2020. Ako každá kríza tak aj toto koronavírusové šialenstvo snáď prinesie aj niečo pozitívne: tlak na digitalizáciu, on-line služby a intenzívne inovácie. Rok 2020 tak bude bezprecedentnou výzvou aj pre našu firmu.

## 6. Vplyv účtovnej jednotky na životné prostredie a zamestnanosť

Spoločnosť si nie je v súčasnosti vedomá žiadnych možných faktorov svojej činnosti, ktoré by mohli mať podstatný vplyv na životné prostredie alebo podstatným spôsobom ovplyvňovali zamestnanosť. Spoločnosť v roku 2020 napriek pandémie COVID19 posilní svoj tím.

## 7. Udalosti osobitného významu po skončení účtovného obdobia, za ktoré sa vyhotovuje výročná správa

Koncom roka 2019 sa prvýkrát objavili správy z Číny o koronavíruse. V prvých mesiacoch roku 2020 sa vírus rozšíril do celého sveta a jeho negatívny vplyv nadobudol veľké rozmery. V čase zverejnenia tejto výročnej správy vedenie účtovnej jednotky zaznamenalo pokles predaja služieb. Účtovná jednotka pokračuje naďalej v činnosti a predpokladá, že aktuálne nižšie tržby budú aspoň čiastočne kompenzované tržbami v druhej polovici roka 2020. Akýkoľvek negatívny vplyv resp. straty zahrnie účtovná jednotka do účtovníctva a účtovnej závierky v roku 2020. Manažment bude pokračovať v monitorovaní potenciálneho dopadu a podnikne všetky možné kroky na zmiernenie akýchkoľvek negatívnych účinkov na spoločnosť a jej zamestnancov.

## 8. Predpokladaný budúci vývoj Spoločnosti

Spoločnosť v roku 2020 aj napriek negatívnym dopadom pandémie COVID19 očakáva jednociferný rast so ziskovosťou minimálne 5%.

## 9. Náklady na činnosť v oblasti výskumu a vývoja

Spoločnosť v roku 2019 nevykonávala, nerealizovala a neobstarávala žiaden vlastný výskum ani vývoj.

## *10. Návrh na rozdelenie zisku*

Spoločnosť dosiahla za rok 2019 zisk po zdanení vo výške 18 376 EUR. Spoločník rozhodol, že zisk bude vyplatený spoločníkovi ako podiel na zisku za rok 2019.

## *11. Organizačná zložka*

Spoločnosť nemá založenú žiadnu organizačnú zložku v zahraničí.

## *12. Záver*

Neoddeliteľnou prílohou tejto výročnej správy je:

- Účtovná závierka Spoločnosti zostavená k 31.12.2019
- Správa audítora k tejto účtovnej závierke.