

*Montostroj a.s. Poľná č.4, 903 01 Senec*

*Výročná správa  
Montostroj a.s. Senec  
za r. 2019*

*V Senci dňa 06.05.2020*

*Vypracoval: Mgr. Zrnčík Peter*

Akciová spoločnosť Montostroj Senec vznikla v r. 1992. Má sídlo v Senci na Poľnej ul. č. 4 . Zapísaná je v obchodnom registri Okresného súdu Bratislava-vidiek, oddiel: Sa, vložka číslo: 1223/B (príloha č. 1).

Predmetom podnikania spoločnosti je výroba:

- výroba systémových debnení,
- výroba formovacej techniky,
- výroba žeriavov,
- výroba oceľových konštrukcií vrátane externých montáží.
- obchodná činnosť v rozsahu voľnej činnosti,
- sprostredkovanie obchodu hlavnej činnosti akciovej spoločnosti,
- verejná doprava nákladov pre cudziu potrebu za odplatu,
- prenájom nehnuteľností s poskytovaním iných než základných služieb,
- prenájom strojov, prístrojov a zariadení.
- Kúpa tovaru za účelom jeho ďalšieho predaja

V zmysle zákona č. 659/2007 Z. z. o zavedení meny euro v Slovenskej republike a o zmene a doplnení niektorých zákonov (ďalej len „Zákon o eure“) spoločnosť Montostroj a.s. Senec rozhodla o premene menovitej hodnoty jednej akcie spoločnosti a menovitej hodnoty základného imania spoločnosti zo slovenských korún na eurá a o zmene stanov Spoločnosti a to nasledovne:

- Menovitá hodnota jednej akcie Spoločnosti MONTOSTROJ a.s. vo výške 720,- Sk sa mení po zaokrúhlení na 23,90 EUR
- Menovitá hodnota základného imania Spoločnosti vo výške 121 548 960,- Sk sa mení na 4 034 750,20 EUR
- V r. 2016 Valné zhromaždenie schválilo zníženie základného imania na sumu 2.701.088,- Eur.
- V r. 2019 Valné zhromaždenie schválilo zníženie základného imania na sumu 168.818,- Eur.

Základné imanie spoločnosti je rozdelené na 168 818 akcií na meno, pričom menovitá hodnota jednej akcie na meno je 1,00,- Eur. Akcie majú dematerializovanú podobu a sú vedené ako zaknihované cenné papiere v zákonom ustanovenej evidencii cenných papierov a ich podobu nemožno meniť. Všetky akcie vydané spoločnosťou sú neverejné. Spoločnosť v roku 2019 nenadobudla vlastné akcie.

Zákazková oblasť:

Spoločnosť vykonávala v roku 2019 strojárenskú výrobu na zákazku. Špecializáciou spoločnosti nie je sériová výroba ale individuálne na zákazku zhotovované výrobky náročné na kvalitu a rozmer, ktoré zároveň majú dlhú životnosť, čoho dôkazom je, že voči spoločnosti nebola doteraz uplatnená žiadna reklamácia. Vlastníme certifikáty kontroly ISO 9001:2009, certifikáty kontroly: SK3834, WPQR, Medzinárodný zväračský preukaz SLV Berlín a rôzne ďalšie certifikáty k predmetu nášho podnikania. Výrobky našej spoločnosti sú určené hlavne na export (95%) do krajín EÚ, Južnej a Severnej Ameriky. Spoločnosť má výhodu univerzálnosti, nakoľko disponuje technologickým vybavením, ktoré v rámci SR nemá iný podnik. Ďalšou našou výhodou sú výrobné priestory, kde je možné vyrábať rozmerovo veľké výrobky až do hmotnosti 50 ton. Spoločnosť v rámci výroby formotechniky na Slovenskom území nemá konkurenciu. Zo zahraničia nám najviac konkurujú spoločnosti z Poľska. Zameriavame sa najmä na investičné zákazky, ktoré sú podporované štátnymi investíciami. Z tohto dôvodu uzavretie zákazky je časovo náročné, v niektorých prípadoch aj 2-3 roky. Vzhľadom na tento charakter výroby nemá spoločnosť vopred stanovený výrobný program, ale výrobný program vychádza z jednotlivých kontraktov na individuálne zhotovované výrobky.

Ako sme už spomenuli rokovanie o nich prebieha aj dlhšie obdobie a až podpísaním zmluvy končí neistota ohľadom toho, či sa výroba uskutoční. Spoločnosť z uvedeného dôvodu nemá pred začiatkom roka vopred zabezpečený výrobný program na 100% využitie kapacít, ktoré ponúka, ale tento sa postupne v priebehu roka dopĺňa. V rámci zákazkového portfólia je preto nutné uvažovať aj so zákazkami krátkodobejšieho charakteru a to najmä pre automobilový priemysel, výroba formotechniky na odlievanie výrobkov z betónu, pórobetónu..

V roku 2019 naše kapacity neboli využité na 100% z dôvodu výpadku zákaziek a platobnej nedisciplinovanosti zo strany odberateľov. Výpadok zákaziek bol v roku 2019 až v takom rozsahu, že sme museli postupne rozpredávať výrobné zariadenia, rozviazať pracovný pomer so všetkými zamestnancami a ukončiť výrobnú činnosť. Prijali sa opatrenia na zabezpečenie platobnej schopnosti spoločnosti čo sa podarilo zabezpečiť predajom polovice výrobného areálu v decembri 2019.

Spoločnosti sa podarilo v roku 2019 splatiť úver a všetky splatné krátkodobé záväzky. Spoločnosť si predajom zabezpečila dostatok finančných prostriedkov aby výrobnú činnosť ukončila bez záväzkov.

V roku 2019 bola naša podnikateľská činnosť zameraná najmä na oblasť dodávok do Nemecka a Českej republiky.

Hlavné uplatnenie našej spoločnosti v r. 2019 bolo v oblasti dodávok technológií pre :

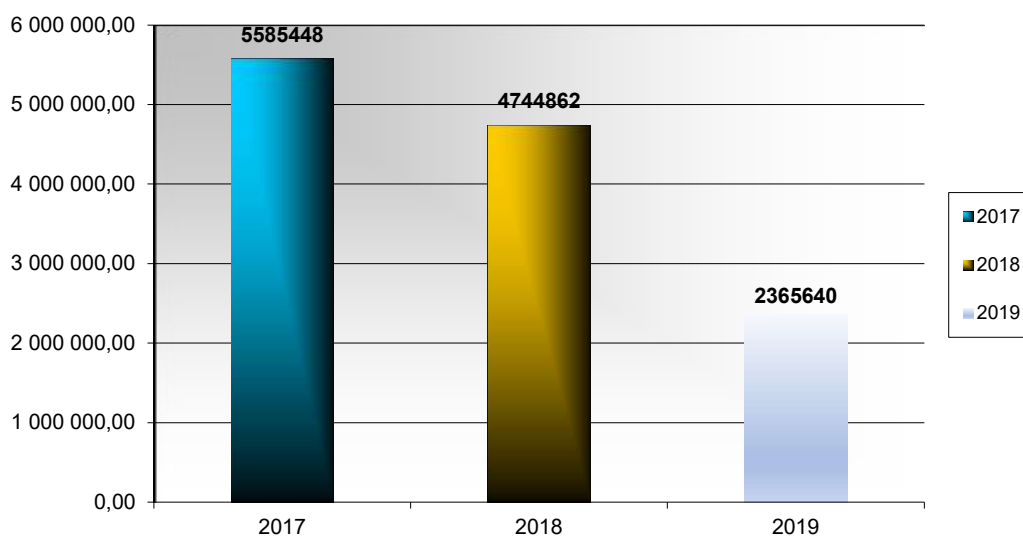
- Výroba foriem pre betónové segmenty veterných elektrární – WEC Turmbau Emden,
- Výroba nerezových nádrží – EISENMANN Anlagenbau

V r. 2019 bolo prijatých 77 nových zákaziek v predpokladanom objeme 1 052 141,- Eur. Medzi odberateľmi bolo 5 zahraničných odberateľov. Montostroj a.s., Senec v r. 2019 ukončil 77 zákaziek v objeme 1 052 141,- Eur.

Výnosy z výroby:

Ekonomické výsledky Montostroj a.s. Senec

Výnosy z výroby



Rok	2017	2018	2019
<b>AKTÍVA CELKOM</b>	<b>4 413 292</b>	<b>2 649 714</b>	<b>2 626 374</b>
Pohľad. za upísané vl. imanie			
<b>Stále aktíva</b>	<b>1 669 242</b>	<b>1 500 473</b>	<b>830 874</b>
-nehmotný majetok	1 942	1 227	173
-hmotný majetok	1 667 300	1 499 246	830 701
-finančné investície	0	0	0
<b>Obežné aktíva</b>	<b>2 738 063</b>	<b>1 144 563</b>	<b>1 793 571</b>
-zásoby	1 004 243	482 439	10 983
-dlhodobé pohľadávky			
-krátkodobé pohľadávky	1 351 849	656 000	1 670 470
-finančný majetok	381 971	6 124	112 118
<b>Ostatné aktíva</b>	<b>5 987</b>	<b>4 678</b>	<b>1 929</b>

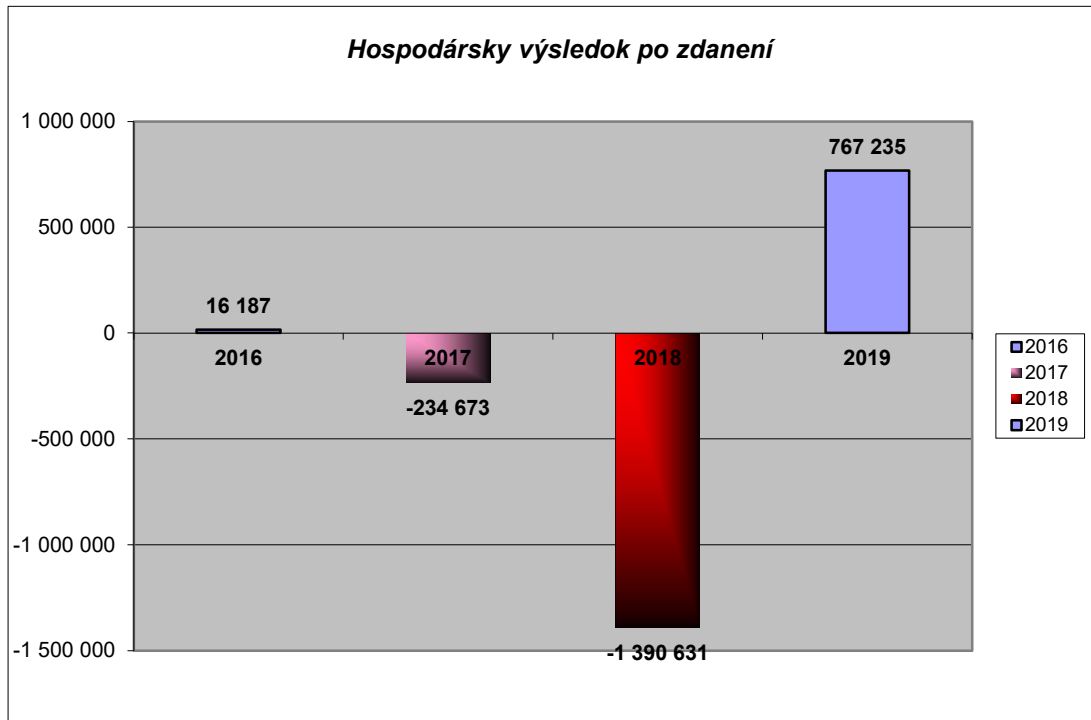
	2017	2018	2019
<b>PASÍVA CELKOM</b>	<b>4 413 292</b>	<b>2 649 714</b>	<b>2 626 374</b>
<b>Vlastné imanie</b>	<b>2 763 378</b>	<b>1 372 747</b>	<b>2 139 982</b>
-základné imanie	2 701 088	2 701 088	2 701 088
oceňovacie rozdiely	0		
zákonný rezervný fond	218 294	218 924	218 924
-hosp.výsledok minulých rokov	78 669	-156 004	-1 546 635
-hosp.výsledok účtovného obdobia	-234 673	-1 390 631	767 235
<b>Cudzie zdroje</b>	<b>1 608 206</b>	<b>1 257 111</b>	<b>486 255</b>
-rezervy	114 818	116 158	23 068
-dlhodobé záväzky	381 980	240 472	132 760
-krátkodobé záväzky	1 111 408	832 356	330 427
-bankové úvery		681 125	0
<b>Ostatné pasíva</b>	<b>41 708</b>	<b>19 856</b>	<b>337</b>

Výkaz ziskov a strát v Eur.

Rok	2017	2018	2019
Výroba	5 868 967	4 455 923	4 805 862
Výrobná spotreba	6 153 358	5 850 015	4 077 794
Pridaná hodnota	2 439 589	1 239 434	754 091
Osobné náklady	2 479 043	2 392 863	1 460 549
Dane a poplatky	72 425	67 583	76 066
Odpisy	239 913	221 008	166 804
<b>Prevádzkový hospodársky výsledok</b>	<b>-284 391</b>	<b>-1 394 092</b>	<b>728 068</b>
<b>Hospodársky výsledok z finančných operácií</b>	<b>30 328</b>	<b>-12 437</b>	<b>-22 304</b>
Mimoriadny hospodársky výsledok			
<b>Hospodársky výsledok pred zdanením</b>	<b>-254 063</b>	-1 406 529	705 764
<b>Hospodársky výsledok po zdanení</b>	<b>-234 673</b>	<b>-1 390 631</b>	<b>767 235</b>

Ukazovateľ Indicator	2017	2018	2019
<b>Obrat obežného majetku</b> Current assets turnover			
účty 601+602+604+641+642 / obežné aktíva	2,1333	4,3107	2,7456
<b>Viazanosť celkového majetku</b> Bounded total assets			
celk.stav aktív / 601+602+604+641+642	0,7556	0,5370	0,5333
<b>Viazanosť neobežného majetku</b> Bounded fixed assets			
stále aktíva / 601+602+604+641+642	0,2858	0,3041	0,1687
<b>Obrat pohľadávok krátkodobých</b> Turnover of receivable			
účty 601+602+604+641+642 / pohľadávky	4,3208	7,5212	2,9479
<b>Obrátka zásob</b> Turnover of rinventories			
účty 601+602+604+641+642 / zásoby	5,8163	10,2270	448,3692
<b>Solventnosť</b> Ability (Solvency)			
Finančné účty / krátkodobé záväzky	0,3254	0,0074	0,3399
<b>Výnosnosť celkového majetku</b> Income return of total assets			
Finančné účty / celkový stav aktív	0,0864	0,0023	0,0428

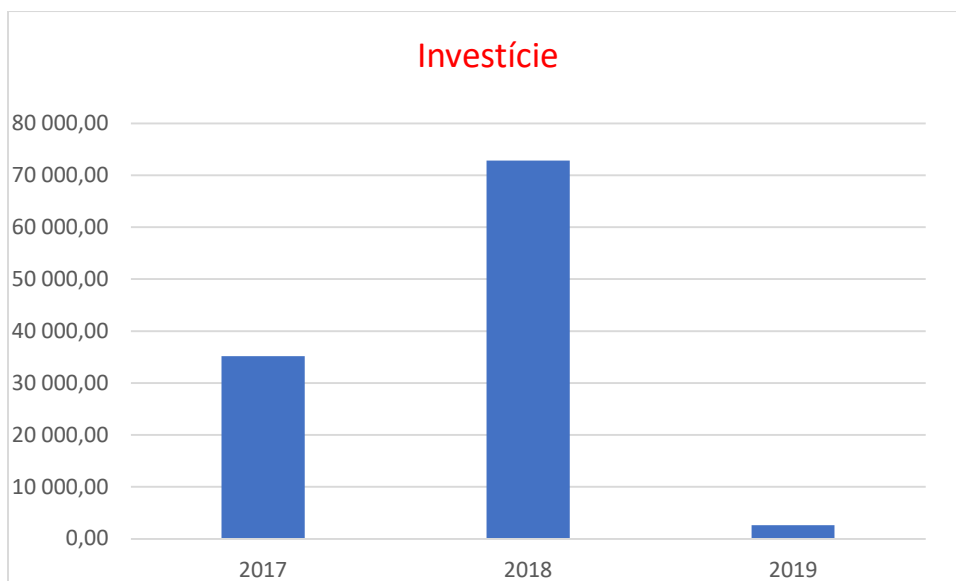
Indicator			
<b>Rentabilita celkového kapitálu</b> Profit margin on total equity			
HV po zdanení / celkový stav pasív	-0,05317	-0,52482	0,29210
<b>Výkonnosť celkového kapitálu</b> Efficiency on total equity			
Finančné účty/ celkový stav pasív	0,0864	0,0023	0,0428
<b>Výkonnosť vlastného kapitálu</b> Efficiency on total equity			
Finančné účty / vlastné zdroje	0,1379	0,0045	0,0525
<b>Výkonnosť cudzieho kapitálu</b> Efficiency on liabilities			
Finančné účty / cudzie zdroje	0,2370	0,0049	0,2310



Investičná oblasť:

### Investície 2019

2019	Horáky PMT	777 €
	Aku vŕtačka	144 €
	Brúska priama	175 €
	Redukcia ISO	773 €
	Kávovar	233 €
	Sada vodiacich koliesok	370 €
	Aklkoholtester	136 €
		<b>2 607 €</b>



Prehľad Leasingov:

Názov	Dátum nadobudnutia	Ukončenie leas.	Nadobúdacia cena	Leasingová cena (istina+úrok)	Zaplatené v roku 2019	Zostatok leasingu (istina)
<b>Portálová Fréza</b>	10.11.2015	09.11.2019	197 500 €	206 834 €	40 611 €	0 €
<b>CNC Páliaci stroj</b>	08.11.2016	07.11.2020	47 000 €	49 017 €	11 073 €	10 049 €
<b>SPOLU</b>			<b>244 500 €</b>	<b>255 852 €</b>	<b>51 684 €</b>	<b>10 049 €</b>

Pohľadávky (účet 311) a záväzky (účet 321):

V oblasti záväzkov a.s. oproti roku 2018 zaznamenala pokles o 537.740,-Eur. Celková suma záväzkov v r. 2019 predstavuje sumu 26.378,- Eur.

Prehľad záväzkov :

k 31.12.2019 v Eur.

Mena	Do splatnosti (v dňoch)				Po lehote splatnosti (v dňoch)			
	do 30	31 – 60	61 – 90	Viac ako 90	0 - 90	91 – 180	181 – 365	Viac ako 365
EUR	26 378							

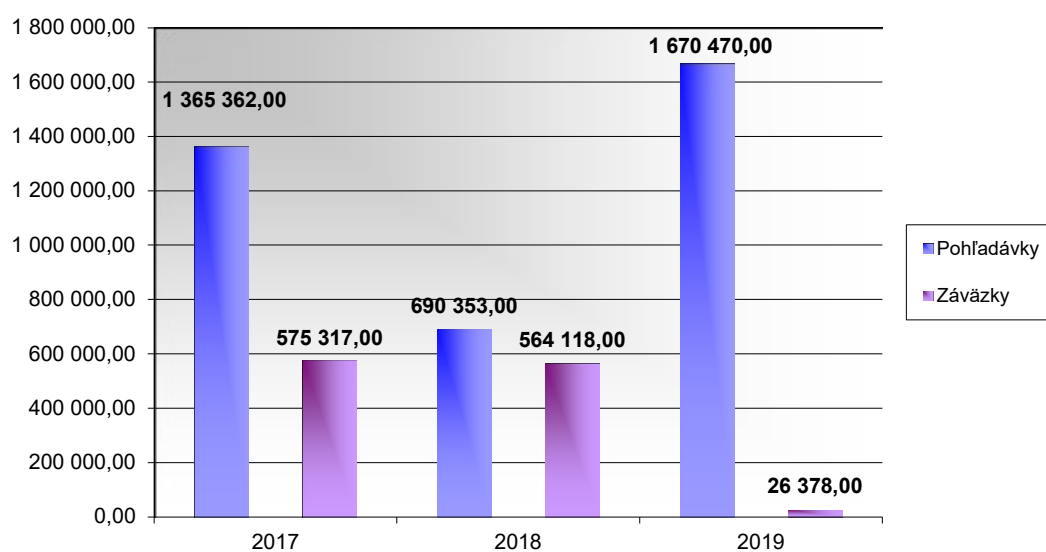
V oblasti pohľadávok a.s. oproti roku 2019 zaznamenala nárast o 980.117,- Eur. Celková suma pohľadávok v r. 2019 predstavuje sumu 1.670.470,- Eur.

Prehľad pohľadávok :

k 31.12.2019 v. Eur

Mena	Do splatnosti (v dňoch)				Po lehote splatnosti (v dňoch)					
	Do 30	31 – 60	61 – 90	Viac ako 90	do 30	31 – 60	61 – 90	91 – 180	181 – 365	> 365
EUR	1 373 501	0				0	35 627	110220	137 694	13 428

**Pohľadávky a záväzky**

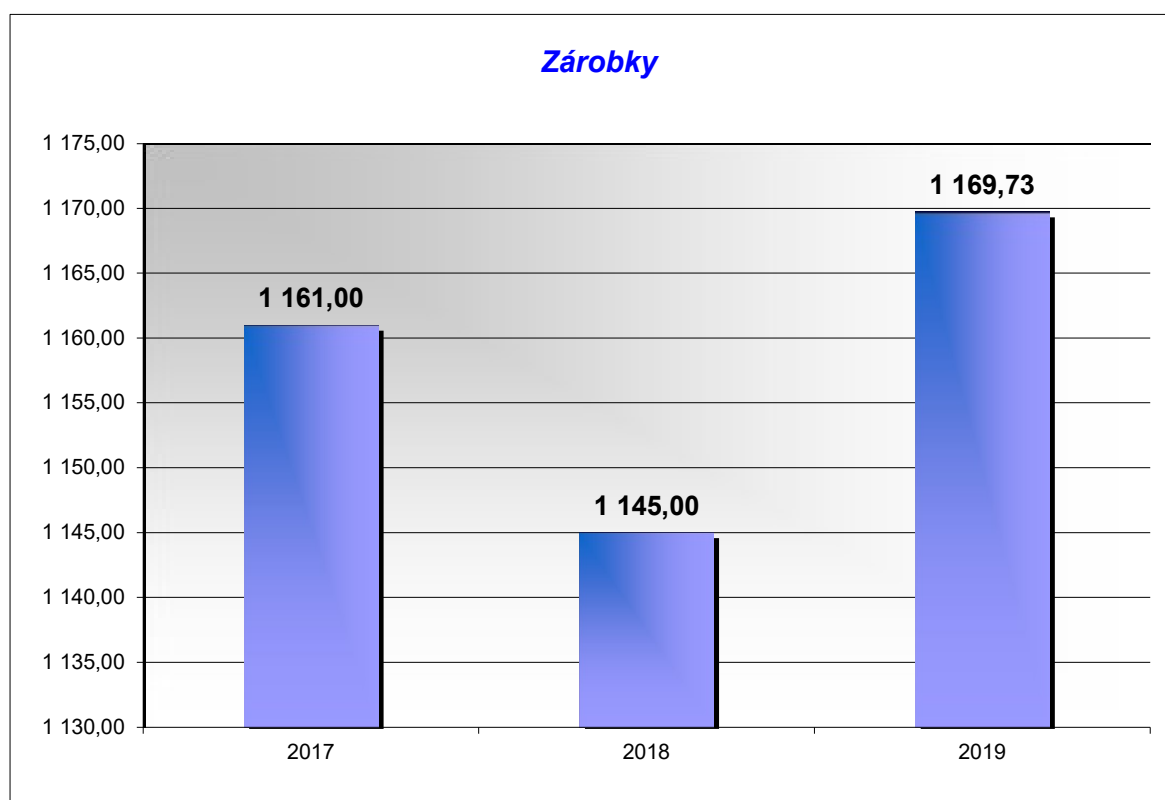


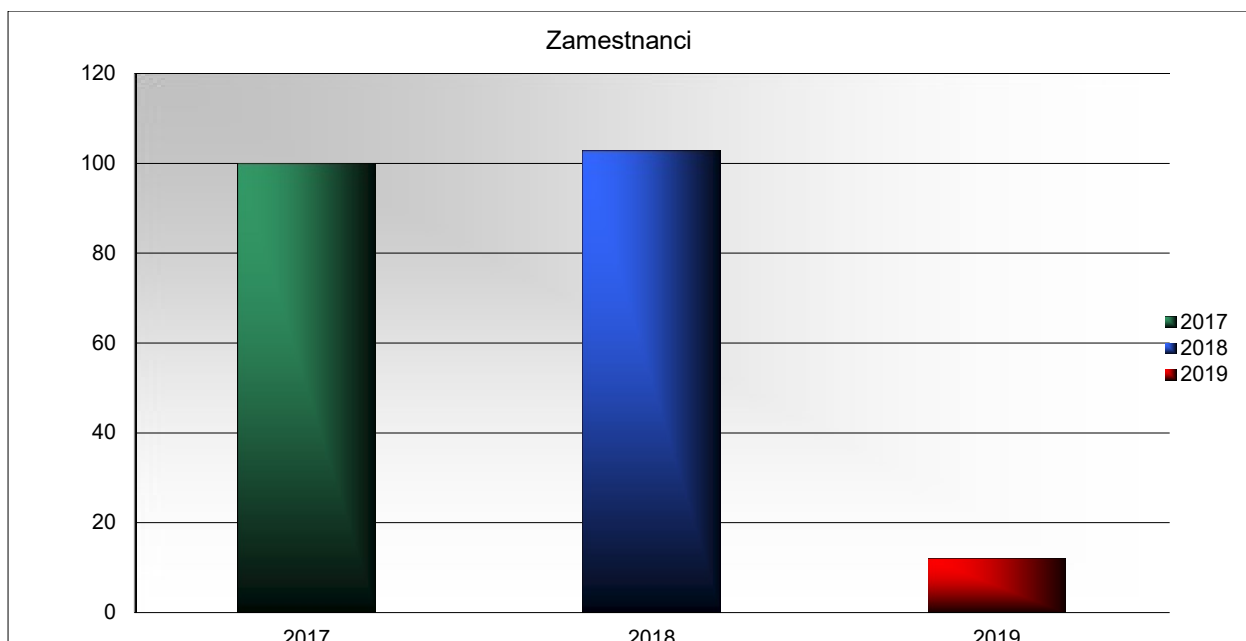
Personálno-mzdová oblasť.

V a.s. k 31.12.2019 pracovalo 12 zamestnancov, v nasledovnom členení :

THP	4 zamestnanci
Výrobní	6 zamestnanci
Režijní	2 zamestnanci

Z plánovaných 2.088 hod. na pracovníka bolo skutočne odpracovaných 1.841 hodín. V r. 2019 predstavovali osobné náklady sumu 1.460.549,- tis. Eur. Priemerná hrubá mzda na výrobného pracovníka v r. 2019 dosiahla výšku 1.169,-Eur.





Zoznam najväčších odberateľov v r. 2019.

Názov odberateľa	Suma
EISENMANN ANLAGENBAU, DE	910220
WEC TURMBAU, DE	121879
Inc.WEC MATS BETON SAS, FR	128440
XELLA CZ	129500
PROVYKO, CZ	90867
TRUXTER s.r.o.	479025
RKS Trenčín s.r.o.	293570
IDO EET Levické strojárne s.r.o.	94461

V roku 2020 očakávame ďalší predaj výrobných zariadení a predaj alebo prenájom zostávajúcej časti výrobného areálu. Spoločnosť bude naďalej pokračovať v činnosti, ale už nebude vykonávať výrobnú činnosť a zmení predmet podnikania.

Spoločnosť nevykladá žiadne prostriedky v oblasti vlastného výskumu a vývoja. Montostroj a.s. Senec nemá žiadne organizačné zložky v zahraničí.. V oblasti životného prostredia si naša spoločnosť plní všetky stanovené normy v tomto odvetví a ani žiadnym iným spôsobom neprispieva k znečisťovaniu životného prostredia.

Po skončení účtovného obdobia nastala mimoriadna situácia vyvolaná vírusom COVID19. Zvážili sme všetky potencionálne dopady tejto pandémie spôsobenej k dnešnému dňu na naše podnikateľské aktivity a dospeli sme k záveru, že nemajú významný vplyv na našu schopnosť pokračovania v činnosti. Odo dňa zostavenia účtovnej závierky nenastali iné udalosti majúce významný vplyv na našu spoločnosť.

Prílohy: Správa audítora

Súvaha k 31.12.2019

Výkaz ziskov a strát k 31.12.2019

Poznámky