

K-SUPRA, s.r.o., Mostárenská 9/29, 977 01 Brezno

Zapísaná v Obchodnom registri Okresného súdu Banská Bystrica
odd. Sro, vl.č. 8073/S

IČO: 36 057 592

**VÝROČNÁ SPRÁVA
za rok 2019**

Júl 2020



Ing. Ivan Katriak
konateľ

Obsahová štruktúra výročnej správy

1. Úvod - všeobecné údaje

- 1.1 Založenie a vznik spoločnosti
- 1.2 Rozhodujúce oblasti podnikania
- 1.3 Orgány spoločnosti
- 1.4 Štruktúra spoločníkov

2. História a predpokladaný vývoj spoločnosti

3. Organizačná štruktúra a zamestnanosť

- 3.1. Organizačná štruktúra
- 3.2 Informácie o zamestnanosti

4. Iné dôležité informácie o spoločnosti

5. Ekonomické ukazovatele a finančná situácia

- 5.1 Výnosy a náklady
- 5.2 Majetok a záväzky
- 5.3 Návrh na rozdelenie zisku za rok 2018

6. Záver

Prílohy:

Organizačná štruktúra

Účtovná závierka k 31.12.2019

Správa audítora o overení účtovnej závierky

1. Úvod - všeobecné údaje

1.1 Založenie a vznik spoločnosti

Obchodná spoločnosť K-SUPRA, s.r.o. bola založená dňa 25.9.2002 a do Obchodného registra Okresného súdu Banská Bystrica, oddiel Sro, vložka 8073/S, bola zapísaná 16.12.2002.

1.2 Rozhodujúce oblasti podnikania

Medzi hlavné činnosti spoločnosti patria:

- výroba oceľových konštrukcií,
- výroba častí koľajových vozidiel,
- výroba automobilových rámov,
- výroba žeriavov a ich častí
- stavby strojov a prístrojov s mechanickým pohonom,
- zámočnícke práce, zvaračské práce, kovoobrábanie,
- sprostredkovanie obchodu a služieb v rozsahu voľných živností.

1.3 Orgány spoločnosti

Štatutárny orgán spoločnosti:

Konatelia: - Ing. Ivan Katriak
- Ing. Mikuláš Bobák, CSc.

Spoločnosť zastupuje a za ňu podpisuje konateľ každý samostatne.

1.4 Štruktúra spoločníkov

Spoločník, akcionár	Výška podielu na základnom imaní		Podiel na hlasovacích právach v %	Iný podiel na ostatných položkách VI ako na ZI v %
	absolútne	v %		
a	b	c	d	e
Ing. Mikuláš Bobák	174 863	32,5	32,5	
Ing. Ivan Katriak	147 879	27,5	27,5	
BOFIN, a.s.	107 500	20,0	20,0	
Cosmos Transport a.s.	107 500	20,0	20,0	

Spolu	537 742	100	100	
-------	---------	-----	-----	--

2. História a predpokladaný vývoj spoločnosti

História vzniku našej firmy siaha do obdobia pôsobenia strojárskoho koncernu Mostáreň Brezno. Naša firma pôsobí na slovenskom a medzinárodnom strojárenskom trhu dlhšiu dobu. Počas tohto obdobia si vybudovala dobré a pevné postavenie vďaka svojej kvalitnej a spoľahlivej výrobe. Naše výrobky sú známe na Slovensku, v Európskej únii ale aj v zámorí. Sme dodávateľom a subdodávateľom pre viacero veľkých popredných svetových firiem ako sú firmy:

- Siemens Mobility Austria
- Siemens Mobility Cerovac
- Fahrzeugwerk Bernard Krone
- KW Kranwerke
- Gru Comedil
- Moritsch Cranes
- Faist Anlagenbau
- Camfil Power Systems
- YARA Environmental Technologie
- BRADEN-EUROPE
- ŠKODA Transportation

s ktorými plánujeme spolupracovať aj v ďalšom období.

Na konci roka 2019 sa prvýkrát objavili správy z Číny týkajúce sa výskytu vírusu COVID-19. V prvých mesiacoch roku 2020 sa Coronavírus rozšíril do celého sveta a negatívne ovplyvnil mnoho krajín, čo sa čiastočne dotklo aj našej spoločnosti. Prejavilo sa to tým, že:

- fabriky našich obchodných partnerov (odberateľov) z Talianska – firmy Recom a Terex boli počas pandémie zatvorené. To spôsobilo, že nami vyrobené výrobky - žeriavy pre tieto spoločnosti nebolo možné v pôvodných reálnizačných termínoch expedovať, čím sa spomalili naše príjmové finančné toky,
- boli zastavené ďalšie objednávky na dodávku žeriavov pre konečných spotrebiteľov na americkom kontinente,
- u ďalších odberateľov našich výrobkov v komodite oceľových konštrukcií – firmy Faist, Camfil, bola nariadená práca z domu, čo taktiež komplikovalo a spomaľovalo spoluprácu,
- na strane dodávateľov sme zaznamenali problém v termínoch dodávky farieb dovážaných z Poľska prostredníctvom firmy Hempel,
- oneskorené dodávky boli zaznamenané aj pri objednávkach ochranných okuliarov, nakoľko výrobný závod nášho dodávateľa firmy LEMI BB sa v období pandémie zaoberal najviac výrobou respirátorov. Tento problém pretrváva do súčasnosti.

Pretože sa situácia stále vyvíja, nie je možné poskytnúť kvantitatívny odhad potenciálneho vplyvu súčasnej situácie na účtovnú jednotku. Akýkoľvek negatívny vplyv resp. straty, zahrnieme do účtovníctva a účtovnej závierky za rok 2020.

Aj napriek uvedeným ťažkostiam, ktoré naša spoločnosť v súvislosti s Coronavírusom zaznamenala, manažment spoločnosti dospel k záveru, že dopady COVID19 nemajú významný vplyv na našu schopnosť pokračovať nepretržite v činnosti. Manažment bude pokračovať v monitorovaní prípadných ďalších dopadov a podnikne všetky možné kroky na zmiernenie negatívnych účinkov na spoločnosť.

3. Organizačná štruktúra a zamestnanosť

3.1. Organizačná štruktúra

Vid' príloha č. 1 k Výročnej správe

3.2. Informácia o zamestnanosti

Tabuľka č. 1

Názov položky	K 31.12.2019	K 31.12.2018
Priemerný prepočítaný počet zamestnancov	60	63
Stav zamestnancov ku dňu, ku ktorému sa zostavuje účtovná závierka, z toho:	51	63
- výrobní robotníci	19	23
- THP	20	23
- POP	12	17
Počet žien		14
Mzdové náklady v Eur	782 452	750 438

Okrem vlastných zamestnancov v trvalom pracovnom pomere dala spoločnosť prácu ďalším 135 SZČO, s ktorými dlhodobo spolupracuje, čím sa zaraďuje medzi významných zamestnávateľov Horehronského regiónu.

4. Iné dôležité informácie o spoločnosti

- 4.1. Spoločnosť vlastní od r. 2014 49 % - ný podiel v spoločnosti AUTO PARK BREZNO, s.r.o.
V dlhodobých záväzkoch účtuje o dlhodobých zmenkách vystavených v prospech spoločnosti AGRINV INVESTMENTS LIMITED splatných v r. 2027.
- 4.2. Neexistujú podniky, v ktorých je spoločnosť neobmedzene ručiacim spoločníkom.
- 4.3. Spoločnosť nemá zriadenú organizačnú zložku v zahraničí.
- 4.4. Spoločnosť neúčtovala o obstarávaní vlastných akcií, dočasných listov, obchodných podielov a akcií, dočasných listov ani v obchodných podieloch ovládajúcej osoby.
- 4.5. Spoločnosť neúčtovala o výdavkoch na vedu a výskum.

5. Ekonomické ukazovatele a finančná situácia

5.1. Výnosy a náklady

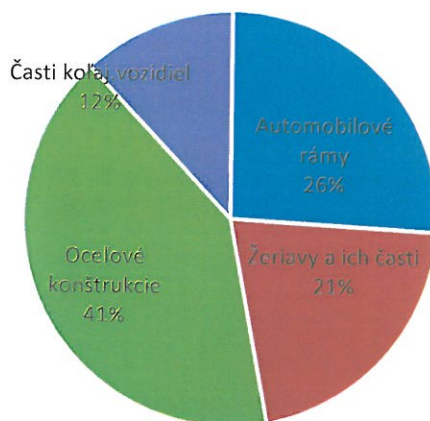
		2019	2018
1.	Čistý obrat	11 471 679	14 072 244

2.	Tržby z predaja tovaru	888 200	
3.	Tržby z predaja vlastných výrobkov	10 278 496	13 914 637
4.	Tržby z predaja služieb	304 983	157 607
5.	Zmeny stavu vnútroorg. zásob	- 965 843	995 009
6.	Aktivácia	1 335	
7.	Tržby z predaja dlh.nehm. a hm. majetku a materiálu	236 309	183 041
8.	Ostatné výnosy z hospodárskej činnosti	169 338	324 297
9.	Spotreba materiálu,energie a ostatných neskladovateľných dodávok	4 630 809	8 908 429
10.	Služby	3 554 173	4 751 186
11.	Osobné náklady	1 094 073	1 039 874
12.	Dane a poplatky	63 776	66 301
13.	Odpisy a oprávky dlh. nehmotného majetku a dlhodobého hmotného majetku	398 777	531 629
14.	Zost. cena predaného dlh. majetku a mater.	158 925	20 758
15.	Tvorba a zúčtovanie opravných položiek k pohľadávkam		
16.	Ostatné náklady na hospodársku činnosť	53 191	61 473
17.	Výsledok hospodárenia z hospodárskej činnosti	105 994	194 941
18.	Pridaná hodnota	1 469 089	1 407 638
19.	Výnosy z finančnej činnosti spolu	5 273	5 402
20.	Výnosy z dlhodobého finančného majetku		
21.	Výnosy z krátkodobého finanč. majetku		
22.	Výnosové úroky	5 251	5 400
23.	Kurzové zisky	22	2
24.	Ostatné výnosy z finančnej činnosti		
25.	Náklady na finančnú činnosť spolu	283 404	179 208

26.	Nákladové úroky	277 553	167 142
27.	Kurzové straty		
28.	Výsledok hospodárenia z finančnej činnosti	- 278 131	- 173 806
29.	Výsledok hospodárenia za účtovné obdobie pred zdanením	- 172 137	21 135
30.	Daň z príjmov	- 728	16 603
31.	Výsledok hospodárenia za účtovné obdobie po zdanení	- 171 409	4 532

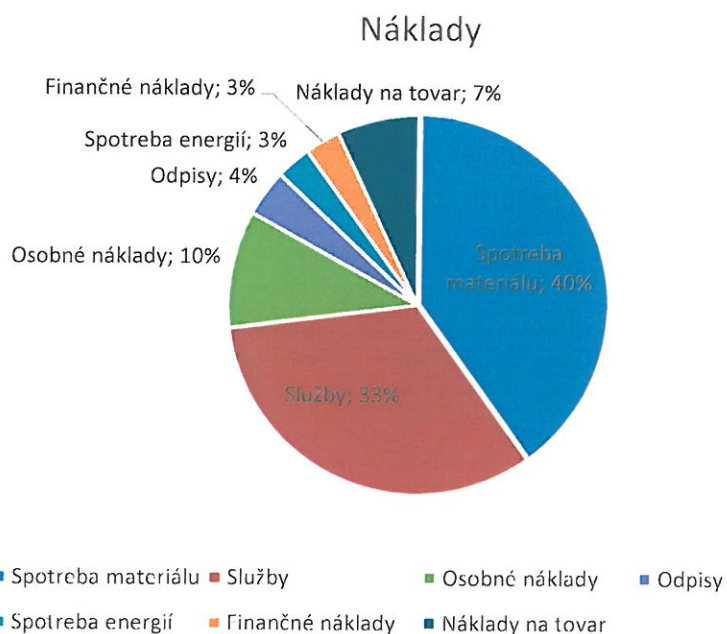
Tržby z predaja vlastných výrobkov r. 2019 podľa výrobnjej štruktúry

Tržby



■ Automobilové rámy ■ Žeriavy a ich časti ■ Ocelové konštrukcie ■ Časti koľaj.vozidiel

Štruktúra nákladov r. 2019



5.2. Majetok a záväzky

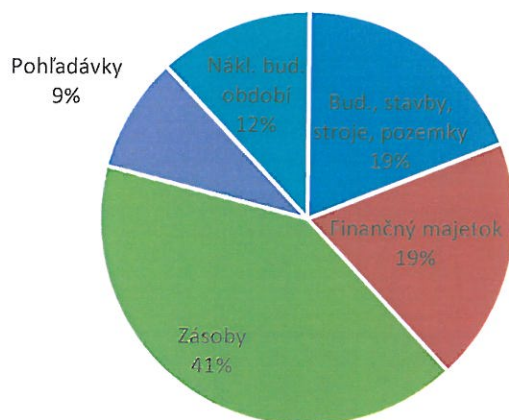
		2019	2018
	MAJETOK spolu:	10 202 116	11 145 711
A.	Neobežný majetok	1 979 165	2 403 212
A.I.	Dlhodobý nehmotný majetok	6 014	10 809
A.II.	Dlhodobý hmotný majetok	1 923 201	2 297 453
A.III.	Dlhodobý finančný majetok	49 950	94 950
A.III.1.	Podielové cenné papiere a podieľy s podieľy s podiel. účasťou	2 450	2 450

B.	Obežný majetok	7 026 307	7 405 244
B.1.	Zásoby	4 172 871	5 459 111
B.II.	Dlhodobé pohľadávky	30 160	30 160
B.III.	Krátkodobé pohľadávky	893 522	1 090 950
B.IV.	Krátkodobý finančný majetok		
B.V.	Finančné účty	1 929 754	825 023
C.	Časové rozlíšenie	1 196 644	1 322 323
	VLASTNÉ IMANIE A ZÁVAZKY		
	CELKOM	10 202 116	11 145 711
A.	Vlastné imanie	620 428	791 836
A.I.	Základné imanie	537 742	537 742
A.II.	Emisné ážio		
A.III.	Ostatné kapitálové fondy	244 626	244 626
A.IV.	Zákonné rezervné fondy	5 163	4 936
A.V.	Ostatné fondy zo zisku		
A.VI.	Oceňovacie rozdiely z precenenia		
A.VII.	Výsledok hospodárenia minulých rokov	4 306	
A.VIII.	Výsledok hospod. za účt. obdobie po zdan.	- 171 409	4 532
B.	Závazky	8 937 319	9 831 464
B.I.	Dlhodobé záväzky	3 637 714	3 635 349
B.II.	Dlhodobé rezervy		
B.III.	Dlhodobé bankové úvery		

B.IV.	Krátkodobé záväzky	5 255 993	6 135 562
B.VI.	Bankové úvery a výpomoci		
C.	Časové rozlíšenie	644 369	522 411

Štruktúra aktív

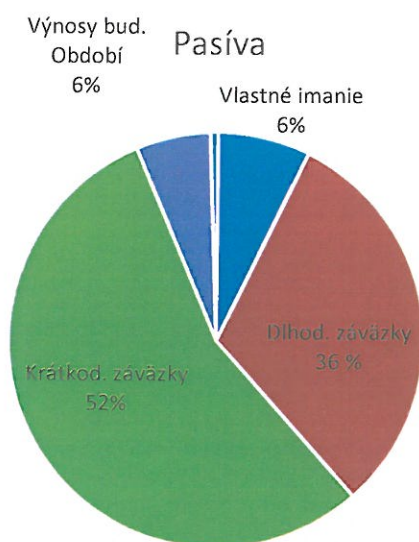
Aktíva



■ Bud., stavby, stroje, pozemky ■ Finančný majetok ■ Zásoby ■ Pohľadávky ■ Nákl. bud. období

Štruktúra pasív

Pasíva



■ Vlastné imanie ■ Dlhod. záväzky ■ Krátkod. záväzky ■ Výnosy bud. Období ■ Ostatné

5.3. Návrh na zúčtovanie straty za rok 2019

V roku 2019 K-SUPRA, s.r.o. dosiahla stratu z hospodárenia pred zdanením	-172 137,09 Eur
Zúčtovaná odložená daň z príjmov bola vo výške	729,49 Eur
Daň z príjmov vybraná zrážkou	- 0,99 Eur
Výsledná strata	-171 408,59 Eur

Návrh na zúčtovanie straty:

- stratu vo výške -171 408,59 Eur preúčtovať na neuhradenú stratu minulých rokov

6. Záver

Obchodná pozícia spoločnosti na slovenskom aj európskom trhu je dobrá. Vzhľadom na stav a vývoj majetku, záväzkov a dosahovanej rentability má spoločnosť ekonomicko-obchodné predpoklady pre ďalšie pokračovanie vo svojej činnosti.

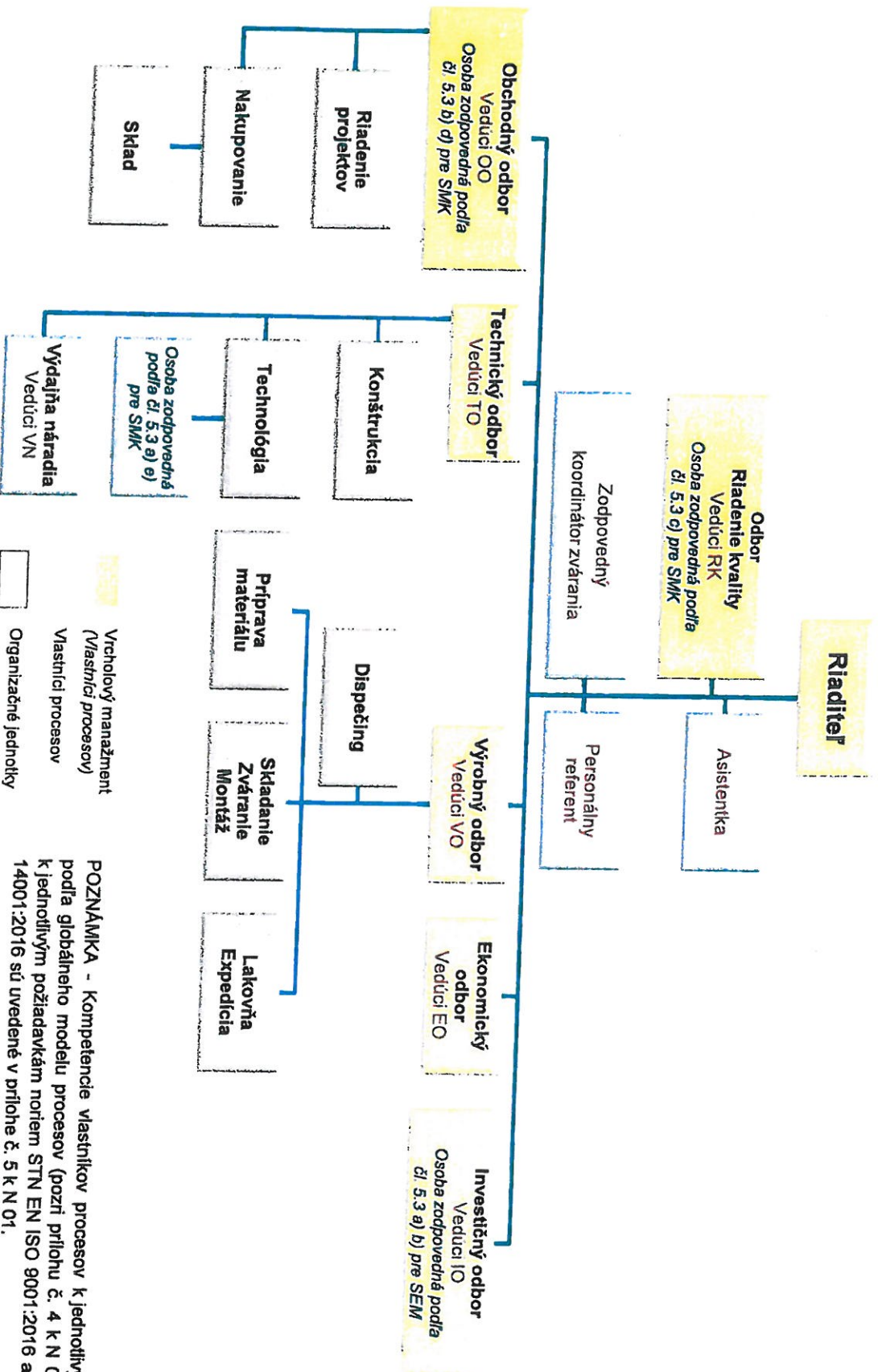
V Brezne, 09.7.2020

Vypracoval: Ing. Mária Kubasová


Ing. Ivan Katriak
konateľ spoločnosti

ORGANIZAČNÁ ŠTRUKTÚRA K-SUPRA, s. r. o.

Príloha č. 1 k N 01



POZNÁMKA - Kompetencie vlastníkov procesov k jednotlivým procesom podľa globálneho modelu procesov (pozri prílohu č. 4 k N 01) vo vzťahu k jednotlivým požiadavkám noriem STN EN ISO 9001:2016 a STN EN ISO 14001:2016 sú uvedené v prílohe č. 5 k N 01.