

**ELETTRMIL SLOVAKIA, spol. s r.o., Partizánska 73,
957 01 BÁNOVCE NAD BEBRAVOU**

VÝROČNÁ SPRÁVA
za rok 2019

Sídlo spoločnosti: Partizánska 73, 957 01 Bánovce nad Bebravou

IČO: 35855801

DIČ: 2020240156

IČDPH: SK2020240156

Telefón: 038 / 760 96 25

Fax: 038 / 760 95 35

e-mail: riaditel@elettromil.sk

Vyhotovená dňa: 19.7.2020

Prerokovaná dňa: 21.7.2020

Obsah:

1. Charakteristika a štruktúra spoločnosti
 - 1.1. Charakteristika spoločnosti ELETTRMIL SLOVAKIA, spol. s r.o. a jej majetková účasť.
 - 1.2. Štatutárne orgány spoločnosti.
 - 1.3. Štruktúra spoločníkov.
2. Vývoj činnosti, hospodárenia a finančnej situácie za roky 2018 – 2019.
 - 2.1. Podnikateľská činnosť spoločnosti.
 - 2.2. Ľudské zdroje.
 - 2.3. Stav majetku a finančná situácia spoločnosti.
 - 2.4. Finančná analýza spoločnosti
3. Návrh na rozdelenie zisku spoločnosti za rok 2019.
4. Hlavné smery budúceho vývoja podnikateľskej činnosti pre rok 2020.
5. Účtovná závierka spoločnosti za rok 2019.
 - Správa audítora k účtovnej závierke za rok 2019
 - Účtovná závierka
 - Poznámky vrátane peňažných tokov

1. Charakteristika a štruktúra spoločnosti.

1.1. **Charakteristika spoločnosti Elettromil Slovakia, spol. s r.o. a jej majetková účasť.**

Spoločnosť Elettromil Slovakia, spol. s r.o. bola založená zakladateľskou zmluvou zo dňa 16.1.2003 a do obchodného registra bola zapísaná dňa 16.4.2003. Pri založení spoločnosti bolo vytvorené základné imanie vo výške 200. tis. Sk.

Z titulu konverzie na menu euro k 1.1.2009 je menovitá hodnota základného imania 6 640,- Eur.

Spoločnosť je v obchodnom registri, vedenom Okresným súdom v Trenčíne zapísaná v oddiele Sro, vložka číslo 15556/R.

Predmetom činnosti spoločnosti je:

- výroba elektrických transformátorov,
- výroba oceľových konštrukcií,
- kúpa tovaru na účely jeho predaja iným prevádzkovateľom živnosti (veľkoobchod),
- kúpa tovaru na účely jeho predaja konečnému spotrebiteľovi (maloobchod)

Spoločnosť má zavedený systém manažérstva kvality spoločnosti podľa medzinárodných štandardov ISO 9001:2015. Systém manažérstva kvality ISO 9001:2015 certifikovala certifikačná spoločnosť DNV GL - Business Assurance.

1.2. **Štatutárne orgány spoločnosti.**

Štatutárnym orgánom spoločnosti je konateľ. V mene spoločnosti koná konateľ. Dozorná rada nie je ustanovená.

Konateľ spoločnosti: Alessandro Frasconi

1.3. **Informácie o spoločníkoch spoločnosti Elettromil Slovakia, spol. s r.o.**

Štruktúra spoločníkov spoločnosti k 31.decembru 2018 je nasledovná:

- STEFANO MILIC
 - podiel na základnom imaní v Eur: 2 656,-
 - podiel na základom imaní v %: 40
 - hlasovacie práva v %: 40
- MIRCO MILIC
 - podiel na základnom imaní v Eur: 2 656,-
 - podiel na základom imaní v %: 40

- hlasovacie práva v %: 40
- ELETTRMIL S.R.L.
 - podiel na základnom imaní v Eur: 1 328,-
 - podiel na základnom imaní v %: 20
 - hlasovacie práva v %: 20

2. Vývoj činnosti, hospodárenia a finančnej situácie za roky 2018 – 2019.

2.1. Podnikateľská činnosť spoločnosti.

Navzdory zložitým ekonomickým podmienkam na medzinárodnom i domácom trhu sa spoločnosť svojou podnikateľskou činnosťou zodpovedajúcou predmetu činnosti, zakotvenom v obchodnom registri a živnostenskom liste snažila dosiahnuť výsledky zodpovedajúce zámerom obchodno-finančného plánu. Obchodno-finančný plán pre rok 2019 si kládol za cieľ udržanie podielu výkonov približne na úrovni predchádzajúceho roku. Z tohto pohľadu by sa dalo povedať, že spoločnosť bola v plnení podnikateľského zámeru úspešná čoho dôkazom je aj to, že šestnásty rok po sebe vykázala ako výsledok hospodárenia zisk.

Vybrané ekonomické ukazovatele za účtovné obdobie sú uvedené v nasledujúcich tabuľkách. Hodnoty v tabuľkách sú uvádzané v Eur.

Tržby z predaja tovaru:

rok	tuzemské	zahraničné	spolu	rozdiel
2018	25 930	282 157	308 087	
2019	28 862	501 019	529 881	221 794

Náklady vynaložené na obstaranie predaného tovaru:

rok		rozdiel
2018	277 673	
2019	406 169	128 496

Obchodná marža:


rok		rozdiel
2018	30 414	
2019	123 712	93 298

V roku 2019 došlo k nárastu tržieb z predaného tovaru oproti roku 2018 v celkovom úhrne o 71,99%.


Tržby z predaja vlastných výrobkov a služieb:

rok	tuzemské	zahraníčné	spolu	rozdiel
2018	272 811	8 124 143	8 396 954	
2019	287 682	10 614 770	10 902 452	2 505 498

Štruktúra tržieb - rok 2018

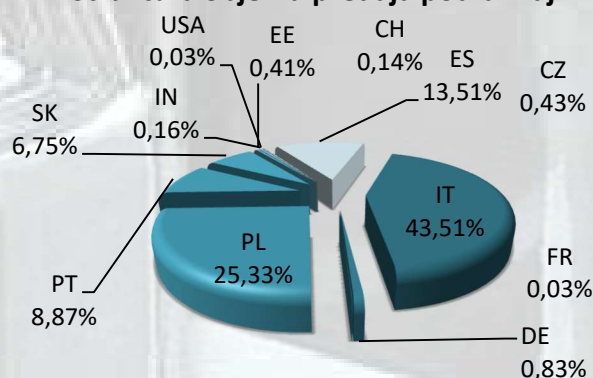


Štruktúra tržieb - rok 2019



V roku 2019 dosiahla spoločnosť tržby z predaja vlastných výrobkov a služieb vo výške 10 902 452,- Eur, čo v medziročnom porovnaní predstavuje nárast o 29,84%.

Štruktúra objemu predaja podľa krajín




Sumárne porovnanie výnosov a nákladov:


rok	výnosy	rozdiel-výnosy	%	náklady	rozdiel-náklady	%
2018	9 235 385			8 472 384		
2019	13 189 613	3 954 228	42,82%	11 500 763	3 028 379	35,74%

V štruktúre nákladov a výnosov medziročne nedochádza k veľkým zmenám. V percentuálnom vyjadrení zaznamenali výnosy nárast o 42,82%. Náklady medziročne vzrástli o 35,74%. Medzi výnosmi dominujú výnosy z výroby, v percentuálnom vyjadrení 80,79%.

Štruktúra výnosov za rok 2018

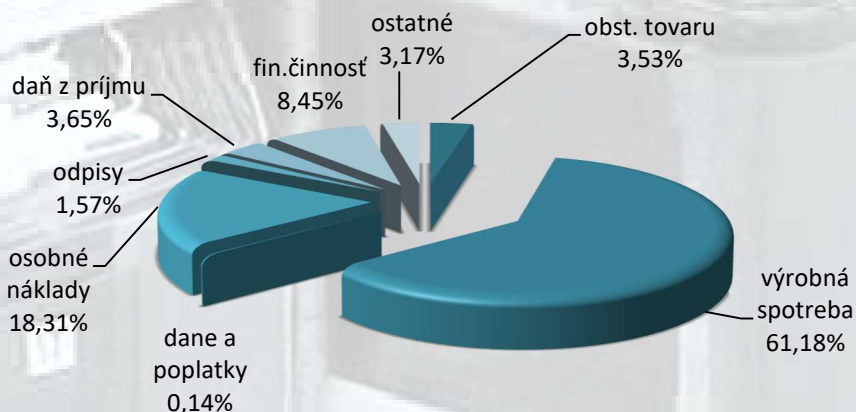


Štruktúra výnosov za rok 2019

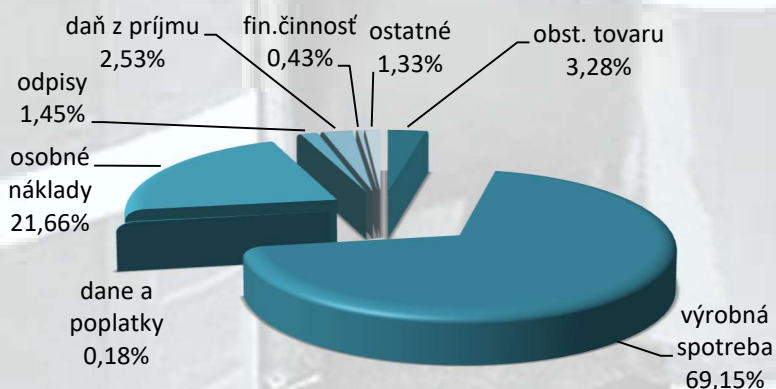


V nákladových položkách má najväčšie zastúpenie výrobná spotreba. Jej percentuálne vyjadrenie na celkových nákladoch spoločnosti je 61,18%. Výrobná spotreba spoločnosti v roku 2019 bola na úrovni 7,03 mil. Eur, čo oproti predchádzajúcemu roku (rok 2018 5,8 mil. Eur) predstavuje nárast o 20,11 %.

Štruktúra nákladov za rok 2019

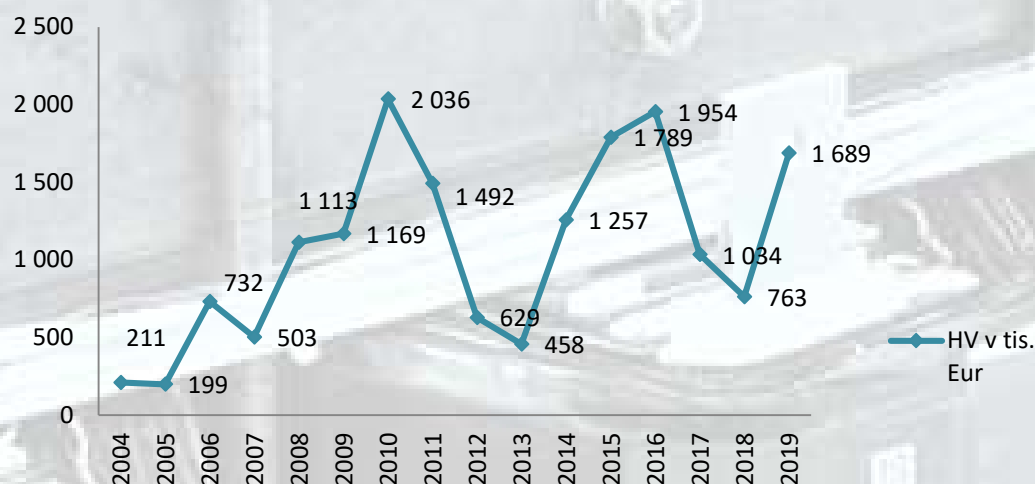


Štruktúra nákladov za rok 2018



Vývoj hospodárskeho výsledku.

Za rok 2019 dosiahla spoločnosť zisk po zdanení vo výške 1 689 tis. Eur. V porovnaní s rokom 2018 je to nárast o 121,34% čo predstavuje približne čiastku 926 tis. Eur.



2.2. Ľudské zdroje.

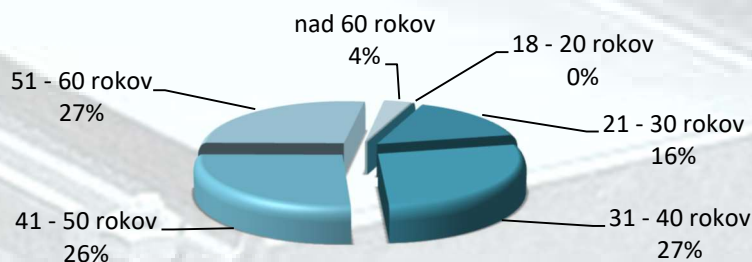
K 31.12.2019 spoločnosť zamestnávala 90 zamestnancov, z toho 7 v technicko-hospodárskych funkciách, čo predstavuje 7,77%. Vo funkcii výrobný zamestnanec bolo zaradených 83 zamestnancov čo v percentuálnom vyjadrení znamená 92,23%. Počet ZPS zamestnancov k 31.12.2019 bol 5, čo predstavuje 5,55%.

Z celkového počtu zamestnancov tvoria ženy 7,77% podiel. Z hľadiska vekovej štruktúry, rovnakým pomerom 27% prevažujú zamestnanci v kategórii 31 - 40 rokov a 51 - 60 rokov.

Graf vývoja ľudských zdrojov



Veková štruktúra zamestnancov k 31.12.2019



2.3. Stav majetku a finančná situácia spoločnosti.

Ku koncu roka 2019 evidovala spoločnosť majetok v objeme 15 937 tis. Eur (netto), čo predstavuje v medziročnom porovnaní pokles o 1,14 %.


Podiel neobežného majetku na celkových aktívach predstavuje 16,84%. Neobežný majetok v celkovej hodnote 2 684 211 € tvorí dlhodobý hmotný majetok (*stavby 905 640 €, samostatné hnutelné veci a súbory hnutelných vecí 531 014 €, pozemky 34 405 € obstarávaný dlhodobý majetok 16 927 €*) a finančný majetok (*dlhodobé cenné papiere 1 196 225 €*). Hodnota neobežného majetku v medziročnom porovnaní klesla o 22,18%.

Obežný majetok tvorený zásobami (*materiál 1 603 300 €, nedokončená výroba 254 169 €, výrobky 101 177 €, tovar 379 853 €*), dlhodobými pohľadávkami (*odložená daňová pohľadávka 29 368 €*), krátkodobými pohľadávkami (*pohľadávky z obchodného styku 7 105 475 €, daňové pohľadávky 131 785 €, iné pohľadávky 402 €*) a finančnými účtami (*peniaze 1 041 €, účty v bankách 3 629 199 €*), tvorí so svojou výškou 83,05% podstatnú časť celkových aktív spoločnosti. Rozhodujúcu zložku obežného majetku tvoria zásoby a krátkodobé pohľadávky.

Časové rozlíšenie (*náklady budúcich období 4 381 €, príjmy budúcich období 13 394 €*) na celkových aktívach spoločnosti zaberá 0,11%-ný podiel.

štruktúra majetku	rok		
	2017	2018	2019
Neobežný majetok	3 409 893	3 449 118	2 684 211
dlhodobý nehmotný majetok	0	0	0
dlhodobý hmotný majetok	1 476 511	1 538 823	1 487 986
dlhodobý finančný majetok	1 933 382	1 910 295	1 196 225
Obežný majetok	11 739 809	12 643 163	13 235 119
zásoby	1 625 388	2 540 705	2 339 890
dlhodobé pohľadávky	28 417	26 815	29 368
krátkodobé pohľadávky	6 366 885	6 029 761	7 236 662
finančné účty	3 719 119	4 045 882	3 629 199
Časové rozlíšenie	28 223	28 707	17 775
Aktíva celkom	15 177 925	16 120 988	15 937 105

Štruktúra majetku spoločnosti - rok 2019




Vlastné imanie krylo majetok spoločnosti do výšky 14 295 tis. Eur a jeho podiel na celkových pasívach spoločnosti predstavoval k 31.12.2019 hodnotu 89,69% . Na vlastných zdrojoch má najväčší podiel výsledok hospodárenia minulých rokov, ktorého výška je tvorená rozhodnutím valného zhromaždenia zúčtovať výsledky hospodárenia v prospech účtu výsledky hospodárenia minulých rokov.

Z cudzích zdrojov majú najväčší podiel na celkových pasívach spoločnosti krátkodobé záväzky. Ich hodnota predstavuje 1 326 tis. Eur čo v percentuálnom vyjadrení predstavuje 9,11%.

Hodnota bankových úverov a výpomocí, rovnako ako v predchádzajúcom roku zostala nulová.

zdroje krytia	rok		
	2017	2018	2019
Vlastné imanie (vlast.zdr krytia)	14 184 202	14 947 203	14 294 555
základné imanie	6 640	6 640	6 640
kapitálové fondy	0	0	0
fondy zo zisku	664	664	664
oceňovacie rozdiely z precenenia	0	0	3 139
výsledok hosp. minulých rokov	13 142 767	14 176 898	12 595 262
výsledok hosp. za účt. obdobie	1 034 131	763 001	1 688 850
Záväzky (cudzie zdr. krytia)	993 616	1 173 131	1 452 288
rezervy	118 767	119 425	121 904
dlhodobé záväzky	1 831	2 865	4 291
krátkodobé záväzky	873 018	1 050 841	1 326 093
bankové úvery a výpomoci	0	0	0
Časové rozlíšenie	107	654	190 262
Pasíva celkom	15 177 925	16 120 988	15 937 105

Štruktúra zdrojov spol. za rok 2019



2.4. Finančná analýza spoločnosti.

- Ukazovateľ opotrebenia dlhodobého majetku:

Opotrebenie DM	rok		
	2017	2018	2019
% opotrebenia majetku	48	49	47

Ukazovateľ opotrebenia dlhodobého majetku vyjadruje na koľko percent je DM opotrebený (odpísaný). Výška koeficientu opotrebenia investičného majetku v roku 2019 sa oproti predchádzajúcemu roku znížila o 2%. Ukazovateľ poukazuje na relatívne vysoký stupeň opotrebenia dlhodobého majetku.

- Ukazovateľ obratu neobežných aktív:

Ukazovateľ obratu NA	rok		
	2017	2018	2019
hodnota ukazovateľa	2,47	2,52	4,26

Hodnota ukazovateľa vypovedá o tom, akú hodnotu tržieb bola spoločnosť schopná vyprodukovať s daným objemom neobežného majetku resp. koľkokrát dokáže v tržbách zinkasovať naspäť to, čo investovala do obstarania fixných aktív. Spoločnosť v roku 2019 pomocou fixných aktív, ktorých hodnota predstavuje 2 684 211 € dosiahla tržby, ktoré majú trhovú hodnotu približne 4,26 krát vyššiu, ako je zostatková hodnota týchto aktív.

- Ukazovateľ likvidity:

Ukazovateľ likvidity	rok		
	2017	2018	2019
pohotová likvidita	4,26	3,85	2,74
bežná likvidita	11,55	9,59	8,19
celková (bilančná) likvidita	13,41	12,01	9,96

Pohotová likvidita predstavuje pohľad na okamžitú platobnú schopnosť k určitému dňu. Vyjadruje momentálnu solventnosť. Hodnoty ukazovateľa sa považujú za optimálne, keď začínajú hodnotou 0,2. Z tohto pohľadu možno považovať pohotovú likviditu spoločnosti za veľmi dobrú.

Bežná likvidita podáva čiastočnú predstavu o vývoji platobnej situácie v budúcom období. Optimálna hodnota ukazovateľa je v intervale 1,1 až 1,5. Ak je hodnota bežnej likvidity vyššia ako 1,5, považuje sa za výbornú. Z uvedeného možno skonštatovať, že bežnú likviditu spoločnosti možno považovať za výbornú.

Celková likvidita slúži pre dlhodobé hodnotenie vývoja platobnej schopnosti spoločnosti. Dá sa považovať za ukazovateľ solventnosti spoločnosti. Za optimálnu hodnotu sa považuje hodnota 2,5 a viac. Vzhľadom k tomu, možno celkovú likviditu spoločnosti označiť za výbornú.

➤ Ukazovateľ zadlženosti:

Ukazovateľ zadlženosti vypovedá o podiele dlhu na financovaní aktív spoločnosti.

Ukazovateľ zadlženosti	rok		
	2017	2018	2019
finančná samostatnosť v %	93,45	92,72	90,78
celková zadlženosť v %	5,60	7,28	9,22
zloženie kapitálu	14,28	12,74	9,84
finančná páka	0,07	0,08	0,10

Finančná samostatnosť udáva v percentách, do akej miery je spoločnosť schopná pokryť svoje potreby vlastnými zdrojmi, t.j. aká vysoká je jeho finančná samostatnosť. Zvyšovanie ukazovateľa znamená upevňovanie finančnej stability spoločnosti. Z vyššie uvedeného vyplýva, že schopnosť spoločnosti kryť majetok vlastnými zdrojmi je stabilne dobrá.

Ukazovateľ celkovej zadlženosti vyjadruje podiel cudzích zdrojov na celkových potrebách spoločnosti. Charakterizuje do akej miery spoločnosť kryje svoje potreby cudzími zdrojmi. Hodnota ukazovateľa celkovej zadlženosti v porovnaní s minulým rokom stúpila. Aj naďalej však možno skonštatovať, že celková zadlženosť spoločnosti je nízka.

Ukazovateľ zloženia kapitálu udáva, aký je podiel vlastných zdrojov na cudzích zdrojoch. Za optimálne možno považovať, ak je výška vlastných zdrojov aspoň dvakrát taká, ako výška cudzích zdrojov.

Ukazovateľ finančná páka predstavuje pomer celkového kapitálu k vlastnému kapitálu. Optimálna hodnota ukazovateľa sa pohybuje okolo hodnoty 1,5. Ak hodnota klesá, spoločnosť disponuje nadbytočnou mierou kapitálu z vlastných zdrojov. Z tohto pohľadu sa javí, že podiel vlastných zdrojov spoločnosti je vysoko nad optimálnou hodnotou a spoločnosť sa dlhodobo javí ako „prekapitalizovaná“.

➤ Ukazovateľ rentability:

Ukazovateľ rentability	rok		
	2017	2018	2019
rentabilita tržieb	12,27	8,77	14,77
rentabilita nákladov	18,53	11,83	19,03
rentabilita miezd	0,66	0,42	0,80

Rentabilita tržieb vyjadruje ich zhodnotenie. Udáva v percentách, aký je podiel zisku na dosiahnutých tržbách. Ukazovatele za rok 2019 vypovedajú o dosiahnutí zisku 15 euro centov z každého eura tržieb.

Ukazovateľ rentability nákladov vypovedá o tom, koľko zisku sa spoločnosti podarilo vyprodukovať z jedného eura vynaložených nákladov. Za rok 2019 je táto hodnota 19 euro centov z každého eura vynaložených nákladov.

Rentabilita miezd vyjadruje, koľko zisku sa spoločnosti podarilo vyprodukovať na vyplatených mzdách. Za rok 2019 sa spoločnosti podarilo zrealizovať zisk 0,80 € na 1 € vyplatených miezd.

3. Návrh na rozdelenie zisku spoločnosti za rok 2019.

Návrh na rozdelenie hospodárskeho výsledku spoločnosti za rok 2019 – zisku vo výške 1 688 850 € je nasledovný:

Preúčtovanie na účet nerozdelených ziskov minulých rokov.

4. Hlavné smery budúceho vývoja podnikateľskej činnosti pre rok 2020.

Hlavnou prioritou spoločnosti aj naďalej zostáva snaha zostať kompetentným, dôveryhodným a spoľahlivým obchodným partnerom. Nevyhnutnosťou je udržanie a stabilizácia pozície na trhu, zlepšovanie kvality výkonov, sledovanie a následná aplikácia legislatívnych zmien v podmienkach spoločnosti.

V oblasti ľudských zdrojov je potrebná snaha o skvalitňovanie a dodržiavanie systému starostlivosti, bezpečnosti a ochrany zdravia pri práci. Naďalej je nevyhnutné pokračovať v maximálnom úsilí o zvyšovanie úrovne firemnej kultúry, s dôrazom na uplatňovanie zákazníckeho princípu vo všetkých činnostiach.

Ako výsledok svojej práce pre rok 2020, si spoločnosť kladie za cieľ vytvorenie zisku minimálne na úrovni predchádzajúceho roku.

5. Účtovná závierka spoločnosti za rok 2019.

V prílohe:

Alessandro Frasconi
konateľ spoločnosti

SPRÁVA NEZÁVISLÉHO AUDÍTORA

Spoločníkom a štatutárnemu orgánu spoločnosti ELETTRMIL SLOVAKIA, spol. s r. o.

Správa z auditu účtovnej závierky

Názor

Uskutočnili sme audit účtovnej závierky spoločnosti ELETTRMIL SLOVAKIA, spol. s r. o. (ďalej „Spoločnosť“), ktorá obsahuje súvažu k 31. decembru 2019, výkaz ziskov a strát za rok končiaci sa k uvedenému dátumu, a poznámky, ktoré obsahujú súhrn významných účtovných zásad a účtovných metód.

Podľa nášho názoru priložená účtovná závierka poskytuje pravdivý a verný obraz finančnej situácie Spoločnosti k 31. decembru 2019 a výsledku jej hospodárenia za rok končiaci sa k uvedenému dátumu podľa zákona č. 431/2002 Z. z. o účtovníctve v znení neskorších predpisov (ďalej len „zákon o účtovníctve“).

Základ pre názor

Audit sme vykonali podľa medzinárodných audítorských štandardov (International Standards on Auditing, ISA). Naša zodpovednosť podľa týchto štandardov je uvedená v odseku Zodpovednosť audítora za audit účtovnej závierky. Od Spoločnosti sme nezávislí podľa ustanovení zákona č. 423/2015 o štatutárnom audite a o zmene a doplnení zákona č. 431/2002 Z. z. o účtovníctve v znení neskorších predpisov (ďalej len „zákon o štatutárnom audite“) týkajúcich sa etiky, vrátane Etického kódexu audítora, relevantných pre náš audit účtovnej závierky a splnili sme aj ostatné požiadavky týchto ustanovení týkajúcich sa etiky. Sme presvedčení, že audítorské dôkazy, ktoré sme získali, poskytujú dostatočný a vhodný základ pre náš názor.

Zodpovednosť štatutárneho orgánu a osôb poverených spracovaním za účtovnú závierku

Štatutárny orgán je zodpovedný za zostavenie tejto účtovnej závierky tak, aby poskytovala pravdivý a verný obraz podľa zákona o účtovníctve a za tie interné kontroly, ktoré považuje za potrebné na zostavenie účtovnej závierky, ktorá neobsahuje významné nesprávnosti, či už v dôsledku podvodu alebo chyby.

Pri zostavovaní účtovnej závierky je štatutárny orgán zodpovedný za zhodnotenie schopnosti Spoločnosti nepretržite pokračovať vo svojej činnosti, za opísanie skutočností týkajúcich sa nepretržitého pokračovania v činnosti, ak je to potrebné, a za použitie predpokladu nepretržitého pokračovania v činnosti v účtovníctve, ibaže by mal v úmysle Spoločnosť zlikvidovať alebo ukončiť jej činnosť, alebo by nemal inú realistickú možnosť než tak urobiť.

Osoby poverené spravovaním sú zodpovedné za dohľad nad procesom finančného výkazníctva Spoločnosti.

Zodpovednosť audítora za audit účtovnej závierky

Našou zodpovednosťou je získať primerané uistenie, či účtovná závierka ako celok neobsahuje významné nesprávnosti, či už v dôsledku podvodu alebo chyby, a vydať správu audítora, vrátane názoru. Primerané uistenie je uistenie vysokého stupňa, ale nie je zárukou toho, že audit vykonaný podľa medzinárodných audítorských štandardov vždy odhalí významné nesprávnosti, ak také existujú. Nesprávnosti môžu vzniknúť v dôsledku podvodu alebo chyby a za významné sa považujú vtedy, ak by sa dalo odôvodnene očakávať, že jednotlivito alebo v súhrne by mohli ovplyvniť ekonomické rozhodnutia používateľov, uskutočnené na základe tejto účtovnej závierky.

V rámci auditu uskutočneného podľa medzinárodných audítorských štandardov, počas celého auditu uplatňujeme odborný úsudok a zachovávame profesionálny skepticizmus. Okrem toho:

- Identifikujeme a posudzujeme riziká významnej nesprávnosti účtovnej závierky, či už v dôsledku podvodu alebo chyby, navrhujeme a uskutočňujeme audítorské postupy reagujúce na tieto riziká a získavame audítorské dôkazy, ktoré sú dostatočné a vhodné na poskytnutie základu pre náš názor. Riziko neodhalenia významnej nesprávnosti v dôsledku podvodu je vyššie ako toto riziko v dôsledku chyby, pretože podvod môže zahŕňať tajnú dohodu, falšovanie, úmyselné vynechanie, nepravdivé vyhlásenie alebo obídanie internej kontroly.
- Oboznamujeme sa s internými kontrolami relevantnými pre audit, aby sme mohli navrhnúť audítorské postupy vhodné za daných okolností, ale nie za účelom vyjadrenia názoru na efektívnosť interných kontrol Spoločnosti.

- Hodnotíme vhodnosť použitých účtovných zásad a účtovných metód a primeranosť účtovných odhadov a uvedenie s nimi súvisiacich informácií, uskutočnené štatutárnym orgánom.
- Robíme záver o tom, či štatutárny orgán vhodne v účtovníctve používa predpoklad nepretržitého pokračovania v činnosti a na základe získaných audítorských dôkazov záver o tom, či existuje významná neistota v súvislosti s udalosťami alebo okolnosťami, ktoré by mohli významne spochybniť schopnosť Spoločnosti nepretržite pokračovať v činnosti. Ak dospejeme k záveru, že významná neistota existuje, sme povinní upozorniť v našej správe audítora na súvisiace informácie uvedené v účtovnej závierke alebo, ak sú tieto informácie nedostatočné, modifikovať náš názor. Naše závery vychádzajú z audítorských dôkazov získaných do dátumu vydania našej správy audítora. Budúce udalosti alebo okolnosti však môžu spôsobiť, že Spoločnosť prestane pokračovať v nepretržitej činnosti.
- Hodnotíme celkovú prezentáciu, štruktúru a obsah účtovnej závierky vrátane informácií v nej uvedených, ako aj to, či účtovná závierka zachytáva uskutočnené transakcie a udalosti spôsobom, ktorý vedie k ich vernému zobrazeniu.

S osobami poverenými spravovaním komunikujeme okrem iného o plánovanom rozsahu a harmonograme auditu a o významných zisteniach auditu, vrátane všetkých významných nedostatkov internej kontroly, ktoré počas nášho auditu zistíme.

Správa k ďalším požiadavkám zákonov a iných právnych predpisov

Správa k informáciám, ktoré sa uvádzajú vo výročnej správe

Štatutárny orgán je zodpovedný za informácie uvedené vo výročnej správe, zostavenej podľa požiadaviek zákona o účtovníctve. Náš vyššie uvedený názor na účtovnú závierku sa nevzťahuje na iné informácie vo výročnej správe.

V súvislosti s auditom účtovnej závierky je našou zodpovednosťou oboznámenie sa s informáciami uvedenými vo výročnej správe a posúdenie, či tieto informácie nie sú vo významnom nesúlade s auditovanou účtovnou závierkou alebo našimi poznatkami, ktoré sme získali počas auditu účtovnej závierky, alebo sa inak zdajú byť významne nesprávne.

Posúdili sme, či výročná správa Spoločnosti obsahuje informácie, ktorých uvedenie vyžaduje zákon o účtovníctve.

Na základe prác vykonaných počas auditu účtovnej závierky, podľa nášho názoru:

- informácie uvedené vo výročnej správe zostavenej za rok 2019 sú v súlade s účtovnou závierkou za daný rok,
- výročná správa obsahuje informácie podľa zákona o účtovníctve.

Okrem toho, na základe našich poznatkov o účtovnej jednotke a situácii v nej, ktoré sme získali počas auditu účtovnej závierky, sme povinní uviesť, či sme zistili významné nesprávnosti vo výročnej správe, ktorú sme obdržali pred dátumom vydania tejto správy audítora. V tejto súvislosti neexistujú zistenia, ktoré by sme mali uviesť.

Bratislava 31. júl 2020

PARTNER AUDIT, s. r. o.
Bajkalská 5A/12188, 831 04 Bratislava
Licencia UDVA č.283
Obch. register Okresného súdu Bratislava I.
Oddiel: Sro, Vložka č.: 61116/B, IČO: 36342807

Ing. Iveta Demčáková, CA
Kľúčový štatutárny audítora
Licencia SKAU č. 892



ÚČTOVNÁ ZÁVIERKA

podnikateľov v podvojnom účtovníctve



zostavená k 3 1 . 1 2 . 2 0 1 9

Číselné údaje sa zarovnávajú vpravo, ostatné údaje sa píšú zľava. Nevyplnené riadky sa ponechávajú prázdne.

Údaje sa vypĺňajú paličkovým písmom (podľa tohto vzoru), písacím strojom alebo tlačiarňou, a to čiernou alebo tmavomodrou farbou.

Á Ä B Ć D É F G H Í J K L M N O P Q R Š T Ú V X Ý Ž 0 1 2 3 4 5 6 7 8 9

Daňové identifikačné číslo 2 0 2 0 2 4 0 1 5 6	Účtovná závierka X riadna	Účtovná jednotka malá	Mesiac Rok od 1 2 0 1 9
IČO 3 5 8 5 5 8 0 1	mimoriadna	X veľká	Za obdobie do 1 2 2 0 1 9
SK NACE 2 7 . 9 0 . 0	priebežná	(vyznačí sa x)	Bezprostredne predchádzajúce obdobie od 1 2 0 1 8 do 1 2 2 0 1 8

Priložené súčasti účtovnej závierky

 Súvaha (Úč POD 1-01)
(v celých eurách)

 Výkaz ziskov a strát (Úč POD 2-01)
(v celých eurách)

 Poznámky (Úč POD 3-01)
(v celých eurách alebo eurocentoch)

Obchodné meno (názov) účtovnej jednotky

E l e t t r o m i l S l o v a k i a , s p o l . s r . o .

Sídlo účtovnej jednotky

Ulica

P A R T I Z Á N S K A

Číslo

7 3

PSČ

Obec

9 5 7 0 1 B Á N O V C E N A D B E B R A V O U

Označenie obchodného registra a číslo zápisu obchodnej spoločnosti

O b c h o d n ý r e g i s t e r o k r e s n é h o s ú d u T r e n
č í n , o d d i e l S r o , v l o ž k a č . 1 5 5 5 6 / R

Telefónne číslo

0 3 8 / 7 6 0 9 6 2 5

Faxové číslo

0 3 8 / 7 6 0 9 6 3 5

E-mailová adresa

U C T O V N I C K A @ E L E T T R O M I L . S K

Zostavená dňa:

1 9 . 0 7 . 2 0 2 0

Schválená dňa:

2 1 . 0 7 . 2 0 2 0

Podpisový záznam štatutárneho orgánu účtovnej jednotky alebo člena štatutárneho orgánu účtovnej jednotky alebo podpisový záznam fyzickej osoby, ktorá je účtovnou jednotkou:

Záznamy daňového úradu

Miesto pre evidenčné číslo

Odtlačok prezentačnej pečiatky daňového úradu



Ozna- čenie a	STRANA AKTÍV b	Číslo riadku c	Bežné účtovné obdobie		Bezprostredne predchádzajúce účtovné obdobie	
			1	Brutto - časť 1	Netto 2	Netto 3
				Korekcia - časť 2		
	SPOLU MAJETOK r. 02 + r. 33 + r. 74	01	1 7 2 7 4 2 4 0	1 5 9 3 7 1 0 5		
			1 3 3 7 1 3 5		1 6 1 2 0 9 8 8	
A.	Neobežný majetok r. 03 + r. 11 + r. 21	02	3 9 8 2 5 9 4	2 6 8 4 2 1 1		
			1 2 9 8 3 8 3		3 4 4 9 1 1 8	
A.I.	Dlhodobý nehmotný majetok súčet (r. 04 až r. 10)	03	2 4 7 2 4			
			2 4 7 2 4			
A.I.1.	Aktivované náklady na vývoj (012) - /072, 091A/	04				
2.	Softvér (013) - /073, 091A/	05	2 4 7 2 4			
			2 4 7 2 4			
3.	Oceniteľné práva (014) - /074, 091A/	06				
4.	Goodwill (015) - /075, 091A/	07				
5.	Ostatný dlhodobý nehmotný majetok (019, 01X) - /079, 07X, 091A/	08				
6.	Obstarávaný dlhodobý nehmotný majetok (041) - /093/	09				
7.	Poskytnuté preddavky na dlhodobý nehmotný majetok (051) - /095A/	10				
A.II.	Dlhodobý hmotný majetok súčet (r. 12 až r. 20)	11	2 7 6 1 6 4 5	1 4 8 7 9 8 6		
			1 2 7 3 6 5 9		1 5 3 8 8 2 3	
A.II.1.	Pozemky (031) - /092A/	12	3 4 4 0 5	3 4 4 0 5		
					3 4 4 0 5	
2.	Stavby (021) - /081, 092A/	13	1 3 6 8 5 7 8	9 0 5 6 4 0		
			4 6 2 9 3 8		1 2 7 2 3 4 6	
3.	Samostatné hnuťelné veci a súbory hnuťelných vecí (022) - /082, 092A/	14	1 3 4 1 7 3 5	5 3 1 0 1 4		
			8 1 0 7 2 1		1 3 7 8 2 8	



Označenie a	STRANA AKTÍV b	Číslo riadku c	Bežné účtovné obdobie		Bezprostredne predchádzajúce účtovné obdobie
			1	2	3
			Brutto - časť 1 Korekcia - časť 2	Netto	Netto
4.	Pestovateľské celky trvalých porastov (025) - /085, 092A/	15			
5.	Základné stádo a ťažné zvieratá (026) - /086, 092A/	16			
6.	Ostatný dlhodobý hmotný majetok (029, 02X, 032) - /089, 08X, 092A/	17			
7.	Obstarávaný dlhodobý hmotný majetok (042) - /094/	18	1 6 9 2 7	1 6 9 2 7	9 4 2 4 4
8.	Poskytnuté preddavky na dlhodobý hmotný majetok (052) - /095A/	19			
9.	Opravná položka k nadobudnutému majetku (+/- 097) +/- 098	20			
A.III.	Dlhodobý finančný majetok súčet (r. 22 až r. 32)	21	1 1 9 6 2 2 5	1 1 9 6 2 2 5	1 9 1 0 2 9 5
A.III.1.	Podielové cenné papiere a podiely v prepojených účtovných jednotkách (061A, 062A, 063A) - /096A/	22			
2.	Podielové cenné papiere a podiely s podielovou účasťou okrem v prepojených účtovných jednotkách (062A) - /096A/	23			
3.	Ostatné realizovateľné cenné papiere a podiely (063A) - /096A/	24			
4.	Pôžičky prepojeným účtovným jednotkám (066A) - /096A/	25			
5.	Pôžičky v rámci podielovej účasti okrem prepojeným účtovným jednotkám (066A) - /096A/	26			
6.	Ostatné pôžičky (067A) - /096A/	27			
7.	Dlhové cenné papiere a ostatný dlhodobý finančný majetok (065A, 069A,06XA) - /096A/	28	1 1 9 6 2 2 5	1 1 9 6 2 2 5	1 9 1 0 2 9 5



Označenie a	STRANA AKTÍV b	Číslo riadku c	Bežné účtovné obdobie		Bezprostredne predchádzajúce účtovné obdobie
			1	2	3
			Brutto - časť 1	Netto	Netto
			Korekcia - časť 2		
8.	Pôžičky a ostatný dlhodobý finančný majetok so zostatkovou dobou splatnosti najviac jeden rok (066A, 067A, 069A, 06XA) - /096A/	29			
9.	Účty v bankách s dobou viazanosti dlhšou ako jeden rok (22XA)	30			
10.	Obstarávaný dlhodobý finančný majetok (043) - /096A/	31			
11.	Poskytnuté preddavky na dlhodobý finančný majetok (053) - /095A/	32			
B.	Obežný majetok r. 34 + r. 41 + r. 53 + r. 66 + r. 71	33	1 3 2 7 3 8 7 1	1 3 2 3 5 1 1 9	
			3 8 7 5 2		1 2 6 4 3 1 6 3
B.I.	Zásoby súčet (r. 35 až r. 40)	34	2 3 7 8 6 1 7	2 3 3 9 8 9 0	
			3 8 7 2 7		2 5 4 0 7 0 5
B.I.1.	Materiál (112, 119, 11X) - /191, 19X/	35	1 6 3 5 8 1 1	1 6 0 3 3 0 0	
			3 2 5 1 1		1 9 8 2 4 8 9
2.	Nedokončená výroba a polotovary vlastnej výroby (121, 122, 12X) - /192, 193, 19X/	36	2 5 4 1 6 9	2 5 4 1 6 9	
					3 8 2 0 2 5
3.	Výrobky (123) - /194/	37	1 0 7 3 9 3	1 0 1 1 7 7	
			6 2 1 6		1 2 3 6 6 1
4.	Zvieratá (124) - /195/	38			
5.	Tovar (132, 133, 13X, 139) - /196, 19X/	39	3 7 9 8 5 3	3 7 9 8 5 3	
					5 2 5 3 0
6.	Poskytnuté preddavky na zásoby (314A) - /391A/	40	1 3 9 1	1 3 9 1	
B.II.	Dlhodobé pohľadávky súčet (r. 42 + r. 46 až r. 52)	41	2 9 3 6 8	2 9 3 6 8	
					2 6 8 1 5
B.II.1.	Pohľadávky z obchodného styku súčet (r. 43 až r. 45)	42			



Označenie a	STRANA AKTÍV b	Číslo riadku c	Bežné účtovné obdobie		Bezprostredne predchádzajúce účtovné obdobie		
			1	Brutto - časť 1		Netto 2	Netto 3
				Korekcia - časť 2			
1.a.	Pohľadávky z obchodného styku voči prepojeným účtovným jednotkám (311A, 312A, 313A, 314A, 315A, 31XA) - /391A/	43					
1.b.	Pohľadávky z obchodného styku v rámci podielovej účasti okrem pohľadávok voči prepojeným účtovným jednotkám (311A, 312A, 313A, 314A, 315A, 31XA) - /391A/	44					
1.c.	Ostatné pohľadávky z obchodného styku (311A, 312A, 313A, 314A, 315A, 31XA) - /391A/	45					
2.	Čistá hodnota zákazky (316A)	46					
3.	Ostatné pohľadávky voči prepojeným účtovným jednotkám (351A) - /391A/	47					
4.	Ostatné pohľadávky v rámci podielovej účasti okrem pohľadávok voči prepojeným účtovným jednotkám (351A) - /391A/	48					
5.	Pohľadávky voči spoločníkom, členom a združeniu (354A, 355A, 358A, 35XA) - /391A/	49					
6.	Pohľadávky z derivátových operácií (373A, 376A)	50					
7.	Iné pohľadávky (335A, 336A, 33XA, 371A, 374A, 375A, 378A) - /391A/	51					
8.	Odložená daňová pohľadávka (481A)	52	2 9 3 6 8	2 9 3 6 8	2 6 8 1 5		
B.III.	Krátkodobé pohľadávky súčet (r. 54 + r. 58 až r. 65)	53	7 2 3 6 6 8 7	7 2 3 6 6 6 2	6 0 2 9 7 6 1		
B.III.1.	Pohľadávky z obchodného styku súčet (r. 55 až r. 57)	54	7 1 0 4 5 0 0	7 1 0 4 4 7 5	5 7 9 9 1 8 9		
1.a.	Pohľadávky z obchodného styku voči prepojeným účtovným jednotkám (311A, 312A, 313A, 314A, 315A, 31XA) - /391A/	55	1 6 7 5 7 0 4	1 6 7 5 7 0 4	1 5 7 1 9 1 1		
1.b.	Pohľadávky z obchodného styku v rámci podielovej účasti okrem pohľadávok voči prepojeným účtovným jednotkám (311A, 312A, 313A, 314A, 315A, 31XA) - /391A/	56					



Označenie a	STRANA AKTÍV b	Číslo riadku c	Bežné účtovné obdobie		Bezprostredne predchádzajúce účtovné obdobie
			1	2	3
			Brutto - časť 1 Korekcia - časť 2	Netto	Netto
1.c.	Ostatné pohľadávky z obchodného styku (311A, 312A, 313A, 314A, 315A, 31XA) - /391A/	57	5 4 2 8 7 9 6 2 5	5 4 2 8 7 7 1	4 2 2 7 2 7 8
2.	Čistá hodnota zákazky (316A)	58			
3.	Ostatné pohľadávky voči prepojeným účtovným jednotkám (351A) - /391A/	59			
4.	Ostatné pohľadávky v rámci podielovej účasti okrem pohľadávok voči prepojeným účtovným jednotkám (351A) - /391A/	60			
5.	Pohľadávky voči spoločníkom, členom a združeniu (354A, 355A, 358A, 35XA, 398A) - /391A/	61			
6.	Sociálne poistenie (336A) - /391A/	62			
7.	Daňové pohľadávky a dotácie (341, 342, 343, 345, 346, 347) - /391A/	63	1 3 1 7 8 5	1 3 1 7 8 5	2 3 0 5 7 2
8.	Pohľadávky z derivátových operácií (373A, 376A)	64			
9.	Iné pohľadávky (335A, 33XA, 371A, 374A, 375A, 378A) - /391A/	65	4 0 2	4 0 2	
B.IV.	Krátkodobý finančný majetok súčet (r. 67 až r. 70)	66			
B.IV.1.	Krátkodobý finančný majetok v prepojených účtovných jednotkách (251A, 253A, 256A, 257A, 25XA) - /291A, 29XA/	67			
2.	Krátkodobý finančný majetok bez krátkodobého finančného majetku v prepojených účtovných jednotkách (251A, 253A, 256A, 257A, 25XA) - /291A, 29XA/	68			
3.	Vlastné akcie a vlastné obchodné podiely (252)	69			
4.	Obstarávaný krátkodobý finančný majetok (259, 314A) - /291A/	70			



Označenie a	STRANA AKTÍV b	Číslo riadku c	Bežné účtovné obdobie		Bezprostredne predchádzajúce účtovné obdobie	
			1	Brutto - časť 1	Netto 2	Netto 3
				Korekcia - časť 2		
B.V.	Finančné účty r. 72 + r. 73	71	3 6 2 9 1 9 9	3 6 2 9 1 9 9	4 0 4 5 8 8 2	
B.V.1.	Peniaze (211, 213, 21X)	72	1 0 4 1	1 0 4 1	2 2 7 2	
2.	Účty v bankách (221A, 22X, +/- 261)	73	3 6 2 8 1 5 8	3 6 2 8 1 5 8	4 0 4 3 6 1 0	
C.	Časové rozlíšenie súčet (r. 75 až r. 78)	74	1 7 7 7 5	1 7 7 7 5	2 8 7 0 7	
C.1.	Náklady budúcich období dlhodobé (381A, 382A)	75	1 1 4	1 1 4	1 1 9	
2.	Náklady budúcich období krátkodobé (381A, 382A)	76	4 2 6 7	4 2 6 7	3 1 8 1	
3.	Príjmy budúcich období dlhodobé (385A)	77				
4.	Príjmy budúcich období krátkodobé (385A)	78	1 3 3 9 4	1 3 3 9 4	2 5 4 0 7	

Označenie a	STRANA PASÍV b	Číslo riadku c	Bežné účtovné obdobie 4	Bezprostredne predchádzajúce účtovné obdobie 5
	SPOLU VLASTNÉ IMANIE A ZÁVÄZKY r. 80 + r. 101 + r. 141	79	1 5 9 3 7 1 0 5	1 6 1 2 0 9 8 8
A.	Vlastné imanie r. 81 + r. 85 + r. 86 + r. 87 + r. 90 + r. 93 + r. 97 + r. 100	80	1 4 2 9 4 5 5 5	1 4 9 4 7 2 0 3
A.I.	Základné imanie súčet (r. 82 až r. 84)	81	6 6 4 0	6 6 4 0
A.I.1.	Základné imanie (411 alebo +/- 491)	82	6 6 4 0	6 6 4 0
2.	Zmena základného imania +/- 419	83		
3.	Pohľadávky za upísané vlastné imanie (-/353)	84		
A.II.	Emisné ážio (412)	85		
A.III.	Ostatné kapitálové fondy (413)	86		
A.IV.	Zákonné rezervné fondy r. 88 + r. 89	87	6 6 4	6 6 4
A.IV.1.	Zákonný rezervný fond a nedeliteľný fond (417A, 418, 421A, 422)	88	6 6 4	6 6 4
2.	Rezervný fond na vlastné akcie a vlastné podieľy (417A, 421A)	89		



Označenie a	STRANA PASÍV b	Číslo riadku c	Bežné účtovné obdobie 4	Bezprostredne predchádzajúce účtovné obdobie 5
A.V.	Ostatné fondy zo zisku r. 91 + r. 92	90		
A.V.1.	Štatutárne fondy (423, 42X)	91		
2.	Ostatné fondy (427, 42X)	92		
A.VI.	Oceňovacie rozdiely z precenenia súčet (r. 94 až r. 96)	93	3 1 3 9	
A.VI.1.	Oceňovacie rozdiely z precenenia majetku a záväzkov (+/- 414)	94	3 1 3 9	
2.	Oceňovacie rozdiely z kapitálových účastín (+/- 415)	95		
3.	Oceňovacie rozdiely z precenenia pri zlúčení, splnutí a rozdelení (+/- 416)	96		
A.VII.	Výsledok hospodárenia minulých rokov r. 98 + r. 99	97	1 2 5 9 5 2 6 2	1 4 1 7 6 8 9 8
A.VII.1.	Nerozdelený zisk minulých rokov (428)	98	1 2 5 9 5 2 6 2	1 4 1 7 6 8 9 8
2.	Neuhrazená strata minulých rokov (/-/429)	99		
A.VIII.	Výsledok hospodárenia za účtovné obdobie po zdanení +/- r. 01 - (r. 81 + r. 85 + r. 86 + r. 87 + r. 90 + r. 93 + r. 97 + r. 101 + r. 141)	100	1 6 8 8 8 5 0	7 6 3 0 0 1
B.	Závazky r. 102 + r. 118 + r. 121 + r. 122 + r. 136 + r. 139 + r. 140	101	1 4 5 2 2 8 8	1 1 7 3 1 3 1
B.I.	Dlhodobé záväzky súčet (r. 103 + r. 107 až r. 117)	102	4 2 9 1	2 8 6 5
B.I.1.	Dlhodobé záväzky z obchodného styku súčet (r. 104 až r. 106)	103		
1.a.	Závazky z obchodného styku voči prepojeným účtovným jednotkám (321A, 475A, 476A)	104		
1.b.	Závazky z obchodného styku v rámci podielovej účasti okrem záväzkov voči prepojeným účtovným jednotkám (321A, 475A, 476A)	105		
1.c.	Ostatné záväzky z obchodného styku (321A, 475A, 476A)	106		
2.	Čistá hodnota zákazky (316A)	107		
3.	Ostatné záväzky voči prepojeným účtovným jednotkám (471A, 47XA)	108		
4.	Ostatné záväzky v rámci podielovej účasti okrem záväzkov voči prepojeným účtovným jednotkám (471A, 47XA)	109		
5.	Ostatné dlhodobé záväzky (479A, 47XA)	110		
6.	Dlhodobé prijaté preddavky (475A)	111		
7.	Dlhodobé zmenky na úhradu (478A)	112		
8.	Vydané dlhopisy (473A/-/255A)	113		
9.	Závazky zo sociálneho fondu (472)	114	4 2 9 1	2 8 6 5
10.	Iné dlhodobé záväzky (336A, 372A, 474A, 47XA)	115		
11.	Dlhodobé záväzky z derivátových operácií (373A, 377A)	116		
12.	Odložený daňový záväzok (481A)	117		



Označenie a	STRANA PASÍV b	Číslo riadku c	Bežné účtovné obdobie 4	Bezprostredne predchádzajúce účtovné obdobie 5
B.II.	Dlhodobé rezervy r. 119 + r. 120	118	7 5 2 8 4	6 8 7 3 0
B.II.1.	Zákonné rezervy (451A)	119		
2.	Ostatné rezervy (459A, 45XA)	120	7 5 2 8 4	6 8 7 3 0
B.III.	Dlhodobé bankové úvery (461A, 46XA)	121		
B.IV.	Krátkodobé záväzky súčet (r. 123 + r. 127 až r. 135)	122	1 3 2 6 0 9 3	1 0 5 0 8 4 1
B.IV.1.	Záväzky z obchodného styku súčet (r. 124 až r. 126)	123	9 5 6 6 0 6	9 0 4 8 2 6
1.a.	Záväzky z obchodného styku voči prepojeným účtovným jednotkám (321A, 322A, 324A, 325A, 326A, 32XA, 475A, 476A, 478A, 47XA)	124	3 7 5 0 0 5	
1.b.	Záväzky z obchodného styku v rámci podielovej účasti okrem záväzkov voči prepojeným účtovným jednotkám (321A, 322A, 324A, 325A, 326A, 32XA, 475A, 476A, 478A, 47XA)	125		
1.c.	Ostatné záväzky z obchodného styku (321A, 322A, 324A, 325A, 326A, 32XA, 475A, 476A, 478A, 47XA)	126	5 8 1 6 0 1	9 0 4 8 2 6
2.	Čistá hodnota zákazky (316A)	127		
3.	Ostatné záväzky voči prepojeným účtovným jednotkám (361A, 36XA, 471A, 47XA)	128		
4.	Ostatné záväzky v rámci podielovej účasti okrem záväzkov voči prepojeným účtovným jednotkám (361A, 36XA, 471A, 47XA)	129		
5.	Záväzky voči spoločníkom a združeniu (364, 365, 366, 367, 368, 398A, 478A, 479A)	130	1 8 7 8	2 0 8 6
6.	Záväzky voči zamestnancom (331, 333, 33X, 479A)	131	7 9 1 8 6	7 2 6 6 7
7.	Záväzky zo sociálneho poistenia (336A)	132	6 2 3 5 7	5 6 6 7 2
8.	Daňové záväzky a dotácie (341, 342, 343, 345, 346, 347, 34X)	133	2 2 5 7 2 3	1 4 0 6 2
9.	Záväzky z derivátových operácií (373A, 377A)	134		
10.	Iné záväzky (372A, 379A, 474A, 475A, 479A, 47XA)	135	3 4 3	5 2 8
B.V.	Krátkodobé rezervy r. 137 + r. 138	136	4 6 6 2 0	5 0 6 9 5
B.V.1.	Zákonné rezervy (323A, 451A)	137	3 4 0 5 6	4 0 1 5 2
2.	Ostatné rezervy (323A, 32X, 459A, 45XA)	138	1 2 5 6 4	1 0 5 4 3
B.VI.	Bežné bankové úvery (221A, 231, 232, 23X, 461A, 46XA)	139		
B.VII.	Krátkodobé finančné výpomoci (241, 249, 24X, 473A, /-255A)	140		
C.	Časové rozlíšenie súčet (r. 142 až r. 145)	141	1 9 0 2 6 2	6 5 4
C.1.	Výdavky budúcich období dlhodobé (383A)	142		
2.	Výdavky budúcich období krátkodobé (383A)	143	2 0 8 1 5	6 5 4
3.	Výnosy budúcich období dlhodobé (384A)	144	1 3 6 0 6 6	
4.	Výnosy budúcich období krátkodobé (384A)	145	3 3 3 8 1	



Označenie a	Text b	Číslo riadku c	Skutočnosť	
			bežné účtovné obdobie	
			1	2
*	Čistý obrat (časť účt. tr. 6 podľa zákona)	01	1 1 3 3 5 8 1 3	8 7 0 0 3 8 1
**	Výnosy z hospodárskej činnosti spolu súčet (r. 03 až r. 09)	02	1 1 9 1 0 2 6 7	9 1 4 0 8 2 7
I.	Tržby z predaja tovaru (604, 607)	03	5 2 9 8 8 1	3 0 8 0 8 7
II.	Tržby z predaja vlastných výrobkov (601)	04	1 0 8 0 5 9 3 2	8 3 9 2 2 9 4
III.	Tržby z predaja služieb (602, 606)	05	9 6 5 2 0	4 6 6 0
IV.	Zmeny stavu vnútroorganizačných zásob (+/-) (účtová skupina 61)	06	- 1 5 0 3 4 0	3 0 4 6 1 9
V.	Aktivácia (účtová skupina 62)	07		
VI.	Tržby z predaja dlhodobého nehmotného majetku, dlhodobého hmotného majetku a materiálu (641, 642)	08	5 7 4 4 7 8	8 0 0 9 7
VII.	Ostatné výnosy z hospodárskej činnosti (644, 645, 646, 648, 655, 657)	09	5 3 7 9 6	5 1 0 7 0
**	Náklady na hospodársku činnosť spolu r. 11 + r. 12 + r. 13 + r. 14 + r. 15 + r. 20 + r. 21 + r. 24 + r. 25 + r. 26	10	1 0 1 0 8 5 5 0	8 2 2 2 0 6 9
A.	Náklady vynaložené na obstaranie predaného tovaru (504, 507)	11	4 0 6 1 6 9	2 7 7 6 7 3
B.	Spotreba materiálu, energie a ostatných neskladovateľných dodávok (501, 502, 503)	12	6 1 9 2 4 5 3	5 2 9 9 0 4 7
C.	Opravné položky k zásobám (+/-) (505)	13	- 8 3 3 6	- 3 3 9 1
D.	Služby (účtová skupina 51)	14	8 5 2 1 6 7	5 5 9 3 7 6
E.	Osobné náklady (r. 16 až r. 19)	15	2 1 0 5 6 8 5	1 8 3 5 2 5 8
E.1.	Mzdové náklady (521, 522)	16	1 4 7 6 9 7 0	1 2 8 1 2 2 6
2.	Odmeny členom orgánov spoločnosti a družstva (523)	17		
3.	Náklady na sociálne poistenie (524, 525, 526)	18	5 1 5 9 9 1	4 4 2 2 4 5
4.	Sociálne náklady (527, 528)	19	1 1 2 7 2 4	1 1 1 7 8 7
F.	Dane a poplatky (účtová skupina 53)	20	1 5 5 8 4	1 5 5 1 0
G.	Odpisy a opravné položky k dlhodobému nehmotnému majetku a dlhodobému hmotnému majetku (r. 22 + r. 23)	21	1 8 0 5 6 7	1 2 2 5 7 7
G.1.	Odpisy dlhodobého nehmotného majetku a dlhodobého hmotného majetku (551)	22	1 8 0 5 6 7	1 2 2 5 7 7
2.	Opravné položky k dlhodobému nehmotnému majetku a dlhodobému hmotnému majetku (+/-) (553)	23		
H.	Zostatková cena predaného dlhodobého majetku a predaného materiálu (541, 542)	24	3 7 4 0 4 9	6 9 5 5 4
I.	Opravné položky k pohľadávkam (+/-) (547)	25	- 3 1 0 0 5	3 1 0 2 1
J.	Ostatné náklady na hospodársku činnosť (543, 544, 545, 546, 548, 549, 555, 557)	26	2 1 2 1 7	1 5 4 4 4
***	Výsledok hospodárenia z hospodárskej činnosti (+/-) (r. 02 - r. 10)	27	1 8 0 1 7 1 7	9 1 8 7 5 8



Ozna- čenie a	Text b	Číslo riadku c	Skutočnosť	
			bežné účtovné obdobie	
			1	2
*	Pridaná hodnota (r. 03 + r. 04 + r. 05 + r. 06 + r. 07) - (r. 11 + r. 12 + r. 13 + r. 14)	28	3 8 3 9 5 4 0	2 8 7 6 9 5 5
**	Výnosy z finančnej činnosti spolu r. 30 + r. 31 + r. 35 + r. 39 + r. 42 + r. 43 + r. 44	29	1 2 7 9 3 4 6	9 4 5 5 8
VIII.	Tržby z predaja cenných papierov a podielov (661)	30	1 2 1 5 9 4 7	
IX.	Výnosy z dlhodobého finančného majetku súčet (r. 32 až r. 34)	31	6 3 3 9 9	9 4 5 5 4
IX.1.	Výnosy z cenných papierov a podielov od prepojených účtovných jednotiek (665A)	32		
2.	Výnosy z cenných papierov a podielov v podielovej účasti okrem výnosov prepojených účtovných jednotiek (665A)	33		
3.	Ostatné výnosy z cenných papierov a podielov (665A)	34	6 3 3 9 9	9 4 5 5 4
X.	Výnosy z krátkodobého finančného majetku súčet (r. 36 až r. 38)	35		
X.1.	Výnosy z krátkodobého finančného majetku od prepojených účtovných jednotiek (666A)	36		
2.	Výnosy z krátkodobého finančného majetku v podielovej účasti okrem výnosov prepojených účtovných jednotiek (666A)	37		
3.	Ostatné výnosy z krátkodobého finančného majetku (666A)	38		
XI.	Výnosové úroky (r. 40 + r. 41)	39		
XI.1.	Výnosové úroky od prepojených účtovných jednotiek (662A)	40		
2.	Ostatné výnosové úroky (662A)	41		
XII.	Kurzové zisky (663)	42		4
XIII.	Výnosy z precenenia cenných papierov a výnosy z derivátových operácií (664, 667)	43		
XIV.	Ostatné výnosy z finančnej činnosti (668)	44		
**	Náklady na finančnú činnosť spolu r. 46 + r. 47 + r. 48 + r. 49 + r. 52 + r. 53 + r. 54	45	9 7 2 0 6 6	3 6 1 6 5
K.	Predané cenné papiere a podiely (561)	46	9 4 3 6 0 8	
L.	Náklady na krátkodobý finančný majetok (566)	47	1 4 3 8 0	2 3 0 8 7
M.	Opravné položky k finančnému majetku (+/-) (565)	48		
N.	Nákladové úroky (r. 50 + r. 51)	49		
N.1.	Nákladové úroky pre prepojené účtovné jednotky (562A)	50		
2.	Ostatné nákladové úroky (562A)	51		
O.	Kurzové straty (563)	52	6 1 7 6	1 1 1 3 4
P.	Náklady na precenenie cenných papierov a náklady na derivátové operácie (564, 567)	53		
Q.	Ostatné náklady na finančnú činnosť (568, 569)	54	7 9 0 2	1 9 4 4



Ozna- čenie a	Text b	Číslo riadku c	Skutočnosť	
			bežné účtovné obdobie 1	bezprostredne predchádzajúce účtovné obdobie 2
			***	Výsledok hospodárenia z finančnej činnosti (+/-) (r. 29 - r. 45)
****	Výsledok hospodárenia za účtovné obdobie pred zdanením (+/-) (r. 27 + r. 55)	56	2 1 0 8 9 9 7	9 7 7 1 5 1
R.	Daň z príjmov (r. 58 + r. 59)	57	4 2 0 1 4 7	2 1 4 1 5 0
R.1.	Daň z príjmov splatná (591, 595)	58	4 2 2 7 0 0	2 1 2 5 4 8
2.	Daň z príjmov odložená (+/-) (592)	59	- 2 5 5 3	1 6 0 2
S.	Prevod podielov na výsledku hospodárenia spoločníkom (+/- 596)	60		
****	Výsledok hospodárenia za účtovné obdobie po zdanení (+/-) (r. 56 - r. 57 - r. 60)	61	1 6 8 8 8 5 0	7 6 3 0 0 1

Poznámky k účtovnej závierke zostavenej k 31.12.2019 (Poznámky sú zostavené v zmysle prílohy č.3 k opatreniu č.23377/2014-74. Tie časti poznámok, ktoré sa spoločnosti netýkajú sa v poznámkach neuvádzajú).

Všeobecné informácie o účtovnej jednotke.

1. Obchodné meno a sídlo účtovnej jednotky, dátum jej založenia a dátum jej vzniku:

ELETTROMIL SLOVAKIA, spol. s r.o.
Partizánska 73
957 01 BÁNOVCE NAD BEBRAVOU

Spoločnosť ELETTROMIL SLOVAKIA, spol. s r.o. (ďalej len Spoločnosť) bola založená 16. Januára 2003 a do obchodného registra bola zapísaná 16. Apríla 2003 (Obchodný register Okresného súdu Trenčín, oddiel s.r.o., vložka15556/R).

2. Opis hospodárskej činnosti Spoločnosti:

- výroba elektrických transformátorov,
- výroba oceľových konštrukcií,
- kúpa tovaru na účely jeho predaja iným prevádzkovateľom živnosti (veľkoobchod),
- kúpa tovaru na účely jeho predaja konečnému spotrebiteľovi (maloobchod).

3. Priemerný počet zamestnancov:

Názov položky	Bežné účtovné obdobie	Bezprostredne predchádzajúce účtovné obdobie
Priemerný prepočítaný počet zamestnancov	94	81,1
Stav zamestnancov ku dňu, ku ktorému sa zostavuje účtovná závierka, z toho:	90	91
počet vedúcich zamestnancov	2	2

4. Údaj o spoločnosti, či je neobmedzene ručiacim spoločníkom v iných účtovných jednotkách:

Spoločnosť nie je neobmedzene ručiacim spoločníkom v iných účtovných jednotkách.

5. Právny dôvod na zostavenie účtovnej závierky:

Účtovná závierka Spoločnosti k 31.decembru 2019 je zostavená ako riadna účtovná závierka podľa § 17 ods.6 zákona NR SR č.431/2002 Z.z. o účtovníctve v znení zákona č. 465/2008 Z.z. a zákona č. 567/2008 Z.z., za účtovné obdobie od 1. januára 2019 do 31. decembra 2019.

6. Dátum schválenia účtovnej závierky za bezprostredne predchádzajúce účtovné obdobie:

Účtovná závierka Spoločnosti k 31. decembru 2018, t.j. za bezprostredne predchádzajúce účtovné obdobie, bola schválená Valným zhromaždením Spoločnosti dňa 17. mája 2019.

Informácie o prijatých postupoch.

1. predpoklad, že ÚJ bude nepretržite pokračovať vo svojej činnosti:

Účtovná závierka bola zostavená za predpokladu nepretržitého trvania Spoločnosti.

2. zmeny účtovných zásada metód, dôvod ich uplatnenia a vplyv na hodnotu majetku, záväzkov, vlastného imania a výsledku hospodárenia ÚJ:

V priebehu účtovného obdobia nedošlo k žiadnej zmene účtovných zásad a metód.

3. spôsob oceňovania jednotlivých zložiek majetku a záväzkov:

- Dlhodobý nehmotný a hmotný majetok nakupovaný Spoločnosťou sa oceňuje obstarávacou cenou, ktorá zahŕňa cenu obstarania a náklady súvisiace s obstaraním (clo, prepravu, montáž, poistné a pod.) Dlhodobý majetok vytvorený vlastnou činnosťou sa oceňuje vlastnými nákladmi. Vlastné náklady sú všetky priame náklady vynaložené na výrobu, alebo inú činnosť a nepriame (režijné) náklady, ktoré sa vzťahujú na vytváranie dlhodobého majetku. Jednotlivé zložky obstarávacej ceny sa sledujú na kalkulačnom účte obstarania dlhodobého majetku (041, 042).

- Dlhodobý finančný majetok – Dlhové cenné papiere nakupované Spoločnosťou sa v súlade s ustanoveniami § 25 zákona o účtovníctve pri obstaraní oceňujú obstarávacou cenou, ktorej súčasťou sú aj vedľajšie náklady súvisiace s obstaraním cenného papiera, napríklad poplatky a provízie maklérom, poradcom, burzám a podobne. Jednotlivé zložky obstarávacej ceny sa sledujú na kalkulačnom účte obstarania cenných papierov (043).
- Zásoby nakupované sú oceňované v skutočnej cene obstarania, t.j. vo fakturovanej cene. Úroky z cudzích zdrojov nie sú súčasťou obstarávacej ceny. Pri úbytku materiálu rovnakého druhu je použitá cena zistená z váženého aritmetického priemeru. Náklady súvisiace s obstaraním sa účtujú na samostatnom analytickom účte a rozpisujú sa podľa vzorca stanoveného v internej smernici Spoločnosti.

Začiatkový stav ON + prírastky ON

$$\frac{\text{Začiatkový stav mat. na skl.} + \text{prírastok mat. na skl.}}{\text{Začiatkový stav mat. na skl.}} \times 100 = \% \text{ odchýlky}$$

% odchýlky x úbytok mat. na sklade = alikvotný podiel zúčtovaných ON

Zásoby vytvorené vlastnou činnosťou sa oceňujú vlastnými nákladmi. Vlastné náklady sú priame náklady (priamy materiál) a časť nepriamych nákladov bezprostredne súvisiacich s vytvorením zásob vlastnou činnosťou (výrobná réžia). Výrobná réžia sa do vlastných nákladov zahrnuje v závislosti od stupňa rozpracovanosti týchto zásob. Správna réžia a odbytové náklady nie sú súčasťou vlastných nákladov.

- Pohľadávky sa podľa § 25 zákona o účtovníctve pri ich vzniku oceňujú menovitou hodnotou. Postúpené pohľadávky a pohľadávky nadobudnuté vkladom do základného imania sa oceňujú obstarávacou cenou, vrátane nákladov súvisiacich s ich obstaraním. Toto ocenenie sa znižuje o pochybné a nevyžiteľné pohľadávky.
- Krátkodobý finančný majetok. Spoločnosť neúčtuje o krátkodobom finančnom majetku. Peňažné prostriedky a ceniny sa oceňujú ich menovitou hodnotou.
- Časové rozlíšenie na strane aktív súvahy. Náklady budúcich období a príjmy budúcich období sa vykazujú vo výške, ktorá je potrebná na dodržanie zásady vecnej a časovej súvislosti s účtovným obdobím.
- Závazky, vrátane rezerv, dlhopisov, pôžičiek a úverov. Závazky sa pri ich vzniku oceňujú menovitou hodnotou. Závazky pri ich prevzatí sa oceňujú obstarávacou cenou. Ak sa pri inventarizácii zistí, že suma záväzkov je iná ako ich výška v účtovníctve, uvedú sa záväzky v účtovníctve a v účtovnej závierke v tomto zistenom ocenení.

Rezervy sú záväzky predstavujúce existujúcu povinnosť, ktorá vznikla z minulých udalostí, je pravdepodobné, že v budúcnosti zníži ekonomické úžitky, pričom nie je známa presná výška tohto záväzku. Tvoria sa na krytie rizík, alebo strát z podnikania. Oceňujú sa v odhadnutej výške potrebnej na splnenie existujúcej povinnosti k závierkovému dňu. Vytvorené rezervy sa môžu použiť len na účel, na ktorý boli vytvorené. Z časového hľadiska sú rezervy členené na dlhodobé a krátkodobé. Z daňového hľadiska sú členené na rezervy zákonné a rezervy ostatné.

- Výdavky budúcich období a výnosy budúcich období sa vykazujú vo výške, ktorá je potrebná na dodržanie zásady vecnej a časovej súvislosti s účtovným obdobím.
- Deriváty. Spoločnosť nevlastnila a ani v roku 2019 nenadobudla deriváty, nemá majetok ani záväzky zabezpečené derivátmi.
- Prenajatý majetok a majetok obstaraný na základe zmluvy o kúpe prenajatej veci. Majetok je u nájomcu odpisovaný podľa predpokladaného priebehu jeho opotrebenia – pri strojoch/technológiách intenzívne používaných, na dobu 48 mesiacov. Majetok prenajatý na základe finančného i operatívneho leasingu vykazuje ako svoj majetok nájomca.
- Spoločnosť nemá majetok nadobudnutý v privatizácii.
- Daň z príjmov. Na ľarchu účtu 341 spoločnosť účtuje platené preddavky na daň z príjmov v priebehu roka. Daňou z príjmov právnických osôb je zdaňovaný výsledok hospodárenia Spoločnosti po jeho transformácii na daňový základ podľa zákona o dani z príjmov. Zostatok účtu 341 – Daň z príjmov vyjadruje výsledný zúčtovací vzťah Spoločnosti voči štátnemu rozpočtu. Zrážková daň z úrokov pripísaných na účet Spoločnosti sa považuje za daň konečnú.

Odložená daň vyjadruje sumu dane z príjmov, ktorá sa vyúčtuje ako zvýšenie, alebo zníženie nákladov Spoločnosti z toho dôvodu, že vybrané druhy nákladov a výnosov sú súčasťou základu dane v inom zdaňovacom období, než v ktorom sú súčasťou výsledku hospodárenia Spoločnosti.

Odložená daň môže mať podobu odloženého daňového záväzku, alebo odloženej daňovej pohľadávky, čo závisí od druhu prechodného rozdielu a účtuje sa na účet 481.

Odložená daň z príjmov sa účtuje pri:

- dočasných rozdieloch medzi účtovnou hodnotou majetku účtovnou hodnotou záväzkov vykázanou v súvahe a ich daňovou základňou.
- možnosti umorovať daňovú stratu v budúcnosti, pod ktorou sa rozumie možnosť odpočítať daňovú stratu od základu dane v budúcnosti.
- možnosti previesť nevyužitú daňovú odpočty a iné daňové nároky do budúcich období.

➤ Tvorba odpisového plánu pre dlhodobý majetok:

Odpisy dlhodobého nehmotného majetku sú stanovené vychádzajúc z predpokladanej doby jeho používania a predpokladaného priebehu jeho opotrebenia. Odpisovať sa začína prvým dňom mesiaca nasledujúceho po uvedení dlhodobého majetku do používania.

Odpisy dlhodobého hmotného majetku sú stanovené vychádzajúc z predpokladanej doby jeho používania a predpokladaného priebehu jeho opotrebenia. Odpisovať sa začína prvým dňom mesiaca nasledujúceho po uvedení dlhodobého majetku do používania.

Dlhodobý majetok sa odpisuje do výšky vstupnej ceny, prípadne ceny zvýšenej o vykonanie technického zhodnotenia.

Drobný dlhodobý hmotný majetok, ktorého obstarávací cena je nižšia ako 1 700,- Eur sa odpisuje jednorazovo pri uvedení do používania (501).

Dlhodobý nehmotný majetok, ktorého cena je nižšia ako 2 400,- Eur sa odpisuje jednorazovo pri uvedení do používania (518).

Predpokladaná doba používania, metóda odpisovania a odpisová sadzba:

	predpokl .doba používania	metóda odpisovania	ročná odpis. sadzba v %
Software	6 rokov	rovnomerná	16,6%
Stroje, prístroje a zar.	4 až 12 rokov	rovnomerná	25% - 8,3%
Dopravné prostriedky	4 roky	rovnomerná	25 %

➤ Dotácie poskytnuté na obstaranie majetku:

V roku 2019 bol spoločnosti poskytnutý nenávratný finančný prostriedok na projekt: Obstaranie laserového rezacieho stroja spoločnosti ELETTRROMIL SLOVAKIA, spol. s r.o., vo výške 200 000,- Eur.

Informácie, ktoré vysvetľujú a doplňujú položky súvahy.

1. Informácie o údajoch vykázaných na strane aktív súvahy.

a) dlhodobý nehmotný majetok a dlhodobý hmotný majetok:

Tabuľka č. 1

Dlhodobý nehmotný majetok	Bežné účtovné obdobie							
	Aktivovane náklady na vývoj	Softvér	Oceniťelné práva	Goodwill	Ostatný DNM	Obstarávaný DNM	Poskytnuté preddavky na DNM	Spolu
a	b	c	d	e	f	g	h	i
Prvotné ocenenie								
Stav na začiatku účtovného obdobia		24 724						24 724
Prírastky								
Úbytky								
Presuny								
Stav na konci účtovného obdobia		24 724						24 724
Oprávk								
Stav na začiatku účtovného obdobia		24 724						24 724

Prírastky								
Úbytky								
Stav na konci účtovného obdobia		24 724						24 724
Opravné položky								
Stav na začiatku účtovného obdobia								
Prírastky								
Úbytky								
Stav na konci účtovného obdobia								
Zostatková hodnota								
Stav na začiatku účtovného obdobia		0						0
Stav na konci účtovného obdobia		0						0

Tabuľka č. 2

Dlhodobý nehmotný majetok	Bezprostredne predchádzajúce účtovné obdobie							
	Aktivovane náklady na vývoj	Softvér	Oceniteľné práva	Goodwill	Ostatný DNM	Obstarávaný DNM	Poskytnuté preddavky na DNM	Spolu
a	b	c	d	e	f	g	h	i
Prvotné ocenenie								
Stav na začiatku účtovného obdobia		24 724						24 724
Prírastky								
Úbytky								
Presuny								
Stav na konci účtovného obdobia		24 724						24 724
Oprávky								
Stav na začiatku účtovného obdobia		24 724						24 724
Prírastky								
Úbytky								
Stav na konci účtovného obdobia		24 724						24 724
Opravné položky								
Stav na začiatku účtovného obdobia								
Prírastky								
Úbytky								
Stav na konci účtovného obdobia								
Zostatková hodnota								
Stav na začiatku účtovného obdobia		0						0
Stav na konci účtovného obdobia		0						0

Tabuľka č. 3

Dlhodobý hmotný majetok	Bežné účtovné obdobie								
	Pozemky	Stavby	Samostatné hnutelné veci a súbory hnutelných vecí	Pestovateľské celky trvalých porastov	Základné stádo a ťažné zvieratá	Ostatný DHM	Obstarávaný DHM	Poskytnuté preddavky na DHM	Spolu
a	b	c	d	e	f	g	h	i	j
Prvotné ocenenie									
Stav na začiatku účtovného obdobia	34 405	1 777 343	1 094 615				94 244		3 000 607
Prírastky		7 727	505 477				435 888		949 092
Úbytky		416 492	258 357				513 205		1 188 054
Presuny									
Stav na konci účtovného obdobia	34 405	1 368 578	1 341 735				16 927		2 761 645
Oprávky									
Stav na začiatku účtovného obdobia		504 997	956 787						1 461 784
Prírastky		374 434	112 292						486 726
Úbytky		416 493	258 358						674 851
Stav na konci účtovného obdobia		462 938	810 721						1 273 659
Opravné položky									
Stav na začiatku účtovného obdobia									
Prírastky									
Úbytky									
Stav na konci účtovného obdobia									
Zostatková hodnota									
Stav na začiatku účtovného obdobia	34 405	1 272 346	137 828				94 244		1 538 823
Stav na konci účtovného obdobia	34 405	905 640	531 014				16 927		1 487 986

Tabuľka č. 4

Dlhodobý hmotný majetok	Bezprostredne predchádzajúce účtovné obdobie								
	Pozemky	Stavby	Samostatné hnuiteľné veci a súbory hnuiteľných vecí	Pestovateľské celky trvalých porastov	Základné stádo a ťažné zvieratá	Ostatný DHM	Obstarávaný DHM	Poskytnuté preddavky na DHM	Spolu
a	b	c	d	e	f	g	h	i	j
Prvotné ocenenie									
Stav na začiatku účtovného obdobia	34 405	1 777 343	1 002 246				1 724		2 815 718
Prírastky			92 369				184 889		277 258
Úbytky							92 369		92 369
Presuny									
Stav na konci účtovného obdobia	34 405	1 777 343	1 094 615				94 244		3 000 607
Oprávky									
Stav na začiatku účtovného obdobia		426 524	912 683						1 339 207
Prírastky		78 473	44 104						122 577
Úbytky									
Stav na konci účtovného obdobia		504 997	956 787						1 461 784
Opravné položky									
Stav na začiatku účtovného obdobia									
Prírastky									
Úbytky									
Stav na konci účtovného obdobia									
Zostatková hodnota									
Stav na začiatku účtovného obdobia	34 405	1 350 819	89 563				1 724		1 476 511
Stav na konci účtovného obdobia	34 405	1 272 346	137 828				94 244		1 538 823

b) spôsob a výška poistenia dlhodobého nehmotného majetku a dlhodobého hmotného majetku:

Dlhodobý hmotný majetok je poistený pre prípad škôd spôsobených živelnou udalosťou, vodou z vodovodných zariadení, odcudzením s prekonaním prekážky v ALLIANZ – SLOVENSKÁ POISŤOVŇA a.s. Ročné poistné pre rok 2019 bolo 3 096 Eur.

c) informácia o dlhodobom nehmotnom majetku a dlhodobom hmotnom majetku, na ktorý je zriadené záložné právo: Spoločnosť nemá majetok na ktorý je zriadené záložné právo.

d) informácie o obstarávacej cene dlhodobého finančného majetku v členení podľa jednotlivých položiek súvahy:

Informácie o dlhových CP držaných do splatnosti.

Dlhové CP držané do splatnosti	Druh CP	Stav na začiatku účtovného obdobia	Zvýšenie hodnoty	Zníženie hodnoty	Vyradenie dlhového CP z účtovníctva v účtovnom období	Stav na konci účtovného obdobia
a	b	c	d	e	f	g
Do splatnosti viac ako päť rokov	Dlhopis	1 910 295		14 380	943 608	952 307
Do splatnosti od troch rokov do piatich rokov vrátane	Inv. fondy	0				243 918
Do splatnosti od jedného roka do troch rokov vrátane						
Do splatnosti do jedného roka vrátane						
CP spolu	x	1 910 295		14 380	943 608	1 196 225

e) ocenenie dlhodobého finančného majetku ku dňu zostavenia ÚZ:

Pri kupónových dlhových cenných papieroch držaných do splatnosti sa rozdiel medzi obstarávacou cenou bez kupónu a menovitou hodnotou účtuje vo vecnej a časovej súvislosti buď na ľarchu účtov skupiny 56 – Finančné náklady, alebo v prospech účtovnej skupiny 66 – Finančné výnosy, vždy súvzťažne s príslušným účtom finančného majetku. Cena kupónového dlhopisu očistená od kupónu musí postupne konvergovať k menovitej hodnote dlhopisu, pretože cena dlhopisu v okamihu jeho predaja musí byť totožná s jeho menovitou hodnotou.

f) opravné položky k zásobám:

Zásoby	Bežné účtovné obdobie				
	Stav OP na začiatku účtovného obdobia	Tvorba OP	Zúčtovanie OP z dôvodu zániku opodstatnenosti	Zúčtovanie OP z dôvodu vyradenia majetku z účtovníctva	Stav OP na konci účtovného obdobia
a	b	c	d	e	f
Materiál	40 847	7 670	16 006		32 511
Nedokončená výroba a polotovary vlastnej výroby	0	0	0		0
Výrobky	5 609	955	348		6 216
Zvieratá					
Tovar					
Nehnutelnosť na predaj					
Poskytnuté preddavky na zásoby					
Zásoby spolu	46 456	8 625	16 354		38 727

g) vývoj opravnej položky k pohľadávkam v priebehu účtovného obdobia:

Pohľadávky	Bežné účtovné obdobie				
	Stav OP na začiatku účtovného obdobia	Tvorba OP	Zúčtovanie OP z dôvodu zániku opodstatnenosti	Zúčtovanie OP z dôvodu vyradenia majetku z účtovníctva	Stav OP na konci účtovného obdobia
a	b	c	d	e	f
Pohľadávky	31 030	5	31 010	0	25

z obchodného styku					
Pohľadávky voči dcérskej účtovnej jednotke a materskej účtovnej jednotke					
Ostatné pohľadávky v rámci kons. celku					
Pohľadávky voči spoločníkom, členom a združeniu					
Iné pohľadávky					
Pohľadávky spolu	31 030	5	31 010	0	25

h) veková štruktúra pohľadávok:

Tabuľka č. 1

Názov položky	V lehote splatnosti	Po lehote splatnosti	Pohľadávky spolu
a	b	c	d
Dlhodobé pohľadávky			
Pohľadávky z obchodného styku			
Pohľadávky voči dcérskej účtovnej jednotke a materskej účtovnej jednotke			
Ostatné pohľadávky v rámci konsolidovaného celku			
Pohľadávky voči spoločníkom, členom a združeniu			
Iné pohľadávky	29 368		29 368
Dlhodobé pohľadávky spolu	29 368	0	29 368
Krátkodobé pohľadávky			
Pohľadávky z obchodného styku	4 431 140	2 674 751	7 104 500
Pohľadávky voči dcérskej účtovnej jednotke a materskej účtovnej jednotke			
Ostatné pohľadávky v rámci konsolidovaného celku			
Pohľadávky voči spoločníkom, členom a združeniu			
Sociálne poistenie			
Daňové pohľadávky a dotácie	131 785		131 785
Iné pohľadávky	402		402
Krátkodobé pohľadávky spolu	4 563 327	2 674 751	7 238 078

i) odložená daňová pohľadávka:

Informácie o odloženej daňovej pohľadávke sa nachádzajú na strane 11.

j) významné zložky krátkodobého finančného majetku:

Tabuľka č. 1

Názov položky	Bežné účtovné obdobie	Bezprostredne predchádzajúce účtovné obdobie
Pokladnica, ceniny	1 041	2 272
Bežné bankové účty	3 628 158	4 043 610

Bankové účty termínované		
Peniaze na ceste		
Spolu	3 629 199	4 045 882

k) významné položky časového rozlíšenia nákladov budúcich období a príjmov budúcich období:

Opis položky časového rozlíšenia	Bežné účtovné obdobie	Bezprostredne predchádzajúce účtovné obdobie
Náklady budúcich období dlhodobé, z toho:	114	119
AVG a ESSET el.licencia r.2021	114	119
Náklady budúcich období krátkodobé, z toho:	4 267	3 181
Telefóny, internet	18	18
Poistné	1 845	1 506
Predplatné	183	132
Ostatné (servis kompr.syst. podpora, AVG licenc.)	2 221	1 525
Príjmy budúcich období dlhodobé, z toho:	0	0
Úroky z termínovaného vkladu	0	0
Príjmy budúcich období krátkodobé, z toho:	13 394	25 407
Úroky z kupónu – dlhopis	13 394	25 407
Úroky z termínovaného vkladu	0	0

2. Informácie o údajoch vykazaných na strane pasív súvahy

a) vlastné imanie:

Informácie o vlastnom imaní sú uvedené na stranách 17-18.

b) Informácie o rozdelení účtovného zisku alebo o vysporiadaní účtovnej straty

Tabuľka č. 1

Názov položky	Bezprostredne predchádzajúce účtovné obdobie
Účtovný zisk	763 001
Rozdelenie účtovného zisku	Bežné účtovné obdobie
Prídel do zákonného rezervného fondu	
Prídel do štatutárnych a ostatných fondov	
Prídel do sociálneho fondu	
Prídel na zvýšenie základného imania	
Úhrada straty minulých období	
Prevod do nerozdeleného zisku minulých rokov	763 001
Rozdelenie podielu na zisku spoločníkom, členom	
Iné	
Spolu	763 001

c) informácie o jednotlivých druhoch rezerv:

Tabuľka č. 1

Názov položky	Bežné účtovné obdobie				
	Stav na začiatku účtovného obdobia	Tvorba	Použitie	Zrušenie	Stav na konci účtovného obdobia
a	b	c	d	e	f
Dlhodobé rezervy, z toho:	68 730	6 554	0	0	75 248
Odchodné	68 730	6 554	0	0	75 284
Krátkodobé rezervy, z toho:	50 695	43 317	47 392	0	46 620
Nevyfakturované služby	0	0	0	0	0
Za znečisťovanie životného prostredia	0	0	0	0	0
Nevyčerpané dovolenky a odvody	40 152	34 056	40 152	0	34 056
Rezerva na odchodné	3 303	2 091	0	0	5 394
Overenie účt. záv., zost.daň.priznania	7 240	7 170	7 240	0	7 170

Tabuľka č. 2

Názov položky	Bezprostredne predchádzajúce účtovné obdobie				
	Stav na začiatku účtovného obdobia	Tvorba	Použitie	Zrušenie	Stav na konci účtovného obdobia
a	b	c	d	e	f
Dlhodobé rezervy, z toho:	78 685	14 199	0	24 154	68 730
Riziká a straty súvis. s činnosťou ÚJ	24 154	0	0	24 154	0
Odchodné	54 531	14 199	0	0	68 730
Krátkodobé rezervy, z toho:	40 082	38 439	27 388	1 110	50 695
Nevyfakturované služby	0	0	0	0	0
Za znečisťovanie životného prostredia	0	0	0	0	0
Nevyčerpané dovolenky a odvody	31 522	40 152	31 522	0	40 152
Rezerva na odchodné	1 643	2 774	1 114	0	3 303
Overenie účt. záv., zost.daň.priznania	6 917	7 240	6 917	0	7 240

d) záväzky:

Názov položky	Bežné účtovné obdobie	Bezprostredne predchádzajúce účtovné obdobie
Záväzky so zostatkovou dobou splatnosti do jedného roka vrátane	1 326 093	1 050 841
z toho záväzky po lehote splatnosti	264 209	87 545
z toho záväzky z obchodného styku	264 209	87 545
z toho záväzky z obchodného styku	956 606	904 826
z toho záväzky voči spoločníkom	1 878	2 086
z toho záväzky voči zamestnancom	79 186	72 667
z toho záväzky zo sociálneho poistenia	62 357	56 672

z toho daňové záväzky	225 723	14 062
z toho ostatné záväzky	343	528
Krátkodobé záväzky spolu	1 326 093	1 050 841
Záväzky so zostatkovou dobou splatnosti jeden rok až päť rokov	4 291	2 865
Záväzky so zostatkovou dobou splatnosti nad päť rokov	0	0
Dlhodobé záväzky spolu	4 291	2 865

e) odložená daňová pohľadávka a záväzok.

Informácie o odloženej daňovej pohľadávke a odloženom daňovom záväzku

Názov položky	Bežné účtovné obdobie	Bezprostredne predchádzajúce účtovné obdobie
Dočasné rozdiely medzi účtovnou hodnotou majetku a daňovou základňou, z toho:	684	474
odpočítateľné	0	2063
zdaniteľné	-	-
Dočasné rozdiely medzi účtovnou hodnotou záväzkov a daňovou základňou, z toho:	140 529	128 164
odpočítateľné	140 529	127 504
zdaniteľné	-	-
Možnosť umorovať daňovú stratu v budúcnosti	-	-
Možnosť previesť nevyužitú daňovú odpočty	-	-
Sadzba dane z príjmov (v %)	21%	21%
Odložená daňová pohľadávka	29 511	26 914
Uplatnená daňová pohľadávka	29 511	26 914
Zaúčtovaná ako zníženie nákladov	2 597	1 890
Zaúčtovaná do vlastného imania	-	-
Odložený daňový záväzok	144	100
Zmena odloženého daňového záväzku	44	-288
Zaúčtovaná ako náklad	44	288
Zaúčtovaná do vlastného imania	-	-

f) sociálny fond:

Čerpanie sociálneho fondu v priebehu roku 2018 vo výške 5 127,- Eur, bolo použité ako príspevok na stravné zamestnancov nad rozsah ustanovený osobitným predpisom.

Názov položky	Bežné účtovné obdobie	Bezprostredne predchádzajúce účtovné obdobie
Začiatkový stav sociálneho fondu	2 865	1 831

Tvorba sociálneho fondu na ťarchu nákladov	7 125	6 161
Tvorba sociálneho fondu zo zisku		
Ostatná tvorba sociálneho fondu		
Tvorba sociálneho fondu spolu	7 125	6 161
Čerpanie sociálneho fondu	5 699	5 127
Konečný zostatok sociálneho fondu	4 291	2 865

g) časové rozlíšenie výdavkov budúcich období a výnosov budúcich období:
Informácie o položkách časového rozlíšenia na strane pasív

Názov položky	Bežné účtovné obdobie	Bezprostredne predchádzajúce účtovné obdobie
Výdavky budúcich období dlhodobé, z toho:	0	0
Výdavky budúcich období krátkodobé, z toho:	20 815	654
Služby – fin. poradenstvo, obchod. zastúpenie	20 728	589
Telefóny	87	65
Výnosy budúcich období dlhodobé, z toho:	136 066	0
Dotácia z prostr. EU - laser	136 066	
Výnosy budúcich období krátkodobé, z toho:	33 381	0
Dotácia z prostr. EU - laser	33 381	

Informácie, ktoré vysvetľujú a dopĺňajú položky výkazu ziskov a strát.

1. Informácie o výnosoch

a) tržby za vlastné výkony a tovar:

Oblasť odbytu	Výrobky		Tovar		Služby, material...	
	Bežné účtovné obdobie	Bezprostredne predchádzajúce účtovné obdobie	Bežné účtovné obdobie	Bezprostredne predchádzajúce účtovné obdobie	Bežné účtovné obdobie	Bezprostredne predchádzajúce účtovné obdobie
a	B	c	d	e	f	G
Tuzemsko	286 227	272 811	28 862	25 930	0	0
Zahraničie	10 519 705	8 119 483	501 019	282 157	670 998	84 757
Spolu	10 805 932	8 392 294	529 881	308 087	670 998	84 757

b) zmena stavu vnútroorganizačných zásob:

Názov položky	Bežné účtovné obdobie	Bezprostredne predchádzajúce účtovné obdobie	Zmena stavu vnútroorganizačných zásob
---------------	-----------------------	--	---------------------------------------

	Konečný zostatok (účt.súv.akt.)	Konečný stav (účt.súv.akt.)	Začiatkový stav (účt.súv.akt.)	Bežné účtovné obdobie	Bezprostredne predchádzajúce účtovné obdobie
a	b	c	d	e	f
Nedokončená výroba a polotovary vlastnej výroby	254 169	382 025	146 538	-127 856	235 487
Výrobky	107 393	129 270	59 452	-21 877	69 818
Zvieratá					
Spolu	361 562	511 295	205 990	-149 733	305 305
Manká a škody	x	x	x	0	0
Reprezentačné	x	x	x		
Opravné položky NV	x	x	x	0	0
Opravné položky VYROBKY	6 216	5 609	x	-607	-686
Zmena stavu vnútroorganizačných zásob vo výkaze ziskov a strát	505 685	201 066	x	-150 340	304 619

c) informácie o výnosoch pri aktivácii nákladov a o výnosov z hospodárskej činnosti, finančnej činnosti a mimoriadnej činnosti:

Názov položky	Bežné účtovné obdobie	Bezprostredne predchádzajúce účtovné obdobie
Významné položky pri aktivácii nákladov, z toho:	0	0
Aktivácia dlhodobého hmotného majetku	0	0
Ostatné významné položky výnosov z hospodárskej činnosti, z toho:	53 796	51 070
Ostatné výnosy z hospodárskej činnosti – kovový odpad	7 091	9 067
Ostatné výnosy z hospodárskej činnosti – balenie, doprava	16 127	41 879
Ostatné výnosy z hospodárskej činnosti – dotácia z prostr. EU - laser	30 553	0
Ostatné výnosy z hospodárskej činnosti	25	124
Finančné výnosy, z toho:	1 279 346	94 558
Kurzové zisky, z toho:	0	4
kurzové zisky ku dňu, ku ktorému sa zostavuje účtovná závierka		
<i>Ostatné významné položky finančných výnosov, z toho:</i>		
Výnosové úroky		
Tržby z predaja cenných papierov	1 215 947	
Výnosy z cenných papierov	63 399	94 554
Mimoriadne výnosy, z toho:	0	0

d) informácie o čistom obrate:

Názov položky	Bežné účtovné obdobie	Bezprostredne predchádzajúce účtovné obdobie
Tržby za vlastné výrobky	10 805 932	8 392 294
Tržby za tovar	529 881	308 087
Čistý obrat celkom	11 335 813	8 700 381

2. Informácie o nákladoch

Názov položky	Bežné účtovné obdobie	Bezprostredne predchádzajúce účtovné obdobie
Náklady za poskytnuté služby, z toho:	852 167	559 376
<i>Náklady voči auditorovi, auditorskej spoločnosti, z toho:</i>	9 665	9 845
náklady za overenie individuálnej účtovnej závierky	9 665	9 845
<i>Ostatné neauditorské služby</i>	0	0
<i>Ostatné významné položky nákladov za poskytnuté služby, z toho:</i>	815 502	549 531
Doprava	184 824	181 016
Nájomné	8 433	11 850
Právne, ekon. a iné poradenstvo, školenia, prac. agentúry	174 286	123 885
Externé spracovanie materiálu a výrobkov	228 536	64 725
Opravy a údržba	32 505	39 297
Ostatné-inšp.audit,certif. audit, techn.sl.-techn.dok.,obch.zastupenie	161 288	108 454
Telefóny a internet	2 933	2 487
Služby BOZP	6 134	4 987
Služby ochrany životného prostredia	2 592	2 592
Reprezentačné	2 322	728
Cestovné	1 685	1 780
Poštovné	3 202	1 273
Stočné	3 563	3 587
Odpadové hospodárstvo - evidencia	3 199	2 870
Ostatné významné položky nákladov z hospodárskej činnosti, z toho:	2 323 053	1 988 789
Osobné náklady	2 105 685	1 835 258
z toho mzdové náklady	1 476 970	1 281 226
z toho náklady na sociálne poistenie	515 991	442 245
z toho náklady na zdravotné poistenie	148 051	127 429
z toho sociálne náklady	112 724	111 787
Dane a poplatky	15 584	15 510
Odpisy	180 567	122 577

Ostatné náklady na hospodársku činnosť	21 217	15 444
Finančné náklady, z toho:	972 066	36 165
<i>Kurzové straty, z toho:</i>	6 176	11 134
kurzové straty ku dňu, ku ktorému sa zostavuje účtovná závierka	338	2 519
<i>Ostatné významné položky finančných nákladov, z toho:</i>	22 282	25 031
Náklady na krátkodobý finančný majetok	14 380	23 087
Iné finančné náklady	7 902	1 944
Mimoriadne náklady, z toho:	0	0

3. Daň z príjmov

Názov položky	Bežné účtovné obdobie			Bezprostredne predchádzajúce účtovné obdobie		
	Základ dane	Daň	Daň v %	Základ dane	Daň	Daň v %
a	b	c	d	e	f	g
Výsledok hospodárenia pred zdanením, z toho:	2 108 997	x	x	977 151	x	x
teoretická daň	x	442 889	21%	x	205 202	21%
Daňovo neuznané náklady	50 387	10 581	0,50%	63 417	13 318	1,36%
Výnosy nepodliehajúce dani	146 527	30 771	1,46%	28 435	5 971	0,61%
Umorenie daňovej straty						
Spolu	2 012 857	422 700	20,04%	1 012 133	212 548	21,75%
Splatná daň z príjmov	x	422 700	20,04%	x	212 548	21,75%
Zrážková daň – účet VUB	x	0	0,00%	x	0	0,00%
Odložená daň z príjmov	x	-2 553	-012%	x	1602	0,16%
Celková daň z príjmov	x	420 147	19,92%	x	214 150	21,92%

Informácie o príjmoch a výhodách členov štatutárnych orgánov, dozorných orgánov a iných orgánov účtovnej jednotky

Druh príjmu, výhody	Hodnota príjmu, výhody súčasných členov orgánov			Hodnota príjmu, výhody bývalých členov orgánov		
	b			c		
	štatutárnych	dozorných	iných	štatutárnych	dozorných	iných
a	Časť 1 - Bežné účtovné obdobie			Časť 1 - Bežné účtovné obdobie		
	Časť 2 - Bezprostredne predchádzajúce účtovné obdobie			Časť 2 - Bezprostredne predchádzajúce účtovné obdobie		
Peňažné príjmy	122 714					
	120 766					
Nepeňažné príjmy						

Peňažné preddavky						
Nepeňažné preddavky						
Poskytnuté úvery						
Poskytnuté záruky						
Iné						

Ekonomické vzťahy medzi ÚJ a spriaznenými osobami

Spriaznená osoba	Kód druhu obchodu	Hodnotové vyjadrenie obchodu	
		Bežné účtovné obdobie	Bezprostredne predchádzajúce účtovné obdobie
a	b	c	d
ELETTROMIL S.R.L.	02	1 453 498	1 033 085
z toho výroby		1 324 637	948 363
z toho tovar		87 352	6 012
z toho materiál		41 509	78 710
ELETTROMIL INDIA PRIVATE LIMITED		18 243	0
z toho materiál		18 243	0

Obchodné transakcie boli v cenách obvyklých, ktoré účtujeme pri obchodných transakciách so všetkými obchodnými partnermi.

Skutočnosti, ktoré nastali po dni, ku ktorému sa zostavuje účtovná závierka do dňa zostavenia účtovnej závierky

Po 31. decembri 2019 nenastali žiadne udalosti majúce významný vplyv na verné zobrazenie skutočností, ktoré sú predmetom účtovníctva. Zvážili sme všetky potenciálne dopady COVID19 na naše podnikateľské aktivity a dospeli sme k záveru, že nemajú významný vplyv na našu schopnosť pokračovať nepretržite v činnosti a fungovať ako zdravý subjekt.

Informácie o zmenách vlastného imania

Informácie o zmenách vlastného imania

Tabuľka č. 1

Položka vlastného imania	Bežné účtovné obdobie				
	Stav na začiatku účtovného obdobia	Prírastky	Úbytky	Presuny	Stav na konci účtovného obdobia
a	b	c	d	e	f
Základné imanie	6 640				6 640
Vlastné akcie a vlastné obchodné podiely					
Zmena základného imania					

Pohľadávky za upísané vlastné imanie					
Emisné ážio					
Ostatné kapitálové fondy	0				0
Zákonný rezervný fond (nedeliteľný fond) z kapitálových vkladov					
Oceňovacie rozdiely z precenenia majetku a záväzkov	0	3 139			3 139
Oceňovacie rozdiely z kapitálových účastí					
Oceňovacie rozdiely z precenenia pri zlúčení, splynutí a rozdelení					
Zákonný rezervný fond	664				664
Nedeliteľný fond					
Štatutárne fondy a ostatné fondy					
Nerozdelený zisk minulých rokov	14 176 898	763 001	2 344 636		12 595 262
Neuhradená strata minulých rokov					
Výsledok hospodárenia bežného účtovného obdobia	763 001	1 688 850	763 001		1 688 850
Vyplatené dividendy					
Ostatné položky vlastného imania					
Účet 491 - Vlastné imanie fyzickej osoby - podnikateľa					

Tabuľka č. 2

Položka vlastného imania	Bezprostredne predchádzajúce účtovné obdobie				
	Stav na začiatku účtovného obdobia	Prírastky	Úbytky	Presuny	Stav na konci účtovného obdobia
a	b	c	d	e	f
Základné imanie	6 640				6 640
Vlastné akcie a vlastné obchodné podiely					
Zmena základného imania					
Pohľadávky za upísané vlastné imanie					
Emisné ážio					
Ostatné kapitálové fondy	0				0
Zákonný rezervný fond (nedeliteľný fond) z kapitálových vkladov					
Oceňovacie rozdiely z precenenia majetku a záväzkov					

Oceňovacie rozdiely z kapitálových účastín				
Oceňovacie rozdiely z precenenia pri zlúčení, splynutí a rozdelení				
Zákonný rezervný fond	664			664
Nedeliteľný fond				
Štatutárne fondy a ostatné fondy				
Nerozdelený zisk minulých rokov	13 142 767	1 034 131		14 176 898
Neuhradená strata minulých rokov				
Výsledok hospodárenia bežného účtovného obdobia	1 034 131	763 001	1 034 131	763 001
Vyplatené dividendy				
Ostatné položky vlastného imania				
Účet 491 - Vlastné imanie fyzickej osoby - podnikateľa				

Prehľad peňažných tokov

Označenie položky	Obsah položky	Bežné účtovné obdobie	Bezprostredne predchádzajúce účtovné obdobie
	Peňažné toky z prevádzkovej činnosti		
Z/S	Výsledok hospodárenia z bežnej činnosti pred zdanením daňou z príjmov (+/-)	2 108 997	977 151
A. 1.	<i>Nepeňažné operácie ovplyvňujúce výsledok hospodárenia z bežnej činnosti pred zdanením daňou z príjmov (+/-), (súčet A. 1. 1. až A. 1. 13.)</i>	509 976	122 092
A. 1. 1.	Odpisy dlhodobého nehmotného majetku a dlhodobého hmotného majetku (+)	180 567	122 577
A. 1. 2.	Zostatková hodnota dlhodobého nehmotného majetku a dlhodobého hmotného majetku účtovaná pri vyradení tohto majetku do nákladov na bežnú činnosť, s výnimkou jeho predaja (+)		
A. 1. 3.	Odpis opravnej položky k nadobudnutému majetku (+/-)		
A. 1. 4.	Zmena stavu dlhodobých rezerv (+/-)	2 479	658
A. 1. 5.	Zmena stavu opravných položiek (+/-)	-38 735	-2 706
A. 1. 6.	Zmena stavu položiek časového rozlíšenia nákladov a výnosov (+/-)	178 676	63
A. 1. 7.	Dividendy a iné podiely na zisku účtované do výnosov (-)		
A. 1. 8.	Úroky účtované do nákladov (+)		
A. 1. 9.	Úroky účtované do výnosov (-)		

Označenie položky	Obsah položky	Bežné účtovné obdobie	Bezprostredne predchádzajúce účtovné obdobie
A.1. 10.	Kurzový zisk vyčíslený k peňažným prostriedkom a peňažným ekvivalentom ku dňu, ku ktorému sa zostavuje účtovná závierka (-)		
A. 1. 11.	Kurzová strata vyčíslená k peňažným prostriedkom a peňažným ekvivalentom ku dňu, ku ktorému sa zostavuje účtovná závierka (+)		
A. 1. 12.	Výsledok z predaja dlhodobého majetku, s výnimkou majetku, ktorý sa považuje za peňažný ekvivalent (+/-)	186 989	
A. 1. 13.	Ostatné položky nepeňažného charakteru, ktoré ovplyvňujú výsledok hospodárenia z bežnej činnosti, s výnimkou tých, ktoré sa uvádzajú osobitne v iných častiach prehľadu peňažných tokov (+/-)		1 500
A. 2.	<i>Vplyv zmien stavu pracovného kapitálu, ktorým sa na účely tohto opatrenia rozumie rozdiel medzi obežným majetkom a krátkodobými záväzkami s výnimkou položiek obežného majetku, ktoré sú súčasťou peňažných prostriedkov a peňažných ekvivalentov, na výsledok hospodárenia z bežnej činnosti (súčet A. 2. 1. až A. 2. 4.)</i>	-1 004 461	-455 152
A. 2. 1.	Zmena stavu pohľadávok z prevádzkovej činnosti (-/+)	-1 210 845	328 798
A. 2. 2.	Zmena stavu záväzkov z prevádzkovej činnosti (+/-)	42 905	177 823
A. 2. 3.	Zmena stavu zásob (-/+)	163 479	-961 773
A. 2. 4.	Zmena stavu krátkodobého finančného majetku, s výnimkou majetku, ktorý je súčasťou peňažných prostriedkov a peňažných ekvivalentov (-/+)		
	Peňažné toky z prevádzkovej činnosti s výnimkou príjmov a výdavkov, ktoré sa uvádzajú osobitne v iných častiach prehľadu peňažných tokov (+/-), (súčet Z/S + A. 1. + A. 2.)		
A. 3.	Prijaté úroky, s výnimkou tých, ktoré sa začleňujú do investičných činností (+)		
A. 4.	Výdavky na zaplatené úroky, s výnimkou tých, ktoré sa začleňujú do finančných činností (-)		
A. 5.	Prijmy z dividend a iných podielov na zisku, s výnimkou tých, ktoré sa začleňujú do investičných činností (+)		
A. 6.	Výdavky na vyplatené dividendy a iné podiely na zisku, s výnimkou tých, ktoré sa začleňujú do finančných činností (-)	-2 344 636	
	Peňažné toky z prevádzkovej činnosti (+/-), (súčet Z/S + A. 1. až A. 6.)		
A. 7.	Výdavky na daň z príjmov účtovnej jednotky, s výnimkou tých, ktoré sa začleňujú do investičných činností alebo finančných činností (-/+)	-422 699	-132 439
A. 8.	Prijmy mimoriadneho charakteru vzťahujúce sa na prevádzkovú činnosť (+)	200 000	
A. 9.	Výdavky mimoriadneho charakteru vzťahujúce sa na prevádzkovú činnosť (-)		
A.	Čisté peňažné toky z prevádzkovej činnosti (+/-), (súčet Z/S + A. 1. až A. 9.)	-952 823	511 652
	Peňažné toky z investičnej činnosti		

Označenie položky	Obsah položky	Bežné účtovné obdobie	Bezprostredne predchádzajúce účtovné obdobie
B. 1.	Výdavky na obstaranie dlhodobého nehmotného majetku (-)		
B. 2.	Výdavky na obstaranie dlhodobého hmotného majetku (-)	-435 888	-184 889
B. 3.	Výdavky na obstaranie dlhodobých cenných papierov a podielov v iných účtovných jednotkách, s výnimkou cenných papierov, ktoré sa považujú za peňažné ekvivalenty a cenných papierov určených na predaj alebo na obchodovanie (-)	-243 918	
B. 4.	Prijmy z predaja dlhodobého nehmotného majetku (+)		
B. 5.	Prijmy z predaja dlhodobého hmotného majetku (+)		
B. 6.	Prijmy z predaja dlhodobých cenných papierov a podielov v iných účtovných jednotkách, s výnimkou cenných papierov, ktoré sa považujú za peňažné ekvivalenty a cenných papierov určených na predaj alebo na obchodovanie (+)	1 215 946	
B. 7.	Výdavky na dlhodobé pôžičky poskytnuté účtovnou jednotkou inej účtovnej jednotke, ktorá je súčasťou konsolidovaného celku (-)		
B. 8.	Prijmy zo splácania dlhodobých pôžičiek poskytnutých účtovnou jednotkou inej účtovnej jednotke, ktorá je súčasťou konsolidovaného celku (+)		
B. 9.	Výdavky na dlhodobé pôžičky poskytnuté účtovnou jednotkou tretím osobám s výnimkou dlhodobých pôžičiek poskytnutých účtovnej jednotke, ktorá je súčasťou konsolidovaného celku (-)		
B. 10.	Prijmy zo splácania pôžičiek poskytnutých účtovnou jednotkou tretím osobám, s výnimkou pôžičiek poskytnutých účtovnej jednotke, ktorá je súčasťou konsolidovaného celku (+)		
B. 11.	Prijaté úroky, s výnimkou tých, ktoré sa začleňujú do prevádzkových činností (+)		
B. 12.	Prijmy z dividend a iných podielov na zisku, s výnimkou tých, ktoré sa začleňujú do prevádzkových činností (+)		
B. 13.	Výdavky súvisiace s derivátmi s výnimkou, ak sú určené na predaj alebo na obchodovanie, alebo ak sa tieto výdavky považujú za peňažné toky z finančnej činnosti (-)		
B. 14.	Prijmy súvisiace s derivátmi s výnimkou, ak sú určené na predaj alebo na obchodovanie, alebo ak sa tieto výdavky považujú za peňažné toky z finančnej činnosti (+)		
B. 15.	Výdavky na daň z príjmov účtovnej jednotky, ak je ju možné začleniť do investičných činností (-)		
B. 16.	Prijmy mimoriadneho charakteru vzťahujúce sa na investičnú činnosť (+)		
B. 17.	Výdavky mimoriadneho charakteru vzťahujúce sa na investičnú činnosť (-)		
B. 18.	Ostatné príjmy vzťahujúce sa na investičnú činnosť (+)		
B. 19.	Ostatné výdavky vzťahujúce sa na investičnú činnosť (-)		
B.	Čisté peňažné toky z investičnej činnosti (súčet B. 1. až B. 19.)	536 140	-184 889

Označenie položky	Obsah položky	Bežné účtovné obdobie	Bezprostredne predchádzajúce účtovné obdobie
	Peňažné toky z finančnej činnosti		
C. 1.	<i>Peňažné toky vo vlastnom imaní (súčet C. 1. 1. až C. 1. 8.)</i>		
C. 1. 1.	Prijmy z upísaných akcií a obchodných podielov (+)		
C. 1. 2.	Prijmy z ďalších vkladov do vlastného imania spoločníkmi alebo fyzickou osobou, ktorá je účtovnou jednotkou (+)		
C. 1. 3.	Prijaté peňažné dary (+)		
C. 1. 4.	Prijmy z úhrady straty spoločníkmi (+)		
C. 1. 5.	Výdavky na obstaranie alebo spätné odkúpenie vlastných akcií a vlastných obchodných podielov (-)		
C. 1. 6.	Výdavky spojené so znížením fondov vytvorených účtovnou jednotkou (-)		
C. 1. 7.	Výdavky na vyplatenie podielu na vlastnom imaní spoločníkmi účtovnej jednotky a fyzickou osobou, ktorá je účtovnou jednotkou (-)		
C.1. 8.	Výdavky z iných dôvodov, ktoré súvisia so znížením vlastného imania (-)		
C. 2.	<i>Peňažné toky vznikajúce z dlhodobých záväzkov a krátkodobých záväzkov z finančnej činnosti, (súčet C. 2. 1. až C. 2. 9.)</i>		
C. 2. 1.	Prijmy z emisie dlhových cenných papierov (+)		
C. 2. 2.	Výdavky na úhradu záväzkov z dlhových CP (-)		
C. 2. 3.	Prijmy z úverov, ktoré účtovnej jednotke poskytla banka alebo pobočka zahraničnej banky, s výnimkou úverov, ktoré boli poskytnuté na zabezpečenie hlavného predmetu činnosti (+)		
C. 2. 4.	Výdavky na splácanie úverov, ktoré účtovnej jednotke poskytla banka alebo pobočka zahraničnej banky, s výnimkou úverov, ktoré boli poskytnuté na zabezpečenie hlavného predmetu činnosti (-)		
C. 2. 5.	Prijmy z prijatých pôžičiek (+)		
C. 2. 6.	Výdavky na splácanie pôžičiek (-)		
C. 2. 7.	Výdavky na úhradu záväzkov z používania majetku, ktorý je predmetom zmluvy o kúpe prenajatej veci (-)		
C. 2. 8.	Prijmy z ostatných dlhodobých záväzkov a krátkodobých záväzkov vyplývajúcich z finančnej činnosti účtovnej jednotky, s výnimkou tých, ktoré sa uvádzajú osobitne v inej časti prehľadu peňažných tokov (+)		
C. 2. 9.	Výdavky na splácanie ostatných dlhodobých záväzkov a krátkodobých záväzkov vyplývajúcich z finančnej činnosti účtovnej jednotky, s výnimkou tých, ktoré sa uvádzajú osobitne v inej časti prehľadu peňažných tokov (-)		
C. 3.	Výdavky na zaplatené úroky, s výnimkou tých, ktoré sa začleňujú do prevádzkových činností (-)		
C. 4.	Výdavky na vyplatené dividendy a iné podiely na zisku, s výnimkou tých, ktoré sa začleňujú do prevádzkových činností (-)		

Označenie položky	Obsah položky	Bežné účtovné obdobie	Bezprostredne predchádzajúce účtovné obdobie
C. 5.	Výdavky súvisiace s derivátmi, s výnimkou, ak sú určené na predaj alebo na obchodovanie, alebo ak sa považujú za peňažné toky z investičnej činnosti (-)		
C. 6.	Príjmy súvisiace s derivátmi, s výnimkou, ak sú určené na predaj alebo na obchodovanie, alebo ak sa považujú za peňažné toky z investičnej činnosti (+)		
C. 7.	Výdavky na daň z príjmov účtovnej jednotky, ak ich možno začleniť do finančných činností (-)		
C. 8.	Príjmy mimoriadneho charakteru vzťahujúce sa na finančnú činnosť (+)		
C. 9.	Výdavky mimoriadneho charakteru vzťahujúce sa na finančnú činnosť (-)		
C.	Čisté peňažné toky z finančnej činnosti (súčet C. 1. až C. 9.)	0	0
D.	Čisté zvýšenie alebo čisté zníženie peňažných prostriedkov (+/-), (súčet A + B + C)	-416 683	326 763
E.	Stav peňažných prostriedkov a peňažných ekvivalentov na začiatku účtovného obdobia (+/-)	4 045 882	3 719 119
F.	Stav peňažných prostriedkov a peňažných ekvivalentov na konci účtovného obdobia pred zohľadnením kurzových rozdielov vyčíslených ku dňu, ku ktorému sa zostavuje účtovná závierka (+/-)	3 629 199	3 719 119
G.	Kurzové rozdiely vyčíslené k peňažným prostriedkom a peňažným ekvivalentom ku dňu, ku ktorému sa zostavuje účtovná závierka (+/-)		
H.	Zostatok peňažných prostriedkov a peňažných ekvivalentov na konci účtovného obdobia upravený o kurzové rozdiely vyčíslené ku dňu, ku ktorému sa zostavuje účtovná závierka (+/-)	3 629 199	4 045 882