



**ZWL Slovakia - Výroba
ozubených kolies Sučany, s. r. o.**

Výročná správa za rok 2019



Obsah

1. Zhodnotenie činnosti Spoločnosti za rok 2019	3
a predpokladaný vývoj Spoločnosti v roku 2020	3
1.1 Plány na rok 2020	3
2. Ukazovatele charakterizujúce činnosť Spoločnosti za roky 2017, 2018 a 2019	5
2.1. Majetok	5
2.2. Vlastné imanie a záväzky	5
2.3. Výnosová situácia	6
3. Prehľad najdôležitejších údajov	7
3.1. Vývoj majetkovej situácie za obdobie 2017 – 2019	7
3.2. Vývoj situácie vo vlastnom imaní a záväzkoch za obdobie 2017 – 2019	8
3.3. Vývoj výnosovej situácie za obdobie 2017 – 2019	9
3.4. Vývoj výsledkov hospodárenia za obdobie 2017 – 2019	10
4. Návrh na rozdelenie zisku	11
5. Doplnujúce informácie k výročnej správe	12

Prílohy:

Správa nezávislého audítora

Účtovná závierka k 31. decembru 2019



1. Zhodnotenie činnosti Spoločnosti za rok 2019 a predpokladaný vývoj Spoločnosti v roku 2020

V roku 2019 zaradila spoločnosť ZWL Slovakia do používania technologické zariadenia v hodnote 2.190 tis. EUR. Počet výkovkov 17.035 tisíc kusov, ktoré majú byť spracované, zostal v roku 2019 na rovnakej úrovni ako v roku 2018 (17.106 tisíc kusov).

Spoločnosť v roku 2019 dosiahla zisk vo výške 130 tis. EUR.

Spoločnosť zaznamenala nárast priemerného prepočítaného počtu zamestnancov zo 178 zamestnancov v roku 2018 na 188 zamestnancov v roku 2019.

Spoločnosť dbá na ochranu životného prostredia, počas celého výrobného procesu zodpovedne prihliada na environmentálne aspekty a snaží sa o znižovanie zaťaženia životného prostredia.

1.1 Plány na rok 2020

Spoločnosť ZWL Slovakia s.r.o. pôvodne očakávala pre rok 2020 nárast tržieb o približne 1,3 % v porovnaní s predchádzajúcim rokom s ročným ziskom cca. 96 tis. EUR. Vedenie spoločnosti vychádza z toho, že výrobky sa budú aj naďalej stretávať s priaznivým prijatím na trhu a vytvoria tak dobré predpoklady na dosiahnutie ďalšieho rastu.

Tieto očakávania sa však musia v dôsledku pandémie koronavírusu upraviť. Zatvorenie závodov našich zákazníkov majú aj v ZWL Slovakia s.r.o. za následok obmedzenia vo výrobe a predaji. Na základe súčasných poznatkov poklesnú tržby v roku 2020 na 30,0 mil. EUR a vznikne strata vo výške cca. 628 tis. EUR, a to aj napriek opatreniam manažmentu na zníženie nákladov.

Podľa odhadu vedenia spoločnosti nebude možné v druhej polovici roka zmierniť dopady vzniknuté pandemiou koronavírusu od apríla do júna. V druhej polovici roka však očakávame návrat mesačnej výroby plánovanej na rok 2020.



Plánovanie výsledku spoločnosti ZWL Slovakia s.r.o.:

Výkaz výsledku ZWL SK	Plánovanie 2020		Plánovanie 2021	
	Spolu v tis. EUR 2020	%	Spolu v tis. EUR 2021	%
Predaj	29 928	97,8	36 430,3	97,8
Ostatné výnosy z hospodárskej činnosti	663	2,2	808,3	2,2
Celkový obrat	30 591	100	37 238,6	100
Náklady na predaný tovar	19 839,3	-64,8	-24 439,1	-65,6
Hrubý zisk	10 751,7	35,1	12 799,5	34,3
Osobné náklady	-5 515,6	-18	-6 328,9	-16,7
Ostatné náklady na hospodársku činnosť	-2 636,9	-8,6	-2 951,4	-8
Prevádzkový zisk (EBITDA)	2 599,2	8,5	3 519,2	9,6
Odpisy	-2 746,2	-8,9	-2818	-7,5
Prevádzkový zisk (EBIT)	-147	-0,5	701,2	2,8
Úroky	-479,1	-1,5	-511,9	-1,3
Dane	-1,6	-0,1	-69	-0,2
Výsledok hospodárenia	-627,7	-2,1	120,3	0,3



2. Ukazovatele charakterizujúce činnosť Spoločnosti za roky 2017, 2018 a 2019

2.1. Majetok

Tab. č.1:

Majetok	31.12.2019 EUR	31.12.2018 EUR	Zmena		
			12_19/12_18 v %	31.12.2017 EUR	Zmena 12_18/12_17 v %
<i>Neobežný majetok</i>					
<i>Dlhodobý nehmotný majetok</i>	47 308	66 262	-28,60	80 528	-17,72
<i>Dlhodobý hmotný majetok</i>	14 112 892	14 855 556	-5,00	12 988 183	14,38
<i>Dlhodobý finančný majetok</i>	0	0	---	0	---
Neobežný majetok celkom	14 160 200	14 921 818	-5,10	13 068 711	14,18
<i>Obežný majetok</i>					
<i>Zásoby</i>	7 859 544	4 968 675	58,18	2 533 059	96,15
<i>Dlhodobé pohľadávky</i>	0	0	--	0	---
<i>Krátkodobé pohľadávky</i>	1 999 165	2 009 819	-0,53	3 345 948	-39,93
<i>Finančné účty</i>	8 265	4 862	69,99	104 732	-95,36
Obežný majetok celkom	9 866 974	6 983 356	41,29	5 983 739	16,71
<i>Časové rozlíšenie aktíva</i>	125 851	152 979	-17,73	27 042	465,71
Majetok celkom	24 153 025	22 058 153	9,50	19 079 492	15,61

2.2. Vlastné imanie a záväzky

Tab. č.2:

Vlastné imanie a záväzky	31.12.2019 EUR	31.12.2018 EUR	Zmena		
			12_19/12_18 v %	31.12.2017 EUR	Zmena 12_18/12_17 v %
<i>Vlastné imanie</i>					
<i>Základné imanie</i>	150 000	150 000	0,00	150 000	0,00
<i>Kapitálové fondy</i>	1 327 000	1 327 000	0,00	1 327 000	0,00
<i>Fondy zo zisku</i>	15 000	15 000	0,00	15 000	0,00
<i>Výsledok hospodárenia minulých rokov</i>	2 487 197	2 585 135	-3,79	2 448 982	5,56
<i>Výsledok hospodárenia za účtovné obdobie</i>	130 043	-97 938	-232,78	136 152	-171,93
Vlastné imanie celkom	4 109 240	3 979 197	3,27	4 077 134	-2,40
<i>Záväzky</i>					
<i>Rezervy</i>	322 667	280 378	15,08	322 624	-13,09
<i>Dlhodobé záväzky</i>	7 733 250	8 088 275	-4,39	6 034 782	34,03
<i>Krátkodobé záväzky</i>	9 304 976	7 972 082	16,72	6 480 301	23,02
<i>Krátkodobé finančné výpomoci</i>	0	0	---	0	---
<i>Bankové úvery</i>	2 682 281	1 735 165	54,58	2 158 984	-19,63
Záväzky celkom	20 043 174	18 075 900	10,88	14 996 691	20,53
<i>Časové rozlíšenie pasíva</i>	611	3 056	-80,01	5 667	-46,07
Vlastné imanie a záväzky celkom	24 153 025	22 058 153	9,50	19 079 492	15,61



2.3. Výnosová situácia

Tab. č.3:

Výnosová situácia	31.12.2019	31.12.2018	Zmena	31.12.2017	Zmena
	EUR	EUR	12_19/12_18 v %	EUR	12_18/12_17 v %
<i>Tržby z predaja tovaru</i>	22 923	9 394	144,02	214 360	-95,62
<i>Náklady vynaložené na obstaranie predaného tovaru</i>	-20 025	-6 396	213,09	-193 713	-96,70
Obchodná marža	2 898	2 998	-3,34	20 647	-85,48
<i>Výroba</i>	34 292 912	32 098 264	6,84	27 674 824	15,98
<i>Výrobná spotreba</i>	-26 660 722	-25 721 058	3,65	-22 074 440	16,52
Pridaná hodnota	7 635 088	6 380 204	19,67	5 621 031	13,51
<i>Orobné náklady</i>	-4 759 951	-4 101 403	16,06	-3 303 850	24,14
<i>Odpisy a opravné položky k dlhodobému hmotnému a nehmotnému majetku</i>	-2 615 631	-2 236 553	16,95	-2 055 282	8,82
<i>Zisky/straty z úbytkov dlhodobého hmotného majetku</i>	11 593	1 745	564,36	33 505	-94,79
<i>Ostatné výnosy z hospodárskej činnosti</i>	1 078 959	759 860	41,99	681 007	11,58
<i>Ostatné náklady na hospodársku činnosť</i>	-524 350	-354 315	47,99	-266 142	33,13
<i>Tvorba/zúčtovanie opravných položiek</i>	-12 699	0	---	0	---
Výsledok hospodárenia z hospodárskej činnosti	883 019	449 538	80,85	719 269	-36,71
<i>Krátkodobé finančné výnosy</i>	0	0	---	1	-100,00
<i>Krátkodobé finančné náklady</i>	-533 506	-486 227	9,72	-481 976	0,88
<i>Tvorba/zúčtovanie opravných položiek z finančnej činnosti</i>	0	0	---	0	---
Výsledok hospodárenia z finančnej činnosti	-533 506	-486 227	9,72	-481 976	0,88
<i>Daň z príjmov z bežnej činnosti</i>	-149 460	-61 249	144,02	-92 142	-33,53
Výsledok hospodárenia za účtovné obdobie po zdanení	130 043	-97 938	232,78	136 852	-171,93



3. Prehľad najdôležitejších údajov

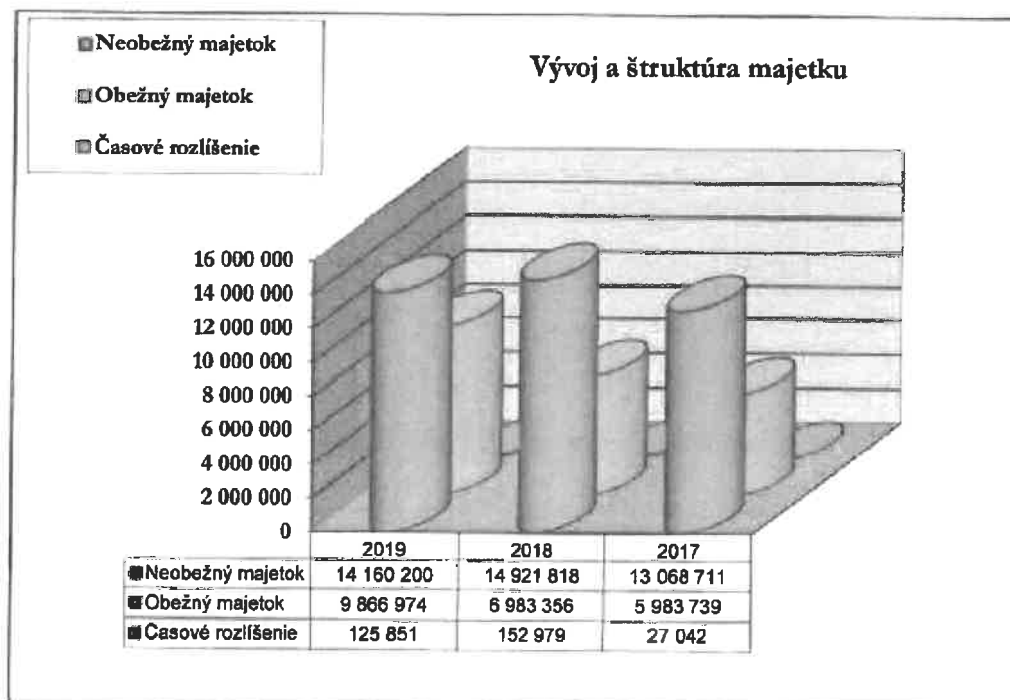
3.1. Vývoj majetkovej situácie za obdobie 2017 – 2019

Majetok

Majetok spoločnosti sa k 31.12.2019 zvýšil v porovnaní s minulým rokom o 2.094 tis. EUR, t.j. 9,50 %. Najvýznamnejší nárast bol zaznamenaný pri zásobách, ktoré oproti roku 2018 narástli o 2.890 tis. EUR, t.j. o 58,18 %, z dôvodu nárastu výroby a zvýšenému predzásobeniu na ďalší rok. Naopak výrazný pokles zaznamenala položka dlhodobý hmotný majetok, ktorý poklesol o 742 tis. EUR, t.j. o -5,00 %, z dôvodu menšieho objemu nákupu výrobných zariadení.

Nasledujúci graf znázorňuje štruktúru a vývoj majetku v EUR za posledné tri účtovné obdobia.

Graf č.1:





3.2. Vývoj situácie vo vlastnom imaní a záväzkoch za obdobie 2017 – 2019

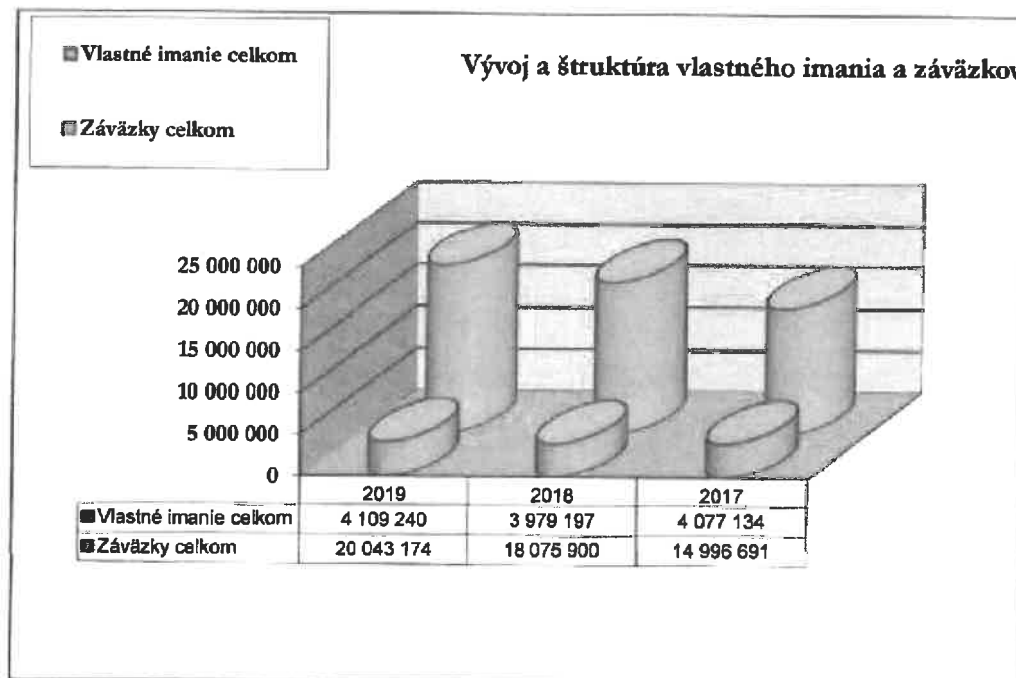
Vlastné imanie

Vlastné imanie sa v roku 2019 zvýšilo z pôvodných 3.979 tis. EUR na 4.109 tis. EUR, t.j. o 3,27 %. Nárast bol spôsobený kladným výsledkom hospodárenia za bežné účtovné obdobie vo výške 130 tis. EUR.

Záväzky

Stav záväzkov sa v porovnaní s rokom 2018 zvýšil o 1.967 tis. EUR, t.j. o 10,88 %. Najväčší podiel na tomto zvýšení mali krátkodobé záväzky, ktoré sa oproti roku 2018 zvýšili o 1.332 tis. EUR, t.j. o 16,72 % a tiež krátkodobé úvery, ktoré oproti minulému roku narástli o 1.364 tis. EUR, t.j. o 187,46%.

Graf č.2:

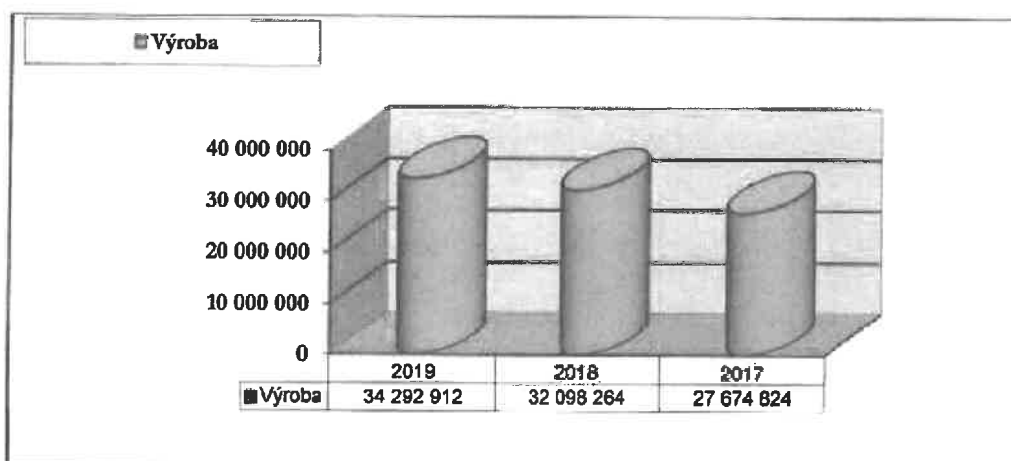




3.3. Vývoj výnosovej situácie za obdobie 2017 – 2019

Výroba (Tržby z predaja vlastných výrobkov a služieb, Zmena stavu vnútroorganizačných zásob a Aktivácia) vzrástla v roku 2019 o 2.194 tis. EUR, t.j. o 6,84%. Výrazný vplyv na nárast výroby oproti roku 2018 mala zmena produktového mixu opracovaných výkvvokov a zvýšenie ich pridanej hodnoty. V roku 2019 došlo k nárastu výnosov z predaja vlastných výrobkov o 2.531 tis. EUR, zároveň došlo aj k zníženiu zmeny stavu vnútroorganizačných zásob, a to o -311 tis. EUR.

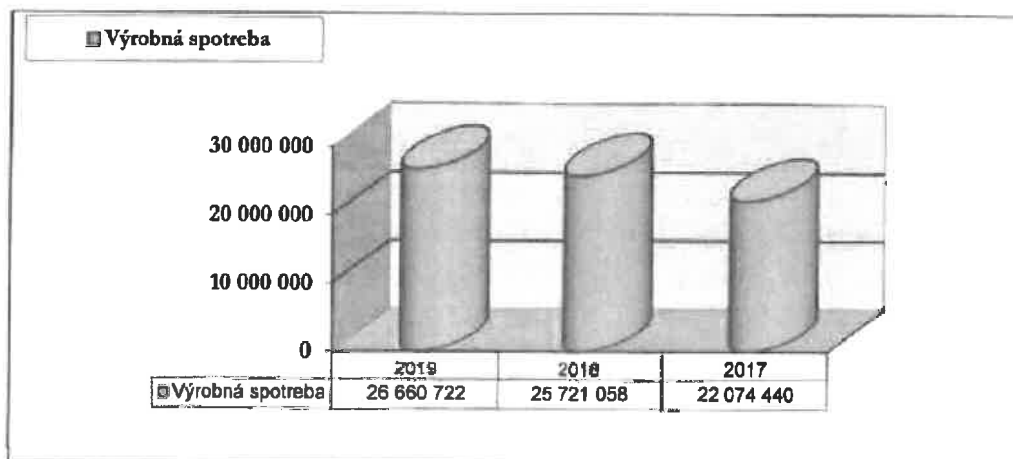
Graf č. 3:



S rastom tržieb v roku 2019 sa zároveň zvýšili aj náklady na výrobnú spotrebu. Celkový nárast nákladov na výrobnú spotrebu predstavoval 939 tis. EUR, t.j. nárast o 3,65 %.

Vývoj položky výrobná spotreba za posledné tri roky znázorňuje nasledujúci graf:

Graf č.4:

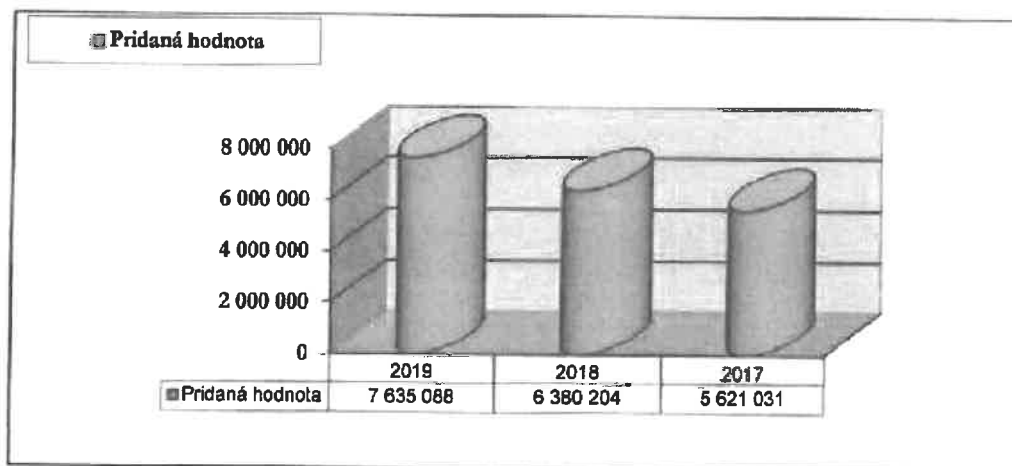




V roku 2019 Spoločnosť dosiahla pridanú hodnotu vo výške 7.635 tis. EUR. V porovnaní s minulým rokom 2018 pridaná hodnota vzrástla o 1.254 tis. EUR, čo predstavuje nárast o 19,7%. Nárast pridanej hodnoty bol spôsobený zmenou produktového mixu opracovaných výrobkov.

Vývoj ukazovateľa pridaná hodnota za posledné tri roky znázorňuje nasledujúci graf:

Graf č. 5:



3.4. Vývoj výsledkov hospodárenia za obdobie 2017 – 2019

Spoločnosť dosiahla v roku 2019 zisk z hospodárskej činnosti vo výške 813 tis. EUR, čo predstavovalo nárast oproti roku 2018 o 363 tis. EUR. Na náraste zisku z hospodárskej činnosti mal najväčší vplyv rast tržieb z predaja vlastných výrobkov.

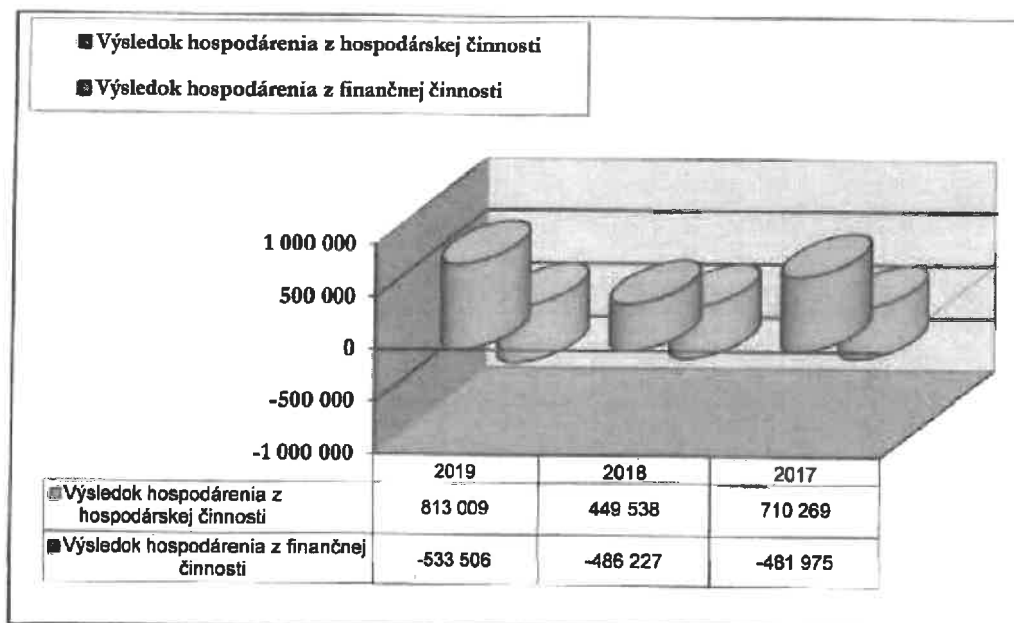
V roku 2019 spoločnosť dosiahla negatívny výsledok hospodárenia z finančnej činnosti vo výške -533 tis. EUR. Oproti roku 2018 bolo zaznamenané zvýšenie tohto negatívneho výsledku o 47 tis. EUR. Tento nárast bol spôsobený najmä nárastom nákladových úrokov.



Spoločnosť dosiahla v roku 2019 výsledok hospodárenia zisk v celkovej výške 130 tis. EUR.

Nasledujúci graf zobrazuje vývoj výsledkov hospodárenia podľa jednotlivých oblastí činností za posledné tri roky:

Graf č. 6:



4. Návrh na rozdelenie zisku

Spoločnosť dosiahla v roku 2019 zisk vo výške 130.043 EUR.

Návrh na rozdelenie zisku je nasledovný:

- Zisk vo výške 130.043 EUR bude prevedený na účet neuhradenej straty minulých rokov.



5. Doplnujúce informácie k výročnej správe

Spoločnosť očakáva v dôsledku COVID-19 zníženie tržieb o 13% – 18%, čo bude mať dopad na výsledok spoločnosti za rok 2020. Po zohľadnení očakávanej straty za rok 2020 však vlastné imanie spoločnosti zostane kladné a pomer vlastného imania a záväzkov použitý na určenie toho, či je spoločnosť v kríze, by bol vyšší ako 8:100, t. j. spoločnosť by sa neklasifikovala ako spoločnosť v kríze. Vedenie zároveň pozorne sleduje situáciu a prijalo všetky potrebné opatrenia na zabezpečenie dostatočnej likvidity spoločnosti. Zároveň je materská firma ochotná odložiť splátky pôžičiek až do konca roku 2021 prostredníctvom podpisu nových dodatkov k zmluve o poskytnutí pôžičiek medzi spoločnosťou a materskou firmou.

Spoločnosť v roku 2019 nemala také náklady na výskum a vývoj, ktoré by bolo možné aktivovať.

Spoločnosť nemá organizačnú zložku v zahraničí. Spoločnosť počas roku 2019 nenadobúdala vlastné akcie, dočasné listy, obchodné podiely a ani akcie, dočasné listy a obchodné podiely materskej spoločnosti.