Hlavička	Vložte postupne tieto údaje
Daňové identifikačné číslo	2020005669
IČO	36444596
SK NACE	01.41.0
Obchodné meno (názov) účtovnej jednotky	Poľnohospodárske družstvo podielnikov Sedlice
Sídlo účtovnej jednotky, ulica a číslo	Sedlice 294
PSČ	082 43
Obec	Sedlice
Telefónne číslo	+421 51 7782221
Faxové číslo	
E-mailová adresa	pdpsedlice@pdpsedlice.sf-d.sk
Zostavená dňa:	27.03.2020
Schválená dňa:	
Účtovná závierka ku dňu :	31.12.2019
Označenie obchodného registra a číslo zápisu obchodnej spoločnosti	OR OS Prešov, odd.Dr., vložka č.10016/P

POĽNOHOSPODÁRSKE
DRUŽSTVO PODIELNIKOV
SEDLICE

OBSAH

1. Úvod
   1.1.Rozbor hospodárenia na úseku RV
   1.2.Rozbor hospodárenia na úseku ŽV
   1.3.Rozbor hospodárenia na úseku mechanizácie
   1.4.Ekonomické hodnotenie podniku
   1.5.Predpokladaný budúci vývoj podniku
   1.6.Prerozdelenie hodp.výsledku
   1.7.Udalosti osobitného významu, ktoré vznikli po skončení účtovného obdobia
   1.8.Náklady na činnosť v oblasti výskumu a vývoja
   1.9.Organ.zložka v zahraničí
   1.10.Iné skutočnosti

2. Základné údaje spoločnosti
3. Súvaha
4. Vedenie
5. Analíza aktív
6. Analíza pasív
7. Prehľad majetku
8. Zamestnanci
9. Odberatelia a dodávatelia
10. Produkcia

Výročná správa 2019

Poľnohospodárske družstvo podielnikov Sedlice

IČO: 36 444 596

POĽNOHOSPODÁRSKE
DRUŽSTVO PODIELNIKOV
SEDLICE

ING. MIROSLAV KELLO
PREDSEDA PREDSTAVENSTVA

ING.ANTON REPOVSKÝ, PHD.
PODPREDSEDA PREDSTAVENSTVA

Poľnohospodárske družstvo podielnikov Sedlice bolo založené na ustanovujúcej členskej schôdzi konanej dňa 14.06.1996. Zapísané v obchodnom registri bolo 07.03.1997.
Družstvo podniká hlavne v poľnohospodárskej výrobe, vrátane predaja nespracovaných poľnohospodárskych výrobkov za účelom spracovania a ďalšieho predaja.
Poskytuje práce a služby súvisiace s poľnohospodárskou výrobou v rámci regiónu, technikou a mechanizačnými prostriedkami ktorými disponuje .

Štatutárny orgán je predstavenstvo družstva. Za družstvo koná predseda alebo podpredseda predstavenstva . Keď právny úkon vyžaduje písomnú formu , podpisuje predseda a podpredseda predstavenstva spoločne.

Družstvo sa zaoberá rastlinnou a živočíšnou výrobou a príležitostne poskytovaním poľnohospodárskych prác a služieb strojmi a mechanizmami v rámci kooperácie poľnohospodárskych podnikov.

K 31.12.2019 družstvo evidovalo 32 zamestnancov, priemerný počet za rok 2019 bol 34 zamestnancov.

Rozbor hospodárenia na úseku rastlinnej výroby za rok 2019

Poľnohospodárske družstvo podielnikov v Sedliciach hospodárilo v roku 2019 na výmere 1413,79 ha poľnohospodárskej pôdy. Orná pôda vrátane záhumienok predstavovala 816,21 ha a trvalé trávne porasty 597,58 ha. Na 22,85 ha družstvo eviduje mezofilné TTP - biotopy.

Družstvo svoju výrobnú skladbu v RV nastavilo na výrobu pre potreby vlastnej živočíšnej výroby a orientovalo sa na plodiny s najväčšou perspektívou trhovej realizácie..

Zastúpenie plodín v ha na ornej pôde podľa druhov bolo nasledovne :

Plodina	ha	%
Pšenica ozimná	128,12	15,70
Pšenica jarná		
jačmeň jarný	119,86	14,69
ovos siaty	16,18	1,98
tritikale	62,04	7,60
obilniny spolu	**326,20**	**39,97**
sója	121,07	14,83
pestrec mariánsky	10,47	1,28
olejniny spolu	**131,54**	**16,11**
Kukurica na zrno	24,99	3,06
kukurica na siláž	77,81	9,53
Jarné strukovino obilné miešanky	22,19	2,72
jednoročné krmoviny spolu	**124,99**	**15,31**
lucerna	145,35	17,81
viacročné porasty tráv na ornej pôde	52,83	6,47
viacročné krmoviny na ornej pôde spolu	**198,18**	**24,28**
ostatné plodiny /záhumienka, kapustnice/	**3,40**	**0,42**
Pôda ležiaca ladom	**31,90**	**3,91**
Plodiny spolu	**816,21**	**100.00**

Zber plodín v roku 2019- produkcia rastlinnej výroby

Plodina	zberová plocha v ha		produkcia v tonách		Výnos t/ha	Výnos t/ha
	rok 2018	rok 2019	rok 2018	rok 2019	rok 2018	Rok 2019
pšenica ozimná	148,06	128,12	510,37	558,50	3,45	4,36
pšenica jarná	11,13		26,10		2,34	
jačmeň jarný	120,66	119,86	259,50	379,40	2,15	3,17
ovos siaty	12,71	16,18	32,10	44,20	2,53	2,73
tritikale	41,47	62,04	127,50	167,50	3,07	2,70
obilniny spolu	**334,03**	**326,20**	955,57	1149,60	**2,86**	**3,52**
soja fazuľová	96,41	121,07	236,50	229,48	2,45	1,90
pestrec mariánsky		10,47		4,50		0,43
olejniny spolu	**96,41**	**131,54**	**236,50**	**233,98**	**2,45**	**1,79**
Kukurica na zrno	32,70	24,99	210,8	173,32	6,45	6,94
kukurica na siláž	77,08	77,81	2385,80	2064,69	30,95	26,54
Jarná strukov.obil.mieš.	15,03	22,19	390,20	513,90	12,98	23,16
jednoročné						
krmoviny spolu	**124,81**	**124,99**	**2986,80**	**2751,91**	**23,20**	**22,02**
lucerna	105,71	145,35	2901,14	3135,66	27,44	21,57
trávy na OP	111,41	52,83	1624,76	808,20	14,58	15,30
datelina	1,18		6,40		5,42	
viacročné						
krmoviny spolu	**218,30**	**198,18**	**4532,30**	**3943,86**	**20,76**	**19,90**
Zahumiemka,kap ustnice,pôda ležiaca úhorom	42,93	35,30				
trvalé trávne porasty	**597,58**	**597,58**	**906,62**	**780,15**	**1,52**	**1,31**

Poznámka : Údaje pri viacročných krmovinách sú uvádzané v zelenej hmote.

Produkcia, predaj, vlastná spotreba a zásoba pre kŕmny fond v roku 2019

Plodina	Poč. stav v t	Produkcia v t	Predaj v t	Spotreba krmív/osív v t	Zásoba kr. fond v t
pšenice	393,36	558,50	390,57	321,27	240,02
jačmeň	20,79	379,40	311,26	63,17	25,76
ovos	20,05	44,20	32,33	17,68	14,24
triticale	106,15	167,5	0	109,65	164,00
pestrec		4,50	4,50	0	0
sója	1,37	229,48	227,55	2,30	1,00
Spolu	**541,72**	**1383,58**	**966,21**	**514,07**	**445,02**

Predaj obilnín v roku 2019:

Jačmeň jarný: VOD Obilnín Torysa : 243,22 t á 199,026 Eur/t = 48 407,15 Eur

Združenie Biofer Prešov: 8,82t x 160,00Eur/t = 1 411,20 Eur

Kluknavská mliekareň : 50,31 t x 146,00 Eur/t = 7 345,26 Eur

Jačmeň jarný spolu : 302,35 t za 57 163,61 Eur, priemerna cena 189,06 Eur/t

Pšenica ozimná: Firma Handlova Poľsko : 80,1t x 140,00 Eur/t = 11 214,00 Eur

104,08 t x 135,00 Eur/t = 14 050,80 Eur

Kľuknavská mliekareň : 49,59 t x 155,00 Eur/t = 7 686,45 Eur

39,64 t x 134,00 Eur/t = 5 311,76 Eur

AGROVIT Branisko s.r.o. 17,16 t x 155,00 Eur/t = 2 659,49 Eur

Pšenica ozimná spolu: 290,57 t za 40 922,50 Eur, priemerná cena 140,83 Eur/t

Predaj olejnín v roku 2019:

Sója : VOD olejnín : 227,55 t x 305,- Eur/t = 69 401,23 Eur

Pestrec mariánsky : Moravol s.r.o ČR 4,50 t x 1 000,00 Eur/t = 4 500,00 Eur

Rozbor hospodárenia na úseku živočíšnej výroby za rok 2019

Živočíšna výroba bola zameraná na chov hovädzieho dobytka a oviec. U hovädzieho dobytka je hlavnou činnosťou chov kráv s trhovou produkciou mlieka. Na jednu dojnicu sme dosiahli dojivosť 6 789 litrov.
V ďalších rokoch bude pokračovať v snahe zefektívniť chov dojníc a dosahovať stále lepšie produkčné parametre.

STAVY HOSPODÁRSKYCH ZVIERAT k 31.12.2019

UKAZOVATEĽ	ROK 2018	ROK 2019	Rozdiel 2019-2018
HD spolu	520	**518**	-2
- kravy	248	254	6
- teľatá	75	78	3
- jalovice chovné	148	149	1
- jalovice brezé	49	37	-12
Ovce spolu	589	**581**	-8
- bahnice	350	371	21
- plemenné barany	13	12	-1

ÚHYN HOSPODÁRSKYCH ZVIERAT k 31.12.2019

	2018		2019		Rozdiel 2019-2018	
	ks	EUR	ks	EUR	ks	EUR
Teľatá do 3 mes.	11	652	5	306	-6	-346
Teľatá 3-6 mes.	4	387	3	428	-1	41
Jalovice chovné , breze	1	147	3	2 046	2	1 899
Kravy	17	15 230	11	9 302	-6	-5 928
Mladé ovce	4	321	1	100	-3	-221
Jahňatá do 3 mes.	33	570	23	397	-10	-173
Jahňatá do 1 roka	10	355	16	554	6	199
Bahnice	27	2 898	57	5 953	30	3 055
Plemenné barany	1	100	2	650	1	550
Spolu úhyny	**108**	**20 660**	**121**	**19 736**	**13**	**-924**

Za rok 2019 nám uhynulo spolu 121 ks zvierat v hodnote 19 736 Eur.

UKAZOVATELE ÚŽITKOVOSTI V CHOVE HD A OVIEC

	2018	2019	Rozdiel 2019-2018
Výroba mlieka spolu v .lit.	1 669 000	1 703 969	34 969
Dodávka mlieka do mliekarne v.lit.	1 534 682	1 594 893	60 211
Priamy predaj v lit.	15 645	12 874	--2 771
Dojivosť na dojnicu v lit.	6 812	6 789	-23
Dojivosť na ks/deň v lit.	18,63	18,60	-0,03
Počet narodených teliat v ks	245	262	17
Úhyn teliat v ks	15	8	-7
Úhyn teliat v %	6,10	8,10	2,00
Odchov teliat na 100 kráv v ks	94	102	8
Počet pripustených jalovíc v ks	104	97	-7
Počet pripustených kráv v ks	197	228	31
Počet narodených jahniat v ks	457	435	-22
Úhyn jahniat z narodených v ks	33	23	-10
Úhyn jahniat z narodených v %	7,20	5,30	-1,90
Výroba ovčieho mlieka v lit.	32 270	27 936	-4 334
Výroba ovčieho syra v kg	7 015	6 073	-942
Výroba ovčieho syra na bahnicu v kg	17,10	15,00	-2,10

NÁKLADY NA VÝROBU MLIEKA

	2018	2019	Rozdiel 2019-2018
Výroba mlieka v .lit.	1 669 000	1 703 969	34 969
Náklady na hlavný výrobok	800 041	792 794	73 420
Náklady na jednotku výrobku v EUR	0,49	0,47	-0,02

Prehľad tržieb úseku ŽV podľa výkonov

	2018	2019	Rozdiel 2019-2018
Mlieko	516 087	544 674	28 587
Teľatá	31 645	34 769	3 124
Jalovice	6 862	15 371	8 509
Jahňatá	8 016	9 468	1 452
Syr	30 775	26 758	-4 017
Vlna	240	320	80
Ostatné-dopl.na dojn.a ovce	23 170	250	-22 920
Tržby spolu:	**616 795**	**631 610**	**14 815**

Tržby za mlieko v roku 2019 vzrástli o 28 587 Eur nakoľko sme predali o 57 440 litrov mlieka viac ako v roku 2018. Priemerná realizačná cena bola 34 centov za 1 liter mlieka a bola na úrovni roku 2018.

Tržby za teľatá sú vyššie o 3 124 Eur. V roku 2019 sme predali 140 ks teliat, čo bolo oproti roku 2018 viac o 6 kusov. Priemerná realizačná cena za 1ks bola 248 Eur.

U jalovíc je nárast tržieb o 8 509 Eur, V roku 2019 sme predali 27 ks jalovíc , je to o 12 ks viac ako v roku 2018. Priemerná realizačná cena za kus bola 569 Eur , čo predstavuje 2,40 Eur na 1 kg jatočnej hmotnosti.

Tržby za jahňatá sú vyššie o 1 452 Eur. Na dodávku sme cez Šarovis odovzdali 230 ks jatočných jahniat o hmotnosti 3640 kg. Dodávka oproti roku 2018 bola vyššia o 40 ks jahniat avšak priemerná realizačná cena 2,08 Eur za 1kg bola nižšia oproti roku 2018 o 0,16 Eur/kg.

Okrem toho sme pre našich zamestnancov a obyvateľov predali na ďalší chov 79 ks jahniat. Celkovo sme predali 309 ks jahniat.

Priemerná realizačná cena za ovčí syr bola 4,48 Eur/kg a bola na úrovni roku 2018. Syr sme dodávali do kľuknavskej mliekarne, spolu sme predali 5 977 kg syra. Tržby za syr sú nižšie preto, lebo sme predali o 712 kg menej syra ako v roku 2018.

Nízke tržby za ovčiu vlnu zodpovedajú veľmi nízkej cene vlny. Predali sme 1600 kg vlny za cenu 0,20 Eur/kg.

Pri ostatných tržbách je výpadok 22 920 Eur. V roku 2018 nám Plemenári prefinancovali služby za vedenie kontroly úžitkovosti HD a oviec no v roku 2019 sme už tieto finančné prostriedky nedostali.

Rozbor hospodárenia na úseku mechanizácie za rok 2019

Na úseku mechanizácie sme zabezpečovali v priebehu celého roka 2019 mechanizované práce hlavne pre rastlinnú a živočíšnu výrobu. Okrem toho sme príležitostne vykonávali služby pre cudzích , najmä pre obecné úrady v obvode PDP v rámci zimnej údržby ciest, pre členov a pracovníkov PDP Sedlice a v rámci vzájomnej výpomoci pre poľnohospodárske podniky s ktorými spolupracujeme.

Na tomto úseku sme mali v roku 2019 k dispozícií 9 traktorov pre potreby RV a to typu JD 7530, JD 5720, New Holland T 7040, , Zetor 12441, 12145, 7245 , 7011, Zetor Crystal 160 a traktor CLAAS AXION 850 s výkonom 250 K.

Chod práce na úseku ŽV zabezpečoval traktor Belarus 920.3 s kŕmnym vertikálnym a miešacím vozom typu PONY a teleskopický manipulátor typu MANITOU.

Nákladnú dopravu sme nevyužívali , pretože naše nákladné auta sú staré a je náročné a cenovo nákladné ich udržiavať v dobrom technickom a pojazdnom stave.

Osobná doprava zahŕňa 4 ks osobných automobilov. Tieto sú k dispozícií na zabezpečenie chodu a prevádzky pre jednotlivé úseky a to pre úsek RV je to LADA 4x4 zakúpená v roku 2009, pre úsek ŽV je k dispozícií Citroen Berlingo zakúpený v roku 2016, pre úsek mechanizácie FORD FUSION zakúpený v roku 2006 a ekonomický úsek má k dispozícií MITSUBISHI ASX zakúpené v roku 2013.

Pri prácach na úseku RV sme využívali aj závesné náradia na prípravu pôdy : rozmetadlá priemyselných hnojív značky AMAZONE a KUHN, sejačky Rapid Väderstadt a Monosem, 3 ks pluhy, 2 kombinátory, 2 valce, 2 rozmetadlá RM-8 a plečku BIG VARIO na plečkovanie kukurice, kultivátor Horsch Terrano na prípravu a podrývanie pôdy. V roku 2019 sme zobrali na leasing sejačku Vadrestad RAPID so 4 metrovým záberom a zgrňovač krmovín Claas Liner 2700.

Zber obilovín zabezpečujeme službami, pri zbere pracovali 2 kombajny a pri zbere krmovín 1 samochodná rezačka, ktoré sme využili v rámci poskytovania služieb od iných firiem.

Na zbere krmovín používame 3 rotačné kosy, 1 obracač, 2 zhŕňovače a 2 ks zberacie vozy.

Na vývoz splaškov na farme sme využívali jednú cisternu CAS na podvozku GRAND Super a jednú veľkoobjemovú cisternu JOSKIN.

<u>Opravárenstvo a údržba</u>

Počas celého roku plnil tento úsek dôležitú úlohu v celkovom chode družstva. Opravy a údržby zabezpečovali dvaja pracovníci z toho jeden v dielni na úseku mechanizácie a jeden podľa potrieb a požiadaviek no zväčša na úseku živočíšnej výroby. K opravám boli často použité aj súčiastky z odstavených a vyradených strojov. V rámci finančných možností sme sa ale snažili zakúpiť nové súčiastky od firiem zabezpečujúcich predaj náhradných dielov a tak zabezpečiť prevádzku a chod techniky

Ekonomické hodnotenie

Hospodársky rok 2019 sme uzavreli účtovnou závierkou so stratou 106 311 Eur a v porovnaní s rokom 2018 sme si zhoršili hospodársky výsledok o 43 041 Eur.

Výnosy z hospodárskej činnosti družstvo dosiahlo spolu v objeme 1 594 404 Eur a v porovnaní s rokom 2018 sú výnosy vyššie celkom o 113 450 Eur .

Tržby z predaja vlastných výrobkov a služieb celkom za PDP dosiahli hodnotu 855 424 Eur a oproti roku 2018 sú vyššie o 38 216 Eur.

Z celkových tržieb predstavujú tržby z rastlinnej výroby 188 702 Eur a sú oproti roku 2018 vyššie o 25 426 Eur. Na tržbách RV sa najvýraznejšie podieľali tieto komodity :

Pšenica ozimná , ktorej sme predali 390,57 ton celkovej v hodnote 52 151 Eur, jačmeňa jarný sme predali v množstve 311,26 t obdržali sme za neho 58 374 Eur. Ovos sme predali 32,33 t celkove za 4 068 Eur, 227,57 t sóje po 305 Eur celkom za 69 401 Eur a pestrec mariánsky 4,5 t a obdržali sme za neho 4 500 Eur.

Rastlinná výroba sa podieľala na celkových tržbách družstva 22 % .

Tržby ŽV za výroby, zvieratá a služby dosiahli hodnotu 631 610 Eur, oproti roku 2018 sú vyššie o 14 815 Eur a na celkových tržbách družstva sa podieľali 74 %.

Úsek mechanizácie dosiahol tržby za práce a služby 3 877 Eur.

Výrobky ostatnej výroby (seno, siláž) sme predali v hodnote 8 343 Eur.

Tržby za ostatné služby a prenájom budov činili 22 892 Eur.

Za predaj zvierat základného stáda, teda vyradené kravy a ovce sme obdržali 43 710 Eur .

RASTLINNÁ VÝROBA vytvorila v hodnotenom roku produkciu v celkovej výške 437 502 Eur, čo je vyššia produkcia oproti roku 2018 o 83 897 Eur.

ŽIVOČÍŠNA VÝROBA vytvorila produkciu výrobkov a zvierat v hodnote 543 594 Eur, je to viac o 7 425 Eur. Príchovky a prírastky zvierat predstavovali produkciu 126 711 Eur a sú menšie o 3 928 Eur oproti minulému roku.

V ostatnej pomocnej výrobe sme vytvorili produkciu senáže, siláže a sena za 258 740 Eur a je to o 18 343 Eur viac ako v roku 2018.

V živočíšnej výrobe sme zaktivovali zvieratá a preradili do základného stáda viac zvierat o 14 616 Eur , celkom v hodnote 89 636 Eur.

Družstvo čerpalo v roku 2019 náklady celkom vo výške 1 700 926 Eur. Náklady nám v porovnaní s rokom 2018 stúpli o 178 848 Eur.

Osivá sme spotrebovali vo výške 68 356 Eur. Spotreba osív bola vyššia o 21 867 Eur.

Spotreba nakúpených hnojív bola vo výške 61 157 Eur a oproti roku 2018 sme spotrebovali viac hnojív o 11 095 Eur..

Náklady na chemické ochranné látky sme čerpali vo výške 41 334 Eur, tu je úspora oproti roku 2018 o 11 087 Eur.

Nakúpené krmivá sme spotrebovali za 149 147 Eur, čo je o 27 226 Eur viac ako v roku 2018.

Spotreba liekov a dezinfekčných prostriedkov bola vo výške 16 908 Eur a je vyššia o 3 300 Eur, vyššie sú aj služby za plemenárske a veterinárne výkony o 1 299 Eur .

PHM sme čerpali za 121 891 Eur čo je menej o 2 118 Eur. Celkom za družstvo sme spotrebovali 120 438 lit. motorovej nafty, spotreba je na úrovni roku 2018 . Priemerná nákupná cena nafty bola 0,95 Eur/liter.

Osobná doprava spotrebovala 8 005 lit. benzínu a autoplynu, je to viac oproti roku 2018 o 1 676 litrov.

Náhradné diely sme nakúpili za 85 509 Eur, a je to spotreba na úrovni roku 2018.

Opravy a údržby strojov a budov sme previedli za 35 598 Eur, tu je nárast o 6 786 Eur aj z dôvodu opravy traktora po havárii JD5720, ktorého oprava nás stála cca 7 700 Eur.

Poľné práce dosiahli hodnotu 107 885 Eur , boli vyššie ako v roku 2018 o 38 147 Eur z dôvodu, že celú chemickú ochranu sme robili len službami a čiastočne aj na orby sme využili služby. Ostatné služby dosiahli 112 740 Eur a sú vyššie o 41 476 Eur, sú to hlavne služby za podnikové poradenstvo a poradenstvo pri správe pôdneho fondu.

Elektrickú energiu a plyn sme spotrebovali za 49 937 Eur , je to navýšenie nákladov na energie o 2 756 Eur oproti roku 2018 z dôvodu vyššej spotreby elektrickej energie cca o 14 tis.KWh, pri priemernej cene 0,17 Eur za KWh.

V roku 2019 na družstve pracovalo v priemere 34 zamestnancov.

Mzdy a odmeny celkom za družstvo vrátane dohôd, odchodného a odstupného sme vyplatili vo výške 327 624 Eur čo je o 1 461 Eur menej ako v roku 2018 nakoľko sa znížil počet zamestnancov o dvoch.

Náhrada príjmu pri dočasnej pracovnej neschopnosti, t.j. prvých 10 dní PNS, ktoré platí zamestnávateľ, bola vyplatená vo výške 1 276 Eur.

V roku 2019 družstvo vytvorilo sociálny fond v celkovej hodnote 1 656 Eur. Časť sociálneho fondu sme použili na refundáciu stravného pre zamestnancov a to vo výške 776 Eur.

Na doplnkové dôchodkové sporenie do tretieho piliera prispelo družstvo svojim zamestnancom 1 421 Eur.

Povinné príspevky zamestnávateľa na sociálne a zdravotné poistenie boli vo výške 117 624 Eur.

PDP SEDLICE disponovalo k 31. 12. 2019 vlastným majetkom v zostatkovej hodnote 1,528 878 Eur, zvieratá okrem základného stáda mali hodnotu 150 719 Eur, základné stádo zvierat 126 079 Eur, výrobky RV, ŽV a pomocnej výroby 276 049 Eur.

V roku 2019 sme obstarali dlhodobý hmotný majetok celkom za 74 916 Eur , keď sme zakúpili chladiaci tank pre ovce za 2 000 Eur, utlačacie kolesá za 4 200 Eur, meteostanicu ADCON za 3 790 Eur, na leasing sme zobrali zhrňovač CLAAS LINER v hodnote 15 750 Eur a tiež na leasing sejačku VADERSTAD Rapid v hodnote 49 176 Eur. Začali sme s výkupom pôdy od vlastníkov a v roku 2019 sme odkúpili pôdu za 3 383 Eur.

Na zabezpečenie prevádzky družstvo každý rok čerpá prekleňovací agroúver z Tatra Banky, kde k 31.12.2019 sme evidovali čerpanie 437 145 Eur.

V ČSOB máme otvorený tzv. kontokorentný úver vo výške 44 900 Eur, k 31.12.2019 sme z neho nečerpali.

V roku 2019 družstvo obdržalo prevádzkové dotácie vo výške 568 228 a to :

- Dotácie na pôdu: 421 549 Eur
- Dotácie na dojnice: 73 122 Eur
- Dotácie na VDJ a bahnice: 14 368 Eur
- Dotácie na životné podmienky zvierat: 30 810 Eur
- Dotácie na biotopy: 1 995 Eur
- Dotácie – zelená nafta: 26 384 Eur

Koncom roka 2019 sa prvýkrát objavili správy z Číny o koronavíruse. V prvých mesiacoch roku 2020 sa vírus rozšíril do celého sveta a jeho negatívny vplyv nadobudol veľké rozmery. Aj keď v čase zverejnenia tejto účtovnej závierky vedenie účtovnej jednotky nezaznamenalo zreteľný/významný pokles predaja, nakoľko sa však situácia stále mení, preto nemožno predvídať budúce účinky/dopady. Manažment bude pokračovať v monitorovaní potenciálneho dopadu a podnikne všetky možné kroky na zmiernenie akýchkoľvek negatívnych účinkov na spoločnosť a jej zamestnancov.

V roku 2020 manažment podniku bude pokračoval v stabilizácii družstva zameranej na zefektívnenie výroby a výrobných aj nevýrobných procesov, ktoré prinesú družstvu dlhodobú ekonomickú stabilitu.

Predpokladaný budúci vývoj činnosti družstva na rok 2020

RV

Plodina	Osev (ha)	Výnos t/ha	Tržby Eur:
Pšenica ozimná	194,73	4,30	45 000
Jačmeň jarný	103,89	3,00	68 000
Tritikale	21,92	4,30	
Ovos siaty	16,39	2,70	5 000
Sója fazuľová	133,86	2,00	90 000
Kukurica na siláž	93,25	30,00	
Lucerna	161,05	20,00	
Kukurica na vlhké zrno	30,29	7,00	
Pestrec mariánsky	15,56	0,50	7 800
TOP	1,86	15,00	
Záhumienka,kapustnice, pôda ležiaca úhorom	26,15		
TTP	589,18	5,00	
Poľnohosp.pôda spolu :	1 388,13		**215 800**

ŽV	Tržby Eur :
Mlieko kravské	560 000
HD + brak.	67 000
Ovčí syr a predaj jahniat	40 000
ŽV spolu :	667 000
Mechanizácia a ostatné	**Tržby:**
Tržby za mechanizáciu	5 000
Ostatné služby , prenájmy	25 000

V roku 2020 manažment podniku bude pokračoval v stabilizácii družstva zameranej na zefektívnenie výroby a výrobných aj nevýrobných procesov, ktoré prinesú družstvu dlhodobú ekonomickú stabilitu.

Použitie HV

Hospodársky výsledok – strata dosiahnutá v roku 2019 bude zúčtovaná v plnej výške 106 310,89 Eur na účet 429 Neuhradená strata minulých rokov.

Udalosti osobitného významu, ktoré nastali po skončení účtovného obdobia, za ktoré sa vyhotovuje výročná správa.

Po skončení účtovného obdobia, za ktoré sa vyhotovuje výročná spáva nenastali žiadne udalosti osobitného významu.

Náklady na činnosť v oblasti výskumu a vývoja.

Podnik neinvestovalo do činnosti výskumu a vývoja.

Organizačná zložka v zahraničí.

V zahraničí nemá podnik organizačnú zložku.

Iné skutočnosti

Podnik nenadobudol vlastné akcie, obchodné podiely ani akcie, dočasné listy a obchodné podiely materskej účtovnej jednotky.

Základné údaje spoločnosti

Identifikačné údaje

Obchodné meno:	**Poľnohospodárske družstva podielníkov Sedlice**
Sídlo:	082 43 Sedlice 294
IČO:	36444596
DIČ:	2020005669
Deň zápisu:	07.03.1997

Vedenie spoločnosti, pobočky a predmet činnosti

Vedenie spoločnosti: v mieste svojho sídla v Sedliciach

Predmet činnosti:

1. Poľnohospodárstvo a lesníctvo v rátane predaja nespracovaných poľnohospodárskych a lesných výrobkov za účelom spracovania alebo ďalšieho predaja
2. Cestná motorová doprava
3. Cestná nákladná doprava
4. Nepravidelná autobusová doprava
5. Údržba a oprava motorových vozidiel
6. Kovoobrábanie
7. Výroba obalov pre potravinársky priemysel
8. Zemné práce
9. Maloobchod - potravinársky a drogériový toavr okrem jedov a žieravín
10. Poskytovanie prác a služieb členom družstva technikou, ktorou družstvo disponuje a poľnohospodárskej výrobe v rozsahu a za podmienok určených vnútrodružstevnými predpismi alebo uzniesením predstavenstva družstva
11. Staviteľ - vykonávateľ jednoduchých stavieb a poddodávok
12. prenájom nehnuteľností (nie podľa ust. § 4 ods. 1 zák. č. 455/91 Zb.)
13. výroba kŕmných zmesí

Štatutárny orgán Predstavenstvo

Predseda	Ing. Miroslav Kello 082 44 Miklušovce 40
Podpredseda	Ing. Anton Repovský, PhD. Aténska 2624/25,040 13 Košice-Ťahanovce
Podpredseda	Ing.Dalibor Majerčiak 031 01 Pavčina Lehota 43
Člen	Štefan Liba 082 43 Sedlice 36
Člen	Ing. František Podhányi Športová 1266/58,900 29 Nová Dedinka-Nová Ves pri Dunaji

Spôsob konania v mene družstva: Za družstvo koná predseda alebo podpredseda predstavenstva. Keď právny úkon vyžaduje písomnú

Kontrolná komisia	Anna Makarová 082 43 Suchá Dolina 47
	Jozef Sýkora 082 43 Sedlice 80

Ing.Ľudmila Priputenová
082 43 Sedlice 298

Výška zapisovaného zákl. imania:	182805,000000€
Výška základných členských vkladov	100,00000€
Iné ďalšie právne skutočnosti	1. Družstvo bolo založené uznesením ustanovujúcej členskej schôdze zo dňa 14. 6. 1996, podľa zák.č. 513/91 Zb. Družstvo preberá časť majetku, práv a záväzkov družstva Poľnohospodárske družstvo Sedlice so sídlom v Sedliaich, zrušeného bez likvidácie rozdelením na dve družstvá. 2. Zmena stanov schválená členskou schôdzou konanou dňa 21. 3. 1997. 3. Doplnenie stanov družstva, schválené výročnou členskou schôdzou dňa 27.3.1998. Doplnenie stanov družstva, schválené výročnou čleenskou schôdzou dňa 23.3.2000. 4. Zmena stanov družstva, schválená náhradnou výročnou členskou schôdzou dňa 29.3.2001. 5. Doplnok č.3 k stanovám družstva, schválený náhradnou výročnou členskou schôdzou dňa 14. 3. 2002.

Rozdelenie straty

Na základe rozhodnutia členskej schôdze

Dosiahnutý hospodársky výsledok strata - 106 310,89€

Členská schôdza na svojom zasadnutí dňa 10.7.2020 schválila návrh na rozdelenie straty nasledovne :

Zúčtovať stratu v plnej výške 106 310,89€ na účet 429 Neuhradená strata minulých rokov.

Iné skutočnosti

v po skončení účtovného obdobia, za ktoré sa vyhotovuje výročná správa, nenastali žiadne významné skutočnosti ani udalosti osobitného významu

v spoločnosť nemá zriadenú organizačnú zložku v zahraničí

v spoločnosť nevykonáva činnosť v oblasti výskumu a vývoja

v spoločnosť nenadobudla vlastné akcie, dočasné listy, obchodné podiely a akcie, dočasné listy a obchodné podiely materskej účtovnej jednotky

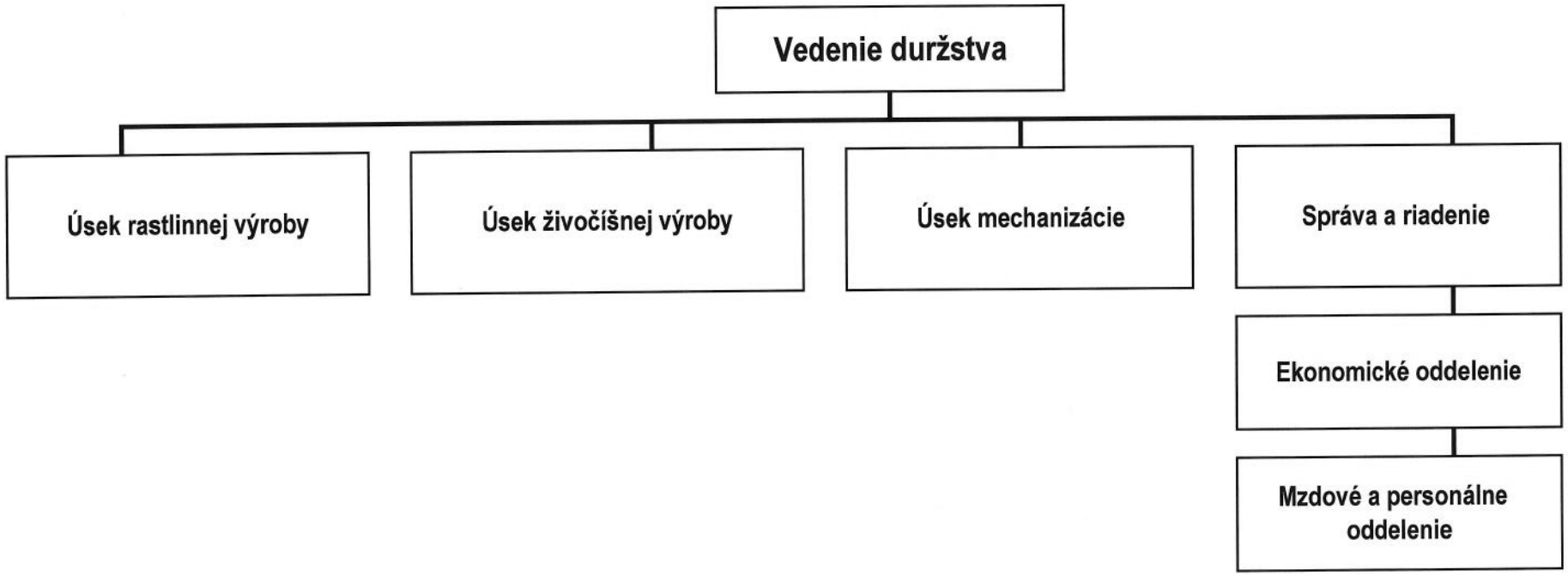
Vedenie duržstva
Úsek rastlinnej výroby
Úsek živočíšnej výroby
Úsek mechanizácie
Správa a riadenie
Ekonomické oddelenie
Mzdové a personálne oddelenie

Majetková situácia v EUR

Majetok spoločnosti zaznamenal v porovnaní s rokom 2018 nárast o 2,18 %. Z celkového majetku predstavuje dlhodobý hmotný majetok 66,40 %. Podiel krátkodobých pohľadávok z celkového majetku činí 4,97 % a podiel zásob predstavuje 26,64 %.

Majetok	31.12.2019		31.12.2018		31.12.2017	
B. Neobežný majetok celkom	**1 528 878**	0,6641587	**1 585 169**		**1 457 327**	0,699590613
I. Dlhodobý nehmotný majetok	476	0 %	999	0 %	1 522	0 %
II. Dlhodobý hmotný majetok	1 528 402	100 %	1 584 170	100 %	1 455 805	100 %
III. Dlhodobý finančný majetok	0	0 %	0	0 %	0	0 %
C. Obežný majetok celkom	**770 768**	0,3348287	**665 594**	**30 %**	**624 978**	**30 %**
I. Zásoby	613 305	0,7957064	580 583		559 040	
II. Dlhodobé pohľadávky	0	0 %	0	0 %	0	0 %
III. Krátkodobé pohľadávky	114 416		80 254		65 585	
IV. Finančné účty	43 047	6 %	4 757	1 %	353	0 %
V.Krátkodobý finančný majetok	**0**	0 %	**0**	0 %	**0**	0 %
D. Časové rozlíšenie celkom	**2 331**	**0 %**	**2 095**	**0 %**	**809**	**0 %**
Spolu majetok ↑	**2 301 977**	**100 %** ↑	**2 252 858**	**100 %** ↓	**2 083 114**	**100 %**

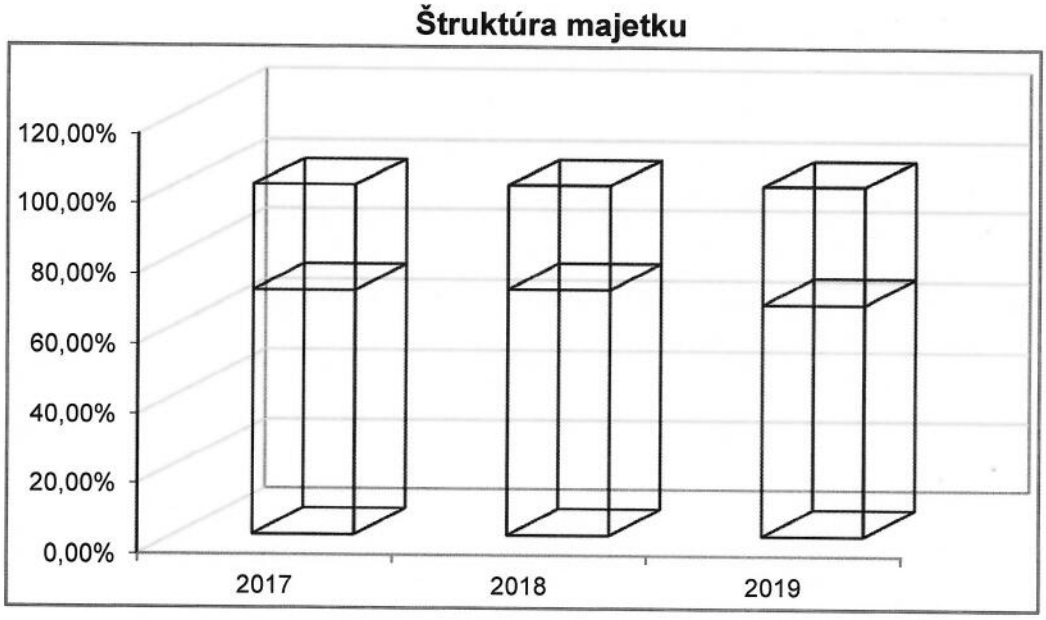

	31.12.2019	31.12.2018	2018-2017	31.12.2017	2017-2016
Majetok					
B. Neobežný majetok celkom	**1 528 878**	**1 585 169**	-56 291	**1 457 327**	**-21 721**
I. Dlhodobý nehmotný majetok	476	999	-523	1 522	-523
II. Dlhodobý hmotný majetok	1 528 402	1 584 170	-55 768	1 455 805	-21 198
III. Dlhodobý finančný majetok	0	0	0	0	0
C. Obežný majetok celkom	**770 768**	**665 594**	**105 174**	**624 978**	**79 772**
I. Zásoby	613 305	580 583	32 722	559 040	63 841
II. Dlhodobé pohľadávky	0	0	0	0	0
III. Krátkodobé pohľadávky	114 416	80 254	34162	65 585	17 328
IV. Finančné účty	43 047	4 757	38290	353	-1 397
V.Krátkodobý finančný majetok	**0**	**0**	0	**0**	0
D. Časové rozlíšenie celkom	**2 331**	**2 095**	***236***	**809**	***-919***
Spolu majetok	**2 301 977**	**2 252 858**	**49 119**	**2 083 114**	**57 132**

Vlastné imanie a záväzky

V roku 2019 zaznamenalo družstvo pokles hodnoty vlastného imania o 9,68 %. Výsledok hospodárenia je horší o 43 041 €, ako v predošlom roku, čo je dôsledkom vyšších nákladov.Družstvo zaznamenalo nárast krátkodobých záväzkov a bankových úverov.

	31.12.2019		31.12.2018		31.12.2017	
A. Vlastné imanie spolu	**1 014 914**	0,4409	**1 123 725**		**1 186 995**	
I. Základné imanie	533 353		533 353		533 353	0,5255155
II. Kapitálové fondy	689 986		689 986		685 755	0,6756779
III. Fondy zo zisku	0	**0 %**	0	**0 %**	0	**0 %**
IV. Výsledok hospodárenia minulých rokov	-102 114	**-10 %**	-36 344	**-4 %**	-74 421	**-7 %**
V. Výsledok hospodárenia za účtovné obdobie	-106 311	**-10 %**	-63 270	**-6 %**	42 308	**4 %**
B. Záväzky spolu	**1 141 843**	0,496	**997 126**		**757 925**	**36 %**
I. Rezervy	25 060	**2 %**	27 448	**2 %**	26 063	**2 %**
II. Dlhodobé záväzky	352 183		359 872		260 487	0,2281286
III. Krátkodobé záväzky	244 900	**21 %**	210 134	**18 %**	222 885	**20 %**
IV. Bankové úvery a výpomoci	519 700		399 672		248 490	0,2176219
V.Časové rozlíšenie	**145 220**	**6 %**	**132 007**	**6 %**	**138 194**	**7 %**
Vlastné imanie a záväzky celkom ↑	**2 301 977**	**100 %** ↑	**2 252 858**	**100 %** ↓	**2 083 114**	**100 %**

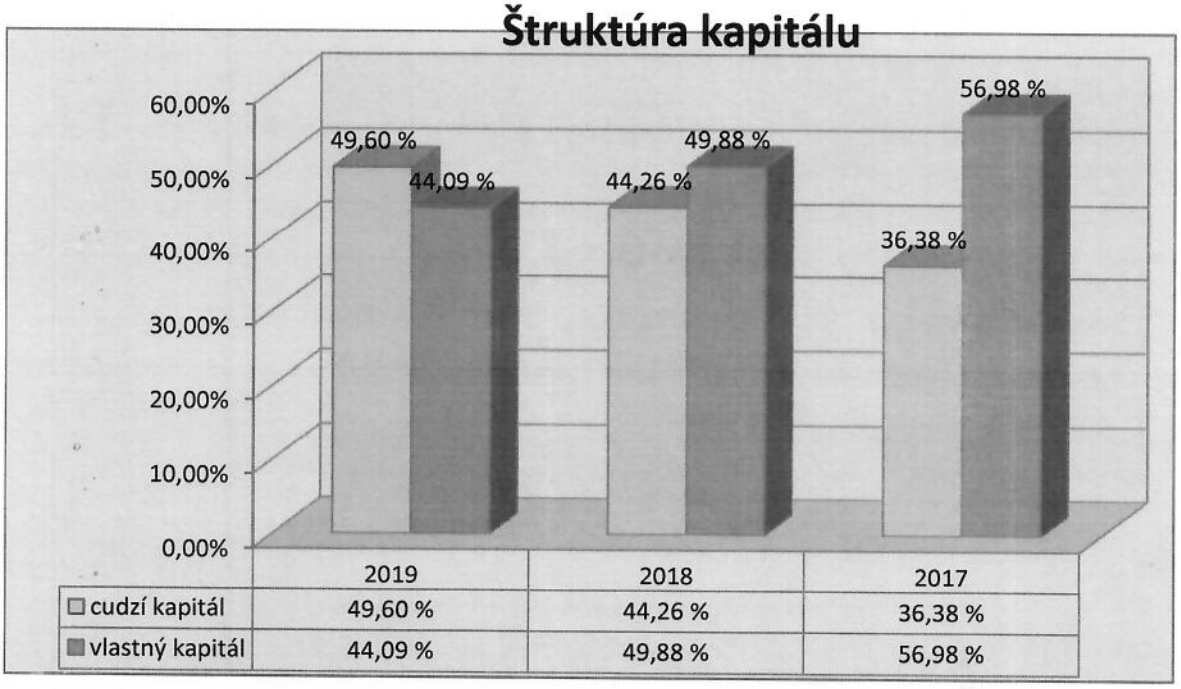

	31.12.2019	31.12.2018	2018-2016	31.12.2017	2018-2017
A. Vlastné imanie spolu	**1 014 914**	**1 123 725**	**-108 811**	**1 186 995**	**-63 270**
I. Základné imanie	533 353	533 353	0	533 353	0
II. Kapitálové fondy	689 986	689 986	0	685 755	4 231
III. Fondy zo zisku	0	0	0	0	0
IV. Výsledok hospodárenia minulých rokov	-102 114	-36 344	-65 770	-74 421	38 077
V. Výsledok hospodárenia za účtovné obdob	-106 311	-63 270	-43 041	42 308	-105 578
B. Záväzky spolu	**1 141 843**	**997 126**	**144 717**	**757 925**	**239 201**
I. Rezervy	25 060	27 448	-2 388	26 063	1 385
II. Dlhodobé záväzky	352 183	359 872	-7 689	260 487	99 385
III. Krátkodobé záväzky	244 900	210 134	34 766	222 885	-12 751
IV. Bankové úvery a výpomoci	519 700	399 672	120 028	248 490	151 182
V.Časové rozlíšenie	**145 220**	**132 007**	**13 213**	138 194	**-6 187**
Vlastné imanie a záväzky celkom	**2 301 977**	**2 252 858**	**49 119**	**2 083 114**	**169 744**

Dlhodobý majetok		Stav 1.1.2019	Prírastky	Úbytky	Preúčtovania	Stav 31.12.2019	Oprávky, opravné položky	Účtovná hodnota 31.12.2019	Účtovná hodnota 31.12.2018	Odpisy 2019
I. Dlhodobý nehmotný majetok										
1. Softvér		5 980	0	0	0	5 980	5 504	476	999	523
2. Oceniteľné práva		0	0	0	0	0		0	0	0
Spolu		**5 980**	**0**	**0**	**0**	**5 980**	**5 504**	**476**	**999**	**523**
II. Dlhodobý hmotný majetok										
1. Pozemky		0	3 383	0		3 383		3 383	0	
2. Stavby		2 518 138		0		2 518 138	1 454 790	1 063 348	1 113 549	50 201
3. Samost.hnuteľné veci a súb.hn.vecí		1 776 578	140 916	66 000		1 851 494	1 580 359	271 135	285 558	89 339
4. Pest. celky trvalých porastov		61 857	0			61 857		61 857	61 856	
5. Zákl.stádo		252 370	153 066	148 477		256 959	130 880	126 079	120 706	56 864
6. Ost.dlhodobý majetok			0	0		0		0	0	
4. Obstarávaný dlhodobý hmotný majetok		2 500	172 485	172 385	0	2 600		2 600	2 501	
		4 611 443	**469 850**	**386 862**	**0**	**4 694 431**	**3 166 029**	**1 528 402**	**1 584 170**	**196 404**
Celkový súčet		▼ **4 617 423**	**469 850**	**386 862**	**0**	▲ **4 700 411**	**3 171 533**	↓ **1 528 878**	↑ **1 585 169**	**196 927**

Ľudské zdroje

Ročný priemerný evidenčný počet zamestnancov v roku 2019 bol 34 zamestnancov.

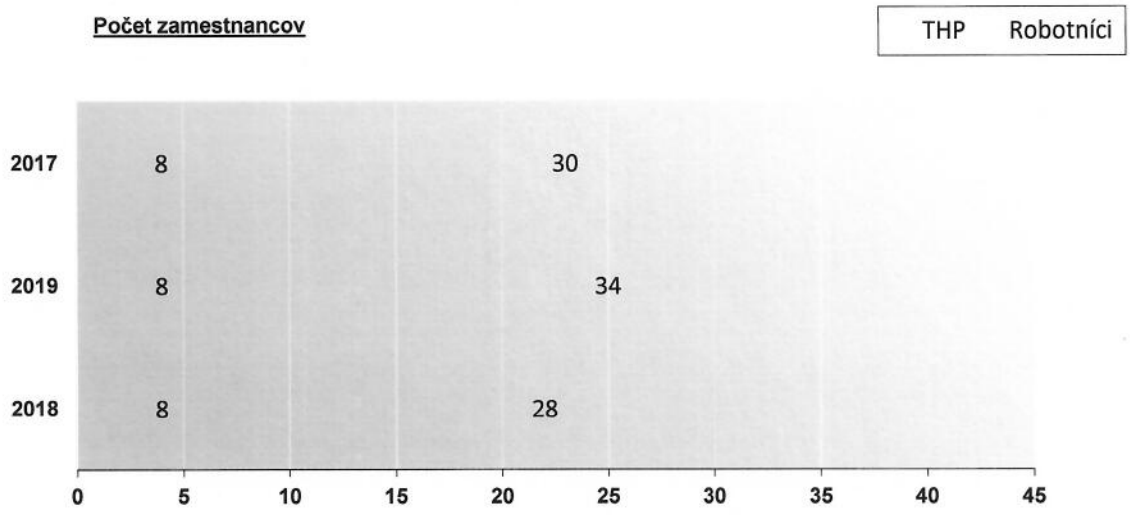

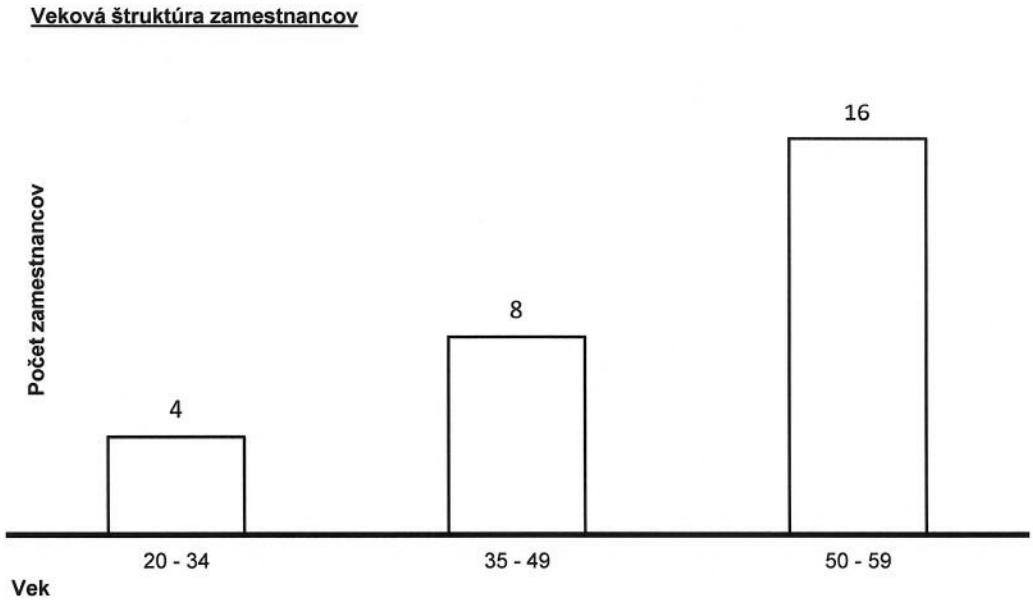

Najvýznamnejší dodávatelia

TAJBA s.r.o Čaňa
OMV Slovensko, s.r.o. Bratislava
Energia 2,a.s. Bratislava
BEUKER, s.r.o. Boleráz
GUYOKRMA, s.r.o. Praha
MATEX s.r.o. Veľké Kapušany
SFD,distribution Košice
SFD, družstvo Košice
Milk Agro s.r.o. Prešov
Moreau Agri, s.r.o. Madunice
Hriadeľ, s.r.o.Nitra
Agrokom Plus, s.r.o. Prešov
ORAGRO s.r.o. Oravské Veselé
AGROTRANSPORT s.r.o. Terňa
LOS Agro s.r.o. Spišská Nová Ves

Najvýznamnejší odberatelia

Výrbno odbytové družstvo Mliečny východ Prešov
Výrobno odbytové družstvo obilnín TORYSA, Prešov
Výrobno odbytove družstvo olejnín Šariš Prešov
Obchodno odbytové družstvo Šarovis Plus Bertotovce
JAROMI, s.r.o. Francovce
Kluknavská mliekáreň,OOD Jaklovce
VITAGRO s.r.o. Senica
Firma Handlova AGRO-MAR,Mariusz Banaszczyk, Grabica , Poľsko
Zaklad Masarski "ZBOJNIK" Stary Sacz, Poľsko

Najvýznamnejší služby

Poľné práce a služby pre RV	109 592 Eur
Nájomné vlastníkom za pôdu	21 545 Eur
Služby ŽV, plemenárske , veterinárske služby	28 028 Eur
Opravy a údržba strojov a zariadení	35 598 Eur
Prepravné	3 444 Eur
Náklady na odvoz nebezpečného odpadu	4 226 Eur
Počítačové a servisné služby	2 531 Eur
Poradenstvo,právne,vzdelávacie a audit.a ostatné služby	74 579 Eur
Služby BOZP a ochrana ZP	2 912 Eur

Najvýznamnejše produkty

Výkon	Produkcia v t :
pšenica ozimová	558,50
jačmeň jarný	379,40
tritikale	167,50
ovos siaty	44,20
sója fazuľová	229,48
pestrec mariánsky	4,5
kukurica na zrno	173,32
kukurica na siláž	2064,69
mlieko kravské	1755,10
ovčí syr	6,07