



V Ý R O Č N Á S P R Á V A

Rok 2019

KRPA Slovakia spol. s r.o., Hrabové 299, 014 01 Bytča

KRPA Slovakia spol.s.r.o. Hrabové - Bytča

Základné identifikačné údaje:

Názov: **KRPA Slovakia spol. s r.o.**
Sídlo: **Hrabové 299, 014 01 Bytča**
IČO: **302 291 38**
Právna forma: **spoločnosť s ručením obmedzeným**

Základný kapitál: 1 500 000 EUR

Predmet podnikania: - veľkoobchod a maloobchod s kancelárskymi potrebami a
papierenskými výrobkami
- potlač obálok

Štatutárny orgán: - Ing.Peter Zajac - konateľ

Vlastník: KRKONOŠSKÉ PAPIRNY a.s. Hostinné - 100 % vlastník

Dozorná rada od 1.1.2018: Ing.Jaroslav Jiříčka
Ing.Helena Kindlerová
Ing. Jaroslav Lánský
Mgr.Jaroslav Jiříčka
Ing.Jan Červinka
Ing.Lenka Jiříčková

KRPA Slovakia spol. s r.o. - poznámky k výročnej správe roka 2019

I./ Obecné údaje:

Spoločnosť KRPA Slovakia spol. s r.o., predtým s pôvodným názvom KUBIKO spol. s r.o., vznikla zápisom do OR dňa 3.12.1991. V roku 1997 došlo k zmene vlastníka, kedy 100 % podiel získala spoločnosť KRKONOŠSKÉ PAPIRNY a.s. Hostinné.

K 1.1.2000 došlo k zlúčeniu spoločností KUBIKO s.r.o. Považská Bystrica so spoločnosťou Krpaform-SLOVAKIA, s.r.o. Bytča, v ktorej malo KUBIKO 35 %-ný podiel. Zvyšných 65% vlastnili KRKONOŠSKÉ PAPIRNY a.s. Zlúčením vznikla spoločnosť KRPA-KUBIKO s.r.o., ktorej 100 % vlastníkom je firma KRKONOŠSKÉ PAPIRNY a.s.

Rozhodujúcim predmetom činnosti je veľkoobchod s kancelárskymi a papierenskými výrobkami, výroba tabulačného papiera a potlač obálok.

Od 1.1.2009 spoločnosť zmenila svoj obchodný názov na KRPA Slovakia spol. s r.o.

Od 27.3.2012 spoločnosť riadi 1 konateľ.

1 / Štatutárny orgán: - konateľ - Ing.Peter Zajac

2 / Dozorná rada: Ing.Jaroslav Jiříčka
Ing.Helena Kindlerová
Ing.Jaroslav Lánský
Mgr.Jaroslav Jiříčka
Ing.Jan Červinka
Ing.Lenka Jiříčková

3 / Spoločnosť nevlastní podiel v žiadnych iných spoločnostiach.

4 / Priemerný počet zamestnancov počas roka 2018 bol 31 z toho riadiacich 5.
Mzdové náklady roka 2019 boli 327 250,- EUR .

II. Informácie o účtovných metódach a významných účtovných prípadoch:

1 / Spôsobov oceňovania sú stanovené v súlade so zákonom :

A / Nakupované zásoby sú oceňované obstarávacími cenami, t.j. vrátane nákladov súvisiacich s ich nákupom. Zásoby vlastnej výroby sú oceňované podľa operatívnych kalkulácií v priamych výrobných nákladoch s podielom k nim prislúchajúcich nepriamych nákladov. O nákupe a predaji zásob účtuje spoločnosť spôsobom „A“ podľa účtovnej osnovy a postupov účtovania pre podnikateľov.

Skladová evidencia je vedená automatizovane s prepojením na účtovníctvo.

B/ Hmotný a nehmotný majetok je iba nakúpený a ocenený obstarávacou cenou.

C / Pohľadávky a záväzky sú oceňované v nominálnej hodnote.

2 / Opravné položky k aktívam

Opravné položky k zásobám sa v roku 2019 vytvorili vo výške 11 340,- EUR.

Výpočet opravnej položky bol na úrovni 100 % hodnoty zásob, ktoré sú bez pohybu viac než 1 rok. Zostatok OP k zásobám ku 31.12.2019 bol v sume 76 710,- EUR.

OP k pohľadávkam sa znížili o 15510,- EUR hlavne odpísaním nevyhľadateľných pohľadávok a boli vytvorené nové v hodnote 8335,- EUR /hlavne na spoločnosť v konkurze Horsona s.r.o./

Opravné položky k pohľadávkam boli tvorené podľa doby po splatnosti pohľadávok.

– 181 – 365 dní po splatnosti – 50 % nominálnej hodnoty

– nad 365 dní po splatnosti – 100 % nominálnej hodnoty

Opravné položky k pohľadávkam ku 31.12.2019 boli vo výške 33 558,- EUR.

3 / Odpisy HIM a NHIM

HIM a NHIM bol odpisovaný podľa odpisového plánu. DHIM bol odpisovaný do 100 % ceny pri zaradení do používania.

4 / Oceňovanie aktív a pasív v cudzej mene

Závazky a pohľadávky v cudzích menách boli v priebehu roka prepočítavané podľa platných kurzov ECB a to u záväzkov aj pohľadávok podľa dátumu vystavenia.

Stavy záväzkov a pohľadávok v cudzích menách boli na konci účtovného obdobia roka 2019 prepočítané podľa kurzu k 31.12.2019

III / Doplnujúce informácie k súvahe a výkazu ziskov a strát.

1 / Hmotný a nehmotný investičný majetok k 31.12.2019 v EUR.

Skupina	Nadobúdacia cena	Oprávky	Zost.cena
Software	162 312	148 200	14 112
Budovy a stavby	1 740 566	1 228 445	512 121
Samostatné hnutel'né veci	1 776 515	1 687 084	89 431
Pozemky	111 852		111 852
Dlhodobý HM v obstaraní	10 016		10 016
Spolu	3 801 261	3 063 729	737 532

2 / Najdôležitejšie prírastky investičného majetku v roku 2019 v EUR.

Názov	Obstarávacía cena
Oprava prístupovej komunikácie	35 112
LED svietidlá v distribučnom sklade vrátane výmeny	18 101
Nový ovládací panel na skladový systém Kardex	3 130
HW – diskové pole s diskami, PC a monitory	9 984
SW – nové licencie	3 972
Protipožiariarne projekty a z nich vyplývajúce práce v súlade s legislat.	11 232
Nákup LED svietidiel na výmenu vo výrobe /zatiaľ nerealizovaná/	5 847

3 / Pohľadávky

Súhrnná výška pohľadávok po lehote splatnosti viac ako 365 dní bola k 31.12.2018 v nominálnej hodnote 40 233,- EUR a pohľadávok po lehote splatnosti viac ako 180 dní v sume 1 000,- EUR.

4 / Závazky voči podnikom v skupine v EUR k 31.12.2019 v lehote splatnosti:

Podnik	krátkodobé	dlhodobé
KRKONOŠSKÉ PAPIRNY	3 282	0
PAPIRNY BRNO	18 295	0
KRPA PAPER	3 742	0
KRPA FORM	582	0
Spolu	25 901	0

5 / Vlastné imanie

Základný kapitál spoločnosti tvorilo upísané a splatené základné imanie vo výške 3 020 646,62 EUR. Rozhodnutím VZ z 24. novembra 2010 bolo základné imanie znížené na 1 500 000 EUR. Suma zníženia -1 520 646,62 EUR bola v zmysle rozhodnutia VZ zaúčtovaná v roku 2011 nasledovne:

- 116 879,49 EUR zaúčtované ako doplnenie Zákonného RF na sumu 10 % ZI
- 203 604,54 EUR zaúčtované ako úhrada straty minulých období (vrátane straty roka 2010)
- 1 200 162,97 EUR zaúčtované na účet 471 200, ako dlhodobý záväzok voči materskej spoločnosti Krkonošské papírny, a.s., splatný do 48 mesiacov. V roku 2012 bol predmetný záväzok znížený splátkou 300 040,75 EUR, v roku 2013 rovnakou splátkou na sumu 600 081,48 EUR, v roku splátkou 300 040,74 EUR na sumu 300 040,74 EUR. Táto suma bola v júni 2015 celá splatená a dlhodobý záväzok voči materskej spoločnosti bol splatený.
- V nadväznosti na VZ spoločnosti z 15.6.2016 konateľ rozhodol, že 59 660,32 € z vytvoreného rezervného fondu bolo použitých na úhradu strát minulých období.

Vlastné imanie spoločnosti k 31.12.2018 bolo vo výške 1 645 590,- EUR. Hospodársky výsledok roku 2018 bol valným zhromaždením rozdelený takto:

- zisk po zdanení roku 2018 v sume 22 536,- EUR bol na základe rozhodnutia VZ z 20.5.2019 rozdelený nasledovne: 1 127,- EUR bolo odvedených do rezervného fondu spoločnosti a 21 409,- EUR bolo vyplatených jedinému spoločníkovi ako podiel na zisku.

6 / Výnosy z bežnej činnosti v roku 2019 :

Tržby za:	v EUR
Predaj výrobkov	0
Predaj tovaru	4 692 576
Predaj služieb	93 698

7/ Odložená daň

KRPA Slovakia spol. s r.o. k 31.12.2019 vyrátala a zaúčtovala zvýšenie odloženej dane v sume 2 506,- EUR na základe rozdielu medzi daňovou a účtovnou zostatkovou cenou HM, zaúčtovaných opravných položiek v roku 2019 v zmysle zákona o dani z príjmov na hodnotu 22 861,- EUR.

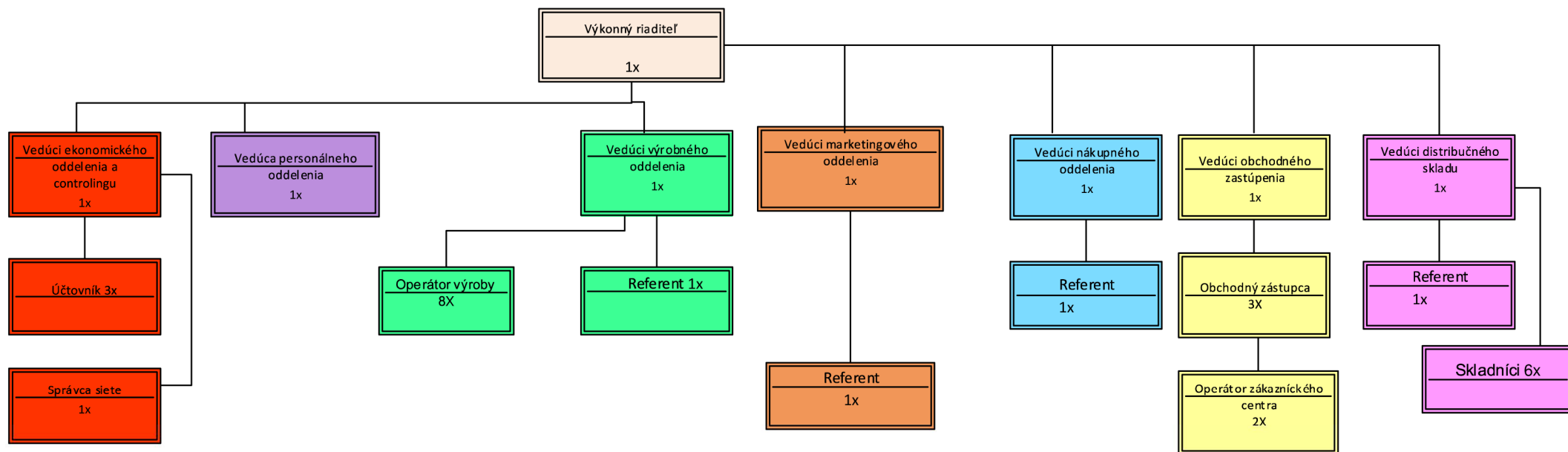
8/ Bankové úvery

Spoločnosť mala zmluvne zabezpečené poskytnutie kontokorentného úveru od ČSOB, a.s. do výšky úverového rámca 664 000 EUR v období Júl až September a do výšky úverového rámca 332 000 EUR v období Október až Jún. V roku 2019 sa úverový rámec v období Júl až september znížil na 514 000 EUR na základe požiadavky KRPA Slovakia.

Úver je zaistený zástavou pohľadávok v zmysle zmluvy o zriadení záložného práva k pohľadávkam č. 417/2003/P z 15.7.2003 a spoločnosť ďalej v notárskej zápisnici z 20.10.2010 uznala svoj právny záväzok z úverovej zmluvy, čo do dôvodu a výšky dlhu a súhlasila s vykonateľnosťou zmluvy v prípade nezaplatenia.

Spoločnosť čerpala kontokorentný úver k 1.1.2019 vo výške 119 260,- EUR a od januára do marca 2019 postupne znížila čerpanie až na 0,- EUR, v septembri až novembri v čase po sezóne len do výšky 100 000,- EUR aby následne čerpanie úveru znížila opätovne na 0,- EUR k 31.12.2019. Na priaznivý vplyv čerpania úveru malo najmä zníženie stavu zásob.

Organizačná štruktúra KRPA Slovakia spol. s r.o.



Zodpovednosť za činnosť - farba

Distribučný sklad

Obchodné zastúpenie

Marketingové oddelenie

Nákupné oddelenie

Výrobné oddelenie

Personálne oddelenie

Oddelenie ekonomiky a controllingu

SPRÁVA O ČINNOSTI ZA ROK 2019

Hospodárenie firmy :

Hospodárenie spoločnosti v roku 2019 skončilo ziskom vo výške 75,9 tis.EUR pred zdanením. Spoločnosť dosiahla celkové výnosy v sume 5 201,0 tis.EUR pri vynaložených nákladoch v celkovej sume 5 125,1 tis.EUR. V tom boli tržby z predaja tovaru v sume 4 692,5 tis.EUR a náklady na predaný tovar v sume 3 802,2 tis.EUR. Objem tržieb za tovar v roku 2019 sa udržal cca na úrovni roku 2018. Mierne sa zvýšilo % obchodnej marže. Výšku zisku priaznivo ovplyvnili aj nižšie odpisy oproti roku 2018. To v celkovom objeme predstavuje zvýšenie zisku o 48,2 tis.EUR oproti úrovni roku 2018 pred zdanením.

Výnosy z prenájmu priestorov a predaja služieb boli vyššie o cca 15,2 tis.EUR oproti roku 2018 a dosiahli 93,7 tis.EUR.

Objem vlastnej výroby poklesol o 58,7 tis.EUR na hodnotu 410,8 tis.EUR. Pokles bol dôsledkom nižšieho stavu zamestnancov – strojníkov.

Investície v celkovej sume 92,0 tis.EUR boli smerované do opravy prístupovej komunikácie, výmeny LED svietidiel v distribučnom sklade /návrtná investícia/, bol inštalovaný nový ovládací panel na skladový systém Kardex, realizované boli práce súvisiace s novou legislatívou a požiadavkami poisťovne v rámci protipožiarneho opatrení areálu spoločnosti. Zároveň boli realizované výmeny a modernizácia hardvéru a softvéru spoločnosti.

Rozšírenie predajného sortimentu o obalový materiál pre gastro prevádzky je aj naďalej predpokladom zvýšenia predaja a výnosov spoločnosti aj v ďalšom období, napriek stagnácii objemu tržieb v niektorých tradičných predajných položkách u niektorých odberateľov.

Financovanie firmy:

Spoločnosť nemala počas celého roka 2019 finančné problémy, pričom zmluvne zabezpečené čerpanie kontokorentného úveru využila v menšom rozsahu v priebehu januára až marca a októbra, novembra 2019 po sezóne. Stabilná finančná situácia spoločnosti bola nielen v dôsledku nižšieho nákupu investícií oproti odpisom, ale najmä v dôsledku plánovania a dopĺňovania výšky zásob a tiež v dôsledku nepretržitého zlepšovania systému vymáhania pohľadávok.

Vývoj zásob :

V priebehu roka 2019 sa výška zásob pohybovala v rozpätí 800 – 980 tis. EUR predzásobením pred sezónou. Na konci roka 2019 sa hodnota znížila na 740,6 tis.EUR Brutto čo bolo o 148,7 tis.EUR menej ako k 1.1.2019. Znížený stav zásob mal dopad na priaznivú finančnú situáciu.

Vývoj pohľadávok :

Celková hodnota pohľadávok z obchodného styku sa pohybovala v rozmedzí 570 – 800 tis.EUR po ukončení sezóny v septembri 2019. Na konci roka 2019 klesli na výšku 480,0 tis.EUR Brutto oproti 589,3 tis.EUR v roku 2018.

V roku 2019 spoločnosť naďalej vo výraznej miere poisťovala svoje pohľadávky. Zvýšené náklady na poistenie pohľadávok chránia spoločnosť pred negatívnymi dopadmi z nedobytných pohľadávok u odberateľov postihnutých insolventnosťou alebo špekulatívnymi úmyslami.

Spoločnosť venuje oblasti pohľadávok prioritnú pozornosť. Popri pravidelnom sledovaní a vymáhaní pohľadávok obchodníkmi firmy na základe evidencie z účtovného systému ABRA bol v roku 2013 dopracovaný systém automatickej blokácie objednávok odberateľa vo väzbe na jeho aktuálny stav pohľadávok.

Vývoj sledovaných ukazovateľov:

Doba obratu aktív (zásob a pohľadávok netto) spoločnosti v roku 2019 dosiahla hodnotu 89,7 dní a bola nižšia o 15,3 dňa oproti 2018.

Z dôvodu zníženia stavu zásob, pohľadávok a záväzkov súčasne sa doba obratu pracovného kapitálu znížila na 67,2 dňa oproti 85,8 dní v minulom roku.


Zvýšenie pridanej hodnoty o 34,7 tis.EUR oproti roku 2018 a zníženie osobných nákladov o 1,8 tis.EUR malo aj dopad na ukazovateľ podielu osobných nákladov na pridanej hodnote, ktorý sa znížil zo 74,6% na 70,7% v roku 2019.

Správa o vzťahoch

KRPA Slovakia spol. s r.o. je ovládaná spoločnosťou KRKONOŠSKÉ PAPIRNY a.s. Hostinné, ktorá vlastní 100 % podiel.

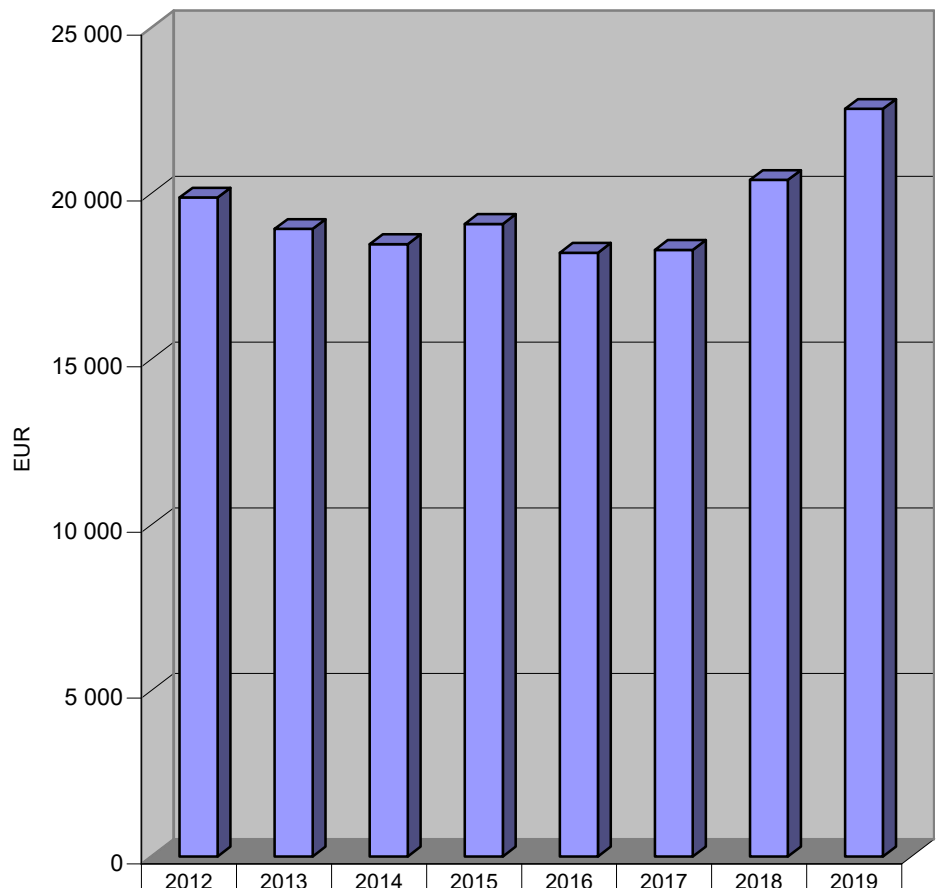
- 1 / V roku 2019 nedošlo medzi firmami v rámci konsolidačnej skupiny KRKONOŠSKÉ PAPIRNY a.s. k žiadnej organizačnej zmene.
- 2/ Počas roka 2019 nám firma KRKONOŠSKÉ PAPIRNY a.s. faktúrovala služby výpočtovej techniky, služby spojené s rozvojom skupiny podnikov KRPA a prácu štatutárneho orgánu holdingu v celkovej sume 19 692,- EUR.
- 3/ Od firmy KRPA PAPER, a.s. sme v roku 2019 nakúpili tovar a materiál pre výrobu v hodnote 53 040,- EUR.
- 5/ Od firmy KRPA FORM, a.s. sme v roku 2019 nakúpili tovar v celkovej v hodnote 748 265,- EUR.
- 6/ Od firmy PAPIRNY BRNO, a.s. sme v roku 2019 nakúpili tovar v celkovej sume 470 993,- EUR

Ceny tovaru a výrobkov, ktoré boli predmetom vzájomných obchodných prípadov sa nelíšili od bežných realizačných cien.

		Riadok V,S	Skut 2016	Skut 2017	Skut 2018	Skut 2019	Plán 2020
			EUR	EUR	EUR	EUR	EUR
		3	7	8	9	9	7
7	Tržby z nakupovaného tovaru	V3	4 410 096	4 439 208	4 693 983	4 692 576	5 000 500
8	z toho voči skupine Krpa						
9	Náklady na predaný tovar	V11	3 610 601	3 646 690	3 869 390	3 802 226	4 049 000
10	z toho voči skupine Krpa						
11	Tržby z predaja vlastných výrobkov a služieb	V4+V5	89 461	78 356	78 514	93 698	91 000
12	z toho voči skupine Krpa						
13	Tržby z predaja vlastných výrobkov a služieb - prevod						
14	Obrat celkom	V3+V5	4 499 557	4 517 564	4 772 497	4 786 274	5 091 500
15	Zmena stavu zásob vlastnej výroby a aktivácie	V6		0	0	0	0
16	Aktivácia	V7	435 790	466 134	469 501	410 815	470 000
17	Výrobná spotreba celkom	V12+V14	701 648	695 761	696 516	675 414	722 500
18	Spotreba materiálu a energie	V12	344 547	365 397	372 226	334 609	379 000
19	z toho zo skupiny Krpa						
20	Spotreba materiálu a energie - prevod						
21	Služby	V14	357 101	330 364	324 290	340 805	343 500
22	z toho zo skupiny Krpa						
23	celkom leasing						
24	Služby - prevod						
25	Pridaná hodnota	V28	635 460	640 426	673 455	708 109	790 000
26	Osobné náklady	V15	484 447	484 712	502 491	500 667	540 000
27	Odpisy	V22	97 267	100 868	106 321	87 272	89 000
28	Prevádzkový hospodársky výsledok	V27	37 750	27 826	38 164	82 955	102 050
29	Nákladové úroky	V51	6 144	5 035	4 920	1 780	2 500
30	Kurzové rozdiely		-212	-156	-279	-235	-200
31	Hospodársky výsledok pred zdanením	V56	26 549	17 697	27 699	75 941	93 850
32	Stále aktíva netto	S2	817 300	776 120	728 778	737 532	710 000
33	Obežné aktíva netto	S33	1 251 091	1 349 665	1 424 248	1 327 212	1 450 000
34	Zásoby celkom netto	S34	702 230	825 234	823 918	663 932	790 000
35	Pohľadávky z obchodného styku netto	S54	492 785	488 510	548 521	446 399	600 000
36	z toho voči skupine KRPA	z S54					
37	Finančný majetok netto	S71	37 273	34 279	30 229	215 549	50 000
38	INVESTICIE		58 014	51 988	58 978	92 016	60 000
39	Vlastné imanie	S80	1 614 900	1 623 054	1 645 590	1 682 630	1 700 000
40	Cudzíe zdroje	S101	453 852	508 511	505 771	381 276	500 000
41	Rezervy	S136	45 545	14 708	14 727	16 986	27 000
42	Závazky z obchodného styku	S123	257 294	283 797	250 096	228 545	300 000
43	z toho voči skupine KRPA	S124					
44	Bankové úvery	S139	36 723	84 010	119 260	0	0
45	Osobné náklady / Pridaná hodnota	V15*100/V28	76,24	75,69	74,61	70,70	68,35
46	Pridaná hodnota / Obrat	V28*100/V3+V5	14,12	14,18	14,11	14,79	15,52
47	Doba obratu zásob	S34*M*30/(V3+V5)	56,96	66,68	63,01	50,63	56,79
48	Doba obratu pohľadávok	S54*M*30/(V3+V5)	39,97	39,47	41,95	34,04	43,13
49	Rentabilita tržieb (Hosp. výsledok / Obrat celkom)	V56*100/(V3+V5)	0,59%	0,39%	0,58%	1,59%	1,84%
50	Miera zadĺženia (Bankové úvery / vlastné imanie)	R139*100/S80	2,27	5,18	7,25	0,00	0,00
51	Počet pracovníkov (prepočítaný stav)	osoby	35	35	33	31	33
52	Krátkodobé záväzky	S122	357 678	387 912	346 577	335 648	410 000
53	Krátkodobé úvery	S139	36 723	84 010	119 260	0	0
54	Pracovný kapitál	S33-S122-S139	856 690	877 743	958 410	991 564	1 040 000
55	Zdroje (odpisy + zisk)		123 816	118 565	134 020	163 213	182 850
56	Zdroje - investície		65 802	66 577	75 042	71 197	122 850
57	EBITDA (prevádzkový HV + odpisy)		135 017	128 694	144 485	170 227	191 050

VÝVOJ VYBRANÝCH UKAZOVATEĽOV v€

	2012	2013	2014	2015	2016	2017	2018	2019
Obrat - predaj tovaru	5 176 212	4 854 839	4 386 359	4 591 624	4 410 096	4 439 208	4 693 983	4 692 576
Výroba	631 217	502 990	508 536	472 835	435 790	466 134	469 501	410 815
Pridaná hodnota	755 301	734 520	701 979	692 625	635 460	640 426	673 455	708 109
Mzdy	349 872	338 961	326 127	314 495	328 227	328 293	327 390	327 255
Zisk pred zdanením	1 935	33 415	34 896	58 347	26 549	17 697	27 699	75 941
Odpisy	158 129	136 025	124 717	125 493	97 267	100 868	106 321	87 272
Rezervy - zmena	843	-1 496	9 086	11 574	9 886	-30 837	20	2 259
Opravné položky-zmena	8 375	-22 200	-14 350	-25 854	-18 032	-27 997	-8 345	4 165
a) na zásoby	-10 040	-28 112	697	3 341	-12 362	821	-3 475	11 340
b) na pohľadávky	18 415	5 912	-15 047	-29 195	-5 670	-28 818	-4 870	-7 175
Zmena odloženej dane	0	15 565	-4 254	-5 304	5 402	6 663	2 283	223
Tvorba zdrojov	169 282	161 309	150 095	164 256	121 072	66 394	127 978	169 860
Investície	7 033	108 488	48 803	71 644	58 014	51 988	58 978	96 016
Počet pracovníkov	38	39	38	36,3	34,9	35,0	33,0	31,4
PH/počet pracovníkov	19 876	18 931	18 473	19 081	18 208	18 298	20 408	22 551
Priemerné mzdy v s.r.o.	737	714	694	726	781	781	812	854
Priemerné mzdy v SR	805	824	858	883	912	954	1 013	1 092



	2012	2013	2014	2015	2016	2017	2018	2019
PH/počet pracovníkov	19 876	18 931	18 473	19 081	18 208	18 298	20 408	22 551

