

Podtatranská vodárenská prevádzková spoločnosť, a.s.

Dodatok správy nezávislého audítora
týkajúci sa výročnej správy
za rok 2019

Obsah

Dodatok správy nezávislého audítora týkajúci sa výročnej správy

Prílohy:

Výročná správa Spoločnosti zostavená za rok 2019



KPMG Slovensko spol. s r. o.
Dvořákovo nábrežie 10
P. O. Box 7
820 04 Bratislava 24
Slovakia

Telephone: +421 (0)2 59 98 41 11
Fax: +421 (0)2 59 98 42 22
Internet: www.kpmg.sk

**Dodatok správy nezávislého audítora týkajúci sa výročnej správy
v zmysle § 27 odsek 6 zákona č. 423/2015 Z. z. o štatutárnom audite a o zmene
a doplnení zákona č. 431/2002 Z. z. o účtovníctve v znení neskorších predpisov
(„zákon o štatutárnom audite“)**

Akcionárovi, dozornej rade a predstavenstvu spoločnosti Podtatranská vodárenská prevádzková spoločnosť, a.s.

Uskutočnili sme audit účtovnej závierky spoločnosti Podtatranská vodárenská prevádzková spoločnosť, a.s. („Spoločnosť“) k 31. decembru 2019, ktorá je uvedená v prílohe výročnej správy. K účtovnej závierke sme 31. marca 2020 vydali správu nezávislého audítora v nasledovnom znení:

Správa z auditu účtovnej závierky

Názor

Uskutočnili sme audit účtovnej závierky spoločnosti Podtatranská vodárenská prevádzková spoločnosť, a.s. („Spoločnosť“), ktorá obsahuje súvahu k 31. decembru 2019, výkaz ziskov a strát za rok končiaci sa k uvedenému dátumu, a poznámky, ktoré obsahujú súhrn významných účtovných zásad a účtovných metód.

Podľa nášho názoru, priložená účtovná závierka poskytuje pravdivý a verný obraz finančnej situácie Spoločnosti k 31. decembru 2019 a výsledku jej hospodárenia za rok končiaci sa k uvedenému dátumu podľa zákona č. 431/2002 Z. z. o účtovníctve v znení neskorších predpisov („zákon o účtovníctve“).

Základ pre názor

Audit sme vykonali podľa medzinárodných auditorských štandardov (International Standards on Auditing, ISA). Naša zodpovednosť podľa týchto štandardov je uvedená v odseku Zodpovednosť audítora za audit účtovnej závierky. Od Spoločnosti sme nezávislí podľa ustanovení zákona č. 423/2015 Z. z. o štatutárnom audite a o zmene a doplnení zákona č. 431/2002 Z. z. o účtovníctve v znení neskorších predpisov („zákon o štatutárnom audite“) týkajúcich sa etiky, vrátane Etického kódexu audítora, relevantných pre náš audit účtovnej závierky a splnili sme aj ostatné požiadavky týchto ustanovení týkajúcich sa etiky. Sme presvedčení, že auditorské dôkazy, ktoré sme získali, poskytujú dostatočný a vhodný základ pre náš názor.

Zodpovednosť štatutárneho orgánu a osôb poverených správou a riadením za účtovnú závierku

Štatutárny orgán je zodpovedný za zostavenie tejto účtovnej závierky tak, aby poskytovala pravdivý a verný obraz podľa zákona o účtovníctve a za tie interné kontroly, ktoré považuje za potrebné na zostavenie účtovnej závierky, ktorá neobsahuje významné nesprávnosti, či už v dôsledku podvodu alebo chyby.



Pri zostavovaní účtovnej závierky je štatutárny orgán zodpovedný za zhodnotenie schopnosti Spoločnosti nepretržite pokračovať vo svojej činnosti, za opísanie skutočností týkajúcich sa nepretržitého pokračovania v činnosti, ak je to potrebné, a za použitie predpokladu nepretržitého pokračovania v činnosti v účtovníctve, ibaže by mal v úmysle Spoločnosť zlikvidovať alebo ukončiť jej činnosť, alebo by nemal inú realistickú možnosť než tak urobiť.

Osoby poverené správou a riadením sú zodpovedné za dohľad nad procesom finančného výkazníctva Spoločnosti.

Zodpovednosť audítora za audit účtovnej závierky

Našou zodpovednosťou je získať primerané uistenie, či účtovná závierka ako celok neobsahuje významné nesprávnosti, či už v dôsledku podvodu alebo chyby, a vydať správu audítora, vrátane názoru. Primerané uistenie je uistenie vysokého stupňa, ale nie je zárukou toho, že audit vykonaný podľa medzinárodných audítorských štandardov vždy odhalí významné nesprávnosti, ak také existujú. Nesprávnosti môžu vzniknúť v dôsledku podvodu alebo chyby a za významné sa považujú vtedy, ak by sa dalo odôvodnene očakávať, že jednotlivito alebo v súhrne by mohli ovplyvniť ekonomické rozhodnutia používateľov, uskutočnené na základe tejto účtovnej závierky.

V rámci auditu uskutočneného podľa medzinárodných audítorských štandardov, počas celého auditu uplatňujeme odborný úsudok a zachovávame profesionálny skepticizmus. Okrem toho:

- Identifikujeme a posudzujeme riziká významnej nesprávnosti účtovnej závierky, či už v dôsledku podvodu alebo chyby, navrhujeme a uskutočňujeme audítorské postupy reagujúce na tieto riziká a získavame audítorské dôkazy, ktoré sú dostatočné a vhodné na poskytnutie základu pre náš názor. Riziko neodhalenia významnej nesprávnosti v dôsledku podvodu je vyššie ako toto riziko v dôsledku chyby, pretože podvod môže zahŕňať tajnú dohodu, falšovanie, úmyselné vynechanie, nepravdivé vyhlásenie alebo obídenie internej kontroly.
- Oboznamujeme sa s internými kontrolami relevantnými pre audit, aby sme mohli navrhnúť audítorské postupy vhodné za daných okolností, ale nie za účelom vyjadrenia názoru na efektívnosť interných kontrol Spoločnosti.
- Hodnotíme vhodnosť použitých účtovných zásad a účtovných metód a primeranosť účtovných odhadov a uvedenie s nimi súvisiacich informácií, uskutočnené štatutárnym orgánom.
- Robíme záver o tom, či štatutárny orgán vhodne v účtovníctve používa predpoklad nepretržitého pokračovania v činnosti a na základe získaných audítorských dôkazov záver o tom, či existuje významná neistota v súvislosti s udalosťami alebo okolnosťami, ktoré by mohli významne spochybníť schopnosť Spoločnosti nepretržite pokračovať v činnosti. Ak dospejeme k záveru, že významná neistota existuje, sme povinní upozorniť v našej správe audítora na súvisiace informácie uvedené v účtovnej závierke alebo, ak sú tieto informácie nedostatočné,



modifikovať náš názor. Naše závery vychádzajú z audítorských dôkazov získaných do dátumu vydania našej správy audítora. Budúce udalosti alebo okolnosti však môžu spôsobiť, že Spoločnosť prestane pokračovať v nepretržitej činnosti.

- Hodnotíme celkovú prezentáciu, štruktúru a obsah účtovnej závierky vrátane informácií v nej uvedených, ako aj to, či účtovná závierka zachytáva uskutočnené transakcie a udalosti spôsobom, ktorý vedie k ich vernému zobrazeniu.

S osobami poverenými správou a riadením komunikujeme okrem iného o plánovanom rozsahu a harmonograme auditu a o významných zisteniach auditu, vrátane všetkých významných nedostatkov internej kontroly, ktoré počas nášho auditu zistíme.

31. marca 2020
Bratislava, Slovenská republika

Audítorská spoločnosť:
KPMG Slovensko spol. s r. o.
Licencia SKAU č. 96

Zodpovedný audítor:
Ing. Lukáš Hlavatý
Licencia UDVA č. 1219

Správa k ďalším požiadavkám zákonov a iných právnych predpisov

Správa k informáciám, ktoré sa uvádzajú vo výročnej správe

Štatutárny orgán je zodpovedný za informácie uvedené vo výročnej správe, zostavenej podľa požiadaviek zákona o účtovníctve. Naš vyššie uvedený názor na účtovnú závierku sa nevzťahuje na iné informácie vo výročnej správe.

V súvislosti s auditom účtovnej závierky je našou zodpovednosťou oboznámenie sa s informáciami uvedenými vo výročnej správe a posúdenie, či tieto informácie nie sú vo významnom nesúlade s auditovanou účtovnou závierkou alebo našimi poznatkami, ktoré sme získali počas auditu účtovnej závierky, alebo sa inak zdajú byť významne nesprávne.

Posúdili sme, či výročná správa Spoločnosti obsahuje informácie, ktorých uvedenie vyžaduje zákon o účtovníctve.

Na základe prác vykonaných počas auditu účtovnej závierky, podľa nášho názoru:

- informácie uvedené vo výročnej správe zostavenej za rok 2019 sú v súlade s účtovnou závierkou za daný rok,
- výročná správa obsahuje informácie podľa zákona o účtovníctve.



Okrem toho, na základe našich poznatkov o účtovnej jednotke a situácii v nej, ktoré sme získali počas auditu účtovnej závierky, sme povinní uviesť, či sme zistili významné nesprávnosti vo výročnej správe, ktorú sme obdržali pred dátumom vydania tejto správy audítora. V tejto súvislosti neexistujú zistenia, ktoré by sme mali uviesť.

1. júla 2020
Bratislava, Slovenská republika

Audítorská spoločnosť:
KPMG Slovensko spol. s r. o.
Licencia SKAU č. 96



Zodpovedný audítor:
Ing. Lukáš Hlavatý
Licencia UDVA č. 1219



Podtatranská vodárenská
prevádzková spoločnosť, a.s.

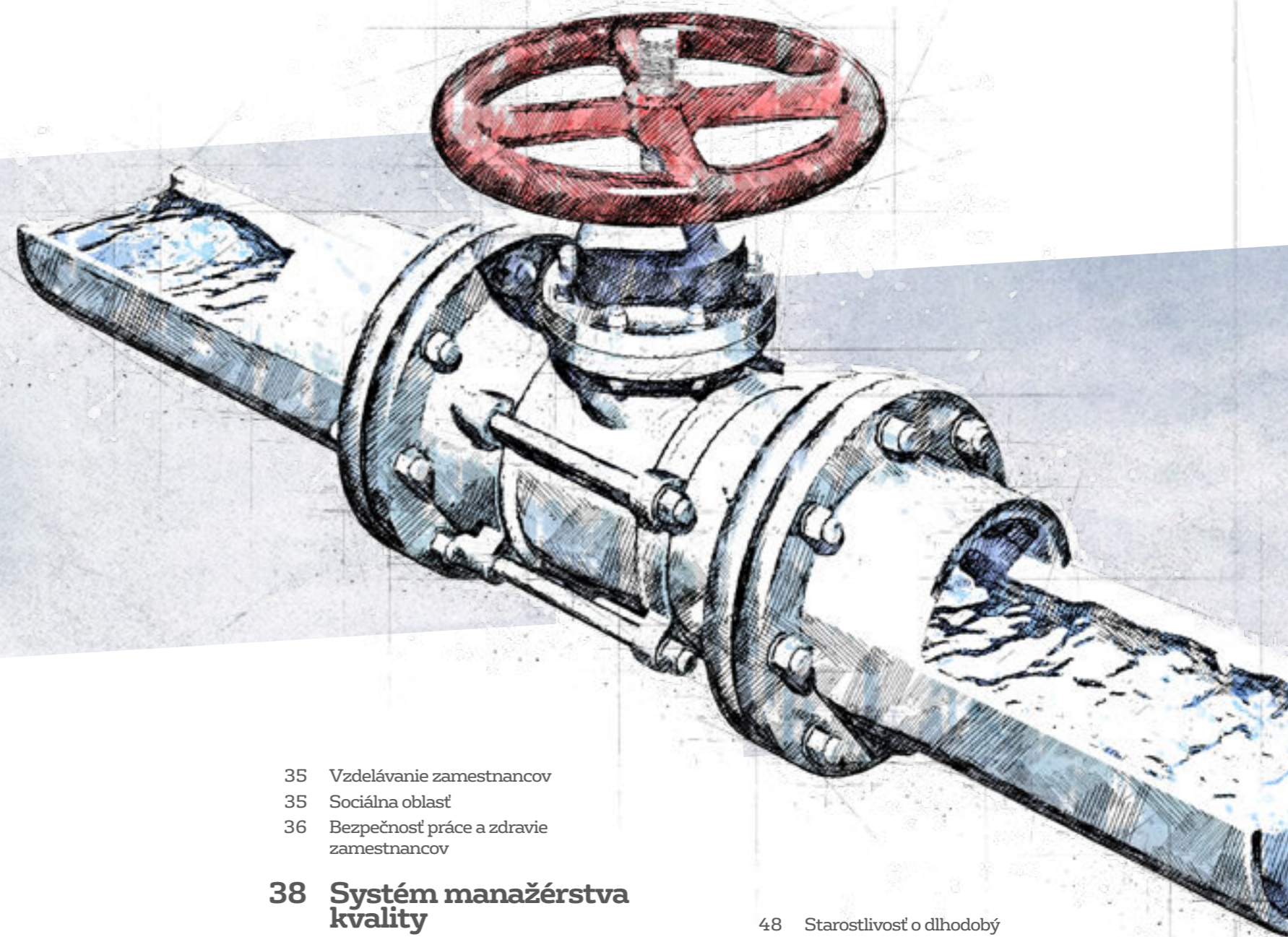
VÝROČNÁ SPRÁVA

2019



Podtatranská vodárenská
prevádzková spoločnosť, a. s.

obsah



4 Základné údaje	23 Útvar kontroly kvality		
6 Štatutárne orgány spoločnosti	23 Pitná voda		
8 Kľúčové údaje za rok 2019	23 Odpadová voda		
10 Príhovor generálneho riaditeľa spoločnosti	24 Zákazníci		
12 Organizačná štruktúra	24 Prístup k zákazníkovi		
14 Naše služby	25 Služby zákazníkom		
15 Výroba a distribúcia pitnej vody	26 Externá komunikácia		
16 Vybrané technické parametre	27 Prieskum spokojnosti		
17 Útvar technicko-prevádzkovej činnosti	29 Cena za výrobu, distribúciu a dodávku pitnej vody a čistenie odpadových vôd		
18 Poruchy na vodovodnej sieti	30 Najväčší odberatelia za rok 2019		
19 Vodomery	32 Zodpovednosť		
19 Znižovanie strát vody	32 Ľudské zdroje		
20 Kanalizácia a ČOV	33 Štruktúra zamestnanosti		
21 Prehľad odstránených porúch na kanalizácii	33 Interná komunikácia		
21 Objemové ukazovatele	33 Štruktúra zamestnancov podľa doby zamestnania		
21 Vybrané prevádzkové údaje	34 Veková štruktúra zamestnancov		
22 Kvalita vody	34 Nadácia Veolia – program „zamestnanecké granty“		
	35 Kvalifikačná štruktúra zamestnancov		
		35 Vzdelávanie zamestnancov	
		35 Sociálna oblasť	
		36 Bezpečnosť práce a zdravie zamestnancov	
		38 Systém manažérstva kvality	
		39 Úspešné obhájenie certifikátov	
		40 Životné prostredie	
		41 Odpadové hospodárstvo	
		41 Energetika	
		42 Environmentálna zodpovednosť	
		44 Inovácie	
		44 Inovácie v oblasti výroby a distribúcie vody	
		46 Inovácie v oblasti kanalizácie a ČOV	
		47 Inovácie GIS a dispečerského systému riadenia	
			48 Starostlivosť o dlhodobý hmotný majetok
			48 Opravy vlastnými pracovníkmi
			49 Opravy dodávateľským spôsobom
			49 Nákup investícií
			50 Finančná časť
			51 Komentár k ekonomickým výsledkom za rok 2019
			51 Návrh na rozdelenie zisku
			52 Súvaha
			54 Výkaz ziskov a strát
			55 Prehľad peňažných tokov
			56 Správa nezávislého audítora
			60 Stanovisko dozornej rady
			60 Zámery spoločnosti

1

základné údaje

Obchodné meno:

Podtatranská vodárenská prevádzková spoločnosť, a.s.

Sídlo spoločnosti:

Hraničná 662/17
058 89 Poprad

Právna forma:

akciová spoločnosť

Dátum vzniku:


21. 12. 2004

IČO: 36 500 968**DIČ:** SK 2021918459**Základné imanie:** 33 200,- €**Zapísaná:**

Obchodný register Okresného súdu
v Prešove v oddieli Sa, vložka číslo 10301/P

Deň zápisu: 21. 12. 2004**Čistý obrat za rok 2019:** 24 984 524 €**Výsledok hospodárenia za účtovné
obdobie pred zdanením (EBT):** 303 688 €**Výsledok hospodárenia za účtovné
obdobie po zdanení:** 187 295 €**Podiel EBT/ Obrat:**

303 688 / 24 984 524 = 1,22 %



predmet činnosti

- prevádzkovanie verejných vodovodov I. kategórie,
- prevádzkovanie verejných kanalizácií I. kategórie,
- zámočníctvo,
- sprostredkovanie obchodu a služieb v rozsahu voľných živností,
- veľkoobchod a maloobchod v rozsahu voľných živností,
- murárstvo, tesárstvo, inštalatérsvo, vodoinštalatérsvo, kúrenárstvo,
- nákladná cestná doprava,
- uskutočňovanie stavieb a ich zmien,
- výkon činnosti stavebného dozoru, inžinierske stavby – vodohospodárske stavby,
- potrubné a iné líniové stavby,
- plynoinštalatérsvo,
- prenájom nehnuteľného a hnuiteľného majetku,
- laboratórne rozbory vody okrem úradných meraní,
- montáž, opravy, údržba, odborné prehliadky a odborné skúšky elektrických zariadení,
- podnikanie v oblasti nakladania s nebezpečným odpadom a iným ako nebezpečným odpadom.

CIELOM SPOLOČNOSTI je dodržať v celom rozsahu predmet činnosti a zabezpečiť čo najväčšiu pripojenosť obyvateľstva na vodovodné a kanalizačné siete.

Podtatranská vodárenská prevádzková spoločnosť, a.s. v regióne svojho pôsobenia zabezpečuje:

- koncepciu rozvoja a zásobovania pitnou vodou, odkanalizovania a čistenia odpadových vôd,
- výrobu a dodávku pitnej vody pre obyvateľstvo, priemysel a poľnohospodárstvo,
- odkanalizovanie miest, obcí a čistenie odpadových vôd,
- ochranu vodných zdrojov,
- laboratórnu činnosť – chemické, mikrobiologické a biologické rozbory vôd.

SPOLOČNOSŤ NEMÁ ORGANIZAČNÚ ZLOŽKU V ZAHRANIČÍ.

2

štatutárne orgány spoločnosti

k 31. 12. 2019

Predstavenstvo

RNDr. Tomáš Paclík
predseda

Philippe Guitard

Ing. Martin Bernard, MBA

Ing. Robert Tencer

Ing. Peter Martinka

Dozorná rada

Ing. Zuzana Kováčová
predseda

Ing. Štefan Kováč

Ing. Jozef Havrila

Mgr. Zuzana Nebusová

Ing. Peter Dobrý

Vladimír Majkuth

Ing. Viktor Hayden, PhD.

Mgr. Katarína Hamráková

Ing. Miluše Poláková

Výkonné vedenie

Ing. Robert Tencer
generálny riaditeľ

Ing. Eva Sýkorová
finančná riaditeľka

Ing. Miroslav Fajčík
výrobný riaditeľ do 28. 8. 2018

Ing. Matúš Galík, PhD.
výrobný riaditeľ od 1. 4. 2019

Ing. Patrik Tkáč, PhD., FCCA
obchodný riaditeľ



3 klúčové údaje

k 31. 12. 2019

309 356

Počet zásobovaných obyvateľov

15 844 tis. m³

Množstvo vyrobenej vody

33 007 tis. m³

Množstvo vyčistenej odpadovej vody

2 427 km

Dĺžka prevádzkovej vodovodnej siete

665,43 km

Dĺžka prevádzkovej kanalizačnej siete

512

Počet zamestnancov

24

Počet úpravní vody

31

Počet ČOV

1 657

Počet havárií na vodovodnej sieti

30,81 %

Straty vody vo vodovodnej sieti

45 415


Počet zmluvných zákazníkov

Auditor spoločnosti:

KPMG Slovensko spol. s r.o.

Dvořákovo nábřeží 10

811 02 Bratislava



4

editoriál

príhovor generálneho riaditeľa spoločnosti

Vážený akcionár, vážení obchodní partneri, zákazníci a spolupracovníci,

dostáva sa vám do rúk Ročná správa Podtatranskej vodárenskej prevádzkovej spoločnosti, a. s., ktorá reprezentuje hospodárske výsledky a aktivity za rok 2019.

Môžem pozitívne skonštatovať, že celková finančná situácia spoločnosti bola počas uplynulého obdobia stabilná a zodpovedne sme si plnili svoje záväzky voči štátnym inštitúciám, obchodným partnerom, dodávateľom a zamestnancom.

Našou prioritnou činnosťou je plynulé dodávanie kvalitnej pitnej vody, odvádzanie a čistenie odpadových vôd, opravy, údržba prevádzkovaného majetku a súčinnosť pri realizácii nových investičných projektov.

Spoločnosť PVPS, a. s. zásobovala viac ako 309 tisíc obyvateľov s celkovým množstvom 15 844 tis. m³ pitnej vody, odkanalizovala a vyčistila 33 007 tis. m³ odpadovej vody. Prevádzkovali sme 2 427 km vodovodných a 665 km kanalizačných sietí. Naďalej sme pokračovali v realizácii opráv poruchových častí vo-

dovodov a kanalizácií, rekonštrukciách úpravni vôd, čistiarní odpadových vôd a ostatných prevádzkových objektov.

Zavedenie ďalších nových služieb - bankového inkasa a QR kódu na faktúrach svedčí o neustálom napredovaní a pozitívnom formovaní našich vzťahov so zákazníkmi.

Aj v uplynulom období sme znovu úspešne obhájili všetky certifikáty integrovaného systému manažérstva, čo svedčí o neustálom zlepšovaní kvality ponúkaných služieb, ako aj o zodpovednom prístupe k životnému prostrediu. Pokračujeme v kontinúálnom zvyšovaní bezpečnosti a ochrany zdravia pri práci ako aj zavádzaní technologických opatrení, ktoré vedú k úspore energií a finančných zdrojov.

Ako ekologicky zodpovedná spoločnosť sme podporili viaceré aktivity v oblasti ochrany biodiverzity. Zrealizoval sa inovatívny projekt v areáli vodných zdrojov a prameňov v Liptovskej Tepličke. V spolupráci

s odborníkmi a miestnou základnou školou sa vybudovalo jazierko na podporu vlhkomilných živočíchov, osadili sa hmyzie búbky. Pokračovalo sa v dvojročnej výchovno-vzdelávacej aktivite – „Biodiverzita do škôl“, ktorou sa podporuje zveľaďovanie školských areálov. Unikátnym a zároveň pilotným projektom spoločnosti bola realizácia „Vodného baru“ v spolupráci s vedením mesta Poprad na podporu nevyhnutného pitného režimu návštevníkov počas letných mesiacov.

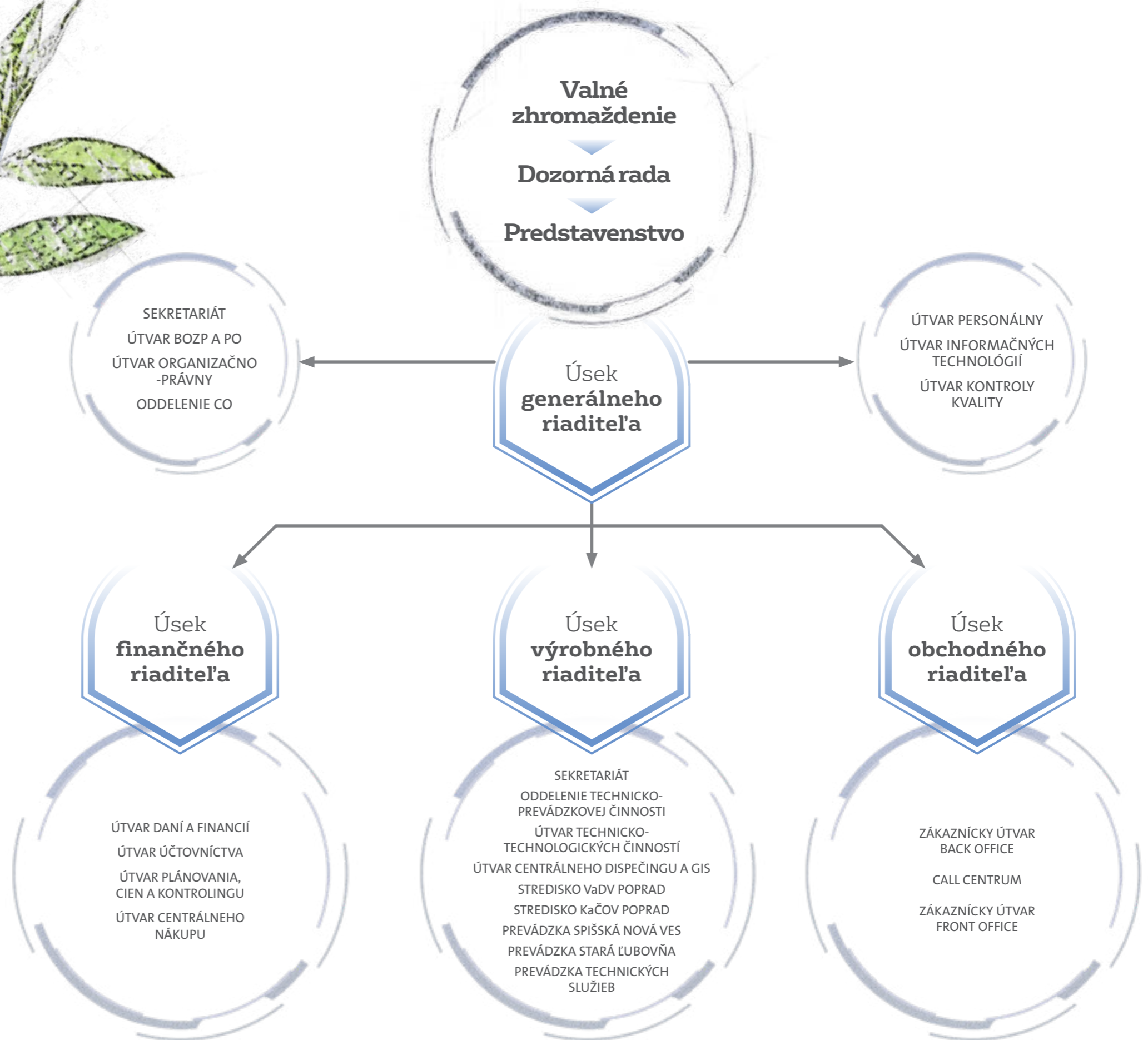
Na záver by som chcel k celkovému úspešnému hodnoteniu činnosti vyjadriť svoje poďakovanie zamestnancom, členom orgánov spoločnosti PVS, a. s. a PVPS, a. s., obchodným partnerom, zákazníkom a všetkým tým spolupracovníkom, ktorí svojou vysokou profesionalitou prispievajú k neustálemu zveľaďovaniu našej spoločnosti.



Ing. Robert Tencer
generálny riaditeľ PVPS, a.s.

5 organizačná štruktúra

PVPS, a.s.
Poprad



6 naše služby



výroba a distribúcia pitnej vody

Spoločnosť zásobovala pitnou vodou šesť okresov, v ktorých prevádzkuje verejnú vodovodnú sieť: Poprad, Kežmarok, Stará Ľubovňa, Spišská Nová Ves, Levoča a Gelnica. Na začiatku zimného obdobia priaznivé klimatické podmienky neohrozili plynulé zásobovanie obyvateľstva pitnou vodou, a to malo vplyv na znížený výskyt porúch v porovnaní s predchádzajúcim rokom. Prevádzkovanie vodárenskej infraštruktúry je rozdelené na pravidelnú a nepravidelnú údržbu. Pravidelná údržba zahŕňa starostlivosť o vodné zdroje, odberné objekty, akumuláciu vody, čerpace stanice, vodovodnú sieť a výmenu vodomerov u odberateľov. Nepravidelná údržba zahŕňa oblasti odstraňovania havárií verejných vodovodov, opravy uzáverov vody, výmenu hydrantovej siete, redukčných ventilov a ostatných

armatúr. Na základe problémov, ktoré sa vyskytujú pri prevádzkovaní verejných vodovodov, sa spracovávali návrhy plánov opráv a investičných akcií pre nasledujúce obdobie. Prevádzka Spišská Nová Ves bola zameraná na opravy vodojemov, oplatenia objektov, výmeny hydrantov, uzáverov a redukčných ventilov. Pokračovalo sa v stavebných úpravách budovy úpravne vody Smolník, boli zrekonštruované administratívne a sociálne miestnosti.

Pracovníci spoločnosti aktívne spolupracovali počas všetkých investičných akcií a boli súčinní pri spracovaní dokumentácií potrebných na prevádzkovanie verejného vodovodu podľa platnej legislatívy a interných predpisov.

vybrané technické parametre

15 976 tis. m³
odber vody celkom

3 356 tis. m³
voda upravená

15 844 tis. m³
voda vyrobená na realizáciu

239
vodných zdrojov

12 966 tis. m³
odber podzemnej vody

228 tis. m³
voda predaná obecným úradom

24
úpravni vody

3 010 tis. m³
odber povrchovej vody

33 007 tis. m³
množstvo vyčistenej
odpadovej vody

166
vodojemov

6 310 tis. m³
voda čerpaná

15 844 tis. m³
voda vyrobená vo vlastných
zariadeniach

2 427 km
vodovodnej siete

4 882 tis. m³
voda nefakturovaná

10 962 tis. m³
voda fakturovaná celkom

2 222,56 l/s
kapacita vodných zdrojov


132 tis. m³
technologickej vody

↓
z toho:
domácnosti: **7 374 tis. m³**
ostatní odberatelia: **3 360 tis. m³**
obecné úrady: **228 tis. m³**

37
čerpacích staníc

↓
z toho:
povrchová: **132 tis. m³**
podzemná: **0 m³**

153
počet havárií na
kanalizačnej sieti



útvár technicko - prevádzkovej činnosti prijal a spracoval **2 754** písomných stanovísk, z toho:

1 238

k určení technických podmienok na
pripojenie alebo odpojenie nehnuteľnosti
na verejný vodovod, na zriaďovanie alebo
odstraňovanie vodovodnej prípojky

686

ostatné požiadavky zákazníkov
(inžinierske siete, úprava vedení vysokého,
nízkeho napätia, garáže, iné stavby bez
nároku na pripojenie inžinierskych sietí)

602

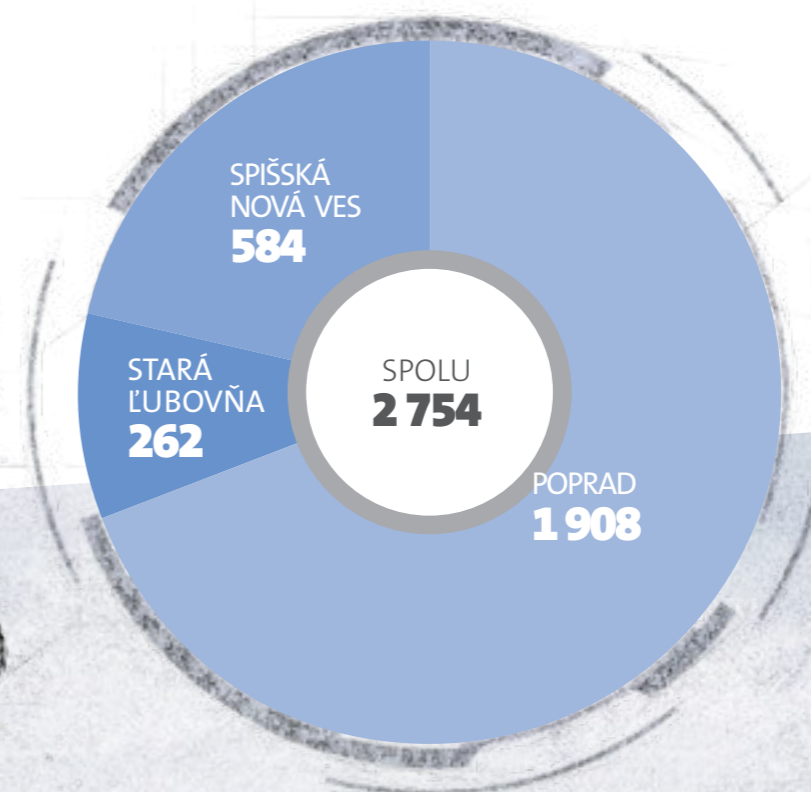
k určení technických podmienok na
pripojenie alebo odpojenie nehnuteľnosti
na verejnú kanalizáciu a na zriaďovanie
alebo odstraňovanie kanalizačnej prípojky,

228

rozšírenie sietí verejných vodovodov, verejných
kanalizácií, budovanie bytovej výstavby,
rekonštrukcie a preložky vodárenských sietí,
dobudovanie vodovodných a kanalizačných
systémov, územné plány

počty jednotlivých stredísk

k posudzovaným projektovým
dokumentáciám:



poruchy na vodovodnej sieti



V porovnaní s predchádzajúcim rokom klesol počet porúch na vodovodných sieťach o 119, ktorý bol ovplyvnený miernejším zimným obdobím. Pri znižovaní počtu havárií sme sa zamerali na prípravu a spracovanie plánov rekonštrukcie najporuchovejších častí sietí, dopĺňanie prenosov meraní na dispečing a vykonávanie monitoringu kritických úsekov. Skupina lokalizácie porúch vodovodov zabezpečovala okrem detekcie aj vytyčovanie vodovodnej siete pre investičné aktivity externých odberateľov.

vodomery

Pracovníci spoločnosti vymenili vo svojich okresoch 7 182 ks fakturačných vodomeroch u odberateľov z dôvodu skončenia platnosti overenia.

K 31. 12. 2019 bolo vo verejnej sieti osadených celkom 47 877 fakturačných vodomeroch.

Z toho bolo 20 vodomeroch poslaných na úradné preskúšanie, pričom v ani jednom prípade spoločnosť nezaznamenala negatívny výsledok. Celkovo bolo opravených 7 071 ks vodomeroch.

Nadalej sa testujú vodomery s diaľkovým odpočtom. V našich klimatických podmienkach je uvedený spôsob odpočtu negatívne ovplyvňovaný najmä počas zimného obdobia nízkymi teplotami a vysokou vrstvou snehu nad vodomernými šachtami. Aj napriek uvedeným faktorom vodomery vysielajú signál počas šiestich rokov od dátumu, kedy bol osadený na odbernom mieste.



počet porúch na vodovodných sieťach

STREDISKO	VODOVODNÝ RAD	VODOVODNÁ PRÍPOJKA	SPOLU
POPRAV	564	51	615
STARÁ ĽUBOVŇA	148	234	382
SPIŠSKÁ NOVÁ VES	296	364	660
SPOLU	1 008	649	1 657

znižovanie strát vody

Znižovanie objemu nefakturovanej vody (a tým aj strát vody) sa realizovalo najmä pravidelným preverovaním vodovodnej siete a následným odstraňovaním únikov vody z potrubí. Straty vody, ktoré sú objemovo najväčšou zložkou nefakturovanej vody, sa prejavili hlavne pri zastaraných ocelových a liatinových potrubíach. Ďalšou

zložkou nefakturovanej vody je vlastná spotreba. Jej objemy sú aj naďalej značné, nakoľko je potrebné častejšie odkaľovanie a preplachovanie potrubí z dôvodu znížených odberov a pre zabezpečenie kvality vody vo verejnom vodovode v zmysle platnej legislatívy (hlavne v ukazovateli železo).

kanalizácia a ČOV

Prioritnou oblasťou činnosti útvaru je prevádzkovanie kanalizačných sietí a čistiarní odpadových vôd, údržba, odstraňovanie porúch, čistenie odpadových vôd, hospodárenie so surovinami a odpadmi. Pracovníci spoločnosti aktívne spolupracujú so zákazníkmi a úradmi vo všetkých štádiách investičnej výstavby, pri opravách externým spôsobom, riešia rôzne požiadavky a reklamácie. Podieľajú sa na príprave a zabezpečení plánov výstavby v požadovaných lokalitách. Sleduje sa vplyv prevádzky na životné prostredie a obyvateľstvo v zastavaných územiach ako aj v koridoroch vedenia sietí. Prispievame k informovanosti a environmentálnej výchove obyvateľstva. Pre záujemcov zabezpečujeme exkurzie na čistiarniach odpadových vôd s odborným výkladom a prehliadkou areálov.

vybrané prevádzkové údaje

Počet ČOV	31
Počet projektov. ekvival. obyv. (EO)	345 628
Počet skutočných EO – rok	270 333
Projektovaná kapacita ČOV	103 908,5 m ³ /deň
Projektovaný prietok Q ₂₄	1 202,80 l/s
Skutočný prietok Q ₂₄ za rok	1 047,01 l/s
Počet kanalizačných prípojok	29 035 ks
Dĺžka kanalizačnej siete bez prípojok	665,43 km
Počet havárií na kanalizačnej sieti	153

objemové ukazovatele (v tis. m³)

Ukazovateľ	Skutočnosť
Voda odkanalizovaná spolu	33 381
Voda odkanalizovaná (fakturovaná)	11 221
z toho: domácnosť	6 536
ostatní producenti	4 685
zrážkové vody	2 736
v tom: z toho: domácnosti	920
ostatní producenti	1 816
Voda čistená	33 007
Voda nečistená	374

prehľad odstránených porúch na kanalizáciách

STREDISKO	RAD	PRÍPOJKA	SPOLU
POPRAD	58	0	58
STARÁ ĽUBOVŇA	69	0	69
SPIŠSKÁ NOVÁ VES	26	0	26
CELKOM	153	0	153

V priebehu roka boli uskutočnené kontroly Slovenskou inšpekciou životného prostredia Žilina na ČOV Podbanské, ktoré potvrdili funkčnosť prevádzky bez závad. Z čistiarní odpadových vôd bolo vyvezených 13 622,68 ton tuhého kalu, z čoho prepočet na sušinu tvoril 2 555,05 ton

ODVÁDZANIE ODPADOVÝCH VÔD
BOLO ZABEZPEČENÉ OD

223 841

OBYVATEĽOV A PRIEMYSELNÝCH
PODNIKOV

ODPADOVÁ VODA
BOLA ČISTENÁ NA

31

ČISTIARŇACH
ODPADOVÝCH VÔD (ČOV)

kvalita vody



útvár kontroly kvality

Kvalita pitnej a odpadovej vody je pravidelne kontrolovaná Skúšobným laboratóriom Útváru kontroly kvality (SL ÚKK), ktoré vykonáva svoju činnosť v zmysle Osvedčenia o akreditácii č. S-250, vydaného Slovenskou národnou akreditačnou službou Bratislava. Laboratórne skúšky sa realizujú v zmysle STN EN/ISO 17025. Predmetom činnosti útvaru sú fyzikálno-chemické skúšky, mikrobiologické a biologické skúšky podzemných, technologických, pitných a odpadových vôd a ich vzorkovanie.

pitná voda

Útvár kontroly kvality zabezpečoval analýzy vodných zdrojov, úpravni vôd, skupinových vodovodov, vodojemov a spotrebných miest. Pitná voda dodávaná do verejnej vodovodnej siete je systematicky kontrolovaná a jej kvalita zodpovedá Vyhláške MZ SR č. 247/2017 Z.z., ktorá stanovuje požiadavky kvalitatívnych parametrov pitnej

vody. Na základe jej trvalého sledovania je možné konštatovať, že voda v sieti vyhovuje fyzikálno-chemickým, mikrobiologickým a biologickým parametrom európskych štandardov. Laboratórium pitných vôd sledovalo kvalitu pitnej vody v 1 995 vzorkách. Celkovo vyhovujúca kvalita tvorila 97,5 % z odobratých vzoriek.

Vodojemy a vodovodná sieť	Mikrobiologické a biologické ukazovatele	Fyzikálne a chemické ukazovatele
Celkový počet vzoriek / počet nevyhovujúcich vzoriek	726 / 13	726 / 15
Celkový počet analýz / počet nevyhovujúcich analýz	7 984 / 30	14 697 / 21

odpadová voda

Laboratórium odpadových vôd vykonávalo kontrolu kvality odpadových vôd a kalov z výustí, jednotlivých technologických stupňov v procese čistenia odpadových vôd na ČOV a kontrolu producentov priemyselných a splaškových odpadových vôd. Rozsah a počet sledovaných vzoriek je v súlade s Vyhláškou č. 269/2010 Z.z. a súvisiacimi platnými legislatívnymi predpismi. Sleduje sa dodržiavanie predpísaných limitov vypúšťaných odpadových vôd do recipientov, aby bolo zaistené, že nedochádza k poškodzovaniu životného prostredia. Laboratóriom odpadových vôd bolo celkom spracovaných 4 294 vzoriek. >>>

Popis	Počet analyzovaných vzoriek	Počet
ČOV		3 875
Nečistené výustia		253
Producenti		146
Úpravne vôd		20
SPOLU		4 294

7 zákazníci

klúčové údaje

50 828

ODBERNÝCH
MIEST

23 655


NÁVŠTEV
V SPOLOČNOSTI

11 556

VYBAVENÝCH HOVOROV
NA ZÁKAZNÍCKEJ LINKE

47 877

FAKTURAČNÝCH
VODOMEROV



prístup k zákazníkovi

Spoločnosť zaviedla pre zákazníkov dve nové služby - bankové inkaso a QR kódy na faktúrach. Zavedením QR kódov za vodné a stočné sme zjednodušili odberateľom úhrady faktúr prostredníctvom mobilného telefónu. Počas roka sa preverovali odberné miesta za účelom zistenia neoprávneného napojenia na verejnú kanalizáciu pomocou dymového generátora. Uvedenou metódou sa podarilo efektívne odhaliť nevidovaných producentov odpadových vôd, ktorí nemali s našou spoločnosťou zmluvný vzťah na odvádzanie odpadových vôd.

Cieľom našej spoločnosti je byť solidárny voči našim odberateľom. Odberateľom, ktorí sa ocitnú v ťažkej životnej situácii, vychádzame v ústrety možnosťou uzatvorenia splátkového kalendára. Celkovo spoločnosť uzatvorila 615 splátkových kalendárov, vyhovelo sa 98 % evidovaných žiadostí.

Zákazníkom odporúčame platiť mesačne zálohové platby prostredníctvom služby SIPO, trvalým príkazom alebo novou službou - bankovým inkasom.

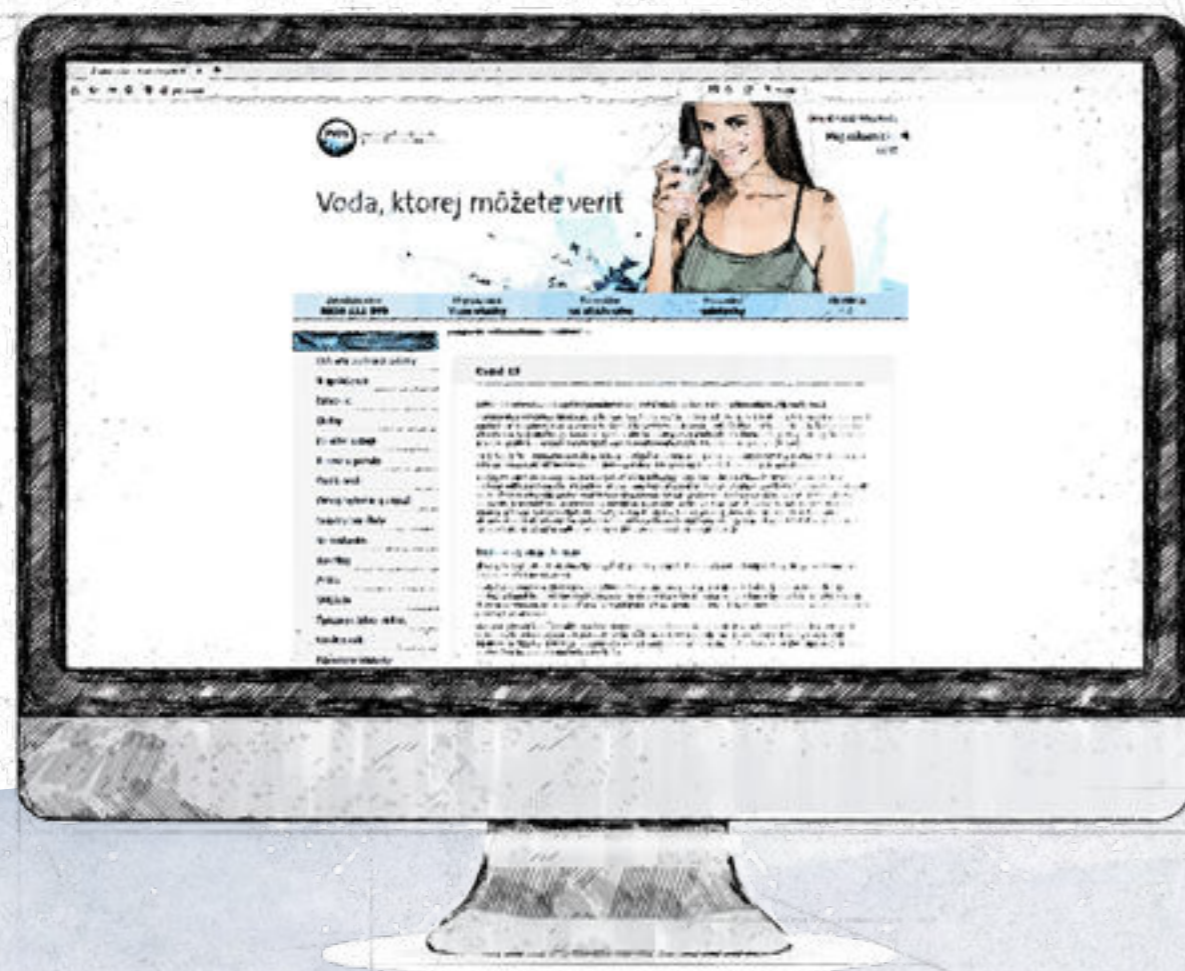
služby zákazníkom

Ako zákaznícky orientovaná spoločnosť poskytujeme našim zákazníkom kvalitné služby a vyhodnocujeme ich požiadavky za účelom neustáleho zlepšovania. Spoločnosť prevádzkuje tri zákaznické centrá s pokladňami v Poprade, v Spišskej Novej Vsi a v Starej Ľubovni. Zákaznícka linka - call centrum je k dispozícii 24 hodín denne, 7 dní v týždni. Pracovníci zákaznických centier poskytujú všetky dostupné informácie o ponúkaných službách spoločnosti, fakturácii, odpočtoch stavu meradla, objednávkach, žiadostiach o pripojenie na verejný vodovod, verejnú kanalizáciu ako aj o reklamáciách.

V uplynulom roku spoločnosť poslala registrovaným odberateľom služby „SMS-info“ viac ako 15 tisíc SMS správ. V rámci služby „Zaslanie faktúr e-mailom“ sa zaslalo takmer 5 900 faktúr. Pracovníci call - centra v priebehu roka vybavili 11 556 hovorov a 2 650 zákaznických e-mailov. 2 900 odberateľov má aktivovanú službu „Internetový zákaznícky účet“, ktorý poskytuje prehľad o odberných miestach zákazníka bez nutnosti kontaktovania spoločnosti. Zamestnanci zákaznického úseku sa zúčastňujú pravidelných školení, ktorými sa významne zvyšuje profesionalita pracovníkov.

externá komunikácia

Na externú komunikáciu so zákazníkmi využívame rôzne komunikačné prostriedky: internetovú stránku spoločnosti – www.pvpsas.sk, e-mailovú komunikáciu, telefonické rozhovory a osobné návštevy. Z tlačových materiálov sa vydávajú letáky, brožúry a časopisy. Dôležitou reprezentačnou aktivitou je pravidelné organizovanie prezentácie spoločnosti v nákupnom centre pri príležitosti Svetového dňa vody. Všetky formy externej komunikácie významne vplyvajú na šírenie dobrého mena spoločnosti medzi zákazníkmi.



prieskum spokojnosti

Prieskum spokojnosti zákazníkov bol realizovaný externou spoločnosťou, prostredníctvom ktorého získavame cenné informácie týkajúce sa spokojnosti s ponúkanými službami ako aj o ich preferenciách. Cieľom spoločnosti je neustále sa zlepšovať, aby ľudia vnímali našu spoločnosť ako ústretovú a profesionálnu.

Prieskum bol vykonaný štandardizovanými telefonickými rozhovormi na reprezentatívnej vzorke náhodne vybraných 500 odberateľov z celej oblasti nášho regiónu v roz-

delení: 300 obyvateľov rodinných domov, 150 právnických osôb vrátane živnostníkov a 50 obyvateľov bytových domov. Otázkami sa zisťovala celková spokojnosť, spokojnosť s kvalitou a dodávkou vody, s ponúkanými spôsobmi platieb, s profesionalitou zamestnancov a s kvalitou poskytovaných informácií. Ďalej sa analyzovali preferencie odberateľov k ponúkaným službám spoločnosti – k spôsobom doručovania a úhrad faktúr, poskytovaniu informácií, komunikácie a využívaniu call - centra.

Priemerná celková spokojnosť so službami dosiahla úroveň 90,80 %, čím bol zaznamenaný mierny nárast o 0,43 % v porovnaní s predchádzajúcim rokom.

88,2 % SPOKOJNOSŤ S ÚROVŇOU POSKYTOVANÝCH SLUŽIEB

90,8 % SPOKOJNOSŤ S KVALITOU POSKYTOVANÝCH INFORMÁCIÍ


89,8 % SPOKOJNOSŤ S PONÚKANÝMI SPÔSOBMI PLATIEB

95,8 % SPOKOJNOSŤ S KVALITOU PITNEJ VODY

92,4 % SPOKOJNOSŤ S DODÁVKOU VODY A ODKANALIZOVANÍM

87,8 % SPOKOJNOSŤ S PROFESIONALITOU ZAMESTNANCOV

Každá informácia získaná z prieskumu spokojnosti zákazníkov je pre našu spoločnosť veľmi významná. Výsledky sa dôkladne analyzujú a venuje sa im dostatočná pozornosť. Spokojní odberatelia sú pre nás jednou z najvyšších priorít.



spoločnosť v roku 2019 zrealizovala:


- » **70 tisíc** OSOBNÝCH, TELEFONICKÝCH, KOREŠPONDENČNÝCH A ELEKTRONICKÝCH KONTAKTOV SO ZÁKAZNÍKMI
- » **87 158** VYSTAVENÝCH A ODOSLANÝCH FAKTÚR ZA VODNÉ A STOČNÉ
- » **5 490** VYSTAVENÝCH A ODOSLANÝCH FAKTÚR ZA OSTATNÉ SLUŽBY
- » **7 740** ODOSLANÝCH UPOMIENOK
- » **615** DOHODNUTÝCH SPLÁTKOVÝCH KALENDÁROV

cena za výrobu, distribúciu a dodávku pitnej vody a čistenie odpadových vôd

Od 1. 1. 2019 boli ceny vodného a stočného rovnaké ako v predchádzajúcom roku. Dňa 7. 8. 2019 bolo našej spoločnosti doručené rozhodnutie č. 0008/2019/V Úradu pre reguláciu sieťových odvetví, ktoré určilo novú maximálnu cenu stočného na obdobie do 31. 12. 2021. Maximálna cena za výrobu a dodávku pitnej vody a

distribúciu pitnej vody verejným vodovodom zostala nezmenená od 1. 1. 2014. Úrad pre reguláciu sieťových odvetví schválil maximálne ceny v zmysle právoplatného cenového rozhodnutia č. 0215/2017/V zo dňa 24. 2. 2017 a rozhodnutia č. 0008/2019/V zo dňa 29. 7. 2019:

	ceny platné počas obdobia 1. 1. – 6. 8. 2019	ceny platné počas obdobia 7. 8. – 31. 12. 2019
MAXIMÁLNA CENA ZA VÝROBU A DODÁVKU PITNEJ VODY VEREJNÝM VODOVODOM	1,0884 €/m³ bez DPH	1,0884 €/m³ bez DPH
MAXIMÁLNA CENA ZA DISTRIBÚCIU PITNEJ VODY VEREJNÝM VODOVODOM	0,6925 €/m³ bez DPH	0,6925 €/m³ bez DPH
MAXIMÁLNA CENA ZA ODVEDENIE A ČISTENIE ODPADOVEJ VODY VEREJNOU KANALIZÁCIOU	1,0904 €/m³ bez DPH	1,1164 €/m³ bez DPH



najväčší odberatelia

za rok 2019



Aquapark, s.r.o.
Poprad
(IČO 36482609)

Emkobel, a.s.
Spišská Nová Ves
(IČO 31736785)

**Popradská energetická
spoločnosť, s.r.o.**
(IČO 50339729)

Tatranská mliekareň a.s.
Kežmarok
(IČO 31654363)

Bytové družstvo
Kežmarok
(IČO 36168807)

Mesto
Poprad
(IČO 00326470)

Slobyterm, spol. s r.o.
Stará Ľubovňa
(IČO 31719104)

**Tatranský správčovský
dom s.r.o. Poprad**
(IČO 46764178)

Bytové družstvo
Spišská Nová Ves
(IČO 00174505)

Mesto
Spišská Nová Ves
(IČO 00329614)

Sorea, spol. s r.o.
Bratislava
(IČO 31339204)

Tatrvagónka, a.s.
Poprad
(IČO 31699847)

Bytový podnik
Poprad, s.r.o.
(IČO 36451967)

Nemocnica
Poprad, a.s.
(IČO 36513458)

Spravbytherm s.r.o.
Kežmarok
(IČO 36690856)

Tatry mountain resorts, a.s.
Liptovský Mikuláš
(IČO 31560636)

Bytový podnik
Svit, s.r.o.
(IČO 36816949)

**Okresné stavebné bytové
družstvo Stará Ľubovňa**
(IČO 31673821)

**Stavebné bytové
družstvo Levoča**
(IČO 00594423)

**Whirpool Slovakia
spol. s r.o. Poprad**
(IČO 35796570)

8



zodpovednosť

Ľudské zdroje

Na začiatku roka 2019 bol fyzický počet pracovníkov v spoločnosti 519. V priebehu roka nastúpilo do spoločnosti 30 nových pracovníkov (vrátane zamestnancov z mimo evidenčného stavu, napr. zamestnanci po rodičovskej dovolenke) a 37 pracovníkov zo spoločnosti odišlo. Fyzický stav pracovníkov k 31. 12. 2019 bol 512. Priemerný prepočítaný počet pracovníkov bol 506 - čo bolo oproti plánu predchádzajúceho roku menej o 9 pracovníkov.

štruktúra zamestnanosti

FYZICKÝ STAV PRACOVNÍKOV
K 31. 12. 2018

519

FYZICKÝ STAV PRACOVNÍKOV
K 31. 12. 2019

512

ÚBYTOK
PRACOVNÍKOV

37

§ 60 ZP dohodou18
 § 70 ZP doba určitá2
 § 63 ZP z organizačných dôvodov.....3
 ostatné dôvody (invalidita, úmrtie,
 predčasný dôchodok..)3
 do mimoevidenčného stavu3
 odchod do starobného dôchodku8

PRÍRASTOK
PRACOVNÍKOV

30

na dobu určitú27
 na dobu neurčitú1
 z mimoevidenčného stavu2

PRÍEMERNÝ EVIDENČNÝ
PREPOČÍTANÝ STAV
PRACOVNÍKOV V R. 2019

506

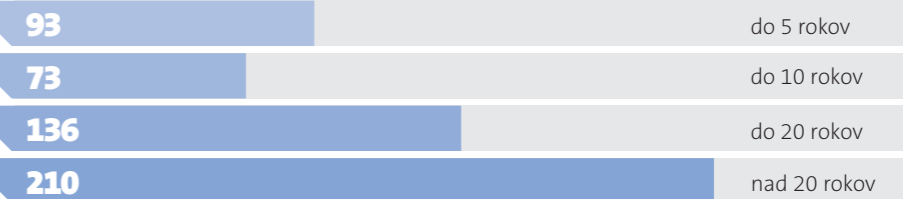


interná komunikácia

Neoddeliteľnou súčasťou internej komunikácie zamestnancov je elektronická pošta, intranet a rôzne zdieľané programy spoločnosti. V rámci skupiny Veolia v spolupráci so Stredoslovenskou vodárenskou prevádzkovou spoločnosťou, a. s. sa pravidelne vydáva časopis pre zamestnancov „Voda je život“, ktorý vychádza štyrikrát ročne. Pre všetky spoločnosti skupiny Veolia je distribuovaný elektronický mesačník „La lettre“, ktorý

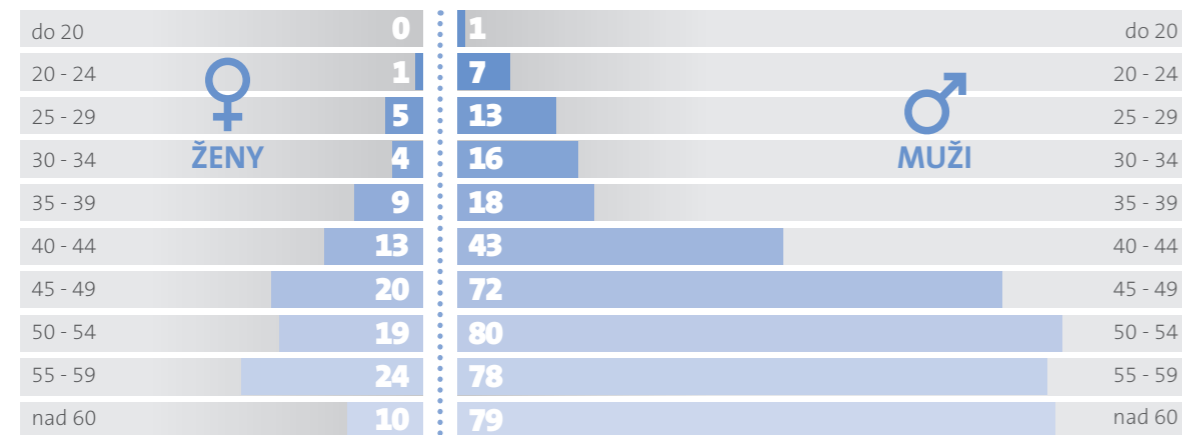
prináša informácie o aktualitách a inováciách z celého sveta. Pre pracovníkov, ktorí nemajú prístup na internet alebo e-mailovú komunikáciu, sú k dispozícii nástenné oznamy. Dôležitým komunikačným prostriedkom medzi manažmentom spoločnosti a podriadenými pracovníkmi sú pracovné porady, rôzne športovo-kultúrne a voľnočasové aktivity.

štruktúra zamestnancov podľa doby zamestnania



veková štruktúra zamestnancov

Veková hranica (v rokoch)	Ženy	Muži	Spolu
do 20	0	1	1
20 - 24	1	7	8
25 - 29	5	13	18
30 - 34	4	16	20
35 - 39	9	18	27
40 - 44	13	43	56
45 - 49	20	72	92
50 - 54	19	80	99
55 - 59	24	78	102
nad 60	10	79	89
Celkom	105	407	512
Priemerný vek	48,69	50,27	49,94



Nadácia Veolia – program „zamestnanecké granty“


Aj tento rok bol v rámci Nadácie Veolia vyhlásený program pre zamestnancov – „Zamestnanecké granty.“ Myšlienka podpory verejnoprospešných aktivít sa stretla s veľkým úspechom. Podmienkou bolo, aby sa na samotnom projekte spolupodieľal samotný zamestnanec.

V RÁMCI PROGRAMU SA ZREALIZOVALI NASLEDOVNÉ PROJEKTY:

- mestská časť Spišskej Novej Vsi – Ferčekovce – revitalizácia prameňa
- Občianske združenie FabianSKI – podpora alpského lyžovania detí v Spišskej Novej Vsi
- Sport Rysy klub – podpora 35. ročníka Psoťkovho memoriálu – vysokohorský beh vo Vysokých Tatrách
- Slovenský skauting Vyrník – podpora dobudovania sociálnych priestorov v miestnej klubovni
- Športový klub Horal – Alto Slovakia – podpora medzinárodného cyklomaratónu vo Svite
- Športový klub Harichovce – podpora rekonštrukcie šatne pre detských futbalistov
- Tenisový klub Poprad TK F1 – podpora vybavenia tenisovej posilňovne pre deti a juniorov

kvalifikačná štruktúra zamestnancov

Stupeň vzdelania	Ženy	Muži	Spolu
Základné	3	14	17
Stredné odborné	8	206	214
Úplné stredné odborné	49	155	204
Vyššie odborné	1	0	1
Vysokoškolské	44	32	76
Celkom	105	407	512



vzdelávanie zamestnancov

Celkové výdaje spoločnosti na vzdelávanie boli vo výške 44 104,07 €. Priemerné náklady školení na jedného zamestnanca boli vo výške 87,16 €. Na povinné školenia (určené legislatívnymi normami) bolo vydaných 12 310,00 €, na jazykové kurzy 6 292,00 € a na ostatné školenia, kurzy a semináre 25 502,70 €.

Celkový počet absolvovaných školení bol 1 115 v trvaní 10 079 hodín, z toho počet hodín školení BOZP bol 4 088. Spoločnosť sa zamerala najmä na rozvoj pracovných a odborných znalostí zamestnancov, zvyšovanie a rozširovanie odbornej kvalifikácie, vedomostí a zručností. Zamestnanci spoločnosti absolvovali v stanovených termínoch povinné školenia určené osobitnými predpismi.

sociálna oblasť

V uplynulom roku bol v spoločnosti vytvorený sociálny fond vo výške 85 957,25 € vrátane zostatku z predchádzajúceho roka (3 465,46 €) a prídeltu zo zisku (10 381,78 €). Čerpaný bol na rôzne účely, najmä ako príspevok na stravovanie zamestnancov (55 473,45 €), na rekreáciu, šport a regeneráciu pracovnej sily (9 080,85 €), na príspevky zamestnancov pri životných a pracovných výročiach (15 516,00 €) a v sociálnej oblasti (2 346,00 €). Zostatok sociálneho fondu vo výške 3 540,95 € bude použitý v roku 2020.

V rámci sociálnych nákladov spoločnosť prispela zamestnancom na doplnkové dôchodkové sporenie v cel-

kovej sume 170 813,78 €, stravovanie zamestnancov (mimo sociálneho fondu) vo výške 248 455,40 €, na zdravotnú starostlivosť vo výške 29 324,70 €, pitný režim 1 619,67 €, na dočasnú práceneschopnosť vo výške 26 343,23 €, príspevok zamestnávateľa na rekreácie vo výške 21 808,97 €.

Odstupné a odchodné bolo vyplatené vo výške 51 209,41 €. Odstupné bolo vyplatené zamestnancom spoločnosti v súvislosti s ukončením pracovného pomeru z dôvodu organizačných zmien a z dôvodu rozhodnutia podľa lekárskeho posudku tým, ktorí dlhodobo stratili schopnosť vykonávať doterajšiu prácu.

bezpečnosť práce a zdravie zamestnancov

Spoločnosť má zavedený vysoko funkčný integrovaný systém manažérstva (ISM), ktorý v sebe zahŕňa systém manažérstva kvality (ISO 9001), systém environmentálneho manažérstva (ISO 14001), systém manažérstva bezpečnosti a ochrany zdravia pri práci (ISO 45001) a systém energetického manažérstva (ISO 50001).



Prijatím záväzkov a stanovením cieľov, ktoré sa priamo týkali znižovania nebezpečenstiev a ohrození vo všetkých prevádzkach v spoločnosti, sa prispelo k bezpečnejšiemu pracovnému prostrediu. Za uplynulé obdobie sa v spoločnosti vyskytli iba dva registrované a dva neregistrované pracovné úrazy. V spoločnosti sme nezaznamenali ani jeden prípad vzniku choroby z povolania. V sledovanom období sa u zamestnancov vykonalo 303 kontrol zameraných na zistenie požívania alkoholických nápojov počas pracovnej doby, z čoho bolo 302 nega-

tívnych. Ďalšie kontroly a preverky boli zamerané na dodržiavanie predpisov BOZP a iných predpisov na zistenie bezpečnosti a ochrany zdravia pri práci, bezpečných pracovných postupov, bezpečného správania sa na pracovisku. Overovala sa aj povinnosť pridelovania, nosenia a používania príslušných OOPP. Všetci výrobní, technickí a vedúci zamestnanci spoločnosti sa zúčastnili pravidelného oboznamovania a informovania s predpismi bezpečnosti a ochrany zdravia pri práci ako aj ochrany pred požiarmi.

V RÁMCI SPOLOČNOSTI SA REALIZOVALI KONTROLY:


- Okresné riaditeľstvo HaZZ Kežmarok – dodržiavanie právnych predpisov na úseku ochrany pred požiarmi,
- Odborový Zväz Drevo, Lesy, Voda – základná kontrola dodržiavania BOZP a kontrola BOZP týkajúca sa odstránenia nedostatkov,
- RÚVZ Poprad – dodržiavanie zákona č. 355/2007 Z.z.,
- Pracovná zdravotná služba ProCare – posúdenie zdravotného rizika, identifikácia a hodnotenie faktorov práce a pracovného prostredia a kategorizácia prác.



Na úseku ochrany pred požiarmi boli v stanovených lehotách vykonávané pravidelné preventívne protipožiarne prehliadky jednotlivých objektov a priestorov. Preventívne boli realizované kontroly hasiacich prístrojov, hydrantov, požiarnych uzáverov a iného požiarného príslušenstva. Taktiež boli vykonané pravidelné revízie elektrického náradia a vyhradených technických zariadení podľa príslušných termínov. Pokračovala odborná príprava protipožiarnych hliadok

pracoviska a osôb zabezpečujúcich ochranu pred požiarmi v mimopracovnom čase. Všetky uvedené preventívne opatrenia viedli k tomu, že sa už dlhodobo v spoločnosti nevykytol žiaden požiar a nebola nám udelená žiadna pokuta za porušenie predpisov BOZP a požiarnej ochrany. Cieľom oddelenia BOZP a PO je, aby všetci pracovníci plnili svoje úlohy v bezpečnom a zdraví neohrozujúcom prostredí.

kreatívna súťaž Veolia pre deti zamestnancov



Skupina Veolia vyhlásila ďalší ročník kreatívnej súťaže pre deti svojich zamestnancov o tom, ako by sa mali správať rodičia, aby sa bezpečne vrátili domov z práce. Zároveň sa do projektu mohli zapojiť i zamestnanci, ktorí mali za úlohu vymyslieť meno maskota BOZP.

Najlepšie práce spoločnosť ocenila hodnotnými reklamnými darčekom.

Úlohami pre deti boli témy:

- od 3 do 6 rokov: vytvoriť vizuál kalendára na rok 2020
- od 7 do 12 rokov: vytvoriť návrh vizuálu na tričko s témou BOZP
- od 13 do 17 rokov: vytvoriť návrh plagátu s témou BOZP

9

system manažérstva kvality



úspešné obhájenie certifikátov

ISO 9 001, ISO 14 001,
ISO 50 001 a ISO 45 001

V spoločnosti je vytvorený Integrovaný systém manažérstva (ISM), ktorý pozostáva zo systému manažérstva kvality (ISO 9 001), zo systému environmentálneho manažérstva (ISO 14 001), systému energetického manažérstva (ISO 50 001) a systému manažérstva bezpečnosti a ochrany zdravia pri práci (ISO 45 001).

V dňoch 8. - 17. októbra 2019 sa uskutočnil v našej spoločnosti 4. recertifikačný audit podľa medzinárodnej normy STN EN ISO 9001:2016 bez vývoja, 3. recertifikačný audit podľa medzinárodnej normy STN EN ISO 45001:2019, 5. dozorný audit podľa medzinárodnej normy STN EN ISO 14001:2016 a 3. dozorný audit podľa medzinárodnej normy STN EN ISO 50001:2012. Audity boli vykonané certifikačnou spoločnosťou TÜV SÜD Slovakia s.r.o. Bratislava, členom skupiny TÜV SÜD, svetového lídra v poskytovaní certifikačných služieb s dlhoročnou tradíciou. Úspešným auditom bola potvrdená funkčnosť zavedeného integrovaného systému manažérstva a bolo potvrdené že všetky štyri systémy sú aj naďalej udržiavané v súlade s požiadavkami príslušných noriem.

Spoločnosť dôkladne dodržiava požiadavky noriem počas celého roka, čo bolo preverené viacerými internými a externými auditmi vykonanými v jednotlivých prevádzkach spoločnosti. Cieľom zostáva neustále zlepšovanie prístupu pracovníkov k životnému prostrediu a kvalite poskytovaných služieb, ako aj trvalé dodržiavanie BOZP.



10


životné prostredie



odpadové hospodárstvo



Nakladanie s odpadmi bolo realizované v súlade s platnými zákonmi a predpismi. Pri prevádzkovaní objektov vzniklo 1 998,458 t odpadov, z toho 9,698 t nebezpečných odpadov. Ich likvidáciu a odvoz zabezpečili zmluvní partneri. Ročné hlásenia množstva odpadov boli odoslané na príslušné úrady životného prostredia v stanovenom termíne. Spoločnosť má vo svojich prevádzkach malé a stredné zdroje znečisťovania ovzdušia. Celkovo bolo vypustených do ovzdušia 33,8941 t znečisťujúcich látok.



POROVNANIE MNOŽSTIEV ODPADOV S PREDCHÁDZAJÚCIMI ROKMI:

Rok	Ostatné odpady (t)	Nebezpečné odpady (t)	Spolu (t)
2016	11 332,290	3,225	11 335,520
2017	2 168,740	2,852	2 171,590
2018	1 678,005	1,198	1 679,203
2019	1 988,760	9,698	1 998,458



energetika

Výroba elektrickej energie kogeneračnou jednotkou na ČOV Poprad – Matejovce bola v objeme 413 780 kWh, čo činí 13,8 % z celkovej spotreby na uvedenej prevádzke. Efektívnym využívaním kalového plynu pri výrobe elektrickej energie na kogeneračnej jednotke došlo za sledované obdobie k zníženiu nákladov na nákup elektrickej energie vo výške 43 861 €.



11

osveta a
vzdelávanie
v oblasti
životného
prostredia

environmentálna zodpovednosť

Výchovno-vzdelávacie projekty pre školy

V spolupráci so Stredoslovenskou vodárenskou prevádzkovou spoločnosťou, a.s. a skupinou Veolia Energia sa pokračovalo v dvojročnom výchovno-vzdelávacom projekte pre základné školy „*Biodiverzita do škôl*“, ktorú nám pripravila firma Ekopolis, n.o. Banská Bystrica. Cieľom bola inšpiratívna výzva – vysadiť stromy, vytvoriť záhrady, prispieť k lepšej mikroklimu v areáli škôl a vytvoriť zaujímavý vzdelávacie priestor. 14 základných a stredných škôl z celého Slovenska pracovalo na skrásnení svojich školských areálov.

Exkurzie pre školy

Spoločnosť ponúkla školským kolektívom počas celého roka exkurzie do vybraných vodárenských objektov a čistiarní odpadových vôd. Školy mali možnosť navštíviť výrobné procesy rôznych vodárenských zariadení. Ponúkajú sa im prehliadky exteriérov, interiérov, poskytujeme im informácie v pripravených prezentáciách o vodárenských technológiách a inováciách v slovenskom a anglickom jazyku.

Podpora aktivít regiónu

V rámci sociálnej roviny spoločenskej zodpovednosti podporujeme aktivity a činnosti, ktoré napomáhajú rozvoju nášho regiónu. Pre zabezpečenie nevyhnutného pitného režimu dodávame bezplatne pitnú vodu v cisternách pri rôznych kultúrnych, športových a hromadných spoločenských podujatiach.

Svetový deň vody

Bezplatná analýza pitných vôd na dusičnany

V skúšobnom laboratóriu útvaru kontroly kvality sa vykonalo 365 bezplatných analýz pitných vôd na dusičnany pre zákazníkov, ktorí nemajú možnosť napojenia na verejný vodovod alebo existuje predpoklad znehodnotenia vody dusičnanmi chovom hospodárskych zvierat či inou poľnohospodárskou činnosťou. Aj keď táto služba má vzrastajúcu tendenciu, posúdenie, či je voda vhodná na pitné účely, si však vyžaduje dôkladnejšiu analýzu, t.j. minimálny rozbor v zmysle Vyhlášky MZ SR č. 247/2017.

Z analyzovaných vzoriek bola celkovo 52-krát prekročená najvyššia medzná hodnota dusičnanov (50 mg/l), čo predstavuje výslednú nevyhovujúcu hodnotu 14,2%. Prekročené limity vzoriek z okolia mesta Poprad dosiahli 6,2%. Z regiónu Stará Ľubovňa bolo 16,7% nevyhovujúcich vzoriek. Zo Spišskej Novej Vsi bol zistený najvyšší prekročený limit dusičnanov na úrovni 25,4%.

Fotografická súťaž pre zamestnancov

V letnom období sa organizujú pre zamestnancov fotografické súťaže s rôznym environmentálnym zameraním. Hlavnou témou ročníka bol „*Hmyz okolo nás*“, do ktorej sa zapojilo 11 zamestnancov. Z 22 unikátnych fotografií boli tri najlepšie ocenené hodnotnými vecnými cenami spoločnosti.


Projekt „Vodný bar“ v meste Poprad

V spolupráci s mestom Poprad naša spoločnosť ponúka návštevníkom počas horúcich letných dní bezplatnú pitnú vodu z vodovodu. V centre pešej zóny bol umiestnený stánok, v ktorom bola k dispozícii čistá voda alebo ochutená s citrónom a mäťou. Vodný bar bol v prevádzke od 1. 7. do 6. 9. 2019 v čase od 11. do 17. hodiny. Nápoj sa podával v ekologicky rozložiteľných pohároch, aby sme aj touto formou prispeli k eliminácii používania plastových obalov a výrobkov. Projekt „Vodný bar“ bol naším pilotným projektom a získal si mimoriadnu obľubu u návštevníkov mesta na doplnenie nevyhnutného pitného režimu počas horúcich letných dní.

Oživenie biodiverzity v areáli vodných zdrojov v Liptovskej Tepličke

V rámci starostlivosti o životné prostredie bol zrealizovaný projekt udržania biodiverzity na vodných zdrojoch v oblasti Liptovskej Tepličky. Pri prehodnocovaní fauny a flóry uvedeného areálu bolo odborníkmi pre životné prostredie a biodiverzitu skonštatované, že v chladnej oblasti tejto lokality je potrebné pomôcť niektorým druhom živočíchov. V oplateniach prameňov boli nainštalované budy pre čmeliaky a netopiere. Založená bola motýlia lúka, postavený múrik pre plazy a zhotovené jazierko na podporu vlhkomilných drobných živočíchov. Projekt bol realizovaný v spolupráci so Základnou školou Liptovská Teplička.





inovácie

inovácie v oblasti výroby a distribúcie vody

- » V spolupráci so spoločnosťou PVS, a. s. sa realizovala obnova a rekonštrukcia vodovodnej siete v meste Poprad, Kežmarok a Spišská Belá.
- » Na ÚV Spišské Bystré bola obnovená filtračná náplň a vymenené poškodené trysky v 5 tlakových filtroch.
- » V druhej polovici roka bola uvedená do skúšobnej prevádzky zrekonštruovaná úpravňa vody (ÚV) Štrbské Pleso. Filtrácia pieskovými filtermi bola nahradená výkonnejšou technológiou ultrafiltrácie s výkonom 13 l/s.
- » Do prevádzkovania boli prevzaté verejné vodovody realizované inými investormi pre nové bytové výstavby.

Zoznam investorov a lokalít

č.	Číslo zmluvy	Dodatok	Vlastník	Predmet zmluvy / dodatku
1.	174/2011/AZ/DV	D4	Mesto Spišská Belá	Vodovod IBV Samuela Webera
2.	170/2013/AZ/DV	D3	Mesto Spišská Belá	Prevádzkovanie vodovodu a vodojemu
3.	18/2019/AZ/DV		DIMENZIA spol. s r.o.	Prevádzkovanie vodovodu IBV Ľubica, I. a II. etapa
4.	132/2016/AZ/DV	D2	LESOPARK, s.r.o.	Vodovod IBV – Lesopark
5.	26/2019/AZ/DV		Obec Mlynica	Prevádzkovanie vodovodu IBV – obytná zóna (pri ihrisku)
6.	54/2019/AZ/DV		Obec Jánovce	Prevádzkovanie vodovodu
7.	69/2019/AZ/DV		Obec Švábovce	Zmluva o budúcom prevádzkovaní vodovodu – prípojka rómska osada
8.	112/2019/AZ/DV		Obec Žakovce	Zmluva o budúcom prevádzkovaní vodovodu – rozšírenie IBV, I. etapa
9.	130/2019/AZ/DV		GOLF International, s.r.o.	Prevádzkovanie vodovodu – IBV Čierny bocian, II. časť
10.	126/2019/AZ/DV		Obec Žakovce	Prevádzkovanie vodovodu – rozšírenie IBV, I. etapa
11.	139/2019/AZ/DV		Mesto Poprad	Prevádzkovanie vodovodu – IBV Poprad – Veľká, I. – IV. etapa
12.	147/2019/AZ/DV		PHOENIX - Q SLOVAKIA, s.r.o.	Zmluva o budúcom prevádzkovaní vodovodu SO 03 - Vodovod
13.	154/2019/AZ/DV		Mesto Poprad	Zmluva o budúcom prevádzkovaní vodovodu (rozšírenie – Staničná ul.)
14.	160/2019/AZ/DV		Obec Jánovce	Zmluva o budúcom prevádzkovaní vodovodu, rozšírenie – Danišovský
15.	168/2019/AZ/DV		PHOENIX - Q SLOVAKIA, s.r.o.	Prevádzkovanie vodovodu SO 03 – vodovod Poprad (za Club hotelom Olympia)
16.	170/2019/AZ/DK		Obec Spišský Štvrtok	Zmluva o prevádzkovaní kanalizácie a ČOV

Prevádzka Spišská Nová Ves realizovala v spolupráci s PVS, a.s. rozšírenie prevádzkovaných sietí v týchto lokalitách:

Obec	Ulica	Dĺžka	Rozšírenie / obnova
Spišská Nová Ves	Kasárenská	218 m	nový vodovod
Spišská Nová Ves	Zvonárska	518 m	nový vodovod
Spišská Nová Ves	Námestie Iglovia (Invest centráľ)	1 020 m	nový vodovod
Spišská Nová Ves	Juraja Fándlyho	75 m	nový vodovod
Gelnica	Kováčska (Marček)	350 m	nový vodovod
Levoča	Pri strelnici	345 m	nový vodovod
Levoča	Sadová	203 m	obnova
Domaňovce	Domaňovce - II. etapa	824 m	nový vodovod

inovácie v oblasti kanalizácie a ČOV

V uplynulom období boli po rekonštrukcii uvedené do trvalej prevádzky ČOV Hranovnica a ČOV Liptovská Teplička. Doterajšie výsledky prevádzok spĺňajú požiadavky národnej legislatívy NV SR 269/2010 Z.z., ktorým sa

stanovujú požiadavky na dosiahnutie dobrého stavu vôd a zabezpečujú redukcii vplyvu znečistenia odpadových vôd na kvalitu povrchových vôd vodných tokov Poprad, Hornád a Váh.


ZREALIZOVANÉ OPRAVY A REKONŠTRUKCIE:

- » ČOV Poprad – Matejovce – oprava, obnova a optimalizácia softvéru, doplnenie riadiaceho systému o komunikačný modul - dátový rozvádzač DT1,
- » oprava, výmena a osadenie miešadiel v homogénizačnej nádrži,
- » oprava generátora kogeneračnej jednotky s výmenou výkonového spínača,
- » ČOV Kežmarok – oprava odvodňovacej odstredivky Alfa Laval, výmena prevodovky, rekonštrukcia a nastavenie horáka prebytočného plynu,
- » zrealizovanie rekonštrukcie kalového hospodárstva a koncovky kalu v prevádzke ČOV Štrbské Pleso,
- » oprava, vyčistenie, rekonštrukcia a osadenie membránových elementov vo všetkých troch biologických nádržiach a spustenie do prevádzky ČOV Ždiar,
- » v Spišskej Novej Vsi bola realizovaná oprava poruchy na Hviezdoslavovej ulici, kde sa nachádza pôvodná klenbová kanalizácia v dĺžke 65 metrov,
- » v Gelnici bola zrealizovaná oprava poruchy na ulici Hlavná v dĺžke 20 metrov,
- » na ČOV Levoča sa uskutočnila výmena čerpadiel v aktivačnej nádrži,
- » na ČOV Margecany bola realizovaná oprava a výmena poškodenej časti strechy.

Prevzaté kanalizácie do prevádzkovania od iných investorov:

NOVÉ PREVÁDZKOVÉ ZMLUVY

Č.	Číslo zmluvy	Dodatok	Vlastník	Predmet zmluvy / dodatku:
1.	19/2019/AZ/DK		Obec Ľubica	Prevádzkovanie kanalizácie IBV, I.a II.etapa
2.	133/2018/AZ/DK	D1	Lesopark,s.r.o.	Prevádzkovanie kanalizácie, II. etapa
3.	16/2018/AZ/DK		Letisko Poprad, a.s.	Prevádzkovanie kanalizácie a ČOV
4.	137/2019/AZ/DK		Best Tatry s.r.o.	Prevádzkovanie kanalizácie IBV, k.ú. Mlynica
5.	89/2019/AZ/DK		Obec Mlynica	Prevádzkovanie kanalizácie - obytná zóna
6.	134/2019/AZ/DK	D2	Mesto Spišská Belá	Prevádzkovanie kanalizácie – Dodatok Strážky
7.	169/2019/AZ/DK		PHOENIX- Q Slovakia	Prevádzkovanie kanalizácie Poprad - za Club hotelom Olympia
8.	140/2019/AZ/DK		Mesto Poprad	Prevádzkovanie kanalizácie IBV, Poprad - Veľká, I. a IV. etapa
9.	170/2019/AZ/DK		Obec Spišský Štvrtok	Zmluva o prevádzkovaní kanalizácie a ČOV
10.	134/2014/AZ/DK	D2	Mesto Spišská Belá	Dodatok č. 2 k zmluve o prevádzkovaní kanalizácie Strážky



inovácie geografického informačného systému (GIS) a dispečerského systému riadenia

V rámci zabezpečenia dispečerského systému riadenia výroby vody sa pokračovalo v nahrádzaní analógových rádiových modemov digitálnymi rádiovými routrami a komunikáciou prostredníctvom dátovej služby GSM GPRS. Zároveň sa dopĺňali prenosy z dôležitých objektov pre výrobu vody - z prameňov v oblasti Liptovskej Tepličky. Dátové prenosy nám umožňujú sledovať výdatnosti vodných zdrojov počas jednotlivých ročných období. Ďalšie doplnené prenosy prevádzkových parametrov

boli z objektov: vodomerná šachta Svit, úpravňa vody Štrbské Pleso, vodomerná šachta Jánovce, vodojem Tatranské Matliare, vodomerná šachta Slovenská Ves a vodojem v Tatranskej Kotline.

Na upresnenie vykazovania množstva činnosti opráv, údržby a výroby sa zaviedlo sledovanie realizácií zákaziek v prevádzkovo-technickom informačnom systéme (PTIS).

starostlivosť o dlhodobý hmotný majetok

opravy dlhodobého hmotného majetku vlastnými pracovníkmi

Spoločnosť realizovala vlastnými pracovníkmi plánované a neplánované opravy a údržby na vodovodoch, kanalizáciách a ostatných objektoch na majetku prenajatom od PVS, a.s. Poprad, na vlastnom majetku a na majetku prevádzkovaného na základe zmlúv pre mestá a obce. Pre plynulé zabezpečenie obyvateľstva pitnou vodou, odkanalizovanie miest a obcí a čistenie odpadových vôd sa realizovali odstraňovania porúch na vodovodných a kanalizačných sieťach, opravy technologických a elektrických zariadení, čistenie a dezinfekcia vodojemov, výmeny vodomero, maliarske a natieračské práce, stavebné opravy budov, opravy oplatení.

ZREALIZOVANÉ PLÁNOVANÉ OPRAVY:

- » ÚV Štôla – náter plechovej krytiny strechy, výmena dažďových žlabov a zvodov;
- » ÚV Smolník – oprava sociálno-hygienických priestorov;
- » ČOV Levoča – oprava vonkajších a vnútorných omietok miestností nad kotolňou;
- » Administratívna budova Spišská Nová Ves – výmena podláh v 7 miestnostiach, stavebné opravy pri výmene rozvodov ústredného kúrenia;
- » ČOV Krompachy – oprava vonkajšieho osvetlenia;
- » ČOV Poprad-Matejovce – oprava poruchy teplovodného potrubia,
- » ČOV Spišská Belá – oprava dlažby na vstupnom schodišti;
- » Stará Ľubovňa – Vodojem 2 – oprava prepojovacieho potrubia;
- » ÚV Jakubany - oprava uzáverov a technologickej časti;
- » Ždiar – Vodojem 1 – výmena elektrického rozvádzača, montáž ohrievačov;
- » výroba a montáž nerezových rebríkov do akumulčných nádrží vodojemu;
- » oprava oplatení na objektoch: vodojemy Kvetnica a Tatranská Lomnica, ÚV Tatranská Štrba, Toporec - pramene, Liptovská Teplička - prameň Veľký Brunov, ÚV Smolník.

opravy dlhodobého hmotného majetku dodávateľským spôsobom

ZREALIZOVANÉ PRÁCE V HODNOTE:

prenajatý majetok od PVS, a.s. Poprad	772 740 €
majetok vo vlastníctve PVPS, a.s. Poprad	166 129 €
majetok prevádzkovaný na základe zmlúv pre mestá a obce	21 811 €
SPOLU	960 680 €

nákup investícií

NÁKUP H MOTNÉHO A NEH MOTNÉHO INVESTIČNÉHO MAJETKU VO VÝŠKE: **523 730 €**

- » špeciálne kanalizačné vozidlo CAS, MAN TGS,
- » nákladné vozidlo MAN TGM – pojazdná dielňa,
- » vozidlo Renault s kamerovým systémom,
- » osobné vozidlá - 6 ks,
- » cisternové prívesy na pitnú vodu 3 ks,
- » lokátor únikov vody - 2 ks,
- » multifunkčný lokátor podzemných vedení - 1 ks,
- » prístroj na vytýčenie podzemných vedení Radiodetection TD8100,
- » laboratórny oximeter - 1 ks,
- » mapovacie zariadenie Leica Zeno 20 GNSS - 3 ks.

13

Za rok
2019 spoločnosť
dosiahla kladný
výsledok hospodárenia
po zdanení vo výške
187 tis. €

finančná časť



komentár k ekonomickým výsledkom za rok 2019

Spoločnosť dosiahla za rok 2019 čistý obrat vo výške 24 985 tis. €, čo je oproti predchádzajúcemu roku nárast o 2,1 %. Čistý zisk po zdanení bol vo výške 187 tis. €. V auguste roku 2019 sa zvýšili ceny stočného o 2,4 %, vo finančnom vyjadrení o 0,026 €/m³ bez DPH, čo znamenalo prírastok na tržbách približne o 94 tis. €. Celkové náklady oproti predchádzajúcemu obdobiu vzrástli o 3,24 %, vo finančnom vyjadrení je to nárast o 783 tis. €. Najvyšší podiel na uvedenom raste majú osobné náklady, ktorých výška dosiahla 9 266 tis. €. Najvýznamnejšou nákladovou položkou sú služby v celkovej výške 10 406 tis. €, z čoho nájom za infraštruktúrne majetok od spoločnosti PVS, a. s. predstavuje čiastku 6 520 tis. €. Ostatné služby ako rozkopávky a spätná údržba ciest, vývoz kalov, revízie, poštové poplatky, de-razitácia, sú nevyhnutné pre vykonávanie našej činnosti a každý rok zaznamenávame ich zvyšovanie. Medzi ďalšie významné nákladové položky patria materiál vo výške 1 939 tis. €, energie 1 823 tis. €, náklady na opravy a údržbu 961 tis. €.

Hodnota celkových aktív spoločnosti k 31. 12. 2019 bola 24 394 tis. € z čoho neobežný majetok predstavoval v zostatkovej cene 2 592 tis. €. Investície vo výške 524 tis. € boli zamerané na obnovu a inováciu hmotného i nehmotného majetku. Obežný majetok v hodnote

6 270 tis. € tvoria hlavne krátkodobé pohľadávky vo výške 4 555 tis. €. Stav finančnej hotovosti ku koncu roka predstavoval hodnotu 1 058 tis. €.

Na strane pasív sú najvýraznejšou položkou krátkodobé záväzky vo výške 4 534 tis. €. Spoločnosť čerpala krátkodobý úver vo výške 1 600 tis. € a strednodobý úver vo výške 1 500 tis. € od spoločnosti Veolia Environnement Finance, Paríž. Nečerpali sa žiadne úvery od bankových subjektov.

Celková finančná situácia počas roka bola stabilná, spoločnosť si plnila svoje záväzky v stanovených termínoch. Hospodársky výsledok spoločnosti po zdanení vo výške 187 tis. € klesol oproti predchádzajúcemu obdobiu o 228 tis. €. Regulovaný nárast cien vo vodnom hospodárstve nezodpovedá nárastu nákladov, ani potrebám opráv a údržby zastaraného vodárenského majetku. O rozdelení zisku rozhoduje valné zhromaždenie.

Po 31. 12. 2019 nenastali žiadne udalosti, ktoré by mali významný vplyv na verné zobrazenie skutočností, ktoré sú predmetom účtovníctva.

Spoločnosť nerealizovala v roku 2019 žiadny výskum a vývoj. Nenadobudla vlastné akcie, dočasné listy ani obchodné podiely materskej účtovnej jednotky.

návrh na rozdelenie zisku

Návrh na rozdelenie zisku po zdanení za rok 2019 v súlade so Stanovami Podtatranskej vodárenskej prevádzkovej spoločnosti a. s., čl. XVIII:

POVINNÉ PRÍDELY

Prídel do rezervného fondu v súlade so Stanovami PVPS, a. s. **0,00 €**

NEPOVINNÉ PRÍDELY

Tantiémy **0,00 €**

Dividendy **182 612,37 €**

Prídel do Sociálneho fondu (2,5 % zo zisku)..... **4 682,37 €**

Nerozdelený zisk **0,00 €**

ÚČTOVNÝ ZISK
187 294,74 €

ÚČTOVNÁ ZÁVIERKA PRE PODNIKATEĽOV

V PODVOJNOM ÚČTOVNÍCTVE K 31.12.2019

SÚVAHA k 31. 12. 2019 (v celých eurách)

Riadok	Ozna- čenie	STRANA AKTÍV	Bežné ÚO			Predchádzajúce ÚO
			Brutto	Korekcia	Netto	
1		SPOLU MAJETOK r. 02 + r. 33 + r. 74	24 393 858	16 174 875	8 218 983	8 423 260
2	A.	Neobežný majetok r. 03 + r. 11 + r. 21	18 104 642	15 512 638	2 592 004	2 549 643
3	A.I.	Dlhodobý nehmotný majetok súčet (r.04 až 10)	11 825 608	11 522 595	303 013	373 536
5	2.	Softvér (013) - /073,091A/	483 459	180 446	303 013	351 839
7	4.	Goodwill (015) - /075,091A/	11 342 149	11 342 149	0	0
9	6.	Obstarávaný dlhodobý nehmotný majetok (041) - /093/	0	0	0	21 697
11	A.II.	Dlhodobý hmotný majetok súčet (r. 12 až r. 20)	6 276 903	3 990 043	2 286 860	2 175 998
14	3.	Samostatné hnutelné veci a súbory hnutelných vecí (022) - /082,092A/	6 219 844	3 934 437	2 285 407	2 173 281
17	6.	Ostatný dlhodobý hmotný majetok (029, 02X, 032) - /089, 08X, 092A/	57 059	55 606	1 453	2 717
21	A.III.	Dlhodobý finančný majetok súčet (r.22 až 32)	2 131	0	2 131	109
22	A.III.1.	Podielové cenné papiere a podiely v prepojených účtovných jednotkách (061A, 062A, 063A)-/096A/	0	0	0	109
25	A.III.4.	Pôžičky prepojeným účtovným jednotkám (066A)-/096A/	2 131	0	2 131	0
33	B.	Obežný majetok r.34 + r.41 + r.53 + r.66 + r.71	6 269 711	662 237	5 607 474	5 865 092
34	B.I.	Zásoby súčet (r.35 až r.40)	290 522	1 462	289 060	272 843
35	B.I.1.	Materiál (112, 119, 11X)-/191, 19X/	290 522	1 462	289 060	272 843
41	B.II.	Dlhodobé pohľadávky súčet (r.42 + r.46 až r.52)	366 078	0	366 078	436 312
52	8.	Odložená daňová pohľadávka (481A)	366 078		366 078	436 312
53	B.III.	Krátkodobé pohľadávky súčet (r.54 + r.58 až r.65)	4 554 695	660 775	3 893 920	4 093 374
54	B.III.1.	Pohľadávky z obchodného styku súčet (r.55 až r.57)	4 428 374	660 775	3 767 599	3 931 531
55	1.a.	Pohľadávky z obchodného styku voči prepojeným účtovným jednotkám (311A, 312A, 313A, 314A, 315A, 31XA) - /391A/	8 579	0	8 579	51 719
57	1.c.	Ostatné pohľadávky z obchodného styku (311A, 312A, 313A, 314A, 315A, 31XA) - /391A/	4 419 795	660 775	3 759 020	3 879 812
60	4.	Ostatné pohľadávky v rámci podielovej účasti okrem pohľadávok voči prepojeným účtovným jednotkám (351A) - /391A/	0	0	0	2 324
63	7.	Daňové pohľadávky a dotácie (341, 342, 343, 345, 346, 347) - /391A/	119 673	0	119 673	142 926
65	9.	Iné pohľadávky (335A, 33XA, 371A, 374A, 375A, 378A) - /391A/	6 648	0	6 648	16 593
71	B.V.	Finančné účty (r.72 a r.73)	1 058 416	0	1 058 416	1 062 563
72	B.V.1.	Peniaze (211, 213, 21X)	3 410		3 410	8 119
73	2.	Účty v bankách (221A, 22X, +/- 261)	1 055 006		1 055 006	1 054 444
74	C.	Časové rozlíšenie súčet (r.75 až 78)	19 505		19 505	18 525
75	C.1.	Náklady budúcich období dlhodobé (381A, 382A)	2 966		2 966	514
76	2.	Náklady budúcich období krátkodobé (381A,382A)	16 539		16 539	18 011

Riadok	Ozna- čenie	STRANA PASÍV	Bežné ÚO	Predchádzajúce ÚO
80	A.	Vlastné imanie r.81 + r.85 + r.86 + r.87 + r.90 + r.93 + r.97 + r.100	1 026 224	1 254 309
81	A.I.	Základné imanie súčet (r.82 až r.84)	33 200	33 200
82	A.I.1.	Základné imanie (411 alebo +/-491)	33 200	33 200
86	A.III.	Ostatné kapitálové fondy (413)	821 188	821 188
87	A.IV.	Zákonné rezervné fondy r.88 + r.89	6 640	6 640
88	A.IV.1.	Zákonný rezervný fond a nedeliteľný fond (417A, 418, 421A, 422)	6 640	6 640
93	A.VI.	Oceňovacie rozdiely z precenenia súčet (r.94 až r.96)	-22 099	-21 990
94	A.VI.1.	Oceňovacie rozdiely z precenenia majetku a záväzkov (+/- 414)	-22 099	-21 990
100	A.VIII.	Výsledok hospodárenia za účtovné obdobie po zdanení +/- r.01 - (r.81 + r.85 + r.86 + r.87 + r.90 + r.93 + r.97 + r.101 + r.141)	187 295	415 271
101	B.	Záväzky r.102 + r.118 + r.121 + r.122 + r.136 + r.139 + r.140	7 191 286	7 177 707
102	B.I.	Dlhodobé záväzky súčet (r.103 + r.107 až r.117)	1 699 075	188 096
108		Ostatné záväzky voči prepojeným účtovným jednotkám (471A, 47XA)	1 500 000	0
114	9.	Záväzky zo sociálneho fondu (472)	3 541	3 465
117	12.	Odložený daňový záväzok (481A)	195 534	184 631
118	B.II.	Dlhodobé rezervy (r.119+r.120)	262 400	141 282
120	B.II.2.	Ostatné rezervy (459A, 45XA)	262 400	141 282
122	B.IV.	Krátkodobé záväzky súčet (r.123 + r.127 až r.135)	4 534 471	6 277 799
123	B.IV.1.	Záväzky z obchodného styku súčet (r.124 až r.126)	1 733 926	2 421 321
124	1.a.	Záväzky z obchodného styku voči prepojeným účtovným jednotkám (321A, 322A, 324A, 325A, 326A, 32XA, 475A, 476A, 478A, 47XA)	80 475	617 263
126	1.c.	Ostatné záväzky z obchodného styku (321A, 322A, 324A, 325A, 326A, 32XA, 475A, 476A, 478A, 47XA)	1 653 451	1 804 058
128	4.	Ostatné záväzky v rámci podielovej účasti okrem záväzkov voči prepojeným účtovným jednotkám (361A, 36XA, 471A, 47XA)	1 601 230	2 792 230
131	6.	Záväzky voči zamestnancom (331, 333, 33X, 479A)	517 045	461 238
132	7.	Záväzky zo sociálneho poistenia (336A)	379 160	338 635
133	8.	Daňové záväzky a dotácie (341, 342, 343, 345, 346, 347, 34X)	301 205	262 731
135	10.	Iné záväzky (372A, 379A, 474A, 475A, 479A, 47XA)	1 905	1 644
136	B.V.	Krátkodobé rezervy r.137 + r.138	695 340	570 530
137	B.V.1.	Zákonné rezervy (323A, 451A)	170 001	149 211
138	2.	Ostatné rezervy (323A, 32X, 459A, 45XA)	525 339	421 319
141	C.	Časové rozlíšenie súčet (r. 142 až r. 145)	1 473	1 244
143	C.2.	Výdavky budúcich období krátkodobé (383A)	1 473	1 244

Výkaz ziskov a strát k 31. 12. 2019

Riadok	Označenie	Názov riadku	Sledované obdobie	Stav minulého obdobia
1	*	Čistý obrat (časť účt. tr. 6 podľa zákona)	24 984 524	24 470 516
2	**	Výnosy z hospodárskej činnosti spolu súčet (r.03 až r.09)	25 155 857	24 594 437
5	III.	Tržby z predaja služieb (602, 606)	24 984 524	24 470 516
7	V.	Aktivácia (účtovná skupina 62)	77 452	58 309
8	VI.	Tržby z predaja dlhodobého nehmotného majetku, dlhodobého hmotného majetku a materiálu (641,642)	9 542	16 418
9	IV.	Ostatné výnosy z hospodárskej činnosti (644,645,646,648,655,657)	84 339	49 194
10	**	Náklady na hospodársku činnosť spolu (r.11+r.12+r.13+r.14+r.15+r.20+r.21+r.24+r.25+r.26)	24 802 809	24 022 099
12	B.	Spotreba materiálu, energie a ostatných neskladovateľných dodávok (501,502,503)	4 475 700	4 254 417
13	C.	Opravné položky k zásobám (+/-) (505)	-1 876	883
14	D.	Služby (účtovná skupina 51)	10 406 173	10 178 277
15	E.	Osobné náklady (r.16 až r.19)	9 266 436	8 763 418
16	E.1.	Mzdové náklady (521,522)	6 251 206	5 888 213
17	2.	Odmeny členom orgánov spoločnosti a družstva (523)	47 900	47 825
18	3.	Náklady na sociálne poistenie (524, 525, 526)	2 349 901	2 237 212
19	4.	Sociálne náklady (527, 528)	617 429	590 168
20	F.	Dane a poplatky (účtovná skupina 53)	117 331	176 479
21	G.	Odpisy a opravné položky k dlhodobému nehmotnému majetku a dlhodobému hmotnému majetku (r.22 + r.23)	483 392	471 404
22	G.1.	Odpisy dlhodobého nehmotného majetku a dlhodobého hmotného majetku (551)	483 392	471 404
24	H.	Zostatková cena predaného dlhodobého majetku a predaného materiálu (541,542)	4 047	3 590
25	I.	Opravné položky k pohľadávkam (+/-) (547)	-78 812	66 429
26	J.	Ostatné náklady na hospodársku činnosť (543,544,545,546,548,549,555,557)	130 418	107 202
27	***	Výsledok hospodárenia z hospodárskej činnosti (+/-) (r.02-r.10)	353 048	572 338
28	*	Pridaná hodnota (r.03+r.04+r.05+r.06+r.07)-(r.11+r.12+r.13+r.14)	10 181 979	10 095 248
29	**	Výnosy z finančnej činnosti spolu r.30+r.31+r.35+r.39+r.42+r.43+r.44	418	6 399
39	XI.	Výnosové úroky (r.40 až r.41)	108	23
40	2.	Výnosové úroky od prepojených účtovných jednotiek (662A)	108	23
42	XII.	Kurzové zisky (663)	283	6 365
44	XIV.	Ostatné výnosy z finančnej činnosti (668)	27	11
45	**	Náklady na finančnú činnosť spolu r.46+r.47+r.48+r.49+r.52+r.53+r.54)	49 778	46 810
49	N.	Nákladové úroky (r.50+r.51)	28 852	28 783
50	N.1.	Nákladové úroky na prepojené účtovné jednotky (562A)	28 852	28 783
52	O.	Kurzové straty (563)	8 855	6 812
54	Q.	Ostatné náklady na finančnú činnosť (568,569)	12 071	11 215
55	***	Výsledok hospodárenia z finančnej činnosti (+/-) (r.29-r.45)	-49 360	-40 411
56	****	Výsledok hospodárenia za účtovné obdobie pred zdanením (+/-) (r.27+r.55)	303 688	531 927
57	R.	Daň z príjmov (r.58+r.59)	116 393	116 656
58	R.1.	Daň z príjmov splatná (591,595)	35 256	197 400
59	2.	Daň z príjmov odložená (+/-) (592)	81 137	-80 744
61	****	Výsledok hospodárenia za účtovné obdobie po zdanení (+/-) (r.56-r.57-r.60)	187 295	415 271

Prehľad peňažných tokov k 31. 12. 2019

	2019 (€)	2018 (€)
Peňažné toky z prevádzkovej činnosti		
Peňažné toky z prevádzky	650 077	1 122 047
Zaplatené úroky	-29 621	-30 659
Prijaté úroky	0	0
Zaplatená daň z príjmov	-12 170	-141 129
Vyplatené dividendy	-404 889	-676 291
Peňažné toky pred poločkami výnimočného rozsahu alebo výskytu	203 397	273 968
Prijmy z položiek výnimočného rozsahu alebo výskytu	0	0
Čisté peňažné toky z prevádzkovej činnosti	203 397	273 968
Peňažné toky z investičnej činnosti		
Nákup dlhodobého majetku	-521 310	-543 858
Prijmy z predaja dlhodobého majetku	3 766	11 615
Obstaranie investícií	0	0
Prijaté dividendy	0	0
Čisté peňažné toky z investičnej činnosti	-517 544	-532 243
Peňažné toky z finančnej činnosti		
Prijmy zo zvýšenia základného imania	0	0
Prijmy z úverov	310 000	300 000
Splátky dlhodobých záväzkov	0	0
Splátky prijatých úverov	0	0
Čisté peňažné toky z finančnej činnosti	310 000	300 000
(Úbytok) prírastok peňažných prostriedkov a peňažných ekvivalentov	-4 147	41 725
Peňažné prostriedky a peňažné ekvivalenty na začiatku roka	1 062 563	1 020 838
Peňažné prostriedky a peňažné ekvivalenty na konci roka	1 058 416	1 062 563
Peňažné toky z prevádzky		
Čistý zisk (pred odpočítaním úrokových, daňových položiek a položiek výnimočného rozsahu alebo výskytu)	332 405	560 676
Úpravy o nepeňažné operácie:		
Odpisy dlhodobého hmotného a nehmotného majetku	483 392	471 404
Opravná položka k pohľadávkam	-78 812	52 787
Opravná položka k zásobám	-1 877	884
Opravná položka k dlhodobému hmotnému majetku	0	0
Opravná položka k dlhodobému finančnému majetku	0	0
Nerealizované kurzové straty	0	14
Nerealizované kurzové zisky	1	0
Rezervy	245 929	-77 910
Strata (zisk) z predaja dlhodobého majetku	0	0
Výnosy z dlhodobého finančného majetku	0	0
Rozdiel medzi uznanou hodnotou vkladu a jeho účtovnou hodnotou	0	0
Iné nepeňažné operácie - náklad za nájomne zaplatene dopredu	0	0
Zisk z prevádzky pred zmenou pracovného kapitálu	981 038	1 007 855
Zmena pracovného kapitálu:		
Úbytok (prírastok) pohľadávok z obchodného styku a iných pohľadávok (vrátane časového rozlíšenia aktív)	242 883	-371 377
Úbytok (prírastok) zásob	-14 340	-20 177
(Úbytok) prírastok záväzkov (vrátane časového rozlíšenia pasív)	-559 504	505 746
Peňažné toky z prevádzky	650 077	1 122 047

Peňažné prostriedky

Peňažnými prostriedkami (angl. cash) sa rozumie peňažné hotovosti, ekvivalenty peňažných hotovostí, peňažné prostriedky na bežných účtoch v bankách, kontokorentný účet a časť zostatku účtu Peniaze na ceste, ktorý sa viaže na prevod medzi bežným účtom a pokladnicou alebo medzi dvoma bankovými účtami.

Peňažné ekvivalenty

Peňažnými ekvivalentmi (angl. cash equivalents) sa rozumie krátkodobý finančný majetok zameniteľný za vopred známu sumu peňažných prostriedkov, pri ktorom nie je riziko výraznej zmeny jeho hodnoty v najbližších troch mesiacoch odo dňa, ku ktorému sa zostavuje účtovná závierka, napríklad termínované vklady na bankových účtoch, ktoré sú uložené najviac na trojmesačnú výpovednú lehotu, likvidné cenné papiere určené na obchodovanie, prioritné akcie obstarané účtovnou jednotkou, ktoré sú splatné do troch mesiacov odo dňa, ku ktorému sa zostavuje účtovná závierka.



Osoby poverené správou a riadením sú zodpovedné za dohľad nad procesom finančného výkazníctva Spoločnosti.

Zodpovednosť audítora za audit účtovnej závierky

Našou zodpovednosťou je získať primerané uistenie, či účtovná závierka ako celok neobsahuje významné nesprávnosti, či už v dôsledku podvodu alebo chyby, a vydať správu audítora, vrátane názoru. Primerané uistenie je uistenie vysokého stupňa, ale nie je zárukou toho, že audit vykonaný podľa medzinárodných auditorských štandardov vždy odhalí významné nesprávnosti, ak také existujú. Nesprávnosti môžu vzniknúť v dôsledku podvodu alebo chyby a za významné sa považujú vtedy, ak by sa dalo odôvodnene očakávať, že jednotlivito alebo v súhrne by mohli ovplyvniť ekonomické rozhodnutia používateľov, uskutočnené na základe tejto účtovnej závierky.

V rámci auditu uskutočneného podľa medzinárodných auditorských štandardov, počas celého auditu uplatňujeme odborný úsudok a zachovávame profesionálny skepticizmus. Okrem toho:

- Identifikujeme a posudzujeme riziká významnej nesprávnosti účtovnej závierky, či už v dôsledku podvodu alebo chyby, navrhujeme a uskutočňujeme auditorské postupy reagujúce na tieto riziká a získavame auditorské dôkazy, ktoré sú dostatočné a vhodné na poskytnutie základu pre náš názor. Riziko neodhalenia významnej nesprávnosti v dôsledku podvodu je vyššie ako toto riziko v dôsledku chyby, pretože podvod môže zahŕňať tajnú dohodu, falšovanie, úmyselné vynechanie, nepravdivé vyhlásenie alebo obídenie internej kontroly.
- Oboznamujeme sa s internými kontrolami relevantnými pre audit, aby sme mohli navrhnúť auditorské postupy vhodné za daných okolností, ale nie za účelom vyjadrenia názoru na efektívnosť interných kontrol Spoločnosti.
- Hodnotíme vhodnosť použitých účtovných zásad a účtovných metód a primeranosť účtovných odhadov a uvedenie s nimi súvisiacich informácií, uskutočnené štatutárnym orgánom.
- Robíme záver o tom, či štatutárny orgán vhodne v účtovníctve používa predpoklad nepretržitého pokračovania v činnosti a na základe získaných auditorských dôkazov záver o tom, či existuje významná neistota v súvislosti s udalosťami alebo okolnosťami, ktoré by mohli významne spochybniť schopnosť Spoločnosti nepretržite pokračovať v činnosti. Ak dospejeme k záveru, že významná neistota existuje, sme povinní upozorniť v našej správe audítora na súvisiace informácie uvedené v účtovnej závierke alebo, ak sú tieto informácie nedostatočné, modifikovať náš názor. Naše závery vychádzajú z auditorských dôkazov získaných do dátumu vydania našej správy audítora. Budúce udalosti alebo okolnosti však môžu spôsobiť, že Spoločnosť prestane pokračovať v nepretržitej činnosti.



- Hodnotíme celkovú prezentáciu, štruktúru a obsah účtovnej závierky vrátane informácií v nej uvedených, ako aj to, či účtovná závierka zachytáva uskutočnené transakcie a udalosti spôsobom, ktorý vedie k ich vernému zobrazeniu.

S osobami poverenými správou a riadením komunikujeme okrem iného o plánovanom rozsahu a harmonograme auditu a o významných zisteniach auditu, vrátane všetkých významných nedostatkov internej kontroly, ktoré počas nášho auditu zistíme.

Správa k ďalším požiadavkám zákonov a iných právnych predpisov

Správa k informáciám, ktoré sa uvádzajú vo výročnej správe

Štatutárny orgán je zodpovedný za informácie uvedené vo výročnej správe, zostavenej podľa požiadaviek zákona o účtovníctve. Náš vyššie uvedený názor na účtovnú závierku sa nevzťahuje na iné informácie vo výročnej správe.

V súvislosti s auditom účtovnej závierky je našou zodpovednosťou oboznámenie sa s informáciami uvedenými vo výročnej správe a posúdenie, či tieto iné informácie nie sú vo významnom nesúlade s auditovanou účtovnou závierkou alebo našimi poznatkami, ktoré sme získali počas auditu účtovnej závierky, alebo sa inak zdajú byť významne nesprávne.

Výročnú správu sme ku dňu vydania správy audítora z auditu účtovnej závierky nemali k dispozícii.

Keď získame výročnú správu, posúdime, či výročná správa Spoločnosti obsahuje informácie, ktorých uvedenie vyžaduje zákon o účtovníctve, a na základe prác vykonaných počas auditu účtovnej závierky vyjadríme názor, či:

- informácie uvedené vo výročnej správe zostavenej za rok 2019 sú v súlade s účtovnou závierkou za daný rok,
- výročná správa obsahuje informácie podľa zákona o účtovníctve.

Okrem toho uvedieme, či sme zistili významné nesprávnosti vo výročnej správe na základe našich poznatkov o Spoločnosti a situácii v nej, ktoré sme získali počas auditu účtovnej závierky.

31. marca 2020
Bratislava, Slovenská republika

Auditorská spoločnosť:
KPMG Slovensko spol. s r.o.
Licencia SKAU č. 96



Zodpovedný audítor:
Ing. Lukáš Hlavatý
Licencia UDVA č. 1219

stanovisko dozornej rady 2019



zámery spoločnosti

- » trvalé zvyšovanie kvality poskytovania vodohospodárskych služieb,
- » v spolupráci so spoločnosťou PVS, a. s. realizovať obnovy a optimalizácie prevádzok a technologických zariadení čistiarní odpadových vôd,
- » trvalé skvalitňovanie služieb pre zákazníkov,
- » kontinuálna podpora vzdelávania a výchovných procesov základných a stredných škôl,
- » implementácia nových technológií s cieľom trvalého znižovania strát vody,
- » zabezpečenie činnosti v súlade s požiadavkami na ochranu zdravia a životného prostredia,
- » spolupráca so štátnymi orgánmi pri zabezpečovaní dodržiavania legislatívy.

STANOVISKO

DOZORNEJ RADY

Podtatranskej vodárenskej prevádzkovej spoločnosti, a.s.

k ročnej účtovnej závierke za rok 2019 a k výročnej správe spoločnosti za rok 2019

Účtovná závierka a výročná správa spoločnosti boli overené auditorskou spoločnosťou KPMG Slovensko, spol. s r.o., licencia SKAU č. 96.

Auditor vo svojej správe akcionárom, dozornej rade a predstavenstvu spoločnosti PVPS, a.s. vyjadril názor na účtovnú závierku.

Podľa názoru audítora účtovná závierka poskytuje pravdivý a verný obraz finančnej situácie spoločnosti k 31. decembru 2019 a výsledku jej hospodárenia za rok končiaci k uvedenému dátumu podľa zákona č. 431/2002 Z. z. o účtovníctve v znení neskorších predpisov.

Dozorná rada na svojom zasadnutí dňa 23.06.2020 preskúmala v zmysle ustanov. § 198 zák. č. 513/1991 Zb. Obchodného zákonníka v znení neskorších predpisov a ustanov. čl. XII. bodu 4. platných stanov riadnu účtovnú závierku spoločnosti.

Po preskúmaní účtovnej závierky a v nadväznosti na stanovisko audítora dozorná rada konštatuje, že spoločnosť vedie účtovníctvo v súlade so zákonom o účtovníctve a ďalšími súvisiacimi právnymi predpismi. Preskúmaním formálnej a vecnej správnosti riadnej účtovnej závierky za rok 2019 neboli zistené nedostatky.

Spoločnosť vykázala za rok 2019 výsledok hospodárenia po zdanení vo výške 187.294,74 Eur.

ZÁVER:

Dozorná rada odporúča Valnému zhromaždeniu schváliť ročnú účtovnú závierku spoločnosti, výročnú správu spoločnosti a predložený návrh na rozdelenie zisku spoločnosti za rok 2019.

v Poprade, dňa 23.06.2020


Ing. Zuzana Kováčová
predseda Dozornej rady PVPS, a.s.



**Podtatranská vodárenská
prevádzková spoločnosť, a.s.**

Podtatranská vodárenská prevádzková spoločnosť, a. s.
Hraničná 662/17, 058 89 Poprad
Tel.: 00421 / 052 / 7873 115 | e-mail: info@pvpsas.sk | www.pvpsas.sk

Call centrum
0850 111 800

ZÁKAZNÍCKE CENTRÁ

POPRAD

Hraničná 662/17
058 89 Poprad
e-mail: info@pvpsas.sk
Fax: +421 52 772 95 48

SPIŠSKÁ NOVÁ VES

Duklianska 40
052 01 Spišská Nová Ves
e-mail: info@pvpsas.sk
Fax: +421 53 415 52 41

STARÁ ĽUBOVŇA

Levočská 34
064 01 Stará Ľubovňa
e-mail: info@pvpsas.sk
Fax: +421 52 426 54 40

VYTLAČENÉ NA RECYKLOVANOM PAPIERI



Vydané: PVPS, a.s. (Poprad 2020)



Podtatranská vodárenská
prevádzková spoločnosť, a.s.

PRÍLOHY K VÝROČNEJ SPRÁVE

2019



Podtatranská vodárenská
prevádzková spoločnosť, a. s.



Podtatranská vodárenská prevádzková spoločnosť a.s.

Návrh na rozdelenie zisku alebo vyrovnanie straty za rok 2019

Účtovný zisk

187 294,74 EUR

V súlade so Stanovami Podtatranskej vodárenskej prevádzkovej spoločnosti a.s., čl. XVIII, predkladáme návrh na rozdelenie zisku po zdanení za rok 2019:

POVINNÉ PRÍDELY

Prídel do rezervného fondu v súlade so stanovami	0.00 EUR
--	----------

NEPOVINNÉ PRÍDELY

Tantiemy	0.00 EUR
Dividendy	182 612,37 EUR
Prídel do Sociálneho fondu (2,5% zo zisku)	4 682,37 EUR
Nerozdelený zisk	0.00 EUR

Predkladá : **Ing. Robert Tencer**
generálny riaditeľ PVPS

v Poprade dňa: 02.03.2020



Úč POD

ÚČTOVNÁ ZÁVIERKA

podnikateľov v podvojnom účtovníctve zostavená

k 31. 12. 2019

Daňové identifikačné číslo

2 0 2 1 9 1 8 4 5 9

IČO

3 6 5 0 0 9 6 8

SK NACE

3 6 . 0 0 . 1

Účtovná závierka

- riadna
 - mimoriadna
 - priebežná

Účtovná jednotka

- malá
 - veľká

Za obdobie

	mesiac	rok
od	0 1	2 0 1 9
do	1 2	2 0 1 9

Bezprostredne
predchádzajúce
obdobie

	mesiac	rok
od	0 1	2 0 1 8
do	1 2	2 0 1 8

Priložené súčasti účtovej závierky

Súvaha (Úč POD 1-01)
(v celých eurách)

Výkaz ziskov a strát (Úč POD 2-01)
(v celých eurách)

Poznámky (Úč POD 3-01)
(v celých eurách alebo eurocentoch)

Obchodné meno (názov) účtovnej jednotky

P o d t a t r a n s k á v o d á r e n s k á p r e v á d z k o v á
s p o l o č n o s t , a . s .

Sídlo účtovnej jednotky, ulica a číslo

H r a n i č n á 6 6 2 / 1 7

PSČ

0 5 8 8 9

Obec

P o p r a d

Označenie obchodného registra a číslo zápisu obchodnej spoločnosti

O k r e s n ý s ú d P r e š o v
o d d i e l S a . v l o ž k a č . 1 0 3 0 1 / P

Telefónne číslo


0 0 4 2 1 9 0 5 3 9 0 0 6 4

Faxové číslo

0 0 4 2 1 5 2 7 8 7 3 1 6 7

E-mailová adresa

a l z b e t a . f a b o v a @ p v p s a s . s k

Zostavená dňa: 03. januára 2020	Schválená dňa:	Podpisový záznam štatutárneho orgánu účtovnej jednotky alebo člena štatutárneho orgánu účtovnej jednotky alebo podpisový záznam fyzickej osoby, ktorá je účtovnou jednotkou: 
--	----------------	--

DIČ: 2021918459

IČO: 365009689

Súvaha Úč POD 1-01

Ozna- čenie a	STRANA AKTÍV b	Číslo riadku c	Bežné účtovné obdobie			Bezprostredne predchádzajúce účtovné obdobie
			1		2	3
			Brutto-časť 1	Korekcia-časť 2	Netto	Netto
	Spolu majetok r. 02 + r. 33 + r. 74	01	24 393 858	16 174 875	8 218 983	8 433 260
A.	Neobežný majetok r. 03 + r. 11 + r. 21	02	18 104 642	15 512 638	2 592 004	2 549 643
A.I.	Dlhodobý nehmotný majetok súčet (r. 04 až r. 10)	03	11 825 608	11 522 595	303 013	373 536
A.I.1.	Aktívované náklady na vývoj (012) - /072, 091A/	04	0	0	0	0
	2. Softvér (013)-/073, 091A/	05	483 459	180 446	303 013	351 839
	3. Oceniteľné práva (014)-/074, 091A/	06	0	0	0	0
	4. Goodwill (015) - /075, 091A/	07	11 342 149	11 342 149	0	0
	5. Ostatný dlhodobý nehmotný majetok (019, 01X) - /079, 07X, 091A/	08	0	0	0	0
	6. Obsluhovaný dlhodobý nehmotný majetok (041) - /093/	09	0	0	0	21 697
	7. Poskytnuté preddavky na dlhodobý nehmotný majetok (051) - /095A/	10	0	0	0	0
A.II.	Dlhodobý hmotný majetok súčet (r. 12 až r. 20)	11	6 276 903	3 990 043	2 286 860	2 175 998
A.II.1.	Pozemky (031) - /092A/	12	0	0	0	0
	2. Stavby (021) - /081, 092A/	13	0	0	0	0
	3. Samostatné hnuiteľné veci a súbory hnuiteľných vecí (022) - /082, 092A/	14	6 219 844	3 934 437	2 285 407	2 173 281
	4. Pestovateľské celky trvalých porastov (025) - /085, 092A/	15	0	0	0	0
	5. Základné stádo a ľahné zvieratá (026) - /086, 092A/	16	0	0	0	0
	6. Ostatný dlhodobý hmotný majetok (029, 02X, 032) - /089, 08X, 092A/	17	57 059	55 606	1 453	2 717
	7. Obsluhovaný dlhodobý hmotný majetok (042) - /094/	18	0	0	0	0
	8. Poskytnuté preddavky na dlhodobý hmotný majetok (052) - /095A/	19	0	0	0	0
	9. Opravná položka k nadobudnutému majetku (+/- 097) +/- 098	20	0	0	0	0
A.III.	Dlhodobý finančný majetok súčet (r. 22 až r. 32)	21	2 131	0	2 131	109
A.III.1.	Podielové cenné papiere a podiely v prepojených účtovných jednotkách (061A, 062A, 063A) - /096A/	22	0	0	0	109
	2. Podielové cenné papiere a podiely s podielovou účasťou okrem v prepojených účtovných jednotkách (062A) - /096A/	23	0	0	0	0
	3. Ostatné realizovateľné cenné papiere a podiely (063A) - /096A/	24	0	0	0	0
	4. Pôžičky prepojeným účtovným jednotkám (066A) - /096A/	25	2 131	0	2 131	0
	5. Pôžičky v rámci podielovej účasti okrem prepojeným účtovným jednotkám (066A) - /096A/	26	0	0	0	0

DIČ: 2021918459

IČO: 365009689

Súvaha Úč POD 1-01

Ozna- čenie a	STRANA AKTÍV b	Číslo riadku c	Bežné účtovné obdobie			Bezprostredne predchádzajúce účtovné obdobie
			1		2	3
			Brutto-časť 1	Korekcia-časť 2	Netto	Netto
6.	Ostatné pôžičky (067A) - /096A/	27	0	0	0	0
7.	Dlhové cenné papiere a ostatný dlhodobý finančný majetok (065A, 069A, 06XA) - /096A/	28	0	0	0	0
8.	Pôžičky a ostatný dlhodobý finančný majetok so zostatkovou dobou splatnosti najviac jeden rok (066A, 067A, 069A, 06XA) - /096A/	29	0	0	0	0
9.	Účty v bankách s dobou viazanosti dlhšou ako jeden rok (22XA)	30	0	0	0	0
10.	Obstarávaný dlhodobý finančný majetok (043) - /096A/	31	0	0	0	0
11.	Poskytnuté preddávky na dlhodobý finančný majetok (053) - /095A/	32	0	0	0	0
B.	Obežný majetok r. 34 + r. 41 + r. 53 + r. 66 + r. 71	33	6 269 711	662 237	5 607 474	5 865 092
B.I.	Zásoby súčet (r. 35 až r. 40)	34	290 522	1 462	289 060	272 843
B.I.1.	Materiál (112, 119, 11X) - /191, 19X/	35	290 522	1 462	289 060	272 843
2.	Nedokončená výroba a polotovary vlastnej výroby (121, 122, 12X) - /192, 193, 19X/	36	0	0	0	0
3.	Výrobky (123) - /194/	37	0	0	0	0
4.	Zvieratá (124) - /195/	38	0	0	0	0
5.	Tovar (132, 133, 13X, 139) - /196, 19X/	39	0	0	0	0
6.	Poskytnuté preddávky na zásoby (314A) - /391A/	40	0	0	0	0
B.II.	Dlhodobé pohľadávky súčet (r. 42 + r. 46 až r. 52)	41	366 078	0	366 078	436 312
B.II.1.	Pohľadávky z obchodného styku súčet (r. 43 až r. 45)	42	0	0	0	0
1.a.	Pohľadávky z obchodného styku voči prepojeným účtovným jednotkám (311A, 312A, 313A, 314A, 315A, 31XA) - /391A/	43	0	0	0	0
1.b.	Pohľadávky z obchodného styku v rámci podielovej účasti okrem pohľadávok voči prepojeným účtovným jednotkám (311A, 312A, 313A, 314A, 315A, 31XA) - /391A/	44	0	0	0	0
1.c.	Ostatné pohľadávky z obchodného styku (311A, 312A, 313A, 314A, 315A, 31XA) - /391A/	45	0	0	0	0
2.	Čistá hodnota zákazky (316A)	46	0	0	0	0
3.	Ostatné pohľadávky voči prepojeným účtovným jednotkám (351A) - /391A/	47	0	0	0	0
4.	Ostatné pohľadávky v rámci podielovej účasti okrem pohľadávok voči prepojeným účtovným jednotkám (351A) - /391A/	48	0	0	0	0
5.	Pohľadávky voči spoločníkom, členom a združeniu (354A, 355A, 358A, 35XA) - /391A/	49	0	0	0	0
6.	Pohľadávky z derivátových operácií (373A, 376A)	50	0	0	0	0

DIČ: 2021918459

IČO: 365009689

Súvaha Úč POD 1-01

Ozna- čenie a	STRANA AKTÍV b	Číslo riadku c	Bežné účtovné obdobie			Bezprostredne predchádzajúce účtovné obdobie
			1		2	3
			Brutto-časť 1	Korekcia-časť 2	Netto	Netto
7.	Iné pohľadávky (335A, 336A, 33XA, 371A, 374A, 375A, 378A) - /391A/	51	0	0	0	0
8.	Odložená daňová pohľadávka (481A)	52	366 078	0	366 078	436 312
B.III.	Krátkodobé pohľadávky súčet (r. 54 + r. 58 až r. 65)	53	4 554 695	660 775	3 893 920	4 093 374
B.III.1.	Pohľadávky z obchodného styku súčet (r. 55 až r. 57)	54	4 428 374	660 775	3 767 599	3 931 531
1.a.	Pohľadávky z obchodného styku voči prepojeným účtovným jednotkám (311A, 312A, 313A, 314A, 315A, 31XA) - /391A/	55	8 579	0	8 579	51 719
1.b.	Pohľadávky z obchodného styku v rámci podielovej účasti okrem pohľadávok voči prepojeným účtovným jednotkám (311A, 312A, 313A, 314A, 315A, 31XA) - /391A/	56	0	0	0	0
1.c.	Ostatné pohľadávky z obchodného styku (311A, 312A, 313A, 314A, 315A, 31XA) - /391A/	57	4 419 795	660 775	3 759 020	3 879 812
2.	Čistá hodnota zákazky (316A)	58	0	0	0	0
3.	Ostatné pohľadávky voči prepojeným účtovným jednotkám (351A) - /391A/	59	0	0	0	0
4.	Ostatné pohľadávky v rámci podielovej účasti okrem pohľadávok voči prepojeným účtovným jednotkám (351A) - /391A/	60	0	0	0	2 324
5.	Pohľadávky voči spoločníkom, členom a združeniu (354A, 355A, 358A, 35XA, 398A) - /391A/	61	0	0	0	0
6.	Sociálne poistenie (336A) - /391A/	62	0	0	0	0
7.	Daňové pohľadávky a dotácie (341, 342, 343, 345, 346, 347) - /391A/	63	119 673	0	119 673	142 926
8.	Pohľadávky z derivátových operácií (373A, 376A)	64	0	0	0	0
9.	Iné pohľadávky (335A, 33XA, 371A, 374A, 375A, 378A) - /391A/	65	6 648	0	6 648	16 593
B.IV.	Krátkodobý finančný majetok súčet (r. 67 až r. 70)	66	0	0	0	0
B.IV.1.	Krátkodobý finančný majetok v prepojených účtovných jednotkách (251A, 253A, 256A, 257A, 25XA) - /291A, 29XA/	67	0	0	0	0
2.	Krátkodobý finančný majetok bez krátkodobého finančného majetku v prepojených účtovných jednotkách (251A, 253A, 256A, 257A, 25XA) - /291A, 29XA/	68	0	0	0	0
3.	Vlastné akcie a vlastné obchodné podiely (252)	69	0	0	0	0
4.	Obstarávaný krátkodobý finančný majetok (259, 314A) - /291A/	70	0	0	0	0
B.V.	Finančné účty r. 72 + r. 73	71	1 058 416	0	1 058 416	1 062 563
B.V.1.	Peniaze (211, 213, 21X)	72	3 410	0	3 410	8 119
2.	Účty v bankách (221A, 22X, +/- 261)	73	1 055 006	0	1 055 006	1 054 444

DIČ: 2021918459

IČO: 365009689

Súvaha Úč POD 1-01

Ozna- čenie a	STRANA AKTÍV b	Číslo riadku c	Bežné účtovné obdobie		Bezprostredne predchádzajúce účtovné obdobie	
			1		2	3
			Brutto-časť 1	Korekcia-časť 2	Netto	Netto
C.	Časové rozlíšenie súčet (r. 75 až r. 78)	74	19 505	0	19 505	18 525
C.1.	Náklady budúcich období dlhodobé (381A, 382A)	75	2 966	0	2 966	514
2.	Náklady budúcich období krátkodobé (381A, 382A)	76	16 539	0	16 539	18 011
3.	Príjmy budúcich období dlhodobé (385A)	77	0	0	0	0
4.	Príjmy budúcich období krátkodobé (385A)	78	0	0	0	0

DIČ: 2021918459

IČO: 365009689

Súvaha Úč POD 1-01

Označenie a	STRANA PASÍV b	Číslo riadku c	Bežné účtovné obdobie 4	Bezprostredne predchádzajúce účtovné obdobie 5
	Spolu vlastné imanie a záväzky r. 80 + r. 101 + r. 141	79	8 218 983	8 433 260
A.	Vlastné imanie r. 81 + r. 85 + r. 86 + r. 87 + r. 90 + r. 93 + r. 97 + r. 100	80	1 026 224	1 254 309
A.I.	Základné imanie súčet (r. 82 až r. 84)	81	33 200	33 200
A.I.1.	Základné imanie (411 alebo +/- 491)	82	33 200	33 200
	2. Zmena základného imania +/- 419	83	0	0
	3. Pohľadávky za upísané vlastné imanie (/-/353)	84	0	0
A.II.	Emissné ážio (412)	85	0	0
A.III.	Ostatné kapitálové fondy (413)	86	821 188	821 188
A.IV.	Zákonné rezervné fondy r. 88 + r. 89	87	6 640	6 640
A.IV.1.	Zákonný rezervný fond a nedeliteľný fond (417A, 418, 421A, 422)	88	6 640	6 640
	2. Rezervný fond na vlastné akcie a vlastné podiely (417A, 421A)	89	0	0
A.V.	Ostatné fondy zo zisku r. 91 + r. 92	90	0	0
A.V.1.	Štatutárne fondy (423, 42X)	91	0	0
	2. Ostatné fondy (427, 42X)	92	0	0
A.VI.	Oceňovacie rozdiely z precenenia súčet (r. 94 až r. 96)	93	-22 099	-21 990
A.VI.1.	Oceňovacie rozdiely z precenenia majetku a záväzkov (+/- 414)	94	-22 099	-21 990
	2. Oceňovacie rozdiely z kapitálových účastí (+/- 415)	95	0	0
	3. Oceňovacie rozdiely z precenenia pri zlúčení, splnutí a rozdelení (+/- 416)	96	0	0
A.VII.	Výsledok hospodárenia minulých rokov r. 98 + r. 99	97	0	0
A.VII.1.	Nerozdelený zisk minulých rokov (428)	98	0	0
	2. Neuhradená strata minulých rokov (/-/429)	99	0	0
A.VIII.	Výsledok hospodárenia za účtovné obdobie po zdanení +/- r. 01 - (r. 81 + r. 85 + r. 86 + r. 87 + r. 90 + r. 93 + r. 97 + r. 101 + r. 141)	100	187 295	415 271
B.	Záväzky r. 102 + r. 118 + r. 121 + r. 122 + r. 136 + r. 139 + r. 140	101	7 191 286	7 177 707
B.I.	Dlhodobé záväzky súčet (r. 103 + r. 107 až r. 117)	102	1 699 075	188 096
B.I.1.	Dlhodobé záväzky z obchodného styku súčet (r. 104 až r. 106)	103	0	0
1.a.	Záväzky z obchodného styku voči prepojeným účtovným jednotkám (321A, 475A, 476A)	104	0	0

DIČ: 2021918459

IČO: 365009689

Súvaha Úč POD 1-01

Ozna- čenie a	STRANA PASÍV b	Číslo riadku c	Bežné účetné obdobie 4	Bezprostredne predchádzajúce účetné obdobie 5
1.b.	Závazky z obchodného styku v rámci podielovej účasti okrem záväzkov voči prepojeným účtovným jednotkám (321A, 475A, 476A)	105	0	0
1.c.	Ostatné záväzky z obchodného styku (321A, 475A, 476A)	106	0	0
2.	Čistá hodnota zákazky (316A)	107	0	0
3.	Ostatné záväzky voči prepojeným účtovným jednotkám (471A, 47XA)	108	1 500 000	0
4.	Ostatné záväzky v rámci podielovej účasti okrem záväzkov voči prepojeným účtovným jednotkám (471A, 47XA)	109		
5.	Ostatné dlhodobé záväzky (479A, 47XA)	110	0	0
6.	Dlhodobé prijaté preddavky (475A)	111	0	0
7.	Dlhodobé zmenky na úhradu (478A)	112	0	0
8.	Vydané dlhopisy (473A/-/255A)	113	0	0
9.	Záväzky zo sociálneho fondu (472)	114	3 541	3 465
10.	Iné dlhodobé záväzky (336A, 372A, 474A, 47XA)	115	0	0
11.	Dlhodobé záväzky z derivátových operácií (373A, 377A)	116	0	0
12.	Odložený daňový záväzok (481A)	117	195 534	184 631
B.II.	Dlhodobé rezervy r. 119 + r. 120	118	262 400	141 282
B.II.1.	Zákonné rezervy (451A)	119	0	0
2.	Ostatné rezervy (459A, 45XA)	120	262 400	141 282
B.III.	Dlhodobé bankové úvery (461A, 46XA)	121	0	0
B.IV.	Krátkodobé záväzky súčet (r. 123 + r. 127 až r. 135)	122	4 534 471	6 277 799
B.IV.1.	Záväzky z obchodného styku súčet (r.124 až r. 126)	123	1 733 926	2 421 321
1.a.	Záväzky z obchodného styku voči prepojeným účtovným jednotkám (321A, 322A, 324A, 325A, 326A, 32XA, 475A, 476A, 478A, 47XA)	124	80 475	617 263
1.b.	Záväzky z obchodného styku v rámci podielovej účasti okrem záväzkov voči prepojeným účtovným jednotkám (321A, 322A, 324A, 325A, 326A, 32XA, 475A, 476A, 478A, 47XA)	125	0	0
1.c.	Ostatné záväzky z obchodného styku (321A, 322A, 324A, 325A, 326A, 32XA, 475A, 476A, 478A, 47XA)	126	1 653 451	1 804 058
2.	Čistá hodnota zákazky (316A)	127	0	0
3.	Ostatné záväzky voči prepojeným účtovným jednotkám (361A, 36XA, 471A, 47XA)	128	1 601 230	2 792 230

DIČ: 2021918459

IČO: 365009689

Súvaha Úč POD 1-01

Ozna- čenie a	STRANA PASÍV b	Číslo riadku c	Bežné účetné obdobie 4	Bezprostredne predchádzajúce účetné obdobie 5
4.	Ostatné záväzky v rámci podielovej účasti okrem záväzkov voči prepojeným účtovným jednotkám (361A, 36XA, 471A, 47XA)	129	0	0
5.	Záväzky voči spoločníkom a združeniu (364, 365, 366, 367, 368, 398A, 478A, 479A)	130	0	0
6.	Záväzky voči zamestnancom (331, 333, 33X, 479A)	131	517 045	461 238
7.	Záväzky zo sociálneho poistenia (336A)	132	379 160	338 635
8.	Daňové záväzky a dotácie (341, 342, 343, 345, 346, 347, 34X)	133	301 205	262 731
9.	Záväzky z derivátových operácií (373A, 377A)	134	0	0
10.	Iné záväzky (372A, 379A, 474A, 475A, 479A, 47XA)	135	1 905	1 644
B.V.	Krátkodobé rezervy r. 137 + r. 138	136	695 340	570 530
B.V.1.	Zákonné rezervy (323A, 451A)	137	170 001	149 211
2.	Ostatné rezervy (323A, 32X, 459A, 45XA)	138	525 339	421 319
B.VI.	Bežné bankové úvery (221A, 231, 232, 23X, 461A, 46XA)	139	0	0
B.VII.	Krátkodobé finančné výpomoci (241, 249, 24X, 473A, /-/255A)	140	0	0
C.	Časové rozlíšenie súčet (r. 142 až r. 145)	141	1 473	1 244
C.1.	Výdavky budúcich období dlhodobé (383A)	142	0	0
2.	Výdavky budúcich období krátkodobé (383A)	143	1 473	1 244
3.	Výnosy budúcich období dlhodobé (384A)	144	0	0
4.	Výnosy budúcich období krátkodobé (384A)	145	0	0

DIČ: 2021918459

IČO: 365009689

Výkaz ziskov a strát Úč POD 2-01

Ozna- čenie	Text	Číslo riadku	Skutočnosť	
			bežné účtovné obdobie	bezprostredne predchádzajúce účtovné obdobie
			1	2
a	b	c		
*	Čistý obrat (časť účt. tr. 6 podľa zákona)	01	24 984 524	24 470 516
**	Výnosy z hospodárskej činnosti spolu súčet (r. 03 až r. 09)	02	25 155 857	24 594 437
I.	Tržby z predaja tovaru (604, 607)	03	0	0
II.	Tržby z predaja vlastných výrobkov (601)	04	0	0
III.	Tržby z predaja služieb (602, 606)	05	24 984 524	24 470 516
IV.	Zmeny stavu vnútroorganizačných zásob (+/-) (účtová skupina 61)	06		
V.	Aktivácia (účtová skupina 62)	07	77 452	58 309
VI.	Tržby z predaja dlhodobého nehmotného majetku, dlhodobého hmotného majetku a materiálu (641, 642)	08	9 542	16 418
VII.	Ostatné výnosy z hospodárskej činnosti (644, 645, 646, 648, 655, 657)	09	84 339	49 194
**	Náklady na hospodársku činnosť spolu r. 11 + r. 12 + r. 13 + r. 14 + r. 15 + r. 20 + r. 21 + r. 24 + r. 25 + r. 26	10	24 802 809	24 022 099
A.	Náklady vynaložené na obstaranie predaného tovaru (504, 507)	11	0	0
B.	Spotreba materiálu, energie a ostatných neskladovateľných dodávok (501, 502, 503)	12	4 475 700	4 254 417
C.	Opravné položky k zásobám (+/-) (505)	13	-1 876	883
D.	Služby (účtová skupina 51)	14	10 406 173	10 178 277
E.	Osobné náklady súčet (r. 16 až r. 19)	15	9 266 436	8 763 418
E.1.	Mzdové náklady (521, 522)	16	6 251 206	5 888 213
2.	Odmeny členom orgánov spoločností a družstva (523)	17	47 900	47 825
3.	Náklady na sociálne poistenie (524, 525, 526)	18	2 349 901	2 237 212
4.	Sociálne náklady (527, 528)	19	617 429	590 168
F.	Dane a poplatky (účtová skupina 53)	20	117 331	176 479
G.	Odpisy a opravné položky k dlhodobému nehmotnému majetku a dlhodobému hmotnému majetku (r. 22 + r. 23)	21	483 392	471 404
G.1.	Odpisy dlhodobého nehmotného majetku a dlhodobého hmotného majetku (551)	22	483 392	471 404
2.	Opravné položky k dlhodobému nehmotnému majetku a dlhodobému hmotnému majetku (+/-) (553)	23	0	0
H.	Zostatková cena predaného dlhodobého majetku a predaného materiálu (541, 542)	24	4 047	3 590
I.	Opravné položky k pohľadávkam (+/-) (547)	25	-78 812	66 429

DIČ: 2021918459

IČO: 365009689

Výkaz ziskov a strát Úč POD 2-01

Ozna- čenie	Text	Číslo riadku	Skutočnosť	
			bežné účtovné obdobie	bezprostredne predchádzajúce účtovné obdobie
			1	2
J.	Ostatné náklady na hospodársku činnosť (543, 544, 545, 546, 548, 549, 555, 557)	26	130 418	107 202
***	Výsledok hospodárenia z hospodárskej činnosti (+/-) (r. 02 - r. 10)	27	353 048	572 338
*	Pridaná hodnota (r. 03 + r. 04 + r. 05 + r. 06 + r. 07) - (r. 11 + r. 12 + r. 13 + r. 14)	28	10 181 979	10 095 248
**	Výnosy z finančnej činnosti spolu r. 30 + r. 31 + r. 35 + r. 39 + r. 42 + r. 43 + r. 44	29	418	6 399
VIII.	Tržby z predaja cenných papierov a podielov (661)	30	0	0
IX.	Výnosy z dlhodobého finančného majetku súčet (r. 32 až r. 34)	31	0	0
IX.1.	Výnosy z cenných papierov a podielov od prepojených účtovných jednotiek (665A)	32	0	0
	2. Výnosy z cenných papierov a podielov v podielovej účasťi okrem výnosov prepojených účtovných jednotiek (665A)	33	0	0
	3. Ostatné výnosy z cenných papierov a podielov (665A)	34	0	0
X.	Výnosy z krátkodobého finančného majetku súčet (r. 36 až r. 38)	35	0	0
X.1.	Výnosy z krátkodobého finančného majetku od prepojených účtovných jednotiek (666A)	36	0	0
	2. Výnosy z krátkodobého finančného majetku v podielovej účasťi okrem výnosov prepojených účtovných jednotiek (666A)	37	0	0
	3. Ostatné výnosy z krátkodobého finančného majetku (666A)	38	0	0
XI.	Výnosové úroky (r. 40 + r. 41)	39	108	23
XI.1.	Výnosové úroky od prepojených účtovných jednotiek (662A)	40	108	23
	2. Ostatné výnosové úroky (662A)	41	0	0
XII.	Kurzové zisky (663)	42	283	6 365
XIII.	Výnosy z precenenia cenných papierov a výnosy z derivátových operácií (664, 667)	43	0	0
XIV.	Ostatné výnosy z finančnej činnosti (668)	44	27	11
**	Náklady na finančnú činnosť spolu r. 46 + r. 47 + r. 48 + r. 49 + r. 52 + r. 53 + r. 54	45	49 778	46 810
K.	Predané cenné papiere a podiely (561)	46	0	0
L.	Náklady na krátkodobý finančný majetok (566)	47	0	0
M.	Opravné položky k finančnému majetku (+/-) (565)	48	0	0
N.	Nákladové úroky (r. 50 + r. 51)	49	28 852	28 783
N.1.	Nákladové úroky pre prepojené účtovné jednotky (562A)	50	28 852	28 783

DIČ: 2021918459

IČO: 365009689

Výkaz ziskov a strát Úč POD 2-01

Ozna- čenie	Text	Číslo riadku	Skutočnosť	
			bežné účtovné obdobie	bezprostredne predchádzajúce účtovné obdobie
			1	2
2.	Ostatné nákladové úroky (562A)	51	0	0
O.	Kurzové straty (563)	52	8 855	6 812
P.	Náklady na precenenie cenných papierov a náklady na derivátové operácie (564, 567)	53	0	0
Q.	Ostatné náklady na finančnú činnosť (568, 569)	54	12 071	11 215
***	Výsledok hospodárenia z finančnej činnosti (+/-) (r. 29 - r. 45)	55	-49 360	-40 411
****	Výsledok hospodárenia za účtovné obdobie pred zdanením (+/-) (r. 27 + r. 55)	56	303 688	531 927
R.	Daň z príjmov (r. 58 + r. 59)	57	116 393	116 656
R.1.	Daň z príjmov splatná (591, 595)	58	35 256	197 400
2.	Daň z príjmov odložená (+/-) (592)	59	81 137	-80 744
S.	Prevod podielov na výsledku hospodárenia spoločníkom (+/- 596)	60	0	0
****	Výsledok hospodárenia za účtovné obdobie po zdanení (+/-) (r. 56 - r. 57 - r. 60)	61	187 295	415 271

IČO

3	6	5	0	0	9	6	8
---	---	---	---	---	---	---	---

DIČ

2	0	2	1	9	1	8	4	5	9
---	---	---	---	---	---	---	---	---	---

A. VŠEOBECNÉ INFORMÁCIE

1. Obchodné meno a sídlo spoločnosti:

Podtatranská vodárenská prevádzková spoločnosť, a.s.
Hraničná 662/17
058 89 Poprad

Spoločnosť Podtatranská vodárenská prevádzková spoločnosť, a.s. (ďalej len Spoločnosť), bola založená 8. decembra 2004 a do obchodného registra bola zapísaná 21. decembra 2004 (Obchodný register Okresného súdu Prešov, oddiel: Sa, vložky č. 10301/P).

Hlavnými činnosťami Spoločnosti sú:

- prevádzkovanie verejných vodovodov I. kategórie,
- prevádzkovanie verejných kanalizácií I. kategórie,
- sprostredkovanie obchodu a služieb v rozsahu voľných živností,
- laboratórne rozbory vody okrem úradných meraní.

2. Údaje o neobmedzenom ručení

Spoločnosť nie je neobmedzene ručiacim spoločníkom v iných spoločnostiach podľa § 56 ods. 5 Obchodného zákonníka, ani podľa podobných ustanovení iných predpisov.

3. Dátum schválenia účtovnej závierky za predchádzajúce účtovné obdobie

Účtovná závierka Spoločnosti k 31. decembru 2018, za predchádzajúce účtovné obdobie, bola schválená valným zhromaždením Spoločnosti 17. júla 2019.

4. Právny dôvod na zostavenie účtovnej závierky

Účtovná závierka Spoločnosti k 31. decembru 2019 je zostavená ako riadna účtovná závierka podľa § 17 ods. 6 zákona NR SR č. 431/2002 Z. z. o účtovníctve (ďalej „zákon o účtovníctve“) za účtovné obdobie od 1. januára 2019 do 31. decembra 2019.

Účtovná závierka je určená pre používateľov, ktorí majú primerané znalosti o obchodných a ekonomických činnostiach a účtovníctve a ktorí analyzujú tieto informácie s primeranou pozornosťou. Účtovná závierka neposkytuje a ani nemôže poskytovať všetky informácie, ktoré by existujúci a potencionálni investori, poskytovatelia úverov a pôžičiek a iní veritelia, mohli potrebovať. Títo používatelia musia relevantné informácie získať z iných zdrojov.

5. Informácie o skupine

Spoločnosť sa zahŕňa do konsolidovanej účtovnej závierky spoločnosti VEOLIA CENTRAL & EASTERN EUROPE Société anonyme 21 rue La Boétie, 75008 Paris, France a táto sa zahŕňa do konsolidovanej účtovnej závierky Veolia Environnement. Konsolidovanú účtovnú závierku koncernu Veolia Environnement zostavuje spoločnosť Veolia Environnement, 21 rue La Boétie, 75008 Paris, France.

Tieto konsolidované účtovné závierky je možné dostať priamo v sídle uvedených spoločností. Adresa registrovaného súdu, ktorý vedie obchodný register, kde sú uložené konsolidované účtovné závierky, je 1, Quai de la Corse 75 198 PARIS Cedex 04.

Spoločnosť je dcérskou účtovnou jednotkou VEOLIA CENTRAL & EASTERN EUROPE ktorá má 100 % podiel na hlasovacích právach v účtovnej jednotke (pozri časť B).



Podtatranská vodárenská prevádzková spoločnosť, a.s

IČO

3	6	5	0	0	9	6	8
---	---	---	---	---	---	---	---

DIČ

2	0	2	1	9	1	8	4	5	9
---	---	---	---	---	---	---	---	---	---

Spoločnosť je oslobodená od povinnosti zostaviť konsolidovanú účtovnú závierku a konsolidovanú výročnú správu podľa § 22 ods. 8 zákona o účtovníctve: Jej materská účtovná jednotka VEOLIA CENTRAL & EASTERN EUROPE S.A. 21 rue La Boétie, 75008 Paris, France vlastní 100 % podiel v Spoločnosti a zostavuje svoju konsolidovanú účtovnú závierku podľa IFRS v znení prijatom Európskou úniou. Do tejto konsolidovanej účtovnej závierky sa zahŕňa Spoločnosť a všetky jej dcérske účtovné jednotky.

6. Počet zamestnancov

Priemerný prepočítaný počet zamestnancov Spoločnosti v účtovnom období 2019 bol 506 (v účtovnom období 2018 bol 508).

Počet zamestnancov k 31. decembru 2019 bol 512 z toho 20 vedúcich zamestnancov (k 31. decembru 2018 to bolo 519 zamestnancov, z toho 20 vedúcich zamestnancov).

7. Zverejnenie účtovnej závierky za predchádzajúce účtovné obdobie

Účtovná závierka Spoločnosti k 31. decembru 2018 spolu so správou audítora o overení účtovnej závierky k 31. decembru 2018 resp. výročnou správou a dodatkom správy audítora o overení súladu výročnej správy s účtovnou závierkou bola uložená do registra účtovných závierok 27. marca 2019 a 11. decembra 2019.

8. Schválenie audítora

Valné zhromaždenie 17. júla 2019 schválilo spoločnosť KPMG Slovensko spol. s r.o. ako audítora na overenie účtovnej závierky za účtovné obdobie od 1. januára 2019 do 31. decembra 2019.

B. INFORMÁCIE O AKCIONÁROCH ÚČTOVNEJ JEDNOTKY

Štruktúra akcionárov Spoločnosti k 31. decembru 2019 je takáto:

	Podiel na základnom imaní		Hlasovacie práva
	EUR	%	%
VEOLIA CENTRAL & EASTERN EUROPE S.A.	33 200	100	100
Spolu	33 200	100	100

C. INFORMÁCIE O PRIJATÝCH POSTUPOCH

1. Východiská pre zostavenie účtovnej závierky

Účtovná závierka bola zostavená za predpokladu, že Spoločnosť bude nepretržite pokračovať vo svojej činnosti (going concern).

Účtovné metódy a všeobecné účtovné zásady boli účtovnou jednotkou konzistentne aplikované.



Podtatranská vodárenská prevádzková spoločnosť, a.s

IČO

3	6	5	0	0	9	6	8
---	---	---	---	---	---	---	---

DIČ

2	0	2	1	9	1	8	4	5	9
---	---	---	---	---	---	---	---	---	---

2. Informácie o charaktere a účele transakcií, ktoré sa neuvádzajú v súvahe

Informácie o transakciách, ktoré dlhodobo nie sú vykázané v súvahe uvádzame v iných častiach poznámok, napríklad informácie ostatné finančné povinnosti (časť G.1), nájom (časť G.2).

3. Použitie odhadov a úsudkov

Zostavenie účtovnej závierky si vyžaduje, aby manažment Spoločnosti urobil úsudky, odhady a predpoklady, ktoré ovplyvňujú aplikáciu účtovných metód a účtovných zásad a hodnotu vykazovaného majetku, záväzkov, výnosov a nákladov. Odhady a súvisiace predpoklady sú založené na minulých skúsenostiach a iných rozličných faktoroch, považovaných za primerané okolnostiam, na základe ktorých sa formuje východisko pre posúdenie účtovných hodnôt majetku a záväzkov, ktoré nie sú zrejmé z iných zdrojov. Skutočné výsledky sa preto môžu líšiť od odhadov.

Odhady a súvisiace predpoklady sú neustále prehodnocované. Korekcie účtovných odhadov nie sú vykázané retrospektívne, ale sú vykázané v období, v ktorom je odhad korigovaný, ak korekcia ovplyvňuje iba toto obdobie, alebo v období korekcie a v budúcich obdobiach, ak korekcia ovplyvňuje toto aj budúce obdobia.

Spoločnosť fakturuje odberateľom tržby za vodu fakturovanú a vodu odkanalizovanú v dohodnutých fakturačných cykloch, na základe čoho nie sú všetky tržby ku dňu zostavenia účtovnej závierky vyfaktúrované. Tieto tržby sú do výnosov Spoločnosti ku dňu zostavenia účtovnej závierky zaúčtované prostredníctvom dohadnej položky.

Spoločnosť tvorí dohady na fakturáciu vodného a stočného z posledne vystavenej fakturácie odberného miesta. Dohadné položky v m³ sa tvoria ako súčin priemernej dennej spotreby v m³ za posledné faktúrované obdobie a počtu dní do skončenia kalendárneho roka. Dohadné položky v EUR sa vypočítajú ako súčin vypočítaného dohadu v m³ a jednotkovej ceny.

Výpočet dohadnej položky sa realizuje priebežne počas celého účtovného obdobia – mesačne. Tvorba dohadnej položky za účtuje na ťarchu samostatných analytických účtov.

Na základe historických skúsenosti z porovnaní odhadovaných a skutočných hodnôt, manažment Spoločnosti hodnotí riziká a neistoty spojené s týmto odhadom, a ktoré by mohli mať zásadný vplyv na výšku odhadu za nevýznamné.

Úsudky

V súvislosti s aplikáciou účtovných metód a účtovných zásad Spoločnosti nie sú potrebné také úsudky, ktoré by mali významný dopad na hodnoty vykázané v účtovnej závierke.

4. Dlhodobý nehmotný majetok a dlhodobý hmotný majetok

Dlhodobý majetok nakupovaný sa oceňuje obstarávacou cenou, ktorá zahŕňa cenu obstarania a náklady súvisiace s obstaraním (clo, prepravu, montáž, poisťné a pod.), zníženú o dobropisy, skontá, rabaty, zľavy z ceny, bonusy a pod.

Súčasťou obstarávacej ceny dlhodobého majetku nie sú úroky z úverov, ktoré vznikli do momentu uvedenia dlhodobého majetku do používania.

Odpisy dlhodobého nehmotného majetku sú stanovené vychádzajúc z predpokladanej doby jeho používania a predpokladaného priebehu jeho opotrebenia.

Odpisovať sa začína v mesiaci zaradenia dlhodobého nehmotného majetku do majetku Spoločnosti.

Drobný dlhodobý nehmotný majetok, ktorého obstarávací cena (resp. vlastné náklady) je 2 400 EUR a nižšia, sa považuje za náklad a účtuje sa na účet 518 – Ostatné služby a zaradí sa do operatívnej evidencie.



Podtatranská vodárenská prevádzková spoločnosť, a.s

IČO

3	6	5	0	0	9	6	8
---	---	---	---	---	---	---	---

DIČ

2	0	2	1	9	1	8	4	5	9
---	---	---	---	---	---	---	---	---	---

Predpokladaná doba používania, metóda odpisovania a odpisová sadzba sú uvedené v nasledujúcej tabuľke:

	Predpokladaná doba používania v rokoch	Metóda odpisovania	Ročná odpisová sadzba v %
Softvér	4až 6 rokov	lineárna	16,67 až 25
Drobný dlhodobý nehmotný majetok	rôzna	jednorázový odpis	100

Metódy odpisovania, doby použiteľnosti a zostatkové hodnoty sa prehodnocujú ku dňu, ku ktorému sa zostavuje účtovná závierka, a ak je to potrebné urobia sa opravy.

Odpisy dlhodobého hmotného majetku sú stanovené vychádzajúc z predpokladanej doby jeho používania a predpokladaného priebehu jeho opotrebenia.

Odpisovať sa začína v mesiaci zaradenia dlhodobého hmotného majetku do majetku Spoločnosti.

Drobný dlhodobý hmotný majetok, ktorého obstarávací cena (resp. vlastné náklady) je 1 700 EUR a nižšia, sa považuje za zásoby a účtuje sa do nákladov pri jeho vydaní do spotreby a zaradí sa do operatívnej evidencie.

Pozemky sa neodpisujú.

Predpokladaná doba používania, metóda odpisovania a odpisová sadzba sú uvedené v nasledujúcej tabuľke:

	Predpokladaná doba používania v rokoch	Metóda odpisovania	Ročná odpisová sadzba v %
Stroje, prístroje a zariadenia	2 až 15	lineárna	6,6 až 50
Dopravné prostriedky	2 až 12	lineárna	8,3 až 50
Ostatný dlhodobý majetok	13 - 96 mesiacov	časová	
Drobný dlhodobý hmotný majetok (zásoby operatívnej evidencie)	rôzne	jednorázový odpis	100

Metódy odpisovania, doby použiteľnosti a zostatkové hodnoty sa prehodnocujú ku dňu, ku ktorému sa zostavuje účtovná závierka, a ak je to potrebné, urobia sa úpravy.

Odpisy dlhodobého hmotného majetku sú stanovené vychádzajúc z predpokladanej doby používania a predpokladaného priebehu jeho opotrebenia

Z dôvodu nákupu opotrebovaných dopravných prostriedkov, strojov a prístrojov je stanovená individuálna doba ich odpisovania podľa predpokladanej doby používania. Do ostatného dlhodobého majetku boli zaradené dopravné prostriedky, stroje a prístroje, GPS monitorovacie zariadenie, prívesy, ktorých obstarávací cena je nižšia ako 1 700 EUR a ich doba odpisovania je najmenej 13 mesiacov.

Posúdenie zníženia hodnoty majetku

Opravné položky sa tvoria na základe zásady opatrnosti, ak je opodstatnené predpokladať, že došlo k zníženiu hodnoty majetku oproti jeho oceneniu v účtovníctve. Opravná položka sa účtuje v sume opodstatneného predpokladu zníženia hodnoty majetku oproti jeho oceneniu v účtovníctve.



Podtatranská vodárenská prevádzková spoločnosť, a.s

IČO

3	6	5	0	0	9	6	8
---	---	---	---	---	---	---	---

DIČ

2	0	2	1	9	1	8	4	5	9
---	---	---	---	---	---	---	---	---	---

Faktory, ktoré sú považované za dôležité pri posudzovaní zníženia hodnoty majetku sú:

- technologický pokrok,
- významne nedostatočné prevádzkové výsledky v porovnaní s historickými alebo plánovanými prevádzkovými výsledkami,
- významné zmeny v spôsobe použitia majetku Spoločnosti alebo celkovej zmeny stratégie Spoločnosti,
- zastaralosť produktov.

Ak Spoločnosť zistí, že na základe existencie jedného alebo viacerých indikátorov zníženia hodnoty majetku možno predpokladať, že došlo k zníženiu hodnoty majetku oproti jeho oceneniu v účtovníctve, vypočíta zníženie hodnoty majetku na základe odhadov projektovaných čistých diskontovaných peňažných tokov, ktoré sa očakávajú z daného majetku, vrátane jeho prípadného predaja. Odhadované zníženie hodnoty by sa mohlo preukázať ako nedostatočné, ak by analýzy nadhodnotili peňažné toky alebo ak sa zmenia podmienky v budúcnosti. Pre viac informácií pozri bod C 13. Zníženie hodnoty majetku a opravné položky.

5. Dlhodobý finančný majetok

Ako dlhodobý finančný majetok Spoločnosť vykazuje podielové cenné papiere a podiely v prepojených účtovných jednotkách, podielové cenné papiere a podiely s podielovou účasťou okrem v prepojených účtovných jednotkách a ostatné realizovateľné cenné papiere a podiely.

Dlhodobý finančný majetok sa pri obstaraní (prvotné ocenenie) oceňuje obstarávacou cenou vrátane nákladov súvisiacich s obstaraním (poplatky, provízie za sprostredkovanie a pod.). Súčasťou obstarávacej ceny cenných papierov nie sú úroky z úverov na obstaranie cenných papierov a podielov, kurzové rozdiely a náklady spojené s držbou cenného papiera a podielu. Ku dňu, ku ktorému sa zostavuje účtovná závierka sa dlhodobý finančný majetok oceňuje takto:

- Podielové cenné papiere a podiely v dcérskych, spoločných a pridružených účtovných jednotkách: obstarávacou cenou upravenou o prípadné zníženie ich hodnoty oproti ich oceneniu v účtovníctve.
- Realizovateľné cenné papiere a podiely sa oceňujú reálnou hodnotou. Zmeny reálnej hodnoty cenných papierov a podielov, ktoré tvoria podiel na základnom imaní inej spoločnosti a nie sú cennými papiermi a podielmi v dcérskej, spoločnej a pridruženej účtovnej jednotke sa účtujú bez vplyvu na výsledok hospodárenia priamo do vlastného imania na účet 414 - Oceňovacie rozdiely z precenenia majetku a záväzkov.

6. Zásoby

Zásoby sa oceňujú nižšou z nasledujúcich hodnôt: obstarávacou cenou (nakupované zásoby) alebo vlastnými nákladmi (zásoby vytvorené vlastnou činnosťou), alebo čistou realizačnou hodnotou.

Obstarávacia cena zahŕňa cenu, za ktorú sa zásoby obstarali a náklady súvisiace s obstaraním (clo, prepravu, poistné, provízie, a pod.), zníženie o dobropisy, skontá, rabaty, zľavy z ceny, bonusy a pod. Úroky z úverov nie sú súčasťou obstarávacej ceny.

Úbytok zásob sa účtuje v skutočnej obstarávacej cene v cene zistenej metódou váženého aritmetického priemeru .

Vlastné náklady zahŕňajú priame náklady (priamy materiál, priame mzdy a ostatné priame náklady) a časť nepriamych nákladov bezprostredne súvisiacich s vytvorením zásob vlastnou činnosťou (výrobná réžia). Výrobná réžia sa do vlastných nákladov zahŕňa v závislosti od stupňa rozpracovanosti týchto zásob Správna réžia a odbytové náklady nie sú súčasťou vlastných nákladov. Súčasťou vlastných nákladov nie sú úroky z úverov.

Zníženie hodnoty zásob sa zohľadňuje vytvorením opravnej položky.

Čistá realizačná hodnota je predpokladaná predajná cena zásob znížená o predpokladané náklady na ich dokončenie a o predpokladané náklady súvisiace s ich predajom.

7. Zákazková výroba

Ak sa výsledok zákazkovej výroby dá spoľahlivo odhadnúť, zmluvné výnosy a zmluvné náklady pripadajúce na účtovné obdobie sa účtujú ako náklady a výnosy metódou stupňa dokončenia (angl. percentage-of-completion method), pričom



Podtatranská vodárenská prevádzková spoločnosť, a.s

IČO

3	6	5	0	0	9	6	8
---	---	---	---	---	---	---	---

DIČ

2	0	2	1	9	1	8	4	5	9
---	---	---	---	---	---	---	---	---	---

stupeň dokončenia zákazky sa zisťuje kumulatívne na základe aktuálneho rozpočtu zmluvných nákladov a zmluvných výnosov, ku dňu, ku ktorému sa zostavuje účtovná závierka ako:

- pomer skutočne vynaložených nákladov na zákazkovú výrobu za vykonanú prácu a aktualizovaného rozpočtu celkových nákladov na zákazkovú výrobu,
- zistenie stavu vykonanej práce, napríklad pomocou odpracovaných hodín, ukončených operácií, alebo
- dončenie pomernej fyzickej zmluvnej práce

Náklady na zákazku sa vykážu v období, v ktorom vznikli. Náklady vynaložené v bežnom roku a súvisiace s budúcou činnosťou na zákazke sa do výpočtu stupňa dokončenia nezahrnú.

Ak výsledok zákazkovej výroby ku dňu, ku ktorému sa zostavuje účtovná závierka, nie je možné spoľahlivo odhadnúť, účtujú sa zmluvné výnosy v sume vynaložených zmluvných nákladov v danom účtovnom období, pri ktorých je pravdepodobné, že budú preplatené („metóda nulového zisku“). Možnosť spoľahlivého odhadu výsledku zákazkovej výroby sa prehodnocuje vždy ku dňu, ku ktorému sa zostavuje účtovná závierka.

Ku dňu, ku ktorému sa zostavuje účtovná závierka, sa rozdiel medzi doteraz požadovanými platbami za plnenie na zákazkovej výrobe a hodnotou zákazkovej výroby podľa metódy stupňa dokončenia alebo podľa metódy nulového zisku vykáže v súvahe ako čistá hodnota zákazky so súvzťažným zápisom v prospech výnosov zo zákazky.

Zhotoviteľom požadované sumy za vykonanú prácu na zákazkovej výrobe sa vykážu ako pohľadávky z obchodného styku so súvzťažným zápisom v prospech výnosov zo zákazky. Preddavky, ktoré zhotoviteľ prijal pred vykonaním príslušnej práce sa vykážu ako prijaté preddavky alebo dlhodobé prijaté preddavky.

Ak sa ku dňu, ku ktorému sa zostavuje účtovná závierka predpokladá, že náklady prevýšia výnosy, účtuje sa odhad očakávanej straty zo zákazkovej výroby ako rezerva na stratu zo zákazkovej výroby. Výška očakávanej straty je určená bez ohľadu na to, či sa začala práca na zákazkovej výrobe, na stupeň dokončenia zákazkovej výroby alebo na výšku ziskov, ktorých vznik sa očakáva z iných zmlúv, ku ktorým sa nepristupuje ako k jednej zákazkovej výrobe.

Očakávaná strata zo zákazkovej výroby sa vykáže ako ostatné náklady na hospodársku činnosť. V účtovnom období, v ktorom už nie je pravdepodobná strata zo zákazkovej výroby alebo je pravdepodobné zníženie straty zo zákazkovej výroby alebo zúčtovanie straty, sa vykáže zníženie ostatných nákladov na hospodársku činnosť.

Spájanie zmlúv. Ako jedna zákazková výroba sa účtuje skupina zmlúv s jedným objednávateľom alebo s niekoľkými objednávateľmi, ak sú súčasne splnené tieto podmienky:

- skupina zmlúv a ich podmienky sa dohadujú ako celok,
- skupina zmlúv vzájomne úzko súvisí tak, že sú súčasťou jedného projektu a majú spoločnú maržu,
- zmluvy sa vykonávajú súbežne alebo na seba postupne nadväzujú.

Delenie zmlúv. Ak sa v jednej zmluve dohodlo zhotovenie viacerých majetkov, účtuje sa o zhotovení jednotlivého majetku tvoriaceho predmet zmluvy ako o samostatnej zákazkovej výrobe, ak sú súčasne splnené tieto podmienky:

- pre jednotlivý majetok sa predložili samostatné ponuky,
- jednotlivý majetok bol predmetom samostatného rokovania a zhotoviteľ a objednávateľ mali možnosť prijať alebo odmietnuť tú časť zmluvy, ktorá sa vzťahuje na jednotlivý majetok,
- ku jednotlivému majetku možno identifikovať zmluvné náklady a zmluvné výnosy.

8. Pohľadávky

Pohľadávky pri ich vzniku sa oceňujú ich menovitou hodnotou; postúpené pohľadávky a pohľadávky nadobudnuté vkladom do základného imania sa oceňujú obstarávacou cenou vrátane nákladov súvisiacich s obstaraním. Toto ocenenie sa znižuje o pochybné a nevymožiteľné pohľadávky.

Pri dlhodobých pôžičkách a pohľadávkach, ak je zostatková doba splatnosti pohľadávky alebo pôžičky dlhšia ako jeden rok, upravuje sa hodnota tejto pohľadávky alebo pôžičky formou opravnej položky, ktorá predstavuje rozdiel medzi menovitou a súčasnou hodnotou pohľadávky. Súčasná hodnota pohľadávky sa počíta ak súčet súčinov budúcich peňažných príjmov a príslušných diskontných faktorov.



IČO

3	6	5	0	0	9	6	8
---	---	---	---	---	---	---	---

DIČ

2	0	2	1	9	1	8	4	5	9
---	---	---	---	---	---	---	---	---	---

9. Krátkodobý finančný majetok

Krátkodobý finančný majetok predstavujú krátkodobé cenné papiere majetkového alebo úverového charakteru, ktoré sú v čase obstarania splatné do jedného roka, príp. určené na predaj do jedného roka od ich obstarania, vlastné akcie a vlastné obchodné podiely a emisné kvóty.

10. Vlastné akcie a vlastné obchodné podiely

Vlastné akcie a vlastné obchodné podiely sa oceňujú obstarávacou cenou. Na vlastné akcie a vlastné obchodné podiely sa vo vlastnom imaní vytvára rezervný fond.

11. Finančné účty

Finančné účty tvorí peňažná hotovosť, ceniny, zostatky na bankových účtoch a oceňujú sa menovitou hodnotou. Zníženie ich hodnoty sa vyjadruje opravnou položkou.

12. Náklady budúcich období a príjmy budúcich období

Náklady budúcich období a príjmy budúcich období sa vykazujú vo výške, ktorá je potrebná na dodržanie zásady vecnej a časovej súvislosti s účtovným obdobím.

13. Zníženie hodnoty majetku a opravné položky

Opravné položky sa tvoria na základe zásady opatrnosti, ak je opodstatnené predpokladať, že došlo k zníženiu hodnoty majetku oproti jeho oceneniu v účtovníctve. Opravná položka sa účtuje v sume opodstatneného predpokladu zníženia hodnoty majetku oproti jeho oceneniu v účtovníctve. Opravné položky sa zrušia alebo zmení sa ich výška, ak nastane zmena predpokladu zníženia hodnoty.

Zníženie hodnoty dlhodobého majetku a zásob

Ku každému dňu, ku ktorému sa zostavuje účtovná závierka, je účtovná hodnota majetku Spoločnosti, iného ako odloženéj daňovej pohľadávky (pozri bod D. 7 Odložené dane) posudzovaná s cieľom zistiť, či existujú indikátory, že by mohlo dôjsť k zníženiu hodnoty majetku. Ak takéto indikátory existujú, potom sa odhadnú predpokladané budúce ekonomické úžitky z daného majetku.

Opravné položky vykázané v predchádzajúcich obdobiach sa prehodnocujú ku každému dňu, ku ktorému sa zostavuje účtovná závierka s cieľom zistiť, či existujú indikátory, ktoré by naznačovali, že došlo k zmene v predpoklade zníženia hodnoty majetku alebo tento predpoklad prestal existovať. Opravná položka sa zruší, ak došlo k zmene predpokladov použitých na určenie predpokladaných ekonomických úžitkov z daného majetku. Opravná položka sa zruší len v rozsahu, v akom účtovná hodnota majetku neprevýši tú účtovnú hodnotu, ktorá by bola stanovená po zohľadnení odpisov, ak by opravná položka nebola vykázaná.

Zásady posúdenia zníženia hodnoty dlhodobého majetku sú opísané aj v bode C.4

Zníženie hodnoty finančného majetku a pohľadávok

Ku každému dňu, ku ktorému sa zostavuje účtovná závierka sa finančný majetok, ktorý nie je ocenený reálnou hodnotou posudzuje s cieľom zistiť, či existujú objektívne dôkazy zníženia jeho hodnoty.

Medzi objektívne dôkazy o znížení hodnoty finančného majetku patrí nesplácanie dlhu alebo protiprávne konanie dlžníka, reštrukturalizácia pohľadávok Spoločnosti za podmienok, o ktorých by Spoločnosť za normálnej situácie neuvažovala, indikácie, že na majetok dlžníka alebo emitenta bude vyhlásený konkurz, alebo skutočnosť, že pre cenný papier prestal existovať aktívny trh. Objektívnym dôkazom zníženia hodnoty investícií do majetkových cenných papierov je aj významné alebo dlhodobé zníženie ich reálnej hodnoty pod úroveň ich obstarávacej ceny.

Predpokladané budúce ekonomické úžitky z investícií Spoločnosti v podielových cenných papieroch a v podieloch a z pohľadávok sa vypočítajú ako súčasná hodnota odhadovaných diskontovaných budúcich peňažných tokov. Pri určení návratnej hodnoty úverov a pohľadávok sa tiež berie do úvahy schopnosť a výkonnosť dlžníka a hodnota kolaterálov a záruk od tretích strán.

Opravná položka sa zruší, ak následné zvýšenie predpokladaných budúcich ekonomických úžitkov možno objektívne spájať s udalosťou, ktorá nastala po vykázaní opravnej položky.



Podtatranská vodárenská prevádzková spoločnosť, a.s

IČO

3	6	5	0	0	9	6	8
---	---	---	---	---	---	---	---

DIČ

2	0	2	1	9	1	8	4	5	9
---	---	---	---	---	---	---	---	---	---

14. Závazky

Závazky pri ich vzniku sa oceňujú menovitou hodnotou. Závazky pri ich prevzatí sa oceňujú obstarávacou cenou. Ak sa pri inventarizácii zistí, že suma záväzkov je iná ako ich výška v účtovníctve, uvedú sa záväzky v účtovníctve a v účtovnej závierke v tomto zistenom ocenení.

15. Rezervy

Rezerva je záväzok predstavujúci existujúcu povinnosť Spoločnosti, ktorá vznikla z minulých udalostí a je pravdepodobné, že v budúcnosti zníži jej ekonomické úžitky. Rezervy sú záväzky s neurčitým časovým vymedzením alebo výškou a oceňujú sa odhadom v sume potrebnej na splnenie existujúcej povinnosti ku dňu, ku ktorému sa zostavuje účtovná závierka.

Tvorba rezervy sa účtuje na vecne príslušný nákladový alebo majetkový účet, ku ktorému záväzok prislúcha. Použitie rezervy sa účtuje na ľarchu vecne príslušného účtu rezerv so súvzťažným zápisom v prospech vecne príslušného účtu záväzkov. Rozpustenie nepotrebných rezerv alebo jej časti sa účtuje opačným účtovným zápisom ako sa účtovala tvorba rezervy.

Tvorba rezervy na bonusy, rabaty, skontá a vrátenie kúpnej ceny pri reklamácii sa účtuje ako zníženie pôvodne dosiahnutých výnosov so súvzťažným zápisom v prospech účtu rezerv.

Rezerva na vypúšťanie odpadových vôd do povrchových vôd

Rezerva na vypustenie odpadových vôd do povrchových vod sa tvorí na základe rozhodnutia správcu vodohospodársky významných tokov (Slovenský vodohospodársky podnik š.p. , OZ Košice.) . Tvorí sa na základe analýz kontrolných vzoriek odpadových vôd odobratých a analyzovaných pracovníkmi Spoločnosti .

Rezerva na súdne spory

Rezervu na súdne spory sa tvorí na pasívne súdne spory. Tvorí sa z hľadiska hroziacich rizík na možné prehry v súdnom spore.

Rezerva na zmluvnú obnovu majetku

Rezervu na zmluvnú obnovu majetku tvorí Spoločnosť na základe zmlúv o prevádzkovaní infraštruktúrneho majetku. Z príjmov z prevádzkovania tvorí rezervu do Fondu na obnovu tohto majetku vo výške stanovenej v jednotlivých zmluvách.

Rezerva na zamestnanecké benefity

Rezerva na zamestnanecké benefity bola vytvorená s použitím poistnej matematiky na základe rozhodnutia Spoločnosti prvý krát za rok 2018 . Rezerva bola rozdelená na rezervu krátkodobú a dlhodobú.

Nevyfaktúrované dodávky prác a služieb

Rezervy na nevyfaktúrované dodávky prác a služieb (rezerva na nevyfaktúrovanú elektrickú energia, plyn, opravy, rezerva na overenie účtovnej závierky a zostavenie daňového priznania, na nevyfaktúrované telefónne horovy, programové služby, poradenstvo, na nevyfaktúrované prevádzkové zmluvy, na zdravotnú starostlivosť, na vývoz kalov,) sa vykazujú s vplyvom na výsledok hospodárenia a oceňujú sa v odhadovanej výške záväzku.

Nevyfakturované dodávky majetku

Rezervy na nevyfakturované dodávky majetku sa nevykazujú s vplyvom na výsledok hospodárenia a oceňujú sa v odhadovanej výške záväzku.

16. Zamestnanecké požitky

Platy, mzdy, príspevky do dôchodkových a poisťovních fondov, platená ročná dovolenka a platená zdravotná dovolenka, bonusy a ostatné nepeňažné požitky (napr. zdravotná starostlivosť) sa účtujú v účtovnom období, s ktorým vecne a časovo súvisia.



Podtatranská vodárenská prevádzková spoločnosť, a.s

IČO

3	6	5	0	0	9	6	8
---	---	---	---	---	---	---	---

DIČ

2	0	2	1	9	1	8	4	5	9
---	---	---	---	---	---	---	---	---	---

Dlhodobé zamestnanecké požitky

Platy, mzdy, príspevky do dôchodkových a poisťných fondov, platená ročná dovolenka a platená zdravotná dovolenka, bonusy a ostatné nepenažné požitky (napr. zdravotná starostlivosť) sa účtujú v účtovnom období, s ktorým veľa a časovo súvisia.

Zamestnanec má na základe Zákonníka práce pri odchode do starobného dôchodku nárok na odmenu vo výške jednej priemernej mesačnej mzdy. Na základe platnej kolektívnej zmluvy za rok 2019 Spoločnosť taktiež vypláca odmeny pri pracovných a životných jubileách.

Pri životnom jubileu (50-60 rokov veku) sa prizáva jubilejná odmena tým zamestnancom, ktorí v roku príslušného výročia dovŕšili najmenej 5 rokov pracovného pomeru v organizácii.

Odmenu je možné poskytnúť len v tom roku, na ktorý pripadlo príslušné životné jubileum.

Zamestnancom je možné priznať odmenu minimálne 100 EUR v závislosti od dĺžky neprerušitého trvania pracovného pomeru v Spoločnosti, respektívne u jej právnych predchodcov nasledovne:

- od 5 do 10 odpracovaných rokov 100 EUR
- od 10 do 15 odpracovaných rokov 150 EUR
- od 15 do 20 odpracovaných rokov 175 EUR
- od 20 do 25 odpracovaných rokov 200 EUR
- za každých ďalších 5 rokov je navýšenie o 25 EUR

Spoločnosť vyvolala na strane zamestnancov oprávnené očakávania, že bude pokračovať v poskytovaní požitkov. Podľa usúdenia manažmentu Spoločnosti nie je prerušenie ich poskytovania v súčasnosti realistické.

Závazok za už odpracovanú dobu zamestnania je ocenený v jeho súčasnej hodnote ku dňu, ku ktorému sa zostavuje účtovná závierka. Poistno-matematické zisky alebo straty sa účtujú okamžite v čase ich vzniku pri prehodnotení výšky záväzku.

17. Odložené dane

Odložené dane (odložená daňová pohľadávka a odložený daňový záväzok) sa vzťahujú na:

- a) dočasné rozdiely medzi účtovnou hodnotou majetku a účtovnou hodnotou záväzkov vykázanou v súvahe a ich daňovou základňou,
- b) možnosť umorovať daňovú stratu v budúcnosti, ktorou sa rozumie možnosť odpočítať daňovú stratu od základu dane v budúcnosti,
- c) možnosť previesť nevyužitú daňovú odpočty a iné daňové nároky do budúcich období.

Odložená daňová pohľadávka ani odložený daňový záväzok sa neúčtuje pri:

- dočasných rozdieloch pri prvotnom zaúčtovaní (angl. initial recognition) majetku alebo záväzku v účtovníctve, ak v čase prvotného zaúčtovania nemá tento účtovný prípad vplyv ani na výsledok hospodárenia ani na základ dane a zároveň nejde o kombináciu podnikov (t. j. nejde o účtovný prípad vznikajúci u kupujúceho pri kúpe podniku alebo časti podniku, prijímateľa vkladu podniku alebo časti podniku alebo u nástupníckej účtovnej jednotke pri zlúčení, splynutí alebo rozdelení),
- dočasných rozdieloch súvisiacich s podielmi v dcérskych, spoločných a pridružených účtovných jednotkách, ak Spoločnosť je schopná ovplyvniť vyrovnanie týchto dočasných rozdielov a je pravdepodobné, že tieto dočasné rozdiely nebudú vyrovnané v blízkej budúcnosti,
- dočasných rozdieloch pri prvotnom zaúčtovaní goodwillu alebo záporného goodwillu.

O odloženej daňovej pohľadávke z odpočítateľných dočasných rozdielov, z nevyužitých daňových strát a nevyužitých daňových odpočtov a iných daňových nárokov sa účtuje len vtedy, ak je pravdepodobné, že budúci základ dane, voči ktorému ich bude možné využiť, je dosiahnuteľný. Odložená daňová pohľadávka sa preveruje ku každému dňu, ku ktorému sa zostavuje účtovná závierka a znižuje sa vo výške, v akej je nepravdepodobné, že základ dane z príjmov bude dosiahnutý. Pri výpočte odloženej dane sa použije sadzba dane z príjmov, o ktorej sa predpokladá, že bude platiť v čase vyrovnania odloženej dane.

V súvahe sa odložená daňová pohľadávka a odložený daňový záväzok vykazujú samostatne. Ak sa vzťahujú na odloženú daň z príjmov toho istého daňovníka a ide o ten istý daňový úrad, môže sa vykázat len výsledný zostatok účtu 481 – Odložený daňový záväzok a odložená daňová pohľadávka.



Podtatranská vodárenská prevádzková spoločnosť, a.s

IČO

3	6	5	0	0	9	6	8
---	---	---	---	---	---	---	---

DIČ

2	0	2	1	9	1	8	4	5	9
---	---	---	---	---	---	---	---	---	---

18. Výdavky budúcich období a výnosy budúcich období

Výdavky budúcich období a výnosy budúcich období sa vykazujú vo výške, ktorá je potrebná na dodržanie zásady vecnej a časovej súvislosti s účtovným obdobím.

19. Dotácie zo štátneho rozpočtu

O nároku na dotácie zo štátneho rozpočtu, podporu alebo príspevok sa účtuje, ak je takmer isté, že sa splnia všetky podmienky súvisiace s dotáciou a súčasne, že sa dotácia poskytne.

Dotácie na obstaranie dlhodobého nehmotného majetku a dlhodobého hmotného majetku sa najskôr vykazujú ako výnosy budúcich období a do výkazu ziskov a strát sa rozpúšťajú ako výnosy z hospodárskej činnosti v časovej a vecnej súvislosti so zaúčtovaním odpisov z tohto dlhodobého majetku.

Dotácie na úhradu nákladov, ktoré kompenzujú konkrétne náklady spojené s činnosťou Spoločnosti sa najskôr vykazujú ako výnosy budúcich období a do výkazu ziskov a strát sa rozpúšťajú ako výnosy z hospodárskej činnosti v časovej a vecnej súvislosti s vynaložením nákladov na príslušný účel.

20. Prenájom (lízing) (Spoločnosť ako nájomca)

Finančný prenájom. Finančný prenájom je obstaranie dlhodobého hmotného majetku na základe nájomnej zmluvy s dojednaným právom kúpy prenajatej veci za dohodnuté platby počas dohodnutej doby nájmu. Majetok prenajatý formou finančného prenájmu vykazuje ako svoj majetok a odpisuje ho jeho nájomca, nie vlastník.

Súčasťou dohodnutých platieb je aj kúpna cena, za ktorú na konci dohodnutej doby finančného prenájmu prechádza vlastnícke právo k prenajatému majetku z prenajímateľa na nájomcu.

Dohodnutá doba nájmu je najmenej 60 % doby odpisovania podľa daňových predpisov. V prípade nájmu pozemku je doba nájmu najmenej 60 % doby odpisovania hmotného majetku zaradeného do daňovej odpisovej skupiny 5 resp. 6 (budovy a stavby, doba odpisovania pre daňové účely 20 resp. 40 rokov).

Prijatie majetku nájomcom sa v účtovníctve nájomcu účtuje v deň prijatia majetku na ľarchu príslušného účtu majetku so súvzťažným zápisom v prospech účtu 474 – Záväzky z nájmu vo výške dohodnutých platieb znížených o nerealizované finančné náklady.

Platba nájomného je alokovaná medzi splátku istiny a finančné náklady, vypočítané metódou efektívnej úrokovej miery. Finančné náklady sa účtujú na ľarchu účtu 562 – Úroky.

Operatívny prenájom. Majetok prenajatý na základe operatívneho prenájmu vykazuje ako svoj majetok jeho vlastník, nie nájomca. Prenájom majetku formou operatívneho leasingu sa účtuje do nákladov priebežne počas doby trvania leasingovej zmluvy.

21. Prenájom (lízing) (Spoločnosť ako prenajímateľ)

Finančný prenájom. Finančný prenájom je obstaranie dlhodobého hmotného majetku na základe nájomnej zmluvy s dojednaným právom kúpy prenajatej veci za dohodnuté platby počas dohodnutej doby nájmu. Majetok prenajatý formou finančného prenájmu vykazuje ako svoj majetok a odpisuje ho jeho nájomca, nie vlastník.

Súčasťou dohodnutých platieb je aj kúpna cena, za ktorú na konci dohodnutej doby finančného prenájmu prechádza vlastnícke právo k prenajatému majetku z prenajímateľa na nájomcu.

Dohodnutá doba nájmu je najmenej 60 % doby odpisovania podľa daňových predpisov. V prípade nájmu pozemku je doba nájmu najmenej 60 % doby odpisovania hmotného majetku zaradeného do odpisovej skupiny 5 resp. 6 (budovy a stavby, doba odpisovania pre daňové účely 20 resp. 40 rokov).

V deň odovzdania majetku nájomcovi sa v účtovníctve prenajímateľa účtuje pohľadávka z nájmu na účet 374 – Pohľadávky z nájmu vo výške dohodnutých platieb znížených o nerealizované finančné výnosy so súvzťažným zápisom v prospech príslušného účtu výnosov. Vyradenie prenajatého majetku z účtovníctva prenajímateľa sa účtuje na ľarchu príslušného účtu nákladov so súvzťažným zápisom v prospech príslušného účtu majetku.

Platba nájomného je alokovaná medzi splátku istiny a finančné výnosy, vypočítané metódou efektívnej úrokovej miery. Finančné výnosy sa účtujú na ľarchu účtu 662 – Úroky.



Podtatranská vodárenská prevádzková spoločnosť, a.s

IČO

3	6	5	0	0	9	6	8
---	---	---	---	---	---	---	---

DIC

2	0	2	1	9	1	8	4	5	9
---	---	---	---	---	---	---	---	---	---

Operatívny prenájom. Majetok prenajatý na základe operatívneho prenájmu vykazuje ako svoj majetok jeho vlastník, nie nájomca. Prenájom majetku formou operatívneho leasingu sa účtuje do výnosov priebežne počas doby trvania leasingovej zmluvy.

22. Cudzia mena

Majetok a záväzky vyjadrené v cudzej mene sa ku dňu uskutočnenia účtovného prípadu prepočítavajú na menu euro referenčným výmenným kurzom určeným a vyhláseným Európskou centrálnou bankou alebo Národnou bankou Slovenska v deň predchádzajúci dňu uskutočnenia účtovného prípadu (ďalej ako referenčný kurz).

Na ocenenie prírastku cudzej meny nakúpenej za euro sa použije kurz, za ktorý bola táto cudzia mena nakúpená.

Na ocenenie prírastku cudzej meny nakúpenej za inú cudziu menu sa použije hodnota inej cudzej meny v eurách alebo na ocenenie prírastku cudzej meny v eurách sa použije referenčný kurz v deň uzavretia obchodu.

Na úbytok rovnakej cudzej meny v hotovosti alebo z devízového účtu sa na prepočet cudzej meny na eurá použije

- spôsob, keď prvá cena na ocenenie prírastku cudzej meny v eurách sa použije ako prvá cena na ocenenie úbytku cudzej meny v eurách (tzv. FIFO metóda).

Prijaté a poskytnuté preddavky v cudzej mene prostredníctvom účtu vedeného v tejto cudzej mene sa prepočítavajú na menu euro referenčným výmenným kurzom určeným a vyhláseným Európskou centrálnou bankou alebo Národnou bankou Slovenska v deň predchádzajúci dňu uskutočnenia účtovného prípadu.

Prijaté a poskytnuté preddavky v cudzej mene na účet zriadený v eurách a z účtu zriadeného v eurách sa prepočítavajú na menu euro kurzom, za ktorý boli tieto hodnoty nakúpené alebo predané.

Ku dňu, ku ktorému sa zostavuje účtovná závierka, sa už neprepočítavajú.

Majetok a záväzky vyjadrené v cudzej mene (okrem prijatých a poskytnutých preddavkov) sa ku dňu, ku ktorému sa zostavuje účtovná závierka, prepočítavajú na menu euro referenčným výmenným kurzom určeným a vyhláseným Európskou centrálnou bankou alebo Národnou bankou Slovenska v deň, ku ktorému sa zostavuje účtovná závierka, a účtujú sa s vplyvom na výsledok hospodárenia.

23. Príspevok do kapitálového fondu z príspevkov (Spoločnosť ako príjemca príspevku)

Príspevok do kapitálového fondu z príspevkov sa vykáže vo vlastnom imaní na účte 413 – Ostatné kapitálové fondy v deň splatenia peňažného príspevku, pri nepeňažnom príspevku v deň prevzatia príspevku Spoločnosťou.

24. Výnosy

Tržby za vlastné výkony a tovar neobsahujú daň z pridanej hodnoty. Sú tiež znížené o zľavy a zrážky (rabaty, bonusy, skontá, dobropisy a pod.), bez ohľadu na to, či zákazník mal vopred na zľavu nárok, alebo či ide o dodatočne uznanú zľavu.

Tržby z predaja výrobkov a tovaru sa vykazujú v deň splnenia dodávky podľa Obchodného zákonníka, podľa Incoterms alebo iných podmienok dohodnutých v zmluve.

Tržby z predaja služieb sa vykazujú v účtovnom období, v ktorom boli služby poskytnuté.

Výnosové úroky sa účtujú rovnomerne v účtovných obdobiach, ktorých sa vecne a časovo týkajú.

25. Porovnateľné údaje

Ak v dôsledku zmeny účtovných metód a účtovných zásad nie sú hodnoty za bezprostredne predchádzajúce účtovné obdobie v jednotlivých súčiastiach účtovnej závierky porovnateľné, uvádza sa vysvetlenie o neporovnateľných hodnotách v poznámkach.



Podtatranská vodárenská prevádzková spoločnosť, a.s

IČO

3	6	5	0	0	9	6	8
---	---	---	---	---	---	---	---

DIČ

2	0	2	1	9	1	8	4	5	9
---	---	---	---	---	---	---	---	---	---

26. Oprava chýb minulých období

Ak Spoločnosť zistí v bežnom účtovnom období významnú chybu týkajúcu sa minulých účtovných období, opraví túto chybu na účtoch 428 - Nerozdelený zisk minulých rokov a 429 - Neuhradená strata minulých rokov, t. j. bez vplyvu na výsledok hospodárenia v bežnom účtovnom období. Opravy nevýznamných chýb minulých účtovných období sa účtujú v bežnom účtovnom období na príslušný nákladový alebo výnosový účet.

V roku 2019 Spoločnosť neúčtovala o oprave významných chýb minulých období.

D. INFORMÁCIE K POLOŽKÁM SÚVAHY

1. Dlhodobý hmotný majetok

Prehľad o pohybe dlhodobého nehmotného a dlhodobého hmotného majetku od 1. januára 2019 do 31. decembra 2019 a za porovnateľné obdobie od 1. januára 2018 do 31. decembra 2018 je uvedený v tabuľkách na stranách 24 až 25.

Spoločnosť v roku 2019 obstarala 2 ks špeciálnych vozidiel MAN v celkovej výške 222 032 EUR, 1 ks vozidlo Renault Trafik s kamerovým systémom v celkovej výške 110 457 EUR, 1 ks nákladné motorové vozidlo Citroen Jumper v celkovej výške 21 189 EUR.

Spoločnosť v roku 2019 obstarala 4 ks osobného motorového vozidla Citroen vo výške 55 534 EUR, 1 ks osobné motorové vozidlo Škoda Kodiaq vo výške 40 430 EUR ktoré k 31. decembru 2019 vykazujú ako svoj majetok.

Spoločnosť v roku 2019 obstarala 3 ks cisternových prívesov na pitnú vodu vo výške 25 105 EUR, 2 ks lokátorov úniku vody vo výške 10 058 EUR, 1 ks multifunkčný lokátor podzemných vedední vo výške 5 605 EUR, ktoré k 31. decembru 2019 vykazujú ako svoj majetok.

Spoločnosť v roku 2019 obstarala 1 ks rádiodetection RD vo výške 5 525 EUR, 3 ks mapovacích prístrojov Leica Zeno v celkovej výške 11 970 EUR, 2 ks vývevy rotačnej v celkovej výške 5 332 EUR a oximeter laboratórny 7310 vo výške 1 947 EUR.

Spoločnosť je poistená pre prípad škôd spôsobených z prevádzky organizácie do výšky 5 000 000 EUR. Súčasťou poistenia všeobecnej zodpovednosti za škodu sú: škody spôsobené náhlym a náhodným únikom znečisťujúcich látok, zodpovednosť za vadný výrobok, profesná zodpovednosť, škody na veciach prevzatých, škody z krížovej zodpovednosti, škody spôsobené na nehnuteľnostiach v nájme, regresy z titulu pracovných úrazov, čistá finančná škoda, zmluvná zodpovednosť

Spoločnosť je poistená svojou materskou spoločnosťou na medzinárodnej úrovni na enviromentálne škody do výšky 500 000 EUR.

Povinné zmluvné poistenie motorových vozidiel je uzavreté do výšky 5 240 000 EUR na úhradu nákladov škôd spôsobených na zdraví a v prípade úmrtia a do výšky 1 050 000 EUR na úhradu nákladov vecných škôd a ušlého zisku. Havarijné poistenie je hodnotené individuálne v závislosti od ceny motorového vozidla.

Spoločnosť neviduje v roku 2019 dlhodobý hmotný majetok, na ktorý je zriadené záložné právo alebo s ktorým má obmedzené právo nakladať (v roku 2018: žiadny).

2. Dlhodobý nehmotný majetok

Prehľad o pohybe dlhodobého nehmotného majetku od 1. januára 2019 do 31. decembra 2019 a za porovnateľné obdobie od 1. januára 2018 do 31. decembra 2018 je uvedený v tabuľkách na stranách 25 a 26.

Spoločnosť neviduje v roku 2019 dlhodobý nehmotný majetok, na ktorý je zriadené záložné právo alebo s ktorým má obmedzené právo nakladať (v roku 2018: žiadny).

Spoločnosť v roku 2009 účtovala o goodwill, ktorý vznikol ku dňu zlúčenia s materskou spoločnosťou Prvá prevádzková, a.s. Bratislava. Tento goodwill vo výške 11 342 149 EUR predstavoval rozdiel medzi reálnou hodnotou finančnej investície v Spoločnosti a hodnotou vlastného imania Spoločnosti ku dňu zlúčenia. Spoločnosť odpísala jednorázovo goodwill do nákladov roku 2009.



Podtatranská vodárenská prevádzková spoločnosť, a.s

IČO

3	6	5	0	0	9	6	8
---	---	---	---	---	---	---	---

DIČ

2	0	2	1	9	1	8	4	5	9
---	---	---	---	---	---	---	---	---	---

3. Dlhodobý finančný majetok

Prehľad o pohybe dlhodobého finančného majetku od 1. januára 2019 do 31. decembra 2019 a za porovnateľné obdobie od 1. januára 2018 do 31. decembra 2018 je uvedený v tabuľke na stranách 25 a 26.

Spoločnosť je 100% vlastníkom dcérskeho podniku Water Supply, a.s. Získala ju zlúčením sa so svojou materskou spoločnosťou Prvá prevádzková, a.s.

Výška vlastného imania k 31. decembru 2019 a výsledku hospodárenia za účtovné obdobie 2019 a za predchádzajúce účtovné obdobie účtovných jednotiek je uvedená v nasledujúcom prehľade:

	Podiel	Podiel	Mena	Výsledok		Vlastné imanie		Účtovná hodnota	
	na ZI	na hlas. právach		hospodárenia				vykázaná v súvahe	
	%	%		2019	2018	2019	2018	2019	2018
a) Účtovné jednotky s rozhodujúcim vplyvom									
<i>Dcérske účtovné jednotky</i>									
Water Supply, a.s.	100	100	EUR	-109	-627	0	109	0	109

Dlhodobý finančný majetok u ku dňu, ku ktorému sa zostavuje účtovná závierka sa oceňuje metódou vlastného imania.

Podtatranská vodárenská prevádzková spoločnosť a.s.												
Prehľad o pohybe neobežného majetku												
31.12.2019												
Názov	Prvotné ocenenie (Obstarávacía cena/Vlastné náklady)					Oprávky/Opravné položky					Zostatková cena	
	1.1.2019	Prírastky	Úbytky	Presuny	31.12.2019	1.1.2019	Prírastky	Úbytky	Presuny	31.12.2019	31.12.2018	31.12.2019
	EUR	EUR	EUR	EUR	EUR	EUR	EUR	EUR	EUR	EUR	EUR	EUR
Aktivované náklady na vývoj	0	0	0	0	0	0	0	0	0	0	0	0
Softvér	453 216	8 546	0	21 697	483 459	101 377	79 069	0	0	180 446	351 839	303 013
Oceniteľné práva	0	0	0	0	0	0	0	0	0	0	0	0
Goodwill	11 342 149	0	0	0	11 342 149	11 342 149	0	0	0	11 342 149	0	0
Ostatný dlhodobý nehmotný majetok	0	0	0	0	0	0	0	0	0	0	0	0
Obstarávaný dlhodobý nehmotný majetok	21 697	0	0	-21 697	0	0	0	0	0	0	21 697	0
Poskytnuté preddavky na dlhodobý nehmotný majetok	0	0	0	0	0	0	0	0	0	0	0	0
Dlhodobý nehmotný majetok spolu	11 817 062	8 546	0	0	11 825 608	11 443 526	79 069	0	0	11 522 595	373 536	303 013
Pozemky	0	0	0	0	0	0	0	0	0	0	0	0
Stavby	0	0	0	0	0	0	0	0	0	0	0	0
Samostatné hnutelné veci a súbory hnutelných vecí	5 775 775	515 184	71 115	0	6 219 844	3 602 494	403 058	71 115	0	3 934 437	2 173 281	2 285 407
Pestovateľské celky trvalých porastov	0	0	0	0	0	0	0	0	0	0	0	0
Základné stádo a ťažné zvieratá	0	0	0	0	0	0	0	0	0	0	0	0
Ostatný dlhodobý hmotný majetok	57 626	0	567	0	57 059	54 909	1 264	567	0	55 606	2 717	1 453
Obstarávaný dlhodobý hmotný majetok	0	0	0	0	0	0	0	0	0	0	0	0
Poskytnuté preddavky na dlhodobý hmotný majetok	0	0	0	0	0	0	0	0	0	0	0	0
Dlhodobý hmotný majetok spolu	5 833 401	515 184	71 682	0	6 276 903	3 657 403	404 322	71 682	0	3 990 043	2 175 998	2 286 860
Podielové cenné papiere a podiely v prepojených účtovných jednotkách	109	0	109	0	0	0	0	0	0	0	109	0
Podielové cenné papiere a podiely s podielovou účasťou okrem v prepojených účtovných jednotkách	0	0	0	0	0	0	0	0	0	0	0	0
Ostatné realizovateľné cenné papiere a podiely	0	0	0	0	0	0	0	0	0	0	0	0
Pôžičky prepojeným účtovným jednotkám	0	2 131	0	0	2 131	0	0	0	0	0	0	2 131
Pôžičky v rámci podielovej účasti okrem prepojeným účtovným jednotkám	0	0	0	0	0	0	0	0	0	0	0	0
Ostatné pôžičky	0	0	0	0	0	0	0	0	0	0	0	0
Dlhové cenné papiere a ostatný dlhodobý finančný majetok	0	0	0	0	0	0	0	0	0	0	0	0
Pôžičky a ostatný dlhodobý finančný majetok so zostatkovou dobou splatnosti najviac jeden rok	0	0	0	0	0	0	0	0	0	0	0	0
Účty v bankách s dobou viazanosti dlhšou ako jeden rok	0	0	0	0	0	0	0	0	0	0	0	0
Obstarávaný dlhodobý finančný majetok	0	0	0	0	0	0	0	0	0	0	0	0
Poskytnuté preddavky na dlhodobý finančný majetok	0	0	0	0	0	0	0	0	0	0	0	0
Dlhodobý finančný majetok spolu	109	2 131	109	0	2 131	0	0	0	0	0	109	2 131
Neobežný majetok spolu	17 650 572	525 861	71 791	0	18 104 642	15 100 929	483 391	71 682	0	15 512 638	2 549 643	2 592 004

IČO		DIČ	
3	6	2	0
5	0	0	0
0	0	2	1
9	1	1	9
0	1	1	8
9	4	4	5
6	5	5	9
8	9	9	

Podtatranská vodárenská prevádzková spoločnosť a.s.

Prehľad o pohybe neobežného majetku

31.12.2018

Názov	Prvotné ocenenie (Obstarávacia cena/Vlastné náklady)					Oprávky/Opravné položky					Zostatková cena	
	1.1.2018	Prírastky	Úbytky	Presuny	31.12.2018	1.1.2018	Prírastky	Úbytky	Presuny	31.12.2018	31.12.2017	31.12.2018
	EUR	EUR	EUR	EUR	EUR	EUR	EUR	EUR	EUR	EUR	EUR	EUR
Aktivované náklady na vývoj	0	0	0	0	0	0	0	0	0	0	0	0
Softvér	86 765	0	0	366 451	453 216	44 801	56 576	0	0	101 377	41 964	351 839
Oceniteľné práva	0	0	0	0	0	0	0	0	0	0	0	0
Goodwill	11 342 149	0	0	0	11 342 149	11 342 149	0	0	0	11 342 149	0	0
Ostatný dlhodobý nehmotný majetok	0	0	0	0	0	0	0	0	0	0	0	0
Obstarávaný dlhodobý nehmotný majetok	217 941	201 024	0	-397 268	21 697	0	0	0	0	0	217 941	21 697
Poskytnuté preddavky na dlhodobý nehmotný majetok	0	0	0	0	0	0	0	0	0	0	0	0
Dlhodobý nehmotný majetok spolu	11 646 855	201 024	0	-30 817	11 817 062	11 386 950	56 576	0	0	11 443 526	259 905	373 536
Pozemky	0	0	0	0	0	0	0	0	0	0	0	0
Stavby	0	0	0	0	0	0	0	0	0	0	0	0
Samostatné hnutelné veci a súbory hnutelných vecí	5 368 233	466 996	59 454	0	5 775 775	3 253 219	408 728	59 453	0	3 602 494	2 115 014	2 173 281
Pestovateľské celky trvalých porastov	0	0	0	0	0	0	0	0	0	0	0	0
Základné stádo a ťažné zvieratá	0	0	0	0	0	0	0	0	0	0	0	0
Ostatný dlhodobý hmotný majetok	57 666	0	40	0	57 626	48 849	6 100	40	0	54 909	8 817	2 717
Obstarávaný dlhodobý hmotný majetok	0	0	0	0	0	0	0	0	0	0	0	0
Poskytnuté preddavky na dlhodobý hmotný majetok	0	0	0	0	0	0	0	0	0	0	0	0
Dlhodobý hmotný majetok spolu	5 425 899	466 996	59 494	0	5 833 401	3 302 068	414 828	59 493	0	3 657 403	2 123 831	2 175 998
Podielové cenné papiere a podiely v prepojených účtovných jednotkách	736	0	627	0	109	0	0	0	0	0	736	109
Podielové cenné papiere a podiely s podielovou účasťou okrem v prepojených účtovných jednotkách	0	0	0	0	0	0	0	0	0	0	0	0
Ostatné realizovateľné cenné papiere a podiely	0	0	0	0	0	0	0	0	0	0	0	0
Pôžičky prepojeným účtovným jednotkám	0	0	0	0	0	0	0	0	0	0	0	0
Pôžičky v rámci podielovej účasti okrem prepojeným účtovným jednotkám	0	0	0	0	0	0	0	0	0	0	0	0
Ostatné pôžičky	0	0	0	0	0	0	0	0	0	0	0	0
Dlhové cenné papiere a ostatný dlhodobý finančný majetok	0	0	0	0	0	0	0	0	0	0	0	0
Pôžičky a ostatný dlhodobý finančný majetok so zostatkovou dobou splatnosti najviac jeden rok	0	0	0	0	0	0	0	0	0	0	0	0
Účty v bankách s dobou viazanosti dlhšou ako jeden rok	0	0	0	0	0	0	0	0	0	0	0	0
Obstarávaný dlhodobý finančný majetok	0	0	0	0	0	0	0	0	0	0	0	0
Poskytnuté preddavky na dlhodobý finančný majetok	0	0	0	0	0	0	0	0	0	0	0	0
Dlhodobý finančný majetok spolu	736	0	627	0	109	0	0	0	0	0	736	109
Neobežný majetok spolu	17 073 490	668 020	60 121	-30 817	17 650 572	14 689 018	471 404	59 493	0	15 100 929	2 384 472	2 549 643

€ PODV 3 - 01

ICÖ	3
DIČ	2
	0
	2
	1
	9
	1
	8
	4
	5
	9



Podtatranská vodárenská prevádzková spoločnosť, a.s

IČO

3	6	5	0	0	9	6	8
---	---	---	---	---	---	---	---

DIČ

2	0	2	1	9	1	8	4	5	9
---	---	---	---	---	---	---	---	---	---

4. Zásoby

Vývoj opravnej položky v priebehu účtovného obdobia je uvedený v nasledujúcom prehľade:

	Stav k 1.1. 2019 EUR	Tvorba (zvýšenie) EUR	Zúčtovanie (použitie) EUR	Zúčtovanie (zrušenie) EUR	Stav k 31. 12. 2019 EUR
Materiál	3 339	78	1 955	0	1 462
Nedokončená výroba a polotovary vlastnej výroby	0	0	0	0	0
Výrobky	0	0	0	0	0
Zvieratá	0	0	0	0	0
Tovar	0	0	0	0	0
Poskytnuté preddavky na zásoby	0	0	0	0	0
Spolu	3 339	78	1 955	0	1 462

Zníženie úžitkovej hodnoty zásob bolo zohľadnené vytvorením opravnej položky. Úžitková hodnota zásob sa znížila predovšetkým v dôsledku dlhodobého skladovania poistných zásob pre prípad havárie.

5. Údaje o zákazkovej výrobe

Informácie o zákazkovej výrobe sú uvedené v nasledujúcej tabuľke:

	EUR
Výnosy zo zákazkovej výroby v bežnom účtovnom období	0
Celková suma vynaložených nákladov k 31. decembru 2019	0
Zisk vykázaný k 31. decembru 2019	0
Suma prijatých preddavkov	0
Suma zadržanej platby	0
Saldo zákazkovej výroby - záväzok (čistá hodnota zákazky)	0

IČO

3	6	5	0	0	9	6	8
---	---	---	---	---	---	---	---

DIČ

2	0	2	1	9	1	8	4	5	9
---	---	---	---	---	---	---	---	---	---

6. Pohľadávky

Vývoj opravnej položky v priebehu účtovného obdobia je zobrazený v nasledujúcom prehľade:

	Stav k 1.1.2019 EUR	Tvorba (zvýšenie) EUR	Zúčtovanie (použitie) EUR	Zúčtovanie (zrušenie) EUR	Stav k 31.12.2019 EUR
Pohľadávky z obchodného styku voči prepojeným účtovným jednotkám	0	0	0	0	0
Pohľadávky z obchodného styku v rámci podielovej účasti okrem pohľadávok voči prepojeným účtovným jednotkám	0	0	0	0	0
Ostatné pohľadávky z obchodného styku	786 432	212 327	337 984	0	660 775
Ostatné pohľadávky voči prepojeným účtovným jednotkám	0	0	0	0	0
Ostatné pohľadávky v rámci podielovej účasti okrem pohľadávok voči prepojeným účtovným jednotkám	0	0	0	0	0
Pohľadávky voči spoločníkom, členom a združeniu	0	0	0	0	0
Sociálne poistenie	0	0	0	0	0
Daňové pohľadávky a dotácie	0	0	0	0	0
Iné pohľadávky	0	0	0	0	0
Spolu	786 432	212 327	337 984	0	660 775

Opravné položky k pohľadávkam zohľadňujú bonitu klienta a jeho schopnosť splácať svoje záväzky.

K použitiu opravnej položky dochádza pri úhrade alebo odpísaní pohľadávky po splatnosti, ku ktorej bola v minulosti vytvorená opravná položka.

K zrušeniu opravnej položky dochádza v prípadoch, kedy pominulo resp. znížilo sa riziko, že dlžník pohľadávku úplne alebo čiastočne nespláti.

Veková štruktúra pohľadávok je uvedená v nasledujúcom prehľade:

	31. 12. 2019 EUR	31. 12. 2018 EUR
Pohľadávky v lehote splatnosti	3 597 380	3 612 649
Pohľadávky po lehote splatnosti	957 315	1 267 157
Spolu	4 554 695	4 879 806

IČO

3	6	5	0	0	9	6	8
---	---	---	---	---	---	---	---

DIČ

2	0	2	1	9	1	8	4	5	9
---	---	---	---	---	---	---	---	---	---

7. Odložená daňová pohľadávka

Výpočet odloženej daňovej pohľadávky je uvedený v nasledujúcom prehľade:

	31. 12. 2019	31. 12. 2018
	EUR	EUR
Dočasné rozdiely medzi účtovnou hodnotou majetku a účtovnou hodnotou záväzkov a ich daňovou základňou		
– odpočítateľné	1 743 228	2 077 677
– zdaniteľné		
Možnosť umorovať daňovú stratu v budúcnosti		
Nevyužitú daňovú odpočty a iné daňové nároky		
Sadzba dane z príjmov (v %)	21	21
Odložená daňová pohľadávka	366 078	436 312
Vykázaná odložená daňová pohľadávka	366 078	436 312

Odložená daňová pohľadávka sa vykázala vo výške, v ktorej je pravdepodobné, že sa v budúcnosti využije.

	EUR
Stav k 31. decembru 2019	366 078
Stav k 31. decembru 2018	436 312
Zmena	-70 234
z toho:	
– zaúčtované do výsledku hospodárenia	-70 234
– zaúčtované do vlastného imania	0

8. Finančné účty

Ako finančné účty sú vykázané peniaze v pokladnici, účty v bankách a ceniny. Účtami v bankách môže Spoločnosť voľne disponovať.

Ako ceniny sú vykázané stravné lístky a lístky na pitný režim v pokladnici k 31. decembru 2019.

9. Časové rozlíšenie

Ide o tieto položky:

	31. 12. 2019	31. 12. 2018
	EUR	EUR
Náklady budúcich období - dlhodobé		
Nájomné	95	261
Ostatné	2 871	253
Spolu náklady budúcich období - dlhodobé	2 966	514
Náklady budúcich období - krátkodobé		
Nájomné	166	166
Ostatné	16 373	17 845
Spolu náklady budúcich období - krátkodobé	16 539	18 011
Spolu	19 505	18 525



Podtatranská vodárenská prevádzková spoločnosť, a.s

IČO 3 6 5 0 0 9 6 8

DIČ 2 0 2 1 9 1 8 4 5 9

10. Vlastné imanie

Základné imanie Spoločnosti k 31. decembru 2019 je 33 200 EUR (k 31. decembru 2018: 33 200 EUR).

Základné imanie sa v priebehu účtovného obdobia roka 2019 nezmenilo.

- Základné imanie bolo splatené v plnom rozsahu. 10 kusov kmeňových akcií s menovitou hodnotou 3 320 EUR, akcia znie na meno a má podobu listinného papiera (k 31. decembru 2018: 10 kusov akcií s menovitou hodnotou 3 320 EUR).

Základné imanie bolo splatené v plnom rozsahu.

Držiteľ akcií má nárok na dividendy podľa rozhodnutia valného zhromaždenia.

K 31. decembru 2019 bol základný zisk vo výške 18 730 EUR na jednu kmeňovú akciu (k 31. decembru 2018: 41 527 EUR na jednu kmeňovú akciu).

Účtovný zisk za rok 2018 vo výške 415 271 EUR bol rozdelený takto:

	EUR
Výplata dividend	404 889
Prídel do sociálneho fondu	10 382
Prídel do štatutárnych a ostatných fondov	0
Úhrada straty minulých období	0
Prevod na nerozdelený zisk	0
Spolu	415 271

O rozdelení výsledku hospodárenia za účtovné obdobie 2019 vo výške 187 295 EUR rozhodne valné zhromaždenie. Návrh štatutárneho orgánu valnému zhromaždeniu je takýto:

- prídel do sociálneho fondu 4 682 EUR,
- výplata dividend 182 613 EUR.

Povinný prídel do zákonného rezervného fondu nie je potrebný, pretože zákonný rezervný fond už dosiahol svoju maximálnu hranicu stanovenú v právnych predpisoch a v spoločenskej zmluve.

IČO

3	6	5	0	0	9	6	8
---	---	---	---	---	---	---	---

DIČ

2	0	2	1	9	1	8	4	5	9
---	---	---	---	---	---	---	---	---	---

11. Rezervy

Prehľad o rezervách za bežné účtovné obdobie je uvedený v nasledujúcom prehľade:

	Stav k 1.1.2019 EUR	Tvorba EUR	Zúčtovanie (použitie) EUR	Zúčtovanie (zrušenie) EUR	Stav k 31. 12. 2019 EUR
Dlhodobé rezervy, z toho:	141 282	121 118	0	0	262 400
Zamestnanecké benefity	141 282	121 118	0	0	262 400
Krátkodobé rezervy, z toho:	570 530	561 209	376 124	60 275	695 340
Zákonné rezervy krátkodobé					
Mzdy za dovolenku vrátane sociálneho zabezpečenia	149 211	170 001	138 419	10 792	170 001
Iné	0	0	0	0	0
Zákonné rezervy krátkodobé spolu	149 211	170 001	138 419	10 792	170 001
Ostatné rezervy krátkodobé					
Overenie účtovnej závierky a zostavenie daňového priznania	5 608	14 370	5 608	0	14 370
Odmeny pracovníkom vrátane sociálneho zabezpečenia	100 809	108 812	85 195	15 614	108 812
Iné riziká a škody	20 186	4 000	12 440	4 002	7 744
Rezerva na daňové riziká	20 000	0	0	0	20 000
Reklamácie	35 460	48 655	35 460	0	48 655
Zmluvná obnova majetku	66 818	14 030	0	0	80 848
Zamestnanecké benefity	43 569	19 892	0	0	63 461
Iné	118 371	159 899	88 504	29 867	159 899
	410 821	369 658	227 207	49 483	503 789
Nevyfakturované dodávky majetku	10 498	21 550	10 498	0	21 550
Ostatné rezervy krátkodobé spolu	421 319	391 208	237 705	49 483	525 339

Rezerva na zamestnanecké benefity bola vytvorená s použitím poistnej matematiky na základe rozhodnutia Spoločnosti za rok 2019 vo výške 75 % z celkovej vypočítanej hodnoty. Rezerva bola rozdelená na rezervu krátkodobú vo výške 19 893 EUR a dlhodobú vo výške 121 118 EUR.

Rezerva na overenie účtovnej závierky a zostavenie daňového priznania vo výške 14 370 EUR bola vytvorená na nevyfakturované práce súvisiace s auditom ročnej závierky. Rezerva sa použije do konca marca 2020.

Rezerva na elektrickú energiu vo výške 30 977 EUR bola vytvorená na spotrebovanú elektrickú energiu na základe skutočného odpočtu elektromerov. Počíta sa ako násobok kW x jednotková cena. Rezerva sa použije v mesiaci január 2020 kedy bude vyúčtovaná skutočná spotreba dodávateľom.

Rezerva na odber zemného plynu vo výške 9 000 EUR bola tvorená na základe odpočtu plynomerov. Rezerva sa použije v roku 2020 na základe vyúčtovania skutočnej spotreby podľa jednotlivých odpočtových cyklov.

Rezerva na vývoz kalov vo výške 15 478 EUR bola vytvorená v súvislosti s očakávanými nákladmi súvisiacimi s vývozom kalov vyprodukovaných v roku 2019. Rezerva sa použije v roku 2020.

Rezerva na vypúšťanie odpadových vôd do povrchových vôd vo výške 14 016 EUR bola vytvorená na očakávané náklady na poplatky za vypúšťanie odpadových vôd v roku 2019. Rezerva sa vytvára podľa jednotlivých objektov a použije sa do konca marca 2020, kedy Spoločnosť obdrží vyúčtovanie skutočných poplatkov.



Podtatranská vodárenská prevádzková spoločnosť, a.s

IČO 3 6 5 0 0 9 6 8

DIČ 2 0 2 1 9 1 8 4 5 9

Nevyfakturované dodávky majetku

Rezervy na nevyfakturované dodávky majetku sa nevykazujú s vplyvom na výsledok hospodárenia.

12. Závazky

Závazky (okrem bankových úverov, pôžičiek a návratných finančných výpomocí, záväzkov zo sociálneho fondu, odloženého daňového záväzku a rezerv) podľa doby splatnosti sú nasledovné:

	31. 12. 2019	31. 12. 2018
	EUR	EUR
Závazky po lehote splatnosti	162 102	714 301
Závazky v lehote splatnosti	2 771 139	2 771 268
	2 933 241	3 485 569

Štruktúra záväzkov (okrem bankových úverov, pôžičiek a návratných finančných výpomocí, záväzkov zo sociálneho fondu, odloženého daňového záväzku a rezerv) podľa zostatkovej doby splatnosti k 31. decembru 2019 je uvedená v nasledujúcom prehľade:

	Účtovná hodnota	Menej ako 1 rok	1 – 5 rokov	Viac ako 5 rokov
Závazky z obchodného styku voči prepojeným účtovným jednotkám	80 475	80 475	0	0
Závazky z obchodného styku v rámci podielovej účasti okrem záväzkov voči prepojeným účtovným jednotkám	0	0	0	0
Ostatné záväzky z obchodného styku	1 653 451	1 653 451	0	0
Čistá hodnota zákazky	0	0	0	0
Ostatné záväzky voči prepojeným účtovným jednotkám	0	0	0	0
Ostatné záväzky v rámci podielovej účasti okrem záväzkov voči prepojeným účtovným jednotkám	0	0	0	0
Ostatné dlhodobé záväzky	0	0	0	0
Dlhodobé prijaté preddavky	0	0	0	0
Dlhodobé zmenky na úhradu	0	0	0	0
Vydané dlhopisy	0	0	0	0
Iné dlhodobé záväzky	0	0	0	0
Závazky voči spoločníkom a združeniu	0	0	0	0
Závazky voči zamestnancom	517 045	517 045	0	0
Závazky zo sociálneho poistenia	379 160	379 160	0	0
Daňové záväzky a dotácie	301 205	301 205	0	0
Závazky z derivátových operácií	0	0	0	0
Iné záväzky	1 905	1 905	0	0
	2 933 241	2 933 241	0	0



Podtatranská vodárenská prevádzková spoločnosť, a.s

IČO

3	6	5	0	0	9	6	8
---	---	---	---	---	---	---	---

DIČ

2	0	2	1	9	1	8	4	5	9
---	---	---	---	---	---	---	---	---	---

Štruktúra záväzkov (okrem bankových úverov, pôžičiek a návratných finančných výpomocí, záväzkov zo sociálneho fondu, odloženého daňového záväzku a rezerv) podľa zostatkovej doby splatnosti k 31. decembru 2018 je uvedená v nasledujúcom prehľade:

	Účtovná hodnota	Menej ako 1 rok	1 – 5 rokov	Viac ako 5 rokov
Záväzky z obchodného styku voči prepojeným účtovným jednotkám	617 263	617 263	0	0
Záväzky z obchodného styku v rámci podielovej účasti okrem záväzkov voči prepojeným účtovným jednotkám	0	0	0	0
Ostatné záväzky z obchodného styku	1 804 058	1 804 058	0	0
Čistá hodnota zákazky	0	0	0	0
Ostatné záväzky voči prepojeným účtovným jednotkám	0	0	0	0
Ostatné záväzky v rámci podielovej účasti okrem záväzkov voči prepojeným účtovným jednotkám	0	0	0	0
Ostatné dlhodobé záväzky	0	0	0	0
Dlhodobé prijaté preddavky	0	0	0	0
Dlhodobé zmenky na úhradu	0	0	0	0
Vydané dlhopisy	0	0	0	0
Iné dlhodobé záväzky	0	0	0	0
Záväzky voči spoločníkom a združeniu	0	0	0	0
Záväzky voči zamestnancom	461 238	461 238	0	0
Záväzky zo sociálneho poistenia	338 635	338 635	0	0
Daňové záväzky a dotácie	262 731	262 731	0	0
Záväzky z derivátových operácií	0	0	0	0
Iné záväzky	1 644	1 644	0	0
	<u>3 485 569</u>	<u>3 485 569</u>	<u>0</u>	<u>0</u>

13. Odložený daňový záväzok

Výpočet odloženého daňového záväzku je uvedený v nasledujúcom prehľade:

	31. 12. 2019 EUR	31. 12. 2018 EUR
Dočasné rozdiely medzi účtovnou hodnotou majetku a účtovnou hodnotou záväzkov a ich daňovou základňou		
– odpočítateľné	0	0
– zdaniteľné	-931 112	-879 194
Možnosť umorovať daňovú stratu v budúcnosti	0	0
Nevyužitá daňová odpočty a iné daňové nároky	0	0
Sadzba dane z príjmov (v %)	21	21
Odložený daňový záväzok	<u>-195 534</u>	<u>-184 631</u>



Podtatranská vodárenská prevádzková spoločnosť, a.s

IČO 3 6 5 0 0 9 6 8

DIČ 2 0 2 1 9 1 8 4 5 9

	EUR
Stav k 31. decembru 2019	195 534
Stav k 31. decembru 2018	<u>184 631</u>
Zmena	10 903
z toho:	
– zaúčtované do výsledku hospodárenia	-10 903
– zaúčtované do vlastného imania	0

14. Sociálny fond

Tvorba a čerpanie sociálneho fondu v priebehu účtovného obdobia sú znázornené v nasledujúcom prehľade:

	31. 12. 2019	31. 12. 2018
	EUR	EUR
Stav k 1. januáru	3 465	6 117
Tvorba na ťarchu nákladov	72 110	67 360
Tvorba zo zisku	10 382	17 341
Vrátenie pôžičky	0	0
Čerpanie	<u>-82 416</u>	<u>-87 353</u>
Stav k 31. decembru	<u>3 541</u>	<u>3 465</u>

Časť sociálneho fondu sa podľa zákona o sociálnom fonde tvorí povinne na ťarchu nákladov a časť sa môže vytvárať zo zisku. Sociálny fond sa podľa zákona o sociálnom fonde čerpá na sociálne, zdravotné, rekreačné a iné potreby zamestnancov.

15. Bankové úvery

Spoločnosť v roku 2019 ani v predchádzajúcom období nečerpala žiadne úvery od bankových subjektov.

16. Pôžičky a návratné finančné výpomoci

Spoločnosť čerpala k 31. decembru 2019 interné úvery od spoločnosti VEOLIA ENVIRONNEMENT FINANCE Paris (pozri informácie o ekonomických vzťahoch účtovnej jednoty a spriaznených osôb časť I).

17. Časové rozlíšenie

Štruktúra časového rozlíšenia je uvedená v nasledujúcom prehľade:

Podtatranská vodárenská prevádzková spoločnosť, a.s

 IČO

3	6	5	0	0	9	6	8
---	---	---	---	---	---	---	---

 DIČ

2	0	2	1	9	1	8	4	5	9
---	---	---	---	---	---	---	---	---	---

	31. 12. 2019 EUR	31. 12. 2018 EUR
Výdavky budúcich období - dlhodobé	0	0
Spolu výdavky budúcich období - dlhodobé	0	0
Výdavky budúcich období - krátkodobé		
úroky z úveru	1 473	1 244
Spolu výdavky budúcich období - krátkodobé	1 473	1 244
Výnosy budúcich období - dlhodobé		
Spolu	1 473	1 244

E. INFORMÁCIE O DANIACH Z PRÍJMOV

Prevod od teoretickej dane z príjmov k vykázanej dani z príjmov je uvedený v nasledujúcom prehľade:

	2019			2018		
	Základ dane EUR	Daň EUR	Daň %	Základ dane EUR	Daň EUR	Daň %
Výsledok hospodárenia pred zdanením	303 688			531 927		
z toho teoretická daň 21 %		63 774	21,00 %		111 705	21,00 %
Daňovo neuznané náklady	1 493 576	313 651	103,28 %	1 844 797	387 407	72,83 %
Výnosy nepodliehajúce dani	-1 686 173	-354 096	-116,60 %	-1 754 624	-368 471	-69,27 %
Využitie daňovej straty	0	0	0,00 %	0	0	0,00 %
Využitie daňových odpočtov a iných daňových nárokov	0	0	0,00 %	0	0	0,00 %
Iné- doučtovanie dane minulých rokov 21 %	56 795	11 927	2,24 %	317 901	66 759	7,54 %
	167 886	35 256	9,92 %	940 001	197 400	32,10 %
Splatná daň		35 256	9,92 %		197 400	32,10 %
Odložená daň		81 137	26,72 %		-80 744	-15,18 %
Celková vykázaná daň		116 393	36,64 %		116 656	16,92 %



Podtatranská vodárenská prevádzková spoločnosť, a.s

IČO 3 6 5 0 0 9 6 8

DIČ 2 0 2 1 9 1 8 4 5 9

Ďalšie informácie k odloženým daniam:

	2019 EUR	2018 EUR
Suma odloženej daňovej pohľadávky z príjmov účtovanej v bežnom účtovnom období ako náklad alebo výnos vyplývajúca zo zmeny sadzby dane z príjmov	0	0
Suma odloženého daňového záväzku z príjmov účtovaného v bežnom účtovnom období ako náklad alebo výnos vyplývajúca zo zmeny sadzby dane z príjmov	0	0
Suma odloženej daňovej pohľadávky účtovaná v bežnom účtovnom období týkajúca sa umorenia daňovej straty, nevyužitých daňových odpočtov a iných nárokov, ako aj dočasných rozdielov predchádzajúcich účtovných období, ku ktorým sa v predchádzajúcich účtovných obdobiach odložená daňová pohľadávka neúčtovala	0	0
Suma odloženého daňového záväzku, ktorý vznikol z dôvodu neúčtovania tej časti odloženej daňovej pohľadávky v bežnom účtovnom období, o ktorej sa účtovalo v predchádzajúcich účtovných obdobiach	0	0
Suma neuplatneného umorenia daňovej straty, nevyužitých daňových odpočtov a iných nárokov a odpočítateľných dočasných rozdielov, ku ktorým nebola účtovaná odložená daňová pohľadávka	0	0
Odložená daň z príjmov, ktorá sa vzťahuje k položkám účtovaným priamo na účty vlastného imania, bez účtovania na účty nákladov a výnosov	0	0

Od 1. januára 2017 je sadzba dane z príjmov v Slovenskej republike 21 %.

IČO

3	6	5	0	0	9	6	8
---	---	---	---	---	---	---	---

DIČ

2	0	2	1	9	1	8	4	5	9
---	---	---	---	---	---	---	---	---	---

F. INFORMÁCIE O POLOŽKÁCH VÝKAZU ZISKOV A STRÁT

1. Tržby za vlastné výkony a tovar

Tržby za vlastné výkony a tovar podľa jednotlivých segmentov, t.j. podľa typov výrobkov a služieb, sú uvedené v nasledujúcom prehľade:

	2019 EUR	2018 EUR
Služby		
Vodné	11 834 152	11 710 454
Stočné/zrážkové vody	12 323 688	12 018 018
Zákazková výroba	0	0
ostatné služby	826 684	742 044
	24 984 524	24 470 516
Spolu	24 984 524	24 470 516

2. Aktivácia

Prehľad o aktivácii:

	2019 EUR	2018 EUR
Vnútroorganizačná doprava materiálu	77 452	58 309
Spolu	77 452	58 309

3. Ostatné výnosy z hospodárskej činnosti

	2019 EUR	2018 EUR
Zmluvné pokuty a penále	6 060	7 921
Výnosy z odpísaných pohľadávok	189	6
Iné	78 090	41 267
Spolu	84 339	49 194

4. Osobné náklady

	2019 EUR	2018 EUR
Mzdy	6 251 206	5 888 213
Ostatné náklady na závislú činnosť	47900	47 825
Sociálne poistenie	1705483	1 633 740
Zdravotné poistenie	644418	603 472
Sociálne náklady	617 429	590 168
Sociálne zabezpečenie	0	0
Spolu	9 266 436	8 763 418



Podtatranská vodárenská prevádzková spoločnosť, a.s

IČO 3 6 5 0 0 9 6 8

DIČ 2 0 2 1 9 1 8 4 5 9

5. Kurzové zisky

	2019	2018
	EUR	EUR
Kurzové zisky	282	5 318
Kurzové zisky účtované ku dňu, ku ktorému sa zostavuje účtovná závierka	1	1 047
Spolu	283	6 365

6. Finančné výnosy

Štruktúra finančných výnosov je uvedená v nasledujúcom prehľade:

	2019	2018
	EUR	EUR
Výnosové úroky	108	23
Ostatné finančné výnosy	0	0
Spolu	108	23

7. Náklady na poskytnuté služby

	2019	2018
	EUR	EUR
Prenájom infraštruktúry	6 520 000	6 532 035
Iné	965 065	903 308
Opravy	960 680	982 437
Vývoz kalov	344 629	309 474
Rozkopávky	330 638	313 470
Manažérske poplatky	320 000	327 000
Dodávky výpočtových prác	251 671	195 866
Poštové poplatky, SIPO	167 930	152 615
Revízie	96 694	73 585
Právne úkony a poradenstvo	91 941	76 826
Ochranná známka VEOLIA	74 000	72 000
Deratizácia	68 841	35 955
Rozbory pitných a odpadových vôd	50 261	37 710
Náklady na inzerciu a reklamu	42 906	46 171
Vytýčenie vedení	38 165	35 419
Náklady na skúšanie a kontrolu	34 684	49 893
Uloženie odpadov	21 033	14 791
Náklady na audit	15 100	14 440
Poddodávky pre investičné akcie	11 935	5 282
Spolu	10 406 173	10 178 277



Podtatranská vodárenská prevádzková spoločnosť, a.s

IČO 3 6 5 0 0 9 6 8

DIČ 2 0 2 1 9 1 8 4 5 9

8. Ostatné náklady na hospodársku činnosť

	2019 EUR	2018 EUR
Majetková ujma	0	0
Poistné	85 855	65 314
Tvorba a zúčtovanie rezerv	14 030	14 030
Iné	30 533	27 858
Spolu	130 418	107 202

Z toho náklady, ktoré majú výnimočný výskyt alebo rozsah:

Škody zo živelných pohrôm na majetku	0	0
Spolu	0	0

9. Kurzové straty

	2019 EUR	2018 EUR
Kurzové straty	8 855	4 619
Kurzové straty účtované ku dňu, ku ktorému sa zostavuje účtovná závierka	0	2 193
Spolu	8 855	6 812

10. Finančné náklady

	2019 EUR	2018 EUR
Tvorba a zúčtovanie opravných položiek k finančnému majetku	0	0
Nákladové úroky	28 852	28 783
Bankové poplatky	12 071	11 215
Náklady na precenenie akcií na ich reálnu hodnotu	0	0
Iné	0	0
Spolu	40 923	39 998

11. Náklady za audit a poradenstvo

Náklady za audit a poradenstvo obsahujú náklady za overenie účtovnej závierky audítorskou spoločnosťou a iné služby poskytnuté touto spoločnosťou v nasledujúcom členení:

	2019 EUR	2018 EUR
Náklady na overenie individuálnej účtovnej závierky audítormi alebo audítorskou spoločnosťou	15 100	14 440
Iné uisťovacie služby	0	0
Daňové poradenstvo	5 000	5 000
Ostatné neaudítorské služby	0	2 085
Spolu	20 100	21 525



Podtatranská vodárenská prevádzková spoločnosť, a.s

IČO

3	6	5	0	0	9	6	8
---	---	---	---	---	---	---	---

DIČ

2	0	2	1	9	1	8	4	5	9
---	---	---	---	---	---	---	---	---	---

12. Čistý obrat

Členenie čistého obratu podľa § 2 ods. 15 zákona o účtovníctve podľa jednotlivých typov výrobkov, tovarov a služieb alebo iných činností účtovnej jednotky a hlavných geografických oblastí odbytu:

<u>Krajina</u>	<u>Výrobky, tovary a služby</u>	<u>2019 EUR</u>	<u>2018 EUR</u>
Slovenská republika	Vodné	11 834 152	11 710 454
	Stočné/zrážkové vody	12 323 688	12 018 018
	Zákazková výroba	0	0
	Ostatné služby	826 684	742 044
	Iné výnosy súvisiace s bežnou činnosťou	0	0
	Spolu	24 984 524	24 470 516

Podľa § 2 ods. 15 zákona o účtovníctve sa do čistého obratu zahŕňajú výnosy dosahované z predaja výrobkov, tovarov a služieb po odpočítaní zliav. Do čistého obratu sa zahŕňajú aj iné výnosy po odpočítaní zliav tej účtovnej jednotky, ktorej predmetom činnosti je dosahovanie iných výnosov ako sú výnosy z predaja výrobkov, tovarov a služieb. Stanovenie čistého obratu sa odvíja od skutočného predmetu podnikania účtovnej jednotky a čistý obrat predstavujú výnosy, ktoré účtovná jednotka dosiahla z činností, ktoré sú predmetom jej podnikania. Do čistého obratu nepatria výnosy, ktoré účtovná jednotka dosiahla z predaja prebytočného majetku a podobne.

G. INFORMÁCIE O INÝCH AKTÍVACH A INÝCH PASÍVACH

1. Podmienené záväzky

Spoločnosť má nasledujúce podmienené záväzky, ktoré sa nesledujú v bežnom účtovníctve a neuvádzajú sa v súvahe:

- Spoločnosť je v súdnom spore, so spoločnosťou GENERIX a.s. o náhradu majetkovej ujmy z dôvodu obmedzenia hospodárenia v ochranných pásmach vodárenských zdrojov. Predbežne požadovaná kompenzácia je 3 847 618 EUR. Spoločnosť je presvedčená, že náhrada majetkovej ujmy nie je opodstatnená, pretože v danej lokalite sa nenachádzajú žiadne vodné zdroje, z ktorých by spoločnosť odoberala vodu.
- Spoločnosť je v 2 súdnych sporoch so spoločnosťou BLUECUBE s.r.o. o náhradu majetkovej ujmy z dôvodu obmedzenia hospodárenia v ochranných pásmach vodného zdroja „Priamy odber vody z Hornádu v profile Smižany“. Predbežná výška ujmy je vyčíslená na sumu 4 050 000 EUR. Spoločnosť je presvedčená, že náhrada majetkovej ujmy nie je opodstatnená, pretože predmetný vodný zdroj Smižianska Maša a odberný objekt Úpravne vody bol Spoločnosťou nevyužívaný.
- Spoločnosť je v súdnom spore s pánom Korpalom o náhradu ušlého zisku ako súčasť náhrady škody vo výške 43 650 EUR za neoprávnené využívanie zlepšovacieho návrhu v zmysle zákona č. 527/1990 Zb. o vynálezoch. Spoločnosť je presvedčená že žaloba je v celom rozsahu neopodstatnená.

Vzhľadom na to, že mnohé oblasti slovenského daňového práva doteraz neboli dostatočne overené praxou, existuje neistota v tom, ako ich budú daňové orgány aplikovať. Mieru tejto neistoty nie je možné kvantifikovať a zanikne až potom, keď budú k dispozícii právne precedensy, prípadne oficiálne interpretácie príslušných orgánov. Vedenie Spoločnosti si nie je vedomé žiadnych okolností, v dôsledku ktorých by jej vznikol významný náklad.

2. Najatý majetok

Spoločnosť má v nájme (operatívny prenájom) infraštruktúrny majetok v celkovej výške obstarávacej hodnoty 187 172 255 EUR. Doba nájmu je stanovená na dobu určitú, a to na 30 rokov od 24. augusta 2006. Ročné náklady na nájomné upravené dodatkom č. 14 zo dňa 30. januára 2019 sú vo výške 2 862 000 EUR (za rok 2018: 2 757 000 EUR).



Podtatranská vodárenská prevádzková spoločnosť, a.s

IČO

3	6	5	0	0	9	6	8
---	---	---	---	---	---	---	---

DIČ

2	0	2	1	9	1	8	4	5	9
---	---	---	---	---	---	---	---	---	---

V súlade s uzatvorenou Zmluvou o nájme a prevádzkovaní verejnej kanalizácie č. 116/14/AZ zo dňa 14. augusta 2014 má Spoločnosť v nájme (operatívny nájom) infraštruktúrny majetok k projektu „Dobudovanie kanalizácie a ČOV v aglomerácii Hôrka a Švábove“ v celkovej výške obstarávacej hodnoty 6 902 417 EUR. Doba nájmu je stanovaná na dobu určitú a to na 10 rokov odo dňa účinnosti tejto zmluvy. Ročné náklady na nájomné sú za rok 2019 vo výške 379 000 EUR (za rok 2018: 379 000 EUR).

V súlade s uzatvorenou Koncesnou zmluvou o prevádzkovaní ČOV Kežmarok č. 150/15/AZ zo dňa 18. novembra 2015 má Spoločnosť v nájme (operatívny nájom) majetok v celkovej výške obstarávacej hodnoty 15 287 535 EUR. Doba nájmu je stanovaná na dobu určitú a to na 10 rokov odo dňa účinnosti tejto zmluvy. Ročné náklady na nájomné sú za rok 2018 vo výške 921 000 EUR (za rok 2018: 921 000 EUR).

V súlade s uzatvorenou Koncesnou zmluvou o prevádzkovaní ČOV Spišská Nová Ves č. 1/16/AZ zo dňa 27. januára 2016 má Spoločnosť v nájme (operatívny nájom) majetok v celkovej výške obstarávacej hodnoty 19 262 274 EUR. Doba nájmu je stanovaná na dobu určitú a to na 10 rokov odo dňa účinnosti tejto zmluvy. Ročné náklady na nájomné sú za rok 2019 vo výške 1 158 000 EUR (za rok 2018: 1 157 000 EUR).

V súlade s uzatvorenou Koncesnou zmluvou o prevádzkovaní infraštruktúry verejného vodovodu a verejnej kanalizácie v aglomerácii Stará Ľubovňa č. 182/17/AZ zo dňa 24. novembra 2017 má Spoločnosť v nájme (operatívny nájom) majetok v celkovej výške obstarávacej hodnoty 18 255 565 EUR. Doba nájmu je stanovaná na dobu určitú a to na 10 rokov odo dňa účinnosti tejto zmluvy. Ročné náklady na nájomné sú za rok 2019 vo výške 969 000 EUR (za rok 2018: 1 066 000 EUR)

V súlade s uzatvorenou Koncesnou zmluvou o prevádzkovaní kanalizácie a vodovodu v aglomerácii Veľká Lomnica a Vysoké Tatry č. 114/17/AZ zo dňa 21. augusta 2017 a dodatku č. 1 zo dňa 15. novembra 2017 má Spoločnosť v nájme (operatívny nájom) majetok v celkovej výške obstarávacej hodnoty 6 744 208 EUR. Doba nájmu je stanovaná na dobu určitú a to na 10 rokov odo dňa účinnosti tejto zmluvy. Ročné náklady na nájomné sú za rok 2019 vo výške 231 000 EUR (za rok 2018: 240 000 EUR).

Ďalej má v užívaní majetok od obcí a tretích osôb, ktorý prevádzkuje na základe zmlúv o prevádzkovaní a outsourcingových zmlúv.

Na základe zmluvy o nájme dopravného prostriedku má Spoločnosť v nájme (operatívny prenájom) motorové vozidlo Audi A 6 3,0 TDI quattro tiptronic AB v celkovej výške obstarávacej hodnoty 73 197 EUR a to na 36 mesiacov od 17. marca 2017. Ročné náklady na nájomné sú vo výške 31 888 EUR (za rok 2018: vo výške 32 874 EUR)

Na základe zmluvy o nájme dopravného prostriedku má Spoločnosť v nájme (operatívny prenájom) motorové vozidlo Škoda OCTAVIA 2.0 TDI Combi v celkovej výške obstarávacej hodnoty 29 080 EUR a to na 36 mesiacov od 28. augusta 2018. Ročné náklady na nájomné sú vo výške 11 529 EUR (za rok 2018: vo výške 4 120 EUR).

Na základe zmluvy o nájme dopravného prostriedku má Spoločnosť v nájme (operatívny prenájom) motorové vozidlo Škoda KODIAQ 2.0 TDI SCR v celkovej výške obstarávacej hodnoty 38 094 EUR a to na 36 mesiacov od 5. marca 2019. Ročné náklady na nájomné sú vo výške 10 173 EUR

Na základe Rámcovej zmluvy o outsourcingových službách v oblasti spracovania tlače a kopírovania prostredníctvom multifunkčných zariadení a tlačiarň značky RICOH a HW SW zo dňa 28. decembra 2015 má Spoločnosť v celkovom nájme 29 kusov tlačiarní. Zaistenie outsourcingových služieb je uzatvorené na dobu určitú tj. 48 mesiacov odo dňa inštalácie každého jednotlivého zariadenia. Náklady na nájomné za rok 2019 sú vo výške 7 126 EUR (za rok 2018: vo výške 6 487 EUR). Obstarávacia hodnota majetku evidovaného na podsúvahovom účte predstavuje hodnotu 34 092 EUR.

Na základe Rámcovej leasingovej zmluvy o nájme výpočtovej techniky od firmy Marsann prostredníctvom CSI Leasing zo dňa 21. marca 2017 má Spoločnosť v celkovom nájme 37 ks výpočtovej techniky. Nájomné je uzatvorené na dobu určitú tj. 36 mesiacov odo dňa inštalácie každého jednotlivého zariadenia. Náklady na nájomné za rok 2019 sú vo výške

8 454 EUR (za rok 2018: vo výške 5 116 EUR). Obstarávacia hodnota majetku evidovaného na podsúvahovom účte predstavuje hodnotu 24 407 EUR.

Spoločnosť nevlastní žiadny majetok prenajatý formou finančného prenájomu.



Podtatranská vodárenská prevádzková spoločnosť, a.s

IČO

3	6	5	0	0	9	6	8
---	---	---	---	---	---	---	---

DIČ

2	0	2	1	9	1	8	4	5	9
---	---	---	---	---	---	---	---	---	---

H. INFORMÁCIE O SKUTOČNOSTIACH, KTORÉ NASTALI PO DNI, KU KTORÉMU SA ZOSTAVUJE ÚČTOVNÁ ZÁVIERKA, DO DŇA ZOSTAVENIA ÚČTOVNEJ ZÁVIERKY

V rámci dôležitých skutočností, ktoré nastali po dni, ku ktorému sa zostavuje účtovná závierka Spoločnosť patriaca do skupiny VEOLIA posúdila možný dopad vírusu SARS-CoV-2 a ním vyvolanej choroby COVID-19 na hospodárenie Spoločnosti za rok 2020 a likviditu Spoločnosti.

Spoločnosť v zmysle ust. § 4 písm. d) zák. č. 179/2011 Z.z. o hospodárskej mobilizácii a o zmene a doplnení zákona č. 387/2002 Z.z. o riadení štátu v krízových situáciách mimo času vojny a vojnového stavu v znení neskorších predpisov je subjektom hospodárskej mobilizácie, ktorý vykonáva opatrenia hospodárskej mobilizácie (dodávka vody a odvádzanie odpadových vôd) na základe rozhodnutia Ministerstva životného prostredia SR č. 27946/2011 zo dňa 5. mája 2011 a rozhodnutia o zmene rozsahu vykonávania opatrení hospodárskej mobilizácie č. 3410/2013 zo dňa 21. januára 2013.

K dnešnému dňu žiaden významný odberateľ nekomunikoval zastavenie odberu vody, čistenia a odvádzania odpadových a zrážkových vôd a poskytovania služieb, ktoré sú nevyhnutné pre uvedené činnosti. Napriek tomu, Spoločnosť posúdila vplyv maximálneho predpokladaného výpadku výnosov a ich vplyvu na plánované hospodárenie a likviditu. Na základe toho prišla k záveru, že disponuje dostatočnou likviditou na to, aby vedela pokryť aj tento výpadok ako aj zabezpečila nepretržité pokračovanie Spoločnosti.

I. INFORMÁCIE O EKONOMICKÝCH VZŤAHOCH ÚČTOVNEJ JEDNOTKY A SPRIAZNENÝCH OSÔB

Spriaznenými osobami Spoločnosti sú spriaznené účtovné jednotky v skupine, ako aj ich štatutárne orgány, riaditelia a výkonní riaditelia. Najvyššou kontrolujúcou účtovnou jednotkou je spoločnosť VEOLIA CENTRAL & EASTERN EUROPE S.A.

Transakcie s materskou účtovnou jednotkou

Spoločnosť v roku 2019 uskutočnila nasledujúce transakcie s materskou účtovnou jednotkou:

	31. 12. 2019	31. 12. 2018
	EUR	EUR
Administratívna a finčná asistencia	320 000	327 000
Poplatok za ochrannú známku Veolia	74 000	72 000
Nákupy spolu	394 000	399 000

Závazky z transakcií s materskou účtovnou jednotkou sú uvedené v nasledujúcom prehľade:

	31. 12. 2019	31. 12. 2018
	EUR	EUR
Závazky z obchodného styku	-	399 000
Iné záväzky (rezerva na ochranu známku Veolia)	-	-
Závazky spolu	-	399 000

Transakcie s ostatnými prepojenými účtovnými jednotkami

Spoločnosť uskutočnila nasledujúce transakcie s ostatnými účtovnými jednotkami v rámci skupiny:



Podtatranská vodárenská prevádzková spoločnosť, a.s

IČO 3 6 5 0 0 9 6 8

DIČ 2 0 2 1 9 1 8 4 5 9

	2019 EUR	2018 EUR
Tržby za vodné a stočné	28 465	46 724
Výnosové úroky z poskytnutej krátkodobej pôžičky		-
Zľavy z nákupov vozidiel a materiálu	8 080	10 710
Nájom, ostatné	876	350
Výnosy spolu:	37 421	57 784

	31. 12. 2019 EUR	31. 12. 2018 EUR
Prijatá krátkodobá pôžička	400 000	300 000
Prijatá dlhodobá pôžička	0	0
Splátka prijatej krátkodobej internej pôžičky	90 000	0
	490 000	300 000

Závazky z transakcií s ostatnými prepojenými účtovnými jednotkami v rámci skupiny sú uvedené v nasledujúcom prehľade:

	31. 12. 2019 EUR	31. 12. 2018 EUR
Prijaté krátkodobé pôžičky	1 600 000	2 790 000
Prijatá dlhodobá pôžička	1 500 000	0
Úroky z prijatých pôžičiek	1 473	1 244
Závazky z obchodného styku	3 654	35 900
Závazky spolu	3 103 654	2 825 900

Majetok z transakcií s ostatnými prepojenými účtovnými jednotkami v rámci skupiny sú uvedené v nasledujúcom prehľade:

	31. 12. 2019 EUR	31. 12. 2018 EUR
Pohľadávky z obchodného styku	8 579	51 719
Úrok z krátkodobej poskytnutej pôžičky	0	0
Majetok spolu	8 579	51 719

Spoločnosť obdržala krátkodobé úročené pôžičky v rámci konsolidovaného celku:

Podtatranská vodárenská prevádzková spoločnosť, a.s

IČO

3	6	5	0	0	9	6	8
---	---	---	---	---	---	---	---

DIČ

2	0	2	1	9	1	8	4	5	9
---	---	---	---	---	---	---	---	---	---

Mena	Úrok p.a. v %	Dátum splatnosti	Suma istiny	Suma istiny	Suma istiny	
			v príslušnej mene k 31.12.2019	v eurách k 31.12.2019	v príslušnej mene k 31.12.2018	
Dlhodobé interné pôžičky a finančné výpomoci						
	3M					
Dlhodobá termínovaná interná pôžička	Euribor					
	+2,00	1.10.2024	1 500 000	1 500 000	0	
			1 500 000	1 500 000	0	
Krátkodobé pôžičky a finančné výpomoci						
Krátkodobá interná pôžička	EUR	EONIA+0,75	31.12.2019	1 600 000	1 600 000	1 790 000
Krátkodobá termínovaná interná pôžička	EUR	3M Eurihor				
	2,35	15.12.2019	0	0	1 000 000	
Krátkodobé interné pôžičky spolu			1 600 000	1 600 000	2 790 000	
Spolu			3 100 000	3 100 000	2 790 000	

V rámci konsolidovaného celku Veolia bola spoločnosti v roku 2014 poskytnutá dlhodobá termínovaná pôžička spoločnosťou VEOLIA ENVIRONNEMENT FINANCE vo výške 1 000 000 EUR s dátumom splatnosti 15.12.2019. Zmluva bola ukončená 30.9.2019. Výška úrokov k 30.9.2019 predstavuje sumu 15 358 EUR (3M EURIBOR + 2,35 % p.a.). 1.10.2019 bola spoločnosti poskytnutá ďalšia dlhodobá termínovaná pôžička spoločnosťou VEOLIA ENVIRONNEMENT FINANCE vo výške 1 500 000 EUR s dátumom splatnosti 1.10.2024. Výška úrokov k 31.12.2019 predstavuje sumu 6 105 EUR (3M EURIBOR + 2,00 % p.a.).

V rámci konsolidovaného celku Veolia bola spoločnosti v roku 2016 poskytnutá krátkodobá pôžička spoločnosťou VEOLIA ENVIRONNEMENT FINANCE vo výške 700 000 EUR. V roku 2017 čerpala ďalšiu pôžičku v rámci konsolidovaného celku Veolia vo výške 790 000 EUR s dátumom splatnosti 31.12.2018. V roku 2018 bola navýšená pôžička o 300 000 EUR. K 1.1.2019 bol stav pôžičky 1 790 000 EUR. V roku 2019 bolo čerpanie 400 000 EUR, časť pôžičky vo výške 500 000 EUR bola prevedená na dlhodobú pôžičku, časť pôžičky vo výške 90 000 EUR bola splatená. Úrokové obdobie je každé 3 mesiace. Výška úrokov k 31.12.2019 predstavuje sumu 7 389 EUR (EONIA + 0,75 % p.a.).

Štruktúra pôžičiek a návratných finančných výpomocí podľa zostatkovej doby splatnosti je uvedená v nasledujúcom prehľade:

	31.12.2019 EUR	31.12.2018 EUR
Po splatnosti	0	0
Zostatková doba splatnosti do 1 roka	1 600 000	2 790 000
Zostatková doba splatnosti 1 až 5 rokov	1 500 000	0
Zostatková doba splatnosti dlhšia ako 5 rokov	0	0
Spolu	3 100 000	2 790 000

Podtatranská vodárenská prevádzková spoločnosť, a.s

IČO

3	6	5	0	0	9	6	8
---	---	---	---	---	---	---	---

DIČ

2	0	2	1	9	1	8	4	5	9
---	---	---	---	---	---	---	---	---	---

Transakcie s dcérskou účtovnou jednotkou

Majetok a záväzky z transakcií s dcérskou účtovnou jednotkou sú uvedené v nasledujúcom prehľade:

	31.12.2019	31.12.2018
	EUR	EUR
Poskytnutie krátkodobej úročenej pôžičky	0	2 000
Poskytnutie dlhodobej úročenej pôžičky	2 000	0
Uroky z poskytnutej pôžičky	131	23
Záväzky spolu	2 131	2 023

V roku 2018 Spoločnosť poskytla krátkodobú pôžičku vo výške 2 000 EUR dcérskej spoločnosti Water Supply, a.s. na základe uzatvorenej Zmluvy o pôžičke s dátumom splatnosti 31.12.2019. V roku 2019 bol podpísaný Dodatok č. 1 k Zmluve o pôžičke so splatnosťou 31.12.2022. Krátkodobá pôžička sa preklasifikovala na dlhodobú. Výška úrokov k 31.12.2019 predstavuje sumu 131 EUR (5,4% p.a.).

Transakcie so sesterskými účtovnými jednotkami

Spoločnosť uskutočnila nasledujúce transakcie so sesterskými účtovnými jednotkami:

	31.12.2019	31.12.2018
	EUR	EUR
Obstaranie dlhodobého nehmotného majetku Helios Green	3 009	173 334
Náklady na služby školenia, ISO, ostatné	54 658	63 534
Rozbory vody	43 468	34 265
Gmail schrána, dátové linky	46 288	43 185
Podpora a údržba informačných systémov	158 579	188 152
Zamesntanecké akcie SEQUOA	18 574	18 290
Nákupy spolu	324 576	520 760

Majetok a záväzky z transakcií so sesterskými účtovnými jednotkami sú uvedené v nasledujúcom prehľade:

	31. 12. 2019	31. 12. 2018
	EUR	EUR
Zásoby	3099	1692
Pohľadávky z obchodného styku	0	0
Majetok spolu	3 099	1 692

	31. 12. 2019	31. 12. 2018
	EUR	EUR
Záväzky z obchodného styku	76 821	182 363
Záväzky spolu	76 821	182 363



Podtatranská vodárenská prevádzková spoločnosť, a.s

IČO 3 6 5 0 0 9 6 8

DIČ 2 0 2 1 9 1 8 4 5 9

Transakcie s ostatnými spriaznenými účtovnými jednotkami

Spoločnosť uskutočnila nasledujúce transakcie s ostatnými spriaznenými účtovnými jednotkami:

	31. 12. 2019	31. 12. 2018
	EUR	EUR
Nájom infraštruktúry	6 520 000	6 532 035
Vývoz kalov	224 773	270 826
Iné	37 854	5 739
Nákupy spolu	6 782 627	6 808 600

	31.12.2019	31.12.2018
	EUR	EUR
Stavebné práce	126 443	51 013
Montáž vodomerov a prípojok	126 849	117 757
Výmena hydrantov	112 860	0
Iné	42 614	0
Predaj služieb spolu	408 766	168 770

Majetok a záväzky z transakcií s ostatnými spriaznenými účtovnými jednotkami sú uvedené v nasledujúcom prehľade:

	31. 12. 2019	31. 12. 2018
	EUR	EUR
Pohľadávky z obchodného styku	27 075	109 914
Majetok spolu	27 075	109 914

	31. 12. 2019	31. 12. 2018
	EUR	EUR
Záväzky z obchodného styku	993 430	1 028 300
Záväzky spolu	993 430	1 028 300

Transakcie s kľúčovým manažmentom

Kľúčovým manažmentom sú osoby, ktoré majú právomoc a zodpovednosť za plánovanie, riadenie a kontrolu činnosti účtovnej jednotky, priamo alebo nepriamo, vrátane každého výkonného riaditeľa alebo iného riaditeľa účtovnej jednotky. Priemerný počet osôb kľúčového manažmentu v rokoch 2019 bol 8 a v roku 2018 bol 8 osôb.

Odmeny vyplatené alebo záväzky voči osobám kľúčového manažmentu (ktoré sa vykazujú v rámci osobných nákladov vo výkaze ziskov a strát) sú nasledovné:

	31.12.2019	31.12.2018
	EUR	EUR
Mzdy a ostatné krátkodobé zamestnanecké požitky	550 648	434 371
Doplnkové dôchodkové poistenie	16 301	12 649
Spolu	566 949	447 020



Podtatranská vodárenská prevádzková spoločnosť, a.s

IČO

3	6	5	0	0	9	6	8
---	---	---	---	---	---	---	---

DIČ

2	0	2	1	9	1	8	4	5	9
---	---	---	---	---	---	---	---	---	---

Kľúčovému manažmentu neboli poskytnuté žiadne iné významné platby alebo výhody.

Informácie o príjmoch a výhodách členov štatutárnych orgánov, dozorných orgánov a iných orgánov účtovnej jednotky

Odmeny členov štatutárnych orgánov Spoločnosti z dôvodu výkonu ich funkcie pre Spoločnosť v sledovanom účtovnom období boli vo výške 24 000 EUR (v roku 2018: 24 000 EUR), odmeny dozorných orgánov Spoločnosti vo výške 23 900 EUR (v roku 2018: 23 825 EUR).

Členom štatutárneho orgánu, ani členom dozorných orgánov neboli v roku 2019 poskytnuté žiadne pôžičky, záruky alebo iné formy zabezpečenia, ani finančné prostriedky alebo iné plnenia na súkromné účely členov, ktoré sa vyúčtovávajú (v roku 2018: žiadne).

J. PREHĽAD O POHYBE VLASTNÉHO IMANIA

Prehľad o pohybe vlastného imania v priebehu účtovného obdobia je uvedený v nasledujúcom prehľade:

	Stav k 1.1.2019 EUR	Prírastky EUR	Úbytky EUR	Presuny EUR	Stav k 31.12.2019 EUR
Základné imanie	33 200	0	0	0	33 200
Základné imanie	33 200	0	0	0	33 200
Zmena základného imania	0	0	0	0	0
Pohľadávky za upísané vlastné imanie	0	0	0	0	0
Emisné ážio	0	0	0	0	0
Ostatné kapitálové fondy	821 188	0	0	0	821 188
Zákonné rezervné fondy	6 640	0	0	0	6 640
Zákonný rezervný fond (nedeliteľný fond)	6 640	0	0	0	6 640
Rezervný fond na vlastné akcie a vlastné podiely	0	0	0	0	0
Ostatné fondy zo zisku	0	0	0	0	0
Štatutárne fondy	0	0	0	0	0
Ostatné fondy zo zisku	0	0	0	0	0
Oceňovacie rozdiely z precenenia	-21 990	0	109	0	-22 099
Oceňovacie rozdiely z precenenia majetku a záväzkov	0	0	0	0	0
Oceňovacie rozdiely z kapitálových účastín	0	0	0	0	0
Oceňovacie rozdiely z precenenia pri zlúčení, splynutí a rozdelení	0	0	0	0	0
Výsledok hospodárenia minulých rokov	0	0	0	0	0
Nerozdelený zisk minulých rokov	0	0	0	0	0
Neuhradená strata minulých rokov	0	0	0	0	0
Výsledok hospodárenia bežného účtovného obdobia	415 271	187 295	415 271	0	187 295
Spolu	1 254 309	187 295	415 380	0	1 026 224

V položke oceňovacie rozdiely z precenenia majetku a záväzkov je vykázané precenenie dcérskej spoločnosti Water Supply na reálnu hodnotu. Spoločnosť sa stala materskou spoločnosťou Water Supply v dôsledku zlúčenia s Prvou prevádzkovou.

Podtatranská vodárenská prevádzková spoločnosť, a.s

IČO

3	6	5	0	0	9	6	8
---	---	---	---	---	---	---	---

DIČ

2	0	2	1	9	1	8	4	5	9
---	---	---	---	---	---	---	---	---	---

V položke ostatné kapitálové fondy je vo výške 821 188 EUR vykázaný zostatok z vkladu Prvej prevádzkovej, ktorý vznikol pri zlúčení k 31.12.2008.

Spoločnosť v roku 2019 z hospodárskeho výsledku roku 2018 vyplatila dividendy vo výške 404 889 EUR a do sociálneho fondu zo zisku bolo poskytnutých 10 382 EUR.

Prehľad o pohybe vlastného imania za predchádzajúce účtovné obdobie je uvedený v nasledujúcej tabuľke:

	Stav k 1.1.2018 EUR	Prírastky EUR	Úbytky EUR	Presuny EUR	Stav k 31.12.2018 EUR
Základné imanie	33 200	0	0	0	33 200
Základné imanie	33 200	0	0	0	33 200
Zmena základného imania	0	0	0	0	0
Pohľadávky za upísané vlastné imanie	0	0	0	0	0
Emisné ážio	0	0	0	0	0
Ostatné kapitálové fondy	821 188	0	0	0	821 188
Zákonné rezervné fondy	6 640	0	0	0	6 640
Zákonný rezervný fond (nedeliteľný fond)	6 640	0	0	0	6 640
Rezervný fond na vlastné akcie a vlastné podiely	0	0	0	0	0
Ostatné fondy zo zisku	0	0	0	0	0
Štatutárne fondy	0	0	0	0	0
Ostatné fondy zo zisku	0	0	0	0	0
Oceňovacie rozdiely z precenenia	-21 363	0	627	0	-21 990
Oceňovacie rozdiely z precenenia majetku a záväzkov	0	0	0	0	0
Oceňovacie rozdiely z kapitálových účastí	0	0	0	0	0
Oceňovacie rozdiely z precenenia pri zlúčení, splynutí a rozdelení	0	0	0	0	0
Výsledok hospodárenia minulých rokov	0	0	0	0	0
Nerozdelený zisk minulých rokov	0	0	0	0	0
Neuhradená strata minulých rokov	0	0	0	0	0
Výsledok hospodárenia bežného účtovného obdobia	693 631	415 271	693 631	0	415 271
Spolu	1 533 296	415 271	694 258	0	1 254 309



Podtatranská vodárenská prevádzková spoločnosť, a.s

IČO 3 6 5 0 0 9 6 8

DIČ 2 0 2 1 9 1 8 4 5 9

K. PREHĽAD PEŇAŽNÝCH TOKOV K 31. DECEMBRU 2019

	2019 EUR	2018 EUR
Peňažné toky z prevádzkovej činnosti		
Peňažné toky z prevádzky	650 077	1 122 047
Zaplatené úroky	-29 621	-30 659
Prijaté úroky	0	0
Zaplatená daň z príjmov	-12 170	-141 129
Vyplatené dividendy	-404 889	-676 291
Peňažné toky pred položkami výnimočného rozsahu alebo výskytu	203 397	273 968
Príjmy z položiek výnimočného rozsahu alebo výskytu	0	0
Čisté peňažné toky z prevádzkovej činnosti	203 397	273 968
Peňažné toky z investičnej činnosti		
Nákup dlhodobého majetku	-521 310	-543 858
Príjmy z predaja dlhodobého majetku	3 766	11 615
Obstaranie investícií	0	0
Prijaté dividendy	0	0
Čisté peňažné toky z investičnej činnosti	-517 544	-532 243
Peňažné toky z finančnej činnosti		
Príjmy zo zvýšenia základného imania	0	0
Príjmy z úverov	310 000	300 000
Splátky dlhodobých záväzkov	0	0
Splátky prijatých úverov	0	0
Čisté peňažné toky z finančnej činnosti	310 000	300 000
(Úbytok) prírastok peňažných prostriedkov a peňažných ekvivalentov	-4 147	41 725
Peňažné prostriedky a peňažné ekvivalenty na začiatku roka	1 062 563	1 020 838
Peňažné prostriedky a peňažné ekvivalenty na konci roka	1 058 416	1 062 563



Podtatranská vodárenská prevádzková spoločnosť, a.s

IČO 3 6 5 0 0 9 6 8

DIČ 2 0 2 1 9 1 8 4 5 9

Peňažné toky z prevádzky

	2019 EUR	2018 EUR
Čistý zisk (pred odpočítaním úrokových, daňových položiek a položiek výnimočného rozsahu alebo výskytu)	332 405	560 676
Úpravy o nepeňažné operácie:		
Odpisy dlhodobého hmotného a nehmotného majetku	483 392	471 404
Opravná položka k pohľadávkam	-78 812	52 787
Opravná položka k zásobám	-1 877	884
Opravná položka k dlhodobému hmotnému majetku	0	0
Opravná položka k dlhodobému finančnému majetku	0	0
Nerealizované kurzové straty	0	14
Nerealizované kurzové zisky	1	0
Rezervy	245 929	-77 910
Strata (zisk) z predaja dlhodobého majetku	0	0
Výnosy z dlhodobého finančného majetku	0	0
Rozdiel medzi uznanou hodnotou vkladu a jeho účtovnou hodnotou	0	0
Iné nepeňažné operácie	0	0
Zisk z prevádzky pred zmenou pracovného kapitálu	981 038	1 007 855
Zmena pracovného kapitálu:		
Úbytok (prírastok) pohľadávok z obchodného styku a iných pohľadávok (vrátane časového rozlíšenia aktív)	242 883	-371 377
Úbytok (prírastok) zásob	-14 340	-20 177
(Úbytok) prírastok záväzkov (vrátane časového rozlíšenia pasív)	-559 504	505 746
Peňažné toky z prevádzky	650 077	1 122 047

Peňažné prostriedky

Peňažnými prostriedkami (angl. cash) sa rozumie peňažná hotovosť, ekvivalenty peňažnej hotovosti, peňažné prostriedky na bežných účtoch v bankách alebo pobočkách zahraničných bánk, kontokorentný účet a časť zostatku účtu peniaze na ceste, ktorý sa viaže k prevodu medzi bežným účtom a pokladnicou alebo medzi dvoma bankovými účtami.

Ekvivalenty peňažnej hotovosti

Peňažnými ekvivalentmi (angl. cash equivalents) sa rozumie krátkodobý finančný majetok zameniteľný za vopred známu sumu peňažných prostriedkov, pri ktorom nie je riziko výraznej zmeny jeho hodnoty v najbližších troch mesiacoch odo dňa, ku ktorému sa zostavuje účtovná závierka, napríklad termínované vklady na bankových účtoch, ktoré sú uložené najviac na trojmesačnú výpovednú lehotu, likvidné cenné papiere určené na obchodovanie, prioritné akcie obstarané účtovnou jednotkou, ktoré sú splatné do troch mesiacov odo dňa, ku ktorému sa zostavuje účtovná závierka.