



**DAKNA Námestovo, družstvo.
Kliňanská cesta 970, 029 01 Námestovo**



Výročná správa 2019

Základné údaje o spoločnosti

Obchodné meno:	DAKNA Námestovo, družstvo.
Sídlo :	Kliňanská cesta 970, 029 01 Námestovo
IČO:	36 005 762
DIČ:	2020427651
IČ DPH	SK2020427651
Deň založenia:	16.5.1996
Dátum zápisu do obchodného registra:	03.07.1996
Právna forma:	družstvo

Spoločnosť je zaregistrovaná v Obchodnom registri Okresného súdu Žilina , Oddiel: Dr., vložka číslo: 126/L. Družstevný agrokombinát Námestovo, družstvo bolo založené na členskej schôdzi konanej dňa 16.5.1996. Podnikateľskú činnosť zahájilo dňa 6.11.1996, v rámci privatizácie časti bývalého štátneho majetku š.p. Námestovo rozhodnutím MP SR a FNM - kúpnej zmluvy č. 1611/1996 zahájil podnikateľskú činnosť. Od 12.7.1999 zmena obchodného mena na DAKNA Námestovo, družstvo. Posledná zmena stanov bola schválená na zasadnutí členskej schôdze dňa 28.6.1999.

Predmet podnikania

- výroba, predaj, spracovanie mäsa a mäsových výrobkov
- obchodná činnosť v rámci voľných živností, okrem drahých kovov a výrobkov z nich,
- služby pre rastlinnú a živočíšnu výrobu v rámci voľných možností,
- spracovanie ovocia a zeleniny,
- spracovanie zemiakov,
- výroba ovocných a zeleninových nápojov,
- výroba ovocných a zeleninových výrobkov,
- výroba hotového krmiva pre hospodárske zvieratá,
- výroba pekárenských výrobkov,
- poľnohospodárstvo vrátane predaja nespracovaných poľnohospodárskych výrobkov za účelom spracovania, alebo ďalšieho predaja
- oprava poľnohospodárskych strojov
- reklamná a propagačná činnosť
- činnosť podnikateľských, organizačných a ekonomických poradcov
- počítačové služby
- vedenie účtovníctva
- prenájom hnutelných vecí
- prenájom nehnuteľností spojený s poskytovaním iných než základných služieb spojených s prenájomom
- vnútroštátna nákladná cestná doprava
- tesárstvo
- murárstvo
- dokončovacie stavebné práce pri realizácii exteriérov a interiérov
- prípravné práce k realizácii stavby
- uskutočňovanie stavieb a ich zmien

Orgány družstva

Predstavenstvo:

Ing. Milan Mišánik – predseda

Družstvo hospodáril v tom roku so ziskom vo výške 4 462 eur. Výnosy dosiahli výšku 2 722 129 eur, čo je zníženie o 22 354 eur ako v predchádzajúcom roku. Náklady boli vo výške 2 717 667 eur, zníženie nákladov o 68 428 eur v porovnaní s rokom 2018.

Tržby z predaja tovaru, vlastných výrobkov, služieb a základného stáda (kráv) dosiahli výšku 1 451 732 eur, čo je oproti roku 2018 zníženie o 67 205 eur. Z toho tržby z predaja živočíšnych výrobkov (surové kravské mlieko, zvieratá, ovčie mlieko) boli vo výške 1 126 179 eur, zníženie o 59 515 eur oproti roku 2018. Tržby zo živočíšnej výroby tvoria 77,78 % z celkových tržieb a sú aj hlavným príjmom družstva.

Z predaja surového kravského mlieka boli tržby vo výške 927 948 eur, oproti predchádzajúcemu roku sa znížili o 5 901 eur.

Priemerná nákupná cena mlieka v triede Q a v triede 1 bola za liter 0,3420 eur, ide o zvýšenie oproti roku 2018 o 0,012 eur/l. Predajná cena cez mliečny automat sa nemení ani v tomto roku, predáva sa za 50 centov (cena s DPH) za liter a cez kartu 45 centov (cena s DPH) za liter.

Celková produkcia surového kravského mlieka bola 2 830 687 litrov, čo je zníženie o 119 724 litrov ako v roku 2018. Produkcia mlieka za rok 2019 na dojniciu (výpočet z priem.stavu dojníc) dosiahla 5 467 litrov, čo je zníženie o 140 litrov na dojniciu, denná dojivosť na krmný deň bola 14,98 litra, zníženie o 0,38 litra v porovnaní s rokom 2018. Predaj surového kravského mlieka sa realizuje cez Odbytové družstvo sever do hriňovskej mliekarene Koliba a. s.

Tržby z predaja hovädzieho dobytku tvoria 11,28 % z celkových tržieb. Z predaja býkov, jalovic a kráv sa dosiahli tržby vo výške 163 766 eur, čo je zníženie o 41 701 eur oproti roku 2018.

Priemerná cena za jatočné býky bola 1,61 eur/kg ž.hm., (nižšia o 0,10 eur/kg), za jalovice bola 1,35 eur/kg ž.hm., (o 0,13 eur/kg vyššia) a za jatočné kravy bola 1,00 eur/kg ž.hm., (zníženie o 0,11 eur/kg) ako v predchádzajúcom roku. Celkovo sa predalo 306 ks hovädzieho dobytku, čo je menej o 99 ks ako v predchádzajúcom roku, priemerná cena predaja hovädzieho dobytku sa zvýšila o 0,017 eur/kg oproti roku 2018.

Predaj oviec tvorí 0,56 % a predaj ovčieho mlieka 2,02 % z celkových tržieb. Celkové tržby za jahňatá, ovce, bahnice a ovčie mlieko boli vo výške 37 465 eur, zníženie o 11 913 eur ako v roku 2018.

Rastlinná výroba je zameraná na pestovanie obilnín a krmovín na zabezpečenie dostatočnej krmovínovej základne pre živočíšnu výrobu. V roku 2019 bola deklarovaná výmera 2 520,19 ha, z toho 1 167,61 ha ornej pôdy 1 352,58 ha TTP (trvalé trávne porasty). V porovnaní s rokom 2018 bol pokles výmery o 4,29 ha. Z celkovej výmery sa pozbieralo pšenice 1020 t, ovsu 150 t, kukurice na zrno 100 t, hrachu 65 t, senáže (z ďateliny lúčnej, z ĎTM, z lúk) 4082 t, kukuričnej siláže 2020 t, sena 590 t a slamy krmnej 760 t. Celková produkcia rastlinnej výroby je nižšia o 4 303 ton oproti roku 2018, čo bolo ovplyvnené aj dlhodobou suchým počasím.

SAD vo Vyšnom Kubíne je evidovaný už len na výmere 3,49 ha, kde sa ešte nachádzajú kry arónie. Na ostatnej ploche sa pestovala kukurica na zrno. Celkovo poskytnuté platby na pôdu a do živočíšnej výroby boli v roku 2019 vyššie o 49 129 eur, zvýšenie o platbu na zelenú naftu a poisťné.

Tržby z predaja služieb boli vo výške 314 191 eur, t. j. 9,93 % z celkových tržieb. Stredisko mechanizácie dosiahlo tržby za služby vykonávané externým organizáciám, za práce v rastlinnej a v živočíšnej výrobe vo výške 144 102 eur, zníženie o 5 788 eur oproti roku 2018.

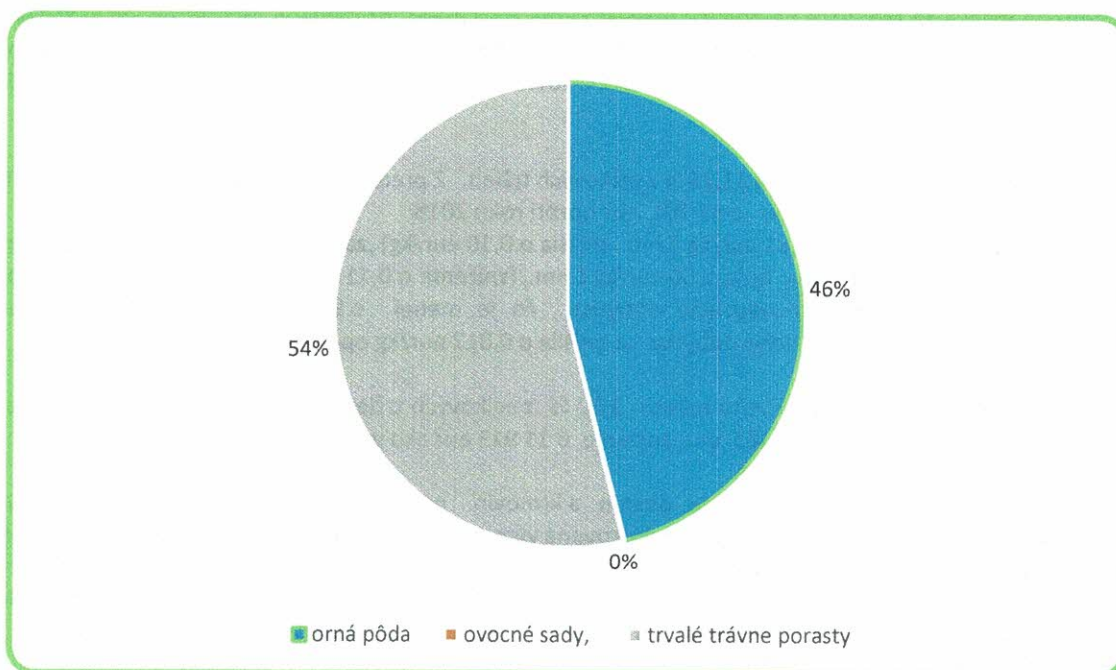
Za prenájom nebytových priestorov sa dosiahli v tržby vo výške 170 089 eur, zvýšenie o 6 130 eur oproti predchádzajúcemu roku.

Družstvo v tomto roku investovalo sumu 93 479 eur. Z toho suma 41 047 eur sa investovala do nákupu pozemkov, 16 573 eur splátka lízingu nakladača, do živočíšnej výroby suma 31 374 (náter striech maštali, nákup jalovic a baranov) a 4 485 eur drobný majetok potrebný vo výrobe.

Štruktúra pôdneho fondu

Výmera poľnohospodárskej pôdy k 31.12.2019	2019	2018
orná pôda	1160,48	1191,09
ovocné sady	3,49	3,49
trvalé trávne porasty	1356,22	1321,32
poľnohospodárska pôda spolu	2520,19	2515,90

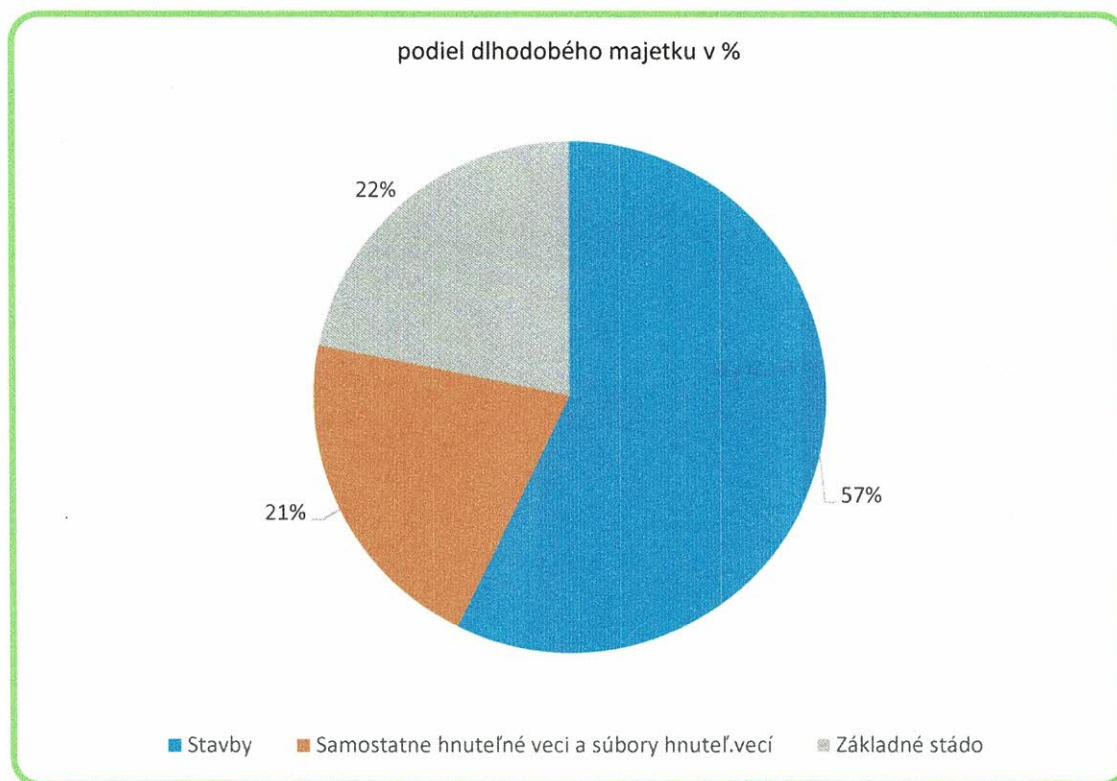
podiel pôdneho fondu v %



Štruktúra dlhodobého hmotného majetku

v eurách

k 31.12	2019	2019
Pozemky	780 740	739 693
Stavby	662 570	829 358
Samostatne hnuteľné veci a súbory hnuteľných vecí	242 857	257 801
Základné stádo	251 351	279 555
Spolu	1 937 518	2 106 407



Výber finančných ukazovateľov z účtovnej zvierky

Súvaha

v eurách

Stav k 31.12.	2019	2018
SPOLU MAJETOK - AKTÍVA	4 327 677	3 701 191
Neobežný majetok	2 245 452	2 422 650
Dlhodobý nehmotný majetok	1 910	2 908
Dlhodobý hmotný majetok	1 937 518	2 106 407
Dlhodobý finančný majetok	306 024	313 335
Obežný majetok	2 073 713	1 271 496
Zásoby	692 415	784 937
Dlhodobé pohľadávky	94 579	35 043
Krátkodobé pohľadávky	1 069 659	415 926
Finančné účty	217 060	35 590
časové rozlíšenie -ostatné aktíva-	8 512	7 045
SPOLU VLASTNÉ IMANIE A ZÁVÄZKY- PASÍVA	4 327 677	3 701 191
Vlastné imanie	2 448 792	2 444 331
Základné imanie	5 131	5 131
Ostatné kapitálové fondy	139 442	139 442
Zákonné rezervné fondy	2 293 003	2 293 003
Výsledok hospodárenia minulých rokov	-7 597	34 015
Výsledok hospodárenia za účtovné obdobie po zdanení	35 471	-41 611
Závazky - cudzie zdroje	1 699 740	1 044 776
Dlhodobé záväzky	125 294	132 239
Krátkodobé záväzky	1 069 838	801 680
Krátkodobé rezervy	111 329	110 857
Bankové úvery a výpomoci	393 279	0
časové rozlíšenie - ostatné pasíva	179 145	212 084

Výkaz ziskov a strát

v eurách

Stav k 31.12	2019	2018
Čistý obrat	1 451 732	1 518 937
Výnosy z hospodárskej činnosti	2 698 219	2 743 328
Tržby z predaja tovaru	8 362	8 875
Tržby z predaja vlastných výrobkov	1 068 056	1 129 367
Tržby z predaja služieb	314 191	313 850
Tržby z predaja dlhodobého nehmotného majetku, dlhodobého hmotného majetku a materiálu	66 713	101 455
Náklady na hospodársku činnosť	2 694 010	2 726 673
Spotreba materiálu, energie a ostatných dodávok	869 302	918 200
Osobné náklady	1 023 289	1 005 002
Dane a poplatky	27 922	27 562
Odpisy k dlhodobému nehmotnému a dlhodobého hmotného majetku	395 230	441 460
Výsledok hospodárenia z hospodárskej činnosti	4 209	16 655
Pridaná hodnota	324 262	373 277
Výnosy z finančnej činnosti	23 911	1 155
Náklady na finančnú činnosť	17 110	68 292
Nákladové úroky	7 322	7 453
Výsledok hospodárenia z finančnej činnosti	6 801	-67 137
Výsledok hospodárenia za účtovné obdobie pred zdanením	11 010	-50 482
Daň z príjmov splatná	0	239
Daň z príjmov odložená	6 548	-9 110
Výsledok hospodárenia za účtovné obdobie po zdanení	4 462	-41 611

Kritéria ekonomickej životaschopnosti

	2019	2018
Rentabilita nákladov v % (RN>0,1%)	0,41	-1,81
Celková zadlženosť aktív v % (CZA<80%)	39,28	28,23

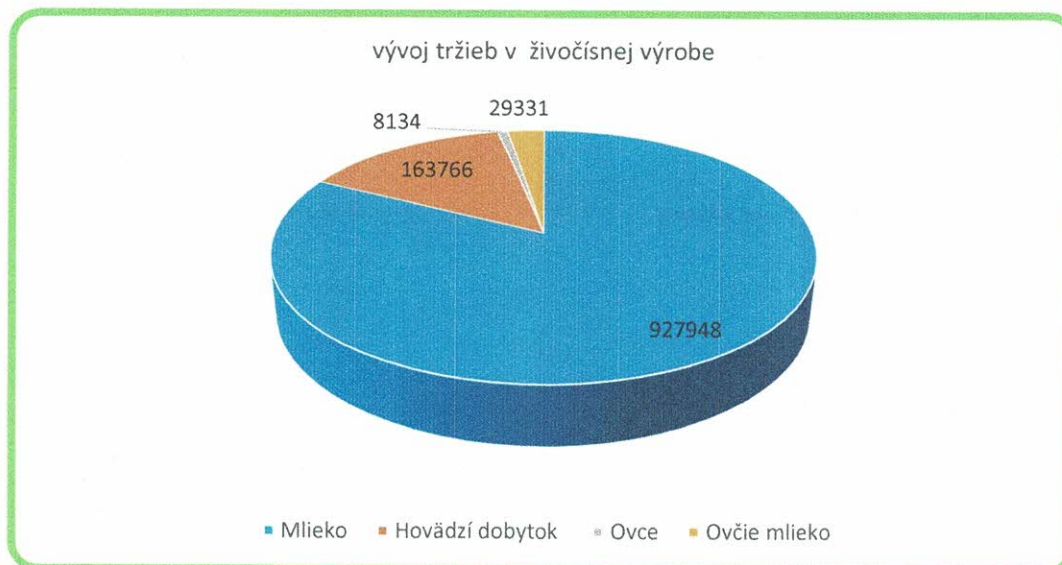
Predaj výrobkov podľa jednotlivých druhov

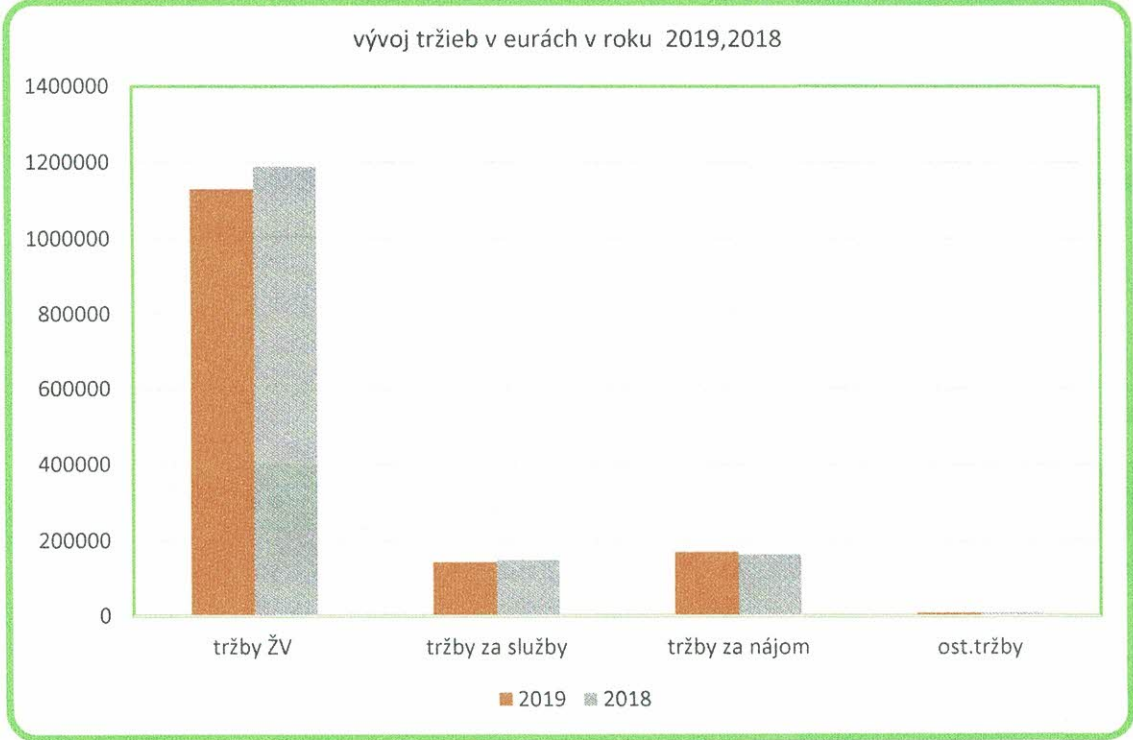
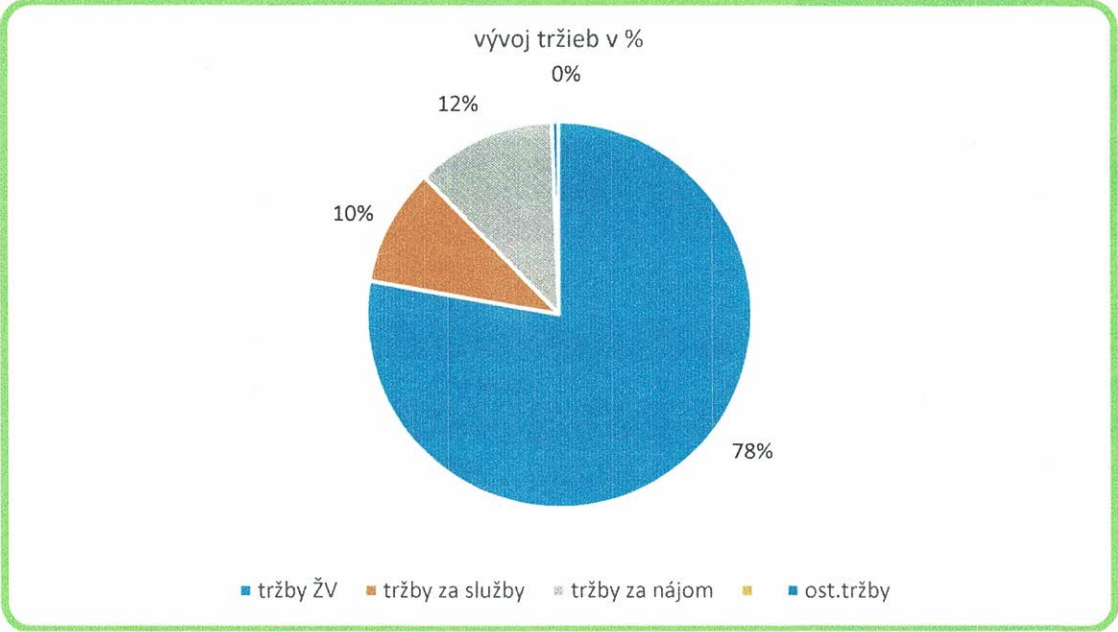
v množstvách

Ukazovateľ	MJ	2019	2018
Surové kravské mlieko	kg	2 765 444	2 882 013
z toho automat	kg	113 482	101 415
Hovädzí dobytok/býky,jalovice,kravy/	kg	126 870	155 295
Ovce /jahňatá,bahnice/	kg	4 178	2 700
Ovčie mlieko	kg	32 758	47 695

v eurách

Ukazovateľ	MJ	2019	2018
Surové kravské mlieko	eur	927 948	933 970
z toho automat	eur	47 385	42 936
Hovädzí dobytok	eur	163 766	205 465
Ovce	eur	8 134	5 142
Ovčie mlieko	eur	29 331	43 173





Stav dojníc a ich úžitkovosť

Ukazovateľ	MJ	2019	2018
Priem.stav kráv	ks	532	526
Úhyn	ks	38	26
% úhyn	%	7,14	4,94
Výroba mlieka	lit.	2 830 687	2 949 961
Predaj mlieka	lit.	2 684 897	2 798 071
Výroba mlieka na dojnicu (z priem.stavu)	lit.	5 318	5 607
- denná dojivosť	lit.	14,98	15,36

z toho farma Klin

Ukazovateľ	MJ	2019	2018
Priem.stav kráv	ks	373	378
Úhyn	ks	35	18
% úhynu z pr.stavu	%	9,38	4,76
Výroba mlieka	lit.	2 198 542	2 318 941
Predaj mlieka	lit.	2 097 282	2 208 226
Výroba mlieka na dojnicu (z priem.stavu)	lit.	5 898	6 135
- denná dojivosť	lit.	16,15	16,81

z toho farma Babín

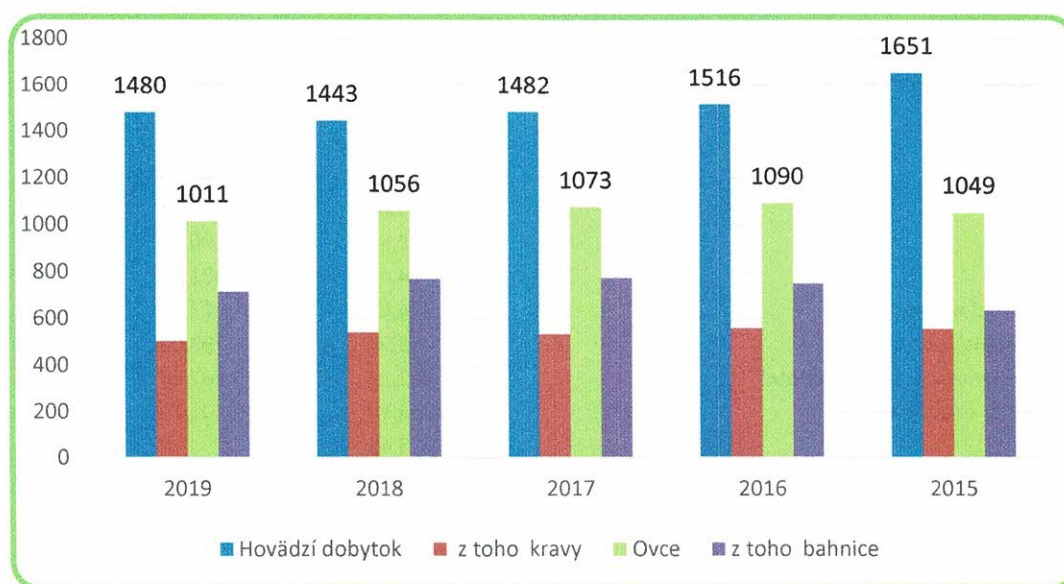
Ukazovateľ	MJ	2019	2018
Priem.stav kráv	ks	145	148
Úhyn	ks	3	5
% úhyn	%	2,07	3,38
Výroba mlieka	lit.	632 145	631 020
Predaj mlieka	lit.	587 615	589 845
Výroba mlieka na dojnicu (z priem.stavu)	lit.	4 058	4 260
- denná dojivosť	lit.	12,00	11,70

Stav vlastných zásob - zvierat

v ks

k 31.12.	2019	2018	2017	2016
Hovädzí dobytok	1480	1443	1482	1516
z toho kravy	503	540	533	559
Ovce	1011	1056	1073	1090
z toho bahnice	715	770	773	750

vývoj stavu zvierat od roku 2015



Personalistika a mzdy

Štruktúra pracovných síl	MJ	2019	2018
Priemerný EPP	osoby	64	70
z toho THP		17	19
Robotníci		47	51
Priemerný zárobok (bez OON)	eur	874	809

Priemerný evidenčný počet pracovníkov za rok 2019 bol 64. V roku 2019 ukončilo pracovný pomer 16 osôb, z toho 14 ukončilo pracovný pomer a 2 odišli do starobného dôchodku. Priemerný vek zamestnancov družstva je 49,12 rokov.

Predpokladaný budúci vývoj činnosti družstva na rok 2020

Zámer živočíšna výroba

Predaj

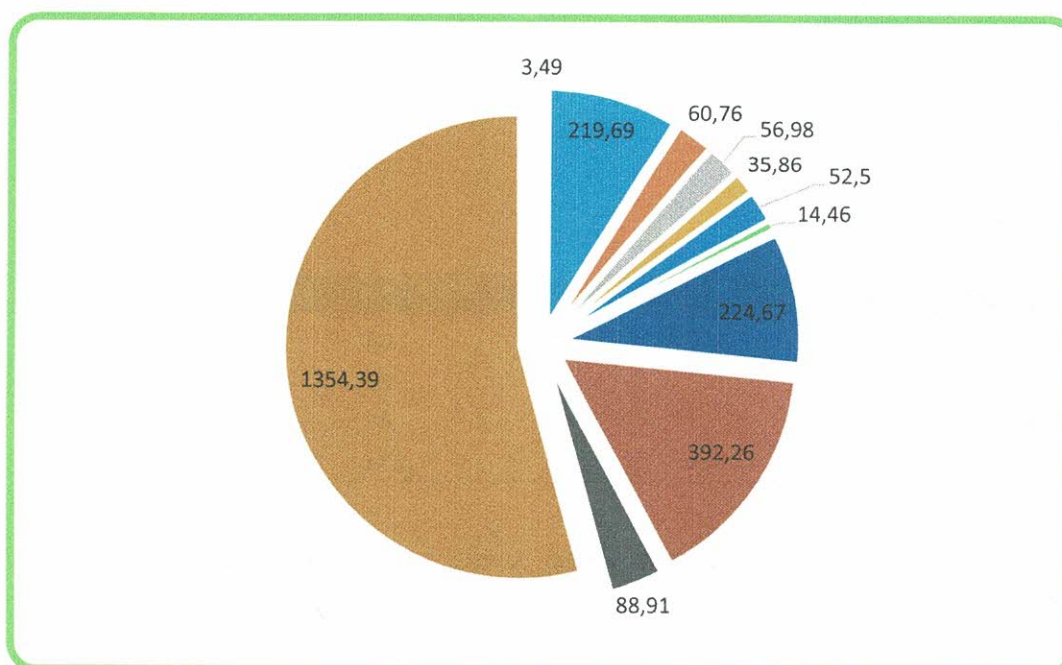
kategória zvierat	ks	kg
býky	194	87 300
jalovice	22	8 800
kravy	139	55 600
surové kravské mlieko	x	3 047 770
ovce	605	8 235
ovčie mlieko	x	46 485

Zámer rastlinná výroba

Produkcia

plodina	výmera v ha	úroda v t
pšenica ozimná	219,69	793,08
pšenica jarná	60,76	139,75
tritikále	56,98	162,39
ovos siaty	35,86	122,28
hrach siaty	52,50	96,60
kukurica na zrno	14,46	381,43
kukurica siláž (v zelenej hmote)	224,67	27,37
ďatelina lúčna (v zelenej hmote)	88,91	793,08
trávy a iné rastlinné krmivá (v zelenej hmote)	392,26	5 707,58
trvalé trávny porast (v zelenej hmote)	1 354,39	10 401,72
jarabina čierna	3,49	0

štruktúra osevu v ha



Výrobný zámer rastlinnej a živočíšnej výroby vrátane služieb mechanizmov, nájmu nebytových priestorov, zabezpečí celkové výnosy 2 751 182 eur , pri nákladoch 2 749 782 eur.

Vplyv na životné prostredie

Družstvo dodržiava všetky legislatívne predpisy a nariadenia, týkajúce sa starostlivosti o životné prostredie. Úradu životného prostredia, ako aj ostatným relevantným úradom a inštitúciám poskytujeme všetky požadované hlásenia týkajúcich sa vplyvov z poľnohospodárskej činnosti na životné prostredie. Exkrementy zvierat slúžia ako organické hnojivo. Zber, zvoz a neškodné odstraňovanie vedľajších živočíšnych produktov je zabezpečovaný spoločnosťou Asanácia . Družstvo nie je znečisťovateľom pôdy ani ovzdušia.

Náklady na vývoj a výskum neboli vynaložené.

V zahraničí družstvo nemá organizačnú zložku .

Od roku 2018 je so spoločnosťou VÚB leasing , a. s., uzatvorená zmluva na teleskopický manipulátor MANITOU.

Návrh na rozdelenie hospodárskeho výsledku za rok 2019

O vysporiadaní výsledku hospodárenia za účtovné obdobie 2019 vo výške 4 462 eur rozhodne členská schôdza družstva. Návrh predstavenstva družstva je prevod na účet neuhradená strata minulých rokov.

Účtovná prax a účtovné zásady

Účtovníctvo sa vedie podľa platnej účtovnej osnovy. Účtovným obdobím je kalendárny rok. Ročná účtovná závierka bola vykonaná v súlade so zákonom č. 431/2002 Z. z. o účtovníctve v znení neskorších predpisov.

Súčasťou správy je Účtovná závierka podnikateľov v podvojnom účtovníctve zostavená k 31.12.2019, ktorej súčasťou je Súvaha Úč POD 1-01 , Výkaz ziskov a strát Úč POD 2-01 a Poznámky k účtovnej závierke .

Audit ročnej účtovnej závierky bol vykonaný na základe zmluvy o vykonaní auditu spoločnosťou LEX AUDIT, spol. s.r.o., č. licencie SKAU 259, so sídlom Damborského 3, 949 01 Nitra.

V Námestove dňa 15.6.2020

Ing. Milan Mišáňik
predseda

