

Jún 2020

## VÝROČNÁ SPRÁVA

SPOLOČNOSTI TOMKAT s ručením obmedzeným

za rok 2019

Identifikačné údaje spoločnosti:

IČO: 36 505 561

DIČ: 2632002059

Sídlo spoločnosti: Záhradná 33

## VÝROČNÁ SPRÁVA

Profil spoločnosti

### za rok 2019

Spoločnosť TOMKAT, s.r.o. bola založená v roku 2005.

Sortiment predaja

● KANALIZÁCIA

● VODA-KURENIE-PLYN


● SANITA A ZRIADOVACIE PREDMETY

● KANALIZAČNÁ TECHNIKA

● TESNENIE ČEPIDLA, IMELT

● VENTILÁTORY A ŽIARICE

● Záhradné programy a príslušenstvo



**BRAHAMA**  
Market

Kamenné predajne

Predajňa Brahma Market - Záhradná 33, Prešov

Veľkoobchod Brahma Market - Dubochmanská 2, Tubotice

O firme

Firma bola založená v roku 1991 pod názvom Štefan Pavlik - BRAHAMA a jej činnosť bola nasmerovaná do oblasti služieb a obchodu s čerpadlami a čerpačnou technikou. Opravy čerpadiel boli žiadanou službou nielen pre firmy, ale aj pre domácich užívateľov. Firma pôvodne sídlila v prenajatých priestoroch na Budovateľskej ulici v Prešove. Od roku 1993 sa v nových priestoroch na ulici Záhradná 33 naplno rozbehli obchodné aktivity s čerpadlami a čerpačnou technikou, vodárenským materiálom a zdravotnou keramikou.

V roku 2007 predajňu prebrala spoločnosť Tomkat s.r.o. a po kompletnej prestavbe so zväčšením predajnej plochy sa dodnes nachádza pod názvom Brahma Market. Základné zmeny prebehli okrem vizuálu predajne aj v spôsobe predaja a to z veľkej časti samoobslužného a v neposlednom rade v rozšírení sortimentu o vykurovaciu techniku. V súčasnosti sa firma rozrástla na 20 zamestnancov a k maloobchodnej činnosti pribudol veľkoobchod fungujúci na

Jún 2020

## VÝROČNÁ SPRÁVA

## SPOLOČNOSTI TOMKAT s ručením obmedzeným

za rok 2019

## Identifikačné údaje spoločnosti:

IČO: 36 505 561








DIČ: 2022002059

Sídlo spoločnosti: Záhradná 33, 080 01 Prešov

## Profil spoločnosti

Spoločnosť TOMKAT, s r.o. bola založená v roku 2005.

## Sortiment predaja

-  KANALIZÁCIA
-  VODA-KÚRENIE-PLYN
-  SANITA A ZRIAĎOVACIE PREDMETY
-  MERACIA TECHNIKA
-  TESNENIE, LEPIDLA, TMELY
-  VENTILÁTORY A ŽIARIČE
-  Záhradný program a príslušenstvo

## Kamenné predajne

Predajňa Brahama Market - Záhradná 33, PrešovVeľkosklad Brahama Market- Ľubochnianská 2, Ľubotice

## O firme

Firma bola založená v roku 1991 pod názvom Štefan Pavlík - BRAHAMA a jej činnosť bola nasmerovaná do oblasti služieb a obchodu s čerpacou technikou. Opravy čerpadiel boli žiadanou službou nielen pre firmy, ale aj pre domácich užívateľov. Firma pôvodne sídlila v prenajatých priestoroch na Budovateľskej ulici v Prešove. Od roku 1993 sa v nových priestoroch na ulici Záhradná 33 naplno rozbehli obchodné aktivity s čerpacou technikou, vodárenským materiálom a zdravotnou keramikou.

V roku 2007 predajňu prebrala spoločnosť Tomkat s.r.o. a po kompletnej prestavbe so zväčšením predajnej plochy sa dodnes nesie pod názvom Brahama Market. Zásadné zmeny prebehli okrem vizuálu predajne aj v spôsobe predaja a to z veľkej časti samoobslužného a v neposlednom rade v rozšírení sortimentu o vykurovaciu techniku. V súčasnosti sa firma rozrástla na 20 zamestnancov a k maloobchodnej činnosti pribudol veľkoobchod fungujúci na

celoslovenskej aj medzinárodnej úrovni sídlia pri Prešove v priemyselnej zóne Šarišské lúky.

Hlavnými sortimentmi našej ponuky sú: kanalizácia, voda-kúrenie-plyn, čerpadlá, sanita a zriaďovacie predmety, meracia technika, tesnenia-lepidlá-tmely a ventilátory. Naším cieľom je spokojný zákazník, o ktorého sa stará kvalifikovaný a ochotný personál pultovým predajom, alebo zrýchleným samoobslužným predajom. Záleží nám na kvalite a komplexnosti ponúkaných služieb, preto školenia a komunikácia sú samozrejmosťou.

### Výsledky hospodárenia

Spoločnosť Tomkat, s.r.o. za rok 2019 dosiahla tržby z predaja tovaru vo výške 3 354 tis. €, čo predstavuje oproti roku 2018 pokles predaja o 15 tis. € a nárast o 202 tis. € oproti roku 2017. Marža z predaja tovaru predstavovala 26,6 %, čo je o 5,78 % viac ako v roku 2018. Za posledné štyri roky sa dosahuje marža z obratu nad 20 %, oproti rokom pred rokom 2015. Hospodársky výsledok pred zdanením za rok 2019 predstavuje sumu: 46 916 €, čo je pokles oproti roku 2018 o 28 tis. €.

#### Finančné výsledky spoločnosti

Štruktúra aktív	2014	2015	2016	2017	2018	2019
Neobežný majetok	79 613	119 550	94 388	61 832	75 748	73 028
z toho: DHM	79 613	119 550	94 388	61 832	75 748	73 028
v tom stavby	0	0	0	0	0	0
stroje	79 613	119 550	94 388	61 832	75 748	73 028
pozemky	0	0	0	0	0	0
Obežný majetok	829 029	946 603	1 262 528	1 002 395	1 128 796	1 165 176
z toho: zásoby	693 018	830 330	858 210	740 608	708 607	649 879
Krátkodobé pohľadávky	114 681	93 906	374 636	214 468	303 388	339 151
Finančné účty	20 401	22 367	29 682	47 319	116 801	175 866
Náklady a príjmy budúcich období	15 959	1 528	2 832	4 602	1 613	121
<b>Spolu majetok</b>	<b>924 601</b>	<b>1 067 681</b>	<b>1 359 748</b>	<b>1 068 829</b>	<b>1 206 157</b>	<b>1 238 325</b>
<b>Štruktúra pasív</b>						
Vlastné imanie	21 387	389 997	396 030	372 140	427 425	466 758
z toho ZI	6 639	6 639	6 639	6 639	6 639	6 639
kapitálové fondy + fondy zo zisku	45 000	400 000	400 000	340 000	340 000	340 000
neroz. zisk/ neuhr. strata min. období	-17 697	-30 251	-16 642	-10 497	25 405	73 203
hosp. výsledok bežného obdobia	-12 555	13 609	6 033	35 998	55 381	46 916
Závazky	903 214	677 684	963 718	696 689	778 732	771 567
z toho: krátkodobé záväzky z obchodu	333 419	449 992	545 503	690 412	772 276	762 498
v tom záväzky voči spoločníkom	0	0	9	251 291	206 291	156 291
Bankové úvery a fin. výpomoci	569 795	223 616	412 742	0	0	0
Výnosy a príjmy budúcich období	0	0	0	0	0	0
<b>Spolu vlastné imanie a záväzky</b>	<b>924 601</b>	<b>1 067 681</b>	<b>1 359 748</b>	<b>1 068 829</b>	<b>1 206 157</b>	<b>1 238 325</b>

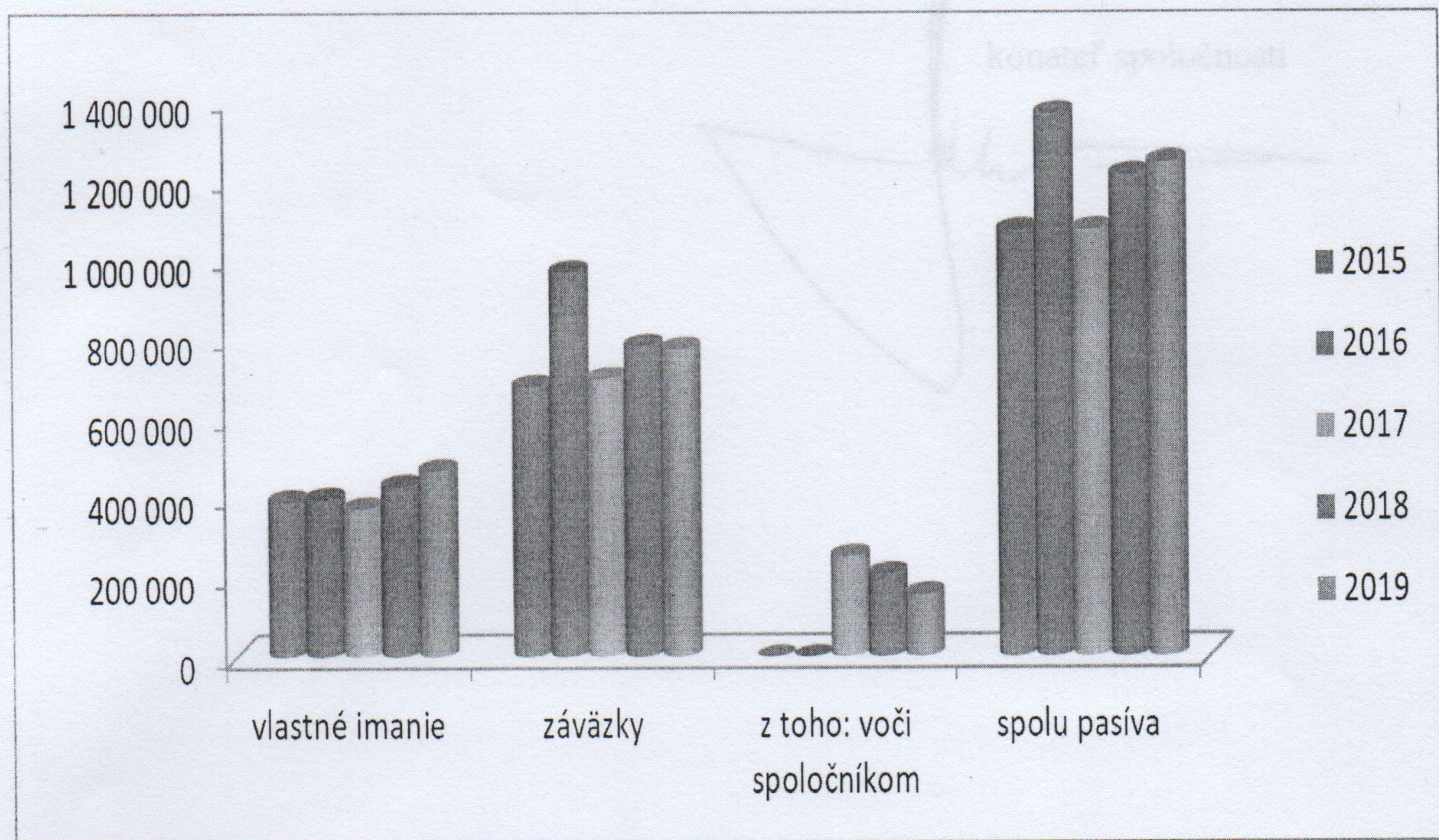
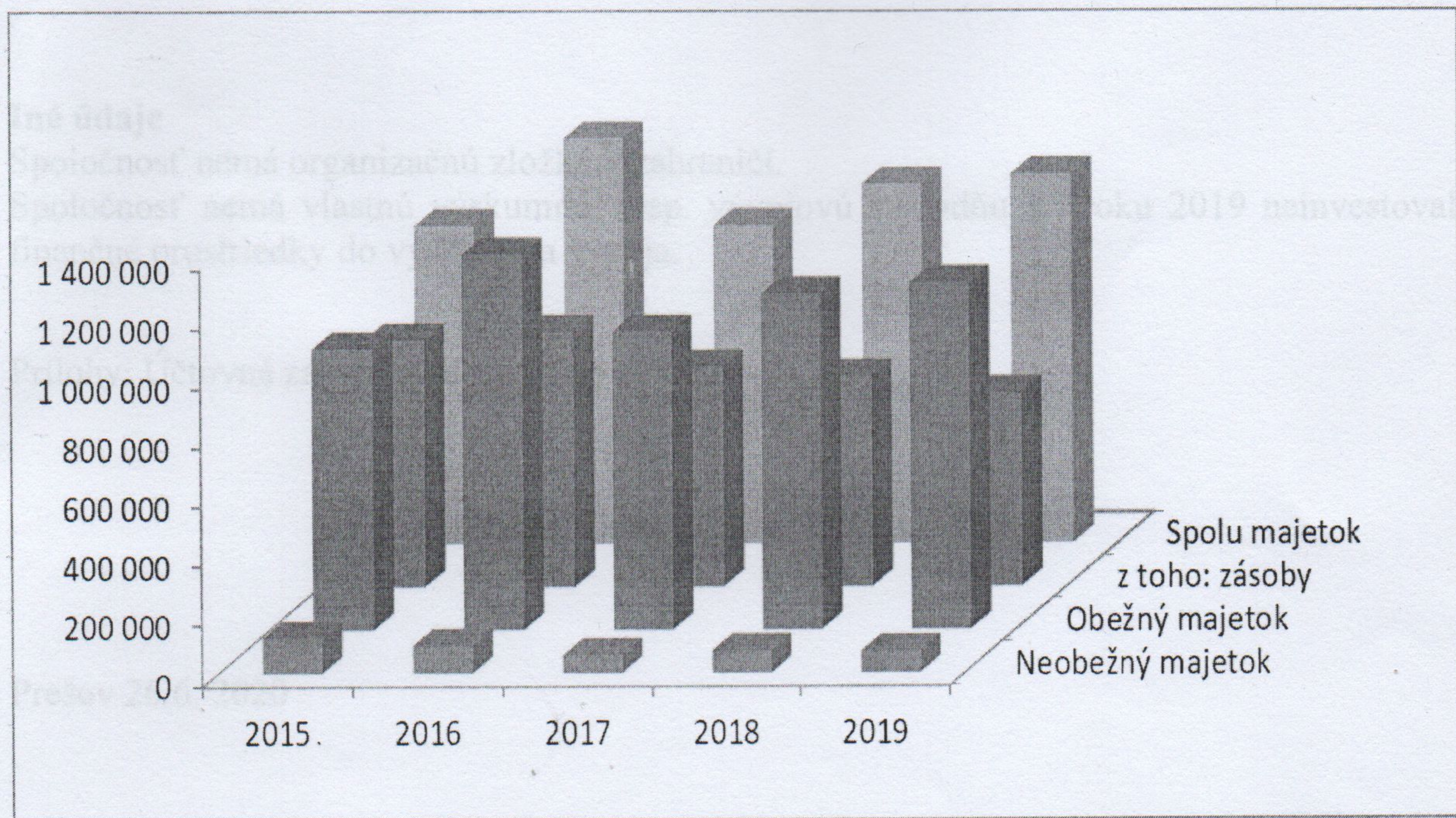
Prehľad o vybraných výnosoch a nákladoch	2014	2015	2016	2017	2018	2019
Tržby z predaja tovaru	1 961 673	2 329 622	2 820 414	3 151 344	3 373 807	3 360 505
Náklady na predaný tovar	1 648 820	1 890 843	2 166 897	2 466 323	2 667 467	2 667 275
<i>Obchodná marža</i>	<i>312 853</i>	<i>438 779</i>	<i>653 517</i>	<i>685 021</i>	<i>706 340</i>	<i>693 230</i>
Výroba spolu	0	0	0	0	0	0
Výrobná spotreba	204 722	202 474	372 346	318 249	283 974	289 755
Pridaná hodnota	120 690	238 132	281 984	367 594	420 712	402 527
Osobné náklady	108 375	169 635	212 207	266 813	292 379	314 884
Odpisy	0	17 495	25 162	21 312	20 214	14 951
Výsledok z hosp. činnosti	1 476	39 642	35 396	60 647	86 969	58 853
Výsledok z fin. činnosti	-11 151	-11 248	-17 480	-14 959	-11 797	-11 937
Výsledok hosp. za účet obdobie pred zdanením	-9 675	28 394	17 916	45 688	75 172	46 916
Výsledok hosp. po zdanení	-12 555	13 609	6 033	35 998	55 381	39 256

Ukazovatele o hospodárení	2014	2015	2016	2017	2018	2019
Celková likvidita v % (opt. 170%)	248,64	210,36	231,44	145,19	146,16	152,81
Bežná likvidita v % (opt. 120%)	40,79	25,84	74,12	37,92	54,41	67,58
Podiel cudzích zdrojov k aktívam (<80%)	97,69	63,47	70,87	65,18	64,56	62,31
Podiel obchodnej marže k tržbám	15,95	18,83	23,17	21,74	20,94	20,63
Ebitda (výsledok z HČ + odpisy)	1 476	57 137	60 558	81 959	107 183	73 804
Podiel HV k tržbám z tovaru a výrobkov	-0,49	1,22	0,64	1,45	2,23	1,40
Doba obratu zásob	129	130	111	86	77	71

Prehľad o hospodárení	2014	2015	2016	2017	2018	2019
Pohľadávky z obchodu styku bez oprav položiek	114 681	93 414	182 320	223 423	318 219	319 090
Opravné položky k pohľadávkam	0	0	0	11 547	14 831	2 179
Tržby za výrobky	0	0	0	0	0	0
Tržby za tovar	1 961 673	2 329 622	2 820 414	3 151 344	3 373 807	3 360 505
Spolu tržby	1 961 673	2 329 622	2 820 414	3 151 344	3 373 807	3 360 505
Doba inkasa pohľadávok v dňoch	21	15	24	26	34	35
Podiel výrobnnej spotreby k tržbám	10,44	8,69	13,20	10,10	8,42	8,62
Podiel ceny práce k tržbám	5,52	7,28	7,52	8,47	8,67	9,37

V roku 2019 došlo k poklesu zásob o 58,5 tis. € oproti roku 2018. Došlo však k poklesu doby obratu zásob zo 77 dní za rok 2018 na úroveň 71 dní v roku 2019, čo je o 6 dní menej. Napriek poklesu doby obratu zásob k tržbám je tento ukazovateľ vysoký. Podiel hospodárskeho výsledku za rok 2019 k celkovým tržbám dosiahol 1,40 %, čo oproti roku 2018 (2,23%) predstavuje pokles o 0,83 % a je za posledné 3 roky najnižší.

Podiel na rezervnom fondoch: 0 eur  
Ako nerozdelený zisk: 39 257 eur



**Návrh na rozdelenie zisku**

Z celkového disponibilného zisku 39 257 eur za rok 2019 je návrh na rozdelenie:

Na rozdelenie spoločníkom: 0 eur

Prídel do rezervného fondu: 0 eur

Ako nerozdelený zisk: 39 257 eur


**Iné údaje**

Spoločnosť nemá organizačnú zložku v zahraničí.

Spoločnosť nemá vlastnú výskumnú, resp. vývojovú základňu a v roku 2019 neinvestovala finančné prostriedky do výskumu a vývoja.

Prílohy: Účtovná závierka za rok 2019

Prešov 26.6. 2020

A handwritten signature in blue ink, consisting of a large loop on the left and a horizontal line extending to the right.

Tomáš Juhas  
konateľ spoločnosti