


Poliklinika ProCare Žiar, s.r.o.

Výročná správa

za rok 2019



Ing. Ivan Mokry
Riaditeľ Spoločnosti



MUDr. Vladimír Dvorový, MPH
Konateľ

Obsah

1.	Základné údaje o Spoločnosti	3
1.1.	Predmet činnosti.....	3
1.2.	Členovia orgánov	3
1.3.	Štruktúra	4
1.4.	Organizačná zložka v zahraničí.....	4
2.	finančná situácia Spoločnosti a doplňujúce informácie o uplynulom vývoji hospodárenia	5
2.1.	Hlavné ekonomické ukazovatele	5
2.2.	Ukazovatele finančnej situácie	6
2.3.	Ukazovatele efektívnosti hospodárenia	6
2.4.	Analýza výnosov.....	6
2.5.	Analýza nákladov	7
2.6.	Analýza výsledku hospodárenia.....	8
3.	Investičná činnosť	9
4.	Náklady na činnosť v oblasti výskumu a vývoja	9
5.	Predpokladaný budúci vývoj činnosti Spoločnosti	9
6.	Návrh na rozdelenie zisku	9
7.	Udalosti osobitného významu, ktoré nastali po skončení účtovného obdobia, za ktoré sa vyhotovuje výročná správa.....	10
8.	Nadobudnutie vlastných akcií, dočasných listov, obchodných podielov a akcií, dočasných listov a obchodných podielov materskej účtovnej jednotky	10
9.	Vplyv na životné prostredie	10
10.	Vplyv na zamestnanosť	10

PRÍLOHY:

Účtovná závierka za rok 2019:

Súvaha k 31. decembru 2019

Výkaz ziskov a strát za rok 2019

Poznámky k účtovnej závierke zostavenej k 31. decembru 2019

1. ZÁKLADNÉ ÚDAJE O SPOLOČNOSTI

Názov Spoločnosti:	Poliklinika ProCare Žiar s.r.o.
Sídlo Spoločnosti:	Einsteinova 23-25, 851 01 Bratislava
IČO:	50007564
Právna forma:	spoločnosť s ručením obmedzeným
Deň založenia Spoločnosti:	21. október 2015
Deň zápisu do obchodného registra:	21. október 2015
Zápis v obchodnom registri:	Okresný Súd Bratislava I.v Bratislave, oddiel. Sro, vložka č.106960/B

1.1. Predmet činnosti

Hlavné činnosti Spoločnosti podľa výpisu z obchodného registra:

- prevádzkovanie zdravotníckeho zariadenia typu poliklinika podľa povolenia vydaného v zmysle zákona č. 578/2004 Z. z. o poskytovateľoch zdravotnej starostlivosti, zdravotníckych pracovníkoch, stavovských organizáciách v zdravotníctve a o zmene a doplnení niektorých zákonov, v znení neskorších predpisov,
- činnosť podnikateľských, organizačných a ekonomických poradcov,
- administratívne služby,
- sprostredkovateľská činnosť v oblasti služieb,
- reklamné a marketingové služby.

1.2. Členovia orgánov

	Stav k 31.12.2019	Stav k 31.12.2018
Konatelia:	MUDr. Igor Pramuk, MPH	Ing. Viktor Földes – od 21.10.2015 do 17.8.2018
	MUDr. Vladimír Dvorový	MUDr. Igor Pramuk, MPH – od 18.8.2018
	Ing. Lenka Smreková, FCCA – od 18.5.2017 do 20.1.2020	Ing. Lenka Smreková, FCCA
	Ing. Tomáš Valáška – od 21.1.2020	MUDr. Vladimír Dvorový – od 19.1.2018 Marek Duban – od 21.10.2015 do 18.1.2018

1.3. Štruktúra Spoločníkov

Spoločník, akcionár	Výška podielu na základnom imaní		Podiel na hlasovacích právach v %	Iný podiel na ostatných položkách VI ako na ZI v %	Výška príspevku do kapitálových fondov z príspevkov
	absolútne	v %			
ProCare, a.s.	457 050	100	100	100	0
Spolu	457 050	100	100	100	0

1.4. Organizačná zložka v zahraničí

Spoločnosť nemá a ani neplánuje v budúcnosti zriadiť organizačnú zložku v zahraničí.

2. FINANČNÁ SITUÁCIA SPOLOČNOSTI A DOPLŇUJÚCE INFORMÁCIE O UPLYNULOM VÝVOJI HOSPODÁRENIA

2.1. Hlavné ekonomické ukazovatele

V eurách	Stav k 31.12.2019	Stav k 31.12.2018
Spolu majetok	528 850	640 719
Neobežný majetok	242 939	322 616
Dlhodobý nehmotný majetok	172 780	230 373
Dlhodobý hmotný majetok	70 159	92 243
Dlhodobý finančný majetok súčet	0	0
Obežný majetok	279 712	316 072
Zásoby súčet	1 587	3 668
Dlhodobé pohľadávky	3 314	2 497
Krátkodobé pohľadávky	271 677	306 666
Krátkodobý finančný majetok	0	0
Finančné účty	3 134	3 241
Časové rozlíšenie	6 199	2 031
Spolu vlastné imanie a záväzky	528 850	640 719
Vlastné imanie	391 473	403 551
Základné imanie	457 050	457 050
Emisné ážio	0	0
Ostatné kapitálové fondy	0	0
Zákonné rezervné fondy	0	0
Ostatné fondy zo zisku	0	0
Oceňovacie rozdiely z precenenia	0	0
Výsledok hospodárenia minulých rokov	-53 499	-39 385
Výsledok hospodárenia za účtovné obdobie po zdanení	-12 078	-14 114
Záväzky	132 499	234 770
Dlhodobé záväzky	725	1 579
Dlhodobé rezervy	2 889	0
Dlhodobé bankové úvery	0	0
Krátkodobé záväzky	104 399	214 053
Krátkodobé rezervy	24 486	19 138
Bežné bankové úvery	0	0
Krátkodobé finančné výpomoci	0	0
Časové rozlíšenie súčet	4 878	2 398

2.2. Ukazovatele finančnej situácie

	Stav k 31.12.2019	Stav k 31.12.2018
Celková zadlženosť	25,87 %	36,64 %
Dlhodobá zadlženosť	0,68 %	0,25 %
Okamžitá likvidita	0,02	0,01
Bežná likvidita	2,06	1,33
Celková likvidita	2,08	1,34

Celková zadlženosť = (záväzky + výdavky budúcich období) / spolu majetok

Dlhodobá zadlženosť = (dlhodobé záväzky + dlhodobé rezervy + dlhodobé bankové úvery + dlhodobé výdavky budúcich období) / spolu majetok

Okamžitá likvidita = finančné účty / (krátkodobé záväzky + krátkodobé rezervy + bežné bankové úvery + krátkodobé finančné výpomoci + krátkodobé výdavky budúcich období)

Bežná likvidita = (finančné účty + krátkodobé pohľadávky) / (krátkodobé záväzky + krátkodobé rezervy + bežné bankové úvery + krátkodobé finančné výpomoci + krátkodobé výdavky budúcich období)

Celková likvidita = (finančné účty + krátkodobé pohľadávky + zásoby) / (krátkodobé záväzky + krátkodobé rezervy + bežné bankové úvery + krátkodobé finančné výpomoci + krátkodobé výdavky budúcich období)

2.3. Ukazovatele efektívnosti hospodárenia

	2019	2018
Rentabilita celkového kapitálu ROA	-2,27 %	-2,10 %
Rentabilita tržieb	-1,02 %	-1,26 %
Rentabilita základného imania	-2,64 %	-3,09 %
Rentabilita vlastného kapitálu ROE	-3,09 %	-3,50 %

Rentabilita celkového kapitálu ROA = (výsl. hospodárenia za účtovné obdobie + nákladové úroky po zdanení) / spolu vlastné imanie a záväzky

Rentabilita tržieb = výsl. hospodárenia za účtovné obdobie / (tržby z predaja tovaru + tržby z predaja vlastných výrobkov a služieb)

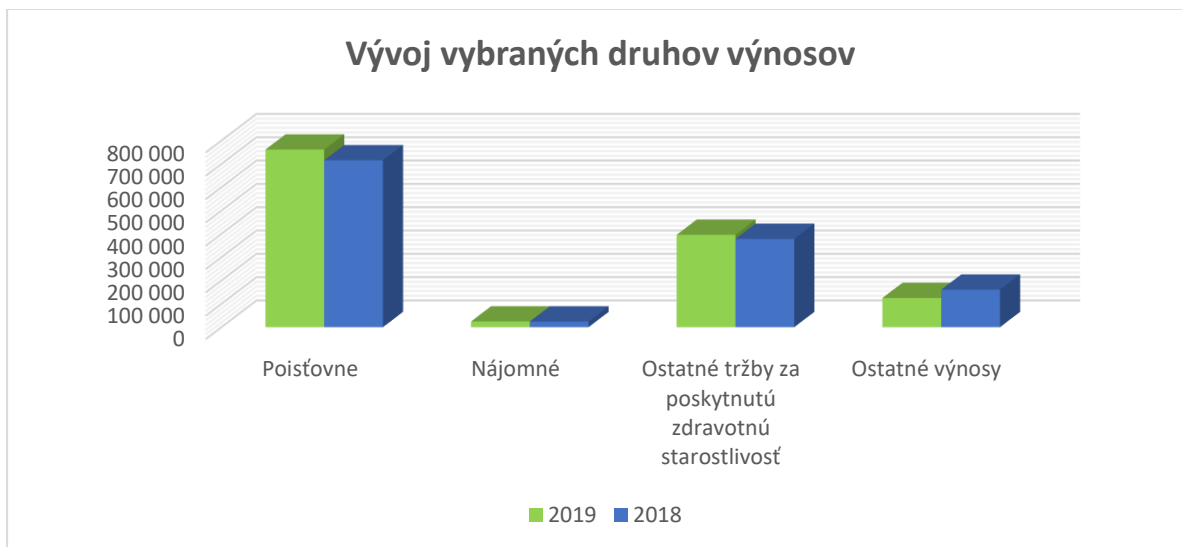
Rentabilita základného imania = výsl. hospodárenia za účtovné obdobie / základné imanie

Rentabilita vlastného kapitálu ROE = výsledok hospodárenia za účtovné obdobie / vlastné imanie

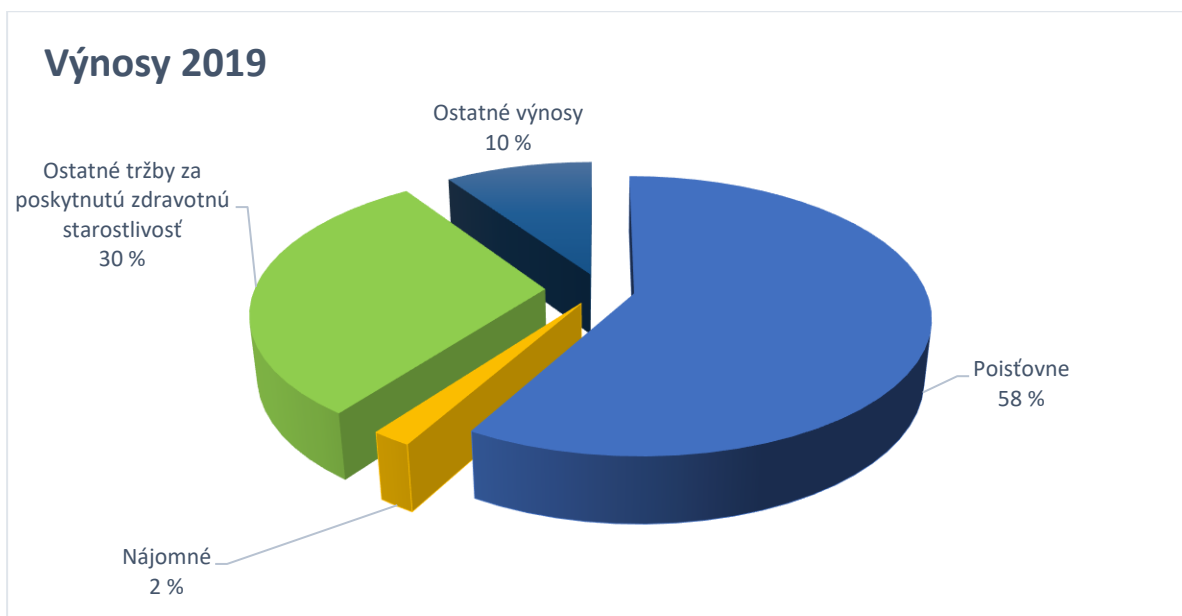
2.4. Analýza výnosov

Spoločnosť mala v roku 2019 podpísané zmluvy so všetkými zdravotnými poisťovňami. Celkové dosiahnuté výnosy predstavovali čiastku 1,3 mil. EUR (rok 2018: 1,3 mil. EUR). Tržby od poisťovní predstavovali spolu 762 tis. EUR (rok 2018: 716 tis. EUR), čo predstavuje 58 %-ný podiel na celkových výnosoch. Ostatné tržby za zdravotnú starostlivosť tvoria 30 %-ný podiel z celkových výnosov a zahŕňajú hlavne jednorazové poplatky od pacientov za rôzne zdravotnícke výkony a poplatky za preventívne prehliadky. Výnosy z nájomného predstavovali 2 %-ný podiel z celkových výnosov a 10 %-ný podiel z celkových výnosov tvorili ostatné výnosy.

Vývoj výnosov v roku 2019 oproti roku 2018 je uvedený v nasledujúcej tabuľke a grafe:



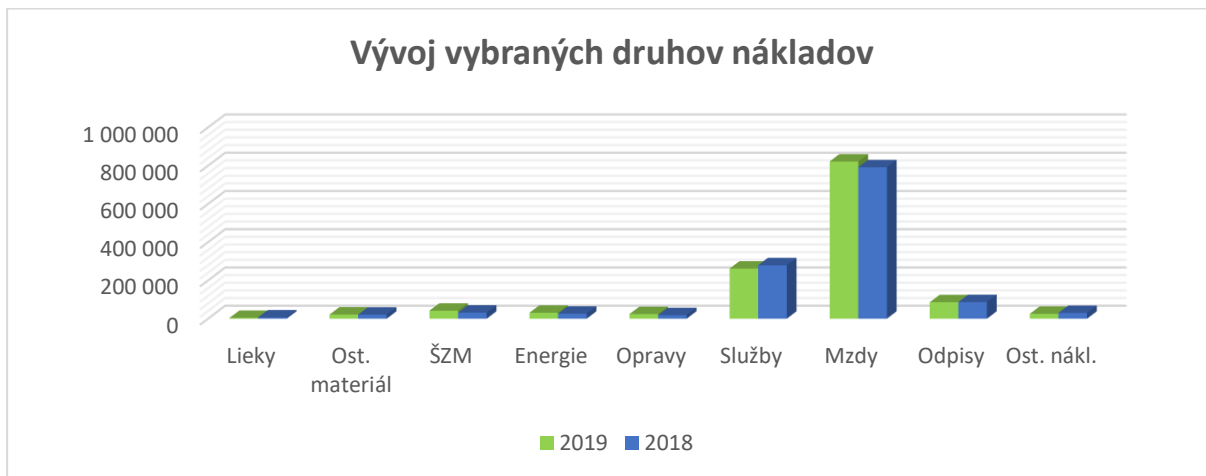
V eurách	2019	2018
Poistovne	761 708	715 888
Nájomné	24 484	24 180
Ostatné tržby za poskytnutú zdravotnú starostlivosť	396 197	378 663
Ostatné výnosy	125 201	160 978
Spolu	1 307 590	1 279 709



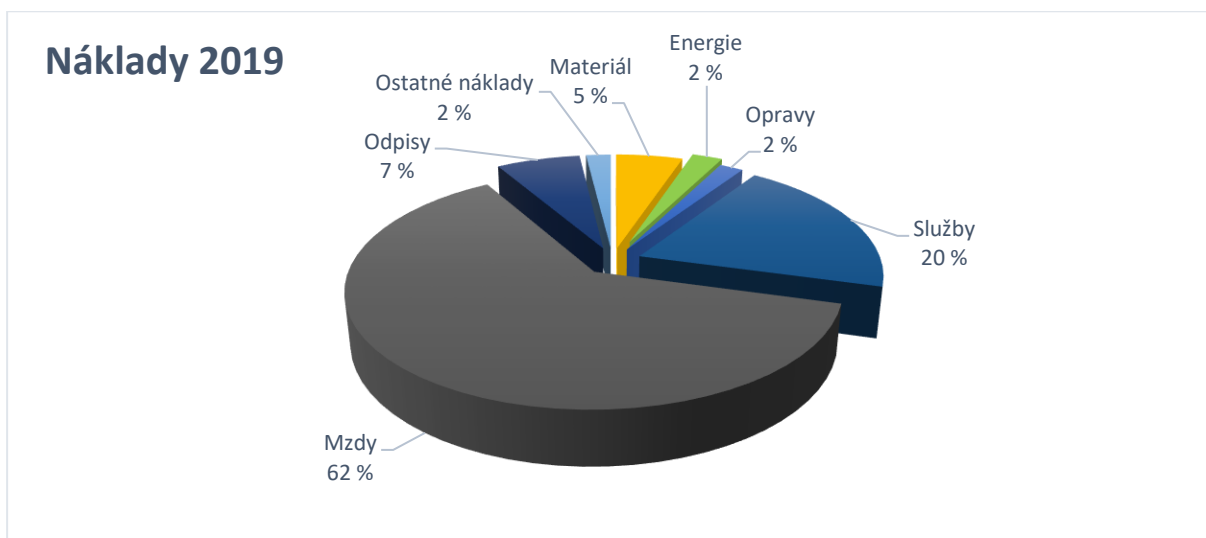
2.5. Analýza nákladov

Celkové náklady predstavovali čiastku 1,3 mil. EUR (rok 2018: 1,3 mil. EUR). Najvyššiu položku predstavujú osobné náklady vo výške 822 tis. EUR (rok 2018: 792 tis. EUR), ktoré tvorili spolu až 62 % z celkových nákladov. K ďalším významným nákladovým položkám patria služby (20 %), odpisy (7 %), spotreba materiálu a energie (7 %), opravy (2 %) a ostatné náklady (2 %).

Štruktúra nákladov je uvedená v nasledujúcom grafe a v hodnotovom vyjadrení v tabuľke pod grafom, v celých eurách.



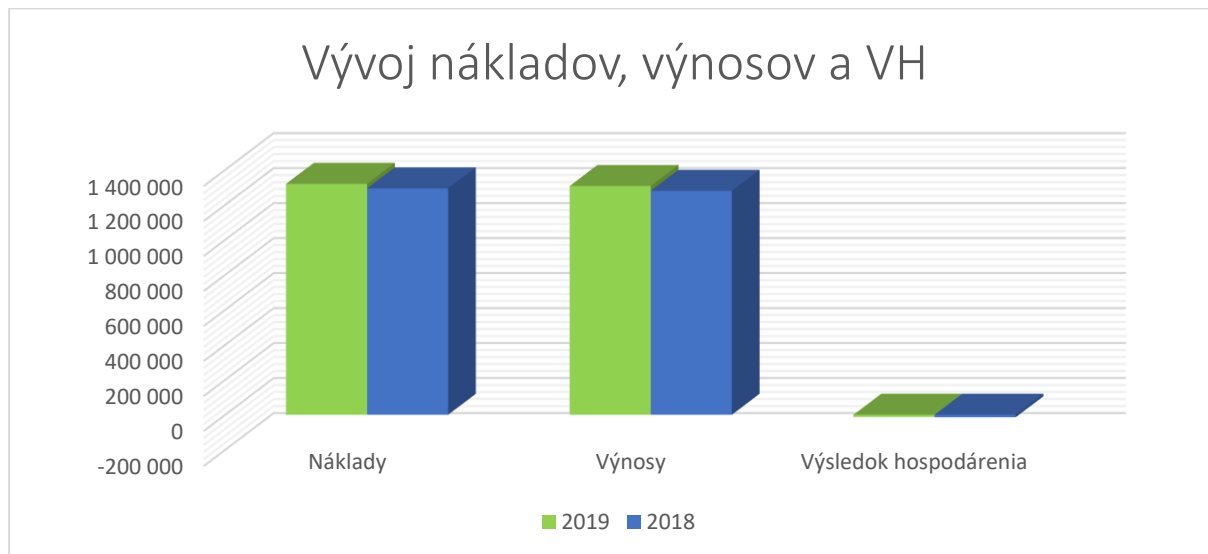
V eurách	2019	2018
Lieky	4 148	7 147
Ost. materiál	21 674	21 062
ŠZM	42 144	31 851
Energie	31 519	26 389
Opravy	24 383	19 012
Služby	262 245	279 652
Mzdy	821 995	791 777
Odpisy	86 117	86 986
Ost. nákl.	25 443	29 947
Spolu	1 319 668	1 293 823



2.6. Analýza výsledku hospodárenia

Spoločnosť ukončila hospodárenie za rok 2019 so stratou 12 tis. EUR (2018: strata 14 tis. EUR).

Vývoj výnosov, nákladov a výsledku hospodárenia v roku 2019 oproti roku 2018 je uvedený v nasledujúcej tabuľke a grafe:



	2019	2018
Náklady	1 319 668	1 293 823
Výnosy	1 307 590	1 279 709
Výsledok hospodárenia	-12 078	-14 114

3. INVESTIČNÁ ČINNOSŤ

V priebehu účtovného obdobia Spoločnosť technicky zhodnotila budovy v hodnote 1 105 EUR, obstarala a zaradila gynekologické kreslo v hodnote 1 075 EUR a ostatný majetok v hodnote 4 259 EUR.

4. NÁKLADY NA ČINNOSŤ V OBLASTI VÝSKUMU A VÝVOJA

Spoločnosť nerealizovala v roku 2019 žiadne výdavky na činnosť v oblasti výskumu a vývoja a neplánuje ani v roku 2020 investovať do tejto oblasti.

5. PREDPOKLADANÝ BUDÚCI VÝVOJ ČINNOSTI SPOLOČNOSTI

Spoločnosť sa v roku 2020 bude naďalej zameriavať na zefektívnenie činnosti v oblasti znižovania nákladov a zvyšovania výnosov tak, aby dokázala poskytovať kvalitnú zdravotnú starostlivosť pre pacientov v tomto regióne.

Spokojnosť pacientov a dobrý kredit polikliniky je základným predpokladom úspechu v prostredí poskytovania zdravotnej starostlivosti.

6. NÁVRH NA VYSPORIADANIE STRATY

Spoločnosť dosiahla v roku 2019 stratu vo výške 12 tis. EUR. Štatutárny orgán navrhuje stratu za rok 2019 previesť do neuhradených strát minulých rokov.

7. UDALOSTI OSOBITNÉHO VÝZNAMU, KTORÉ NASTALI PO SKONČENÍ ÚČTOVNÉHO OBDOBIA, ZA KTORÉ SA VYHOTOVUJE VÝROČNÁ SPRÁVA

Po 31. decembri 2019 došlo k zmene na poste konateľky Spoločnosti a zároveň finančnej riaditeľky materskej spoločnosti Svet zdravia, a. s.. S účinnosťou od januára 2020 Ing. Tomáš Valáška nahradil na pozícii finančného riaditeľa doterajšiu finančnú riaditeľku Ing. Lenku Smrekovú, FCCA.

Vláda SR vyhlásila dňa 12. marca 2020 mimoriadnu situáciu na Slovensku pre hrozbu šírenia vírusu COVID-19. Cieľom mimoriadnej situácie je prijať nevyhnutné opatrenia na zamedzenie a zmiernenie následkov mimoriadnej udalosti ohrozenia verejného zdravia z dôvodu šírenia ochorenia COVID-19. Spoločnosť na túto situáciu zareagovala zvýšeným nákupom ochranných pomôcok a odevov, liekov, dezinfekcií a úpravou priestorov nevyhnutnou pre správne epidemiologické opatrenia v súvislosti s možným nárastom pacientov s ochorením COVID-19. S vyhlásením mimoriadneho stavu sa obmedzili zdravotnícke výkony a návštevy pacientov, čo viedlo k poklesu výnosov z poskytovania zdravotnej starostlivosti, ale aj ostatných výnosov priamo naviazaných na zdravotnícke výkony (poplatky za parkovné, výnosy z poplatkov hradených pacientami, atď.).

Spoločnosť posúdila mimoriadny stav ako udalosť po konci účtovného obdobia, ktorá si nežiada úpravu účtovnej závierky za rok 2019. Vedenie spoločnosti aktívne komunikuje so Zdravotnými poisťovňami aj s financujúcimi bankami tak, aby možné dopady dôsledkov mimoriadnej situácie boli čo najmiernejšie a nemali významný vplyv na rozsah a kvalitu poskytovania zdravotnej starostlivosti.

Okrem vyššie uvedeného nenastali do dňa zostavenia účtovnej závierky Spoločnosti žiadne ďalšie udalosti, ktoré by si vyžadovali zverejnenie alebo vykázanie v účtovnej závierke za rok 2019.

8. NADOBUDNUTIE VLASTNÝCH AKCIÍ, DOČASNÝCH LISTOV, OBCHODNÝCH PODIELOV A AKCIÍ, DOČASNÝCH LISTOV A OBCHODNÝCH PODIELOV MATERSKEJ ÚČTOVNEJ JEDNOTKY

Spoločnosť v roku 2019 nenadobudla žiadne vlastné akcie, dočasné listy, obchodné podiely a akcie, dočasné listy a obchodné podiely materskej účtovnej jednotky.

9. VPLYV NA ŽIVOTNÉ PROSTREDIE

V súčasnosti nie sú známe žiadne relevantné riziká pre spoločnosť týkajúce sa možnosti vzniku záťaží, havárií, narušenia životného prostredia ani potenciálnych záväzkov súvisiacich s kontamináciou pôdy, podzemnej alebo povrchovej vody, znečistením ovzdušia a nevyriešených sťažností týkajúcich sa životného prostredia.

10. VPLYV NA ZAMESTNANOSŤ

V súčasnosti nie sú známe žiadne relevantné riziká pre Spoločnosť, ktoré by mali vplyv na zamestnanosť.

11.PREHLÁD PEŇAŽNÝCH TOKOV

Spoločnosť zostavila prehľad peňažných tokov pomocou nepriamej metódy:

Názov položky	2019	2018
Výsledok hospodárenia pred zdanením	112	-1 587
<i>Úpravy o nepeňažné operácie:</i>		
Odpisy dlhodobého majetku	86 117	86 986
Odpis zásob	0	0
Odpis pohľadávky	0	0
Zmena stavu opravnej položky k dlhodobému majetku	0	0
Zmena stavu opravnej položky k pohládkam	32	6
Zmena stavu opravnej položky k zásobám	0	0
Zmena stavu rezerv	8 237	-5 099
Úrokové náklady (netto)	91	584
Strata / (zisk) z predaja dlhodobého majetku	0	-133
Výnosy z dlhodobého finančného majetku	0	0
Ostatné položky nezahrnuté do nepeňažných operácií	0	0
Zisk z prevádzky pred zmenou pracovného kapitálu	94 589	80 757
<i>Zmena pracovného kapitálu:</i>		
Úbytok (prírastok) pohľadávok z obchodného styku a časového rozlíšenia	38 787	7 655
Úbytok (prírastok) zásob	2 081	-534
(Úbytok) prírastok záväzkov a časového rozlíšenia	-108 140	100 442
Iné	0	0
Prevádzkové peňažné toky	27 317	188 320
Peňažné toky z prevádzkovej činnosti		
Prevádzkové peňažné toky	27 317	188 320
Zaplatené úroky	-91	-650
Prijaté úroky	0	66
Zaplatená daň z príjmov	-11 622	-33 670
Čisté peňažné toky z prevádzkovej činnosti	15 604	154 066
Peňažné toky z investičnej činnosti		
Nákup dlhodobého majetku	-6 440	-19 560
Príjmy z predaja dlhodobého majetku	0	133
Čisté peňažné toky z investičnej činnosti	-6 440	-19 427
Peňažné toky z finančnej činnosti		
Príjmy zo zvýšenia základného imania a ostatných kapitálových fondov	0	0
Príjmy / splátky úverov a pôžičiek od bánk	0	0
Príjmy / splátky pôžičiek prijatých od spoločností v Skupine	0	0
Splátky dlhodobých záväzkov	0	0
Čisté peňažné toky z finančnej činnosti	0	0
Kurzové rozdiely k peňažným prostriedkom a ekvivalentom	0	0
Prírastky (úbytky) peňažných prostriedkov a peňažných ekvivalentov	9 165	134 639
Peňažné prostriedky a peňažné ekvivalenty na začiatku roka	125 572	-9 067
Peňažné prostriedky a peňažné ekvivalenty na konci roka	134 737	125 572

Štruktúra peňažných prostriedkov a peňažných ekvivalentov:

Položka	2019	2018
Peniaze	438	386
Ceniny	0	75
Účty v bankách	2 696	2 780
Kontokorentný účet	0	0
Peniaze na ceste	0	0
Závazok / pohľadávka z cash pooling	131 602	122 331
Krátkodobý finančný majetok – dlhopisy	0	0
Spolu	134 736	125 572

Správa nezávislého audítora

Spoločníkovi a konateľom spoločnosti Poliklinika ProCare Žiar s. r. o.:

Správa z auditu účtovnej závierky

Názor

Uskutočnili sme audit účtovnej závierky spoločnosti Poliklinika ProCare Žiar s. r. o. („Spoločnosť“), ktorá obsahuje súvahu k 31. decembru 2019, výkaz ziskov a strát za rok končiaci sa k uvedenému dátumu, a poznámky, ktoré obsahujú súhrn významných účtovných zásad a účtovných metód.

Podľa nášho názoru, priložená účtovná závierka poskytuje pravdivý a verný obraz finančnej situácie Spoločnosti k 31. decembru 2019 a výsledku jej hospodárenia za rok končiaci sa k uvedenému dátumu podľa zákona č. 431/2002 Z.z. o účtovníctve v znení neskorších predpisov (ďalej len „zákon o účtovníctve“).

Základ pre názor

Audit sme vykonali podľa medzinárodných auditorských štandardov (International Standards on Auditing, ISAs). Naša zodpovednosť podľa týchto štandardov je uvedená v odseku Zodpovednosť audítora za audit účtovnej závierky. Od Spoločnosti sme nezávislí podľa ustanovení zákona č. 423/2015 o štatutárnom audite a o zmene a doplnení zákona č. 431/2002 Z. z. o účtovníctve v znení neskorších predpisov (ďalej len „zákon o štatutárnom audite“) týkajúcich sa etiky, vrátane Etického kódexu audítora, relevantných pre náš audit účtovnej závierky a splnili sme aj ostatné požiadavky týchto ustanovení týkajúcich sa etiky. Sme presvedčení, že auditorské dôkazy, ktoré sme získali, poskytujú dostatočný a vhodný základ pre náš názor.

Zodpovednosť štatutárneho orgánu za účtovnú závierku

Štatutárny orgán je zodpovedný za zostavenie tejto účtovnej závierky tak, aby poskytovala pravdivý a verný obraz podľa zákona o účtovníctve a za tie interné kontroly, ktoré považuje za potrebné na zostavenie účtovnej závierky, ktorá neobsahuje významné nesprávnosti, či už v dôsledku podvodu alebo chyby.

Pri zostavovaní účtovnej závierky je štatutárny orgán zodpovedný za zhodnotenie schopnosti Spoločnosti nepretržite pokračovať vo svojej činnosti, za opísanie skutočností týkajúcich sa nepretržitého pokračovania v činnosti, ak je to potrebné, a za použitie predpokladu nepretržitého pokračovania v činnosti v účtovníctve, ibaže by mal v úmysle Spoločnosť zlikvidovať alebo ukončiť jej činnosť, alebo by nemal inú realistickú možnosť než tak urobiť.

Zodpovednosť audítora za audit účtovnej závierky

Našou zodpovednosťou je získať primerané uistenie, či účtovná závierka ako celok neobsahuje významné nesprávnosti, či už v dôsledku podvodu alebo chyby, a vydať správu audítora, vrátane názoru. Primerané uistenie je uistenie vysokého stupňa, ale nie je zárukou toho, že audit vykonaný podľa ISAs vždy odhalí významné nesprávnosti, ak také existujú. Nesprávnosti môžu vzniknúť v dôsledku podvodu alebo chyby a za významné sa považujú vtedy, ak by sa dalo odôvodnene očakávať, že jednotlivo alebo v súhrne by mohli ovplyvniť ekonomické rozhodnutia používateľov, uskutočnené na základe tejto účtovnej závierky.

V rámci auditu uskutočneného podľa ISAs, počas celého auditu uplatňujeme odborný úsudok a zachovávame profesionálny skepticizmus. Okrem toho:

- Identifikujeme a posudzujeme riziká významnej nesprávnej účtovnej závierky, či už v dôsledku podvodu alebo chyby, navrhujeme a uskutočňujeme audítorské postupy reagujúce na tieto riziká a získavame audítorské dôkazy, ktoré sú dostatočné a vhodné na poskytnutie základu pre náš názor. Riziko neodhalenia významnej nesprávnej účtovnej závierky v dôsledku podvodu je vyššie ako toto riziko v dôsledku chyby, pretože podvod môže zahŕňať tajnú dohodu, falšovanie, úmyselné vynechanie, nepravdivé vyhlásenie alebo obídenie internej kontroly.
- Oboznamujeme sa s internými kontrolami relevantnými pre audit, aby sme mohli navrhnúť audítorské postupy vhodné za daných okolností, ale nie za účelom vyjadrenia názoru na efektívnosť interných kontrol Spoločnosti.
- Hodnotíme vhodnosť použitých účtovných zásad a účtovných metód a primeranosť účtovných odhadov a uvedenie s nimi súvisiacich informácií, uskutočnené štatutárnym orgánom.
- Robíme záver o tom, či štatutárny orgán vhodne v účtovníctve používa predpoklad nepretržitého pokračovania v činnosti a na základe získaných audítorských dôkazov záver o tom, či existuje významná neistota v súvislosti s udalosťami alebo okolnosťami, ktoré by mohli významne spochybniť schopnosť Spoločnosti nepretržite pokračovať v činnosti. Ak dospejeme k záveru, že významná neistota existuje, sme povinní upozorniť v našej správe audítora na súvisiace informácie uvedené v účtovnej závierke alebo, ak sú tieto informácie nedostatočné, modifikovať náš názor. Naše závery vychádzajú z audítorských dôkazov získaných do dátumu vydania našej správy audítora. Budúce udalosti alebo okolnosti však môžu spôsobiť, že spoločnosť prestane pokračovať v nepretržitej činnosti.
- Hodnotíme celkovú prezentáciu, štruktúru a obsah účtovnej závierky vrátane informácií v nej uvedených, ako aj to, či účtovná závierka zachytáva uskutočnené transakcie a udalosti spôsobom, ktorý vedie k ich vernému zobrazeniu.

S osobami poverenými spravovaním komunikujeme okrem iného o plánovanom rozsahu a harmonograme auditu a o významných zisteniach auditu, vrátane všetkých významných nedostatkov internej kontroly, ktoré počas nášho auditu zistíme.

Správa k ďalším požiadavkám zákonov a iných právnych predpisov

Správa k informáciám, ktoré sa uvádzajú vo výročnej správe

Štatutárny orgán je zodpovedný za informácie uvedené vo výročnej správe, zostavenej podľa požiadaviek zákona o účtovníctve. Náš vyššie uvedený názor na účtovnú závierku sa nevzťahuje na iné informácie vo výročnej správe.

V súvislosti s auditom účtovnej závierky je našou zodpovednosťou oboznámenie sa s informáciami uvedenými vo výročnej správe a posúdenie, či tieto informácie nie sú vo významnom nesúlade s auditovanou účtovnou závierkou alebo našimi poznatkami, ktoré sme získali počas auditu účtovnej závierky, alebo sa inak zdajú byť významne nesprávne.

Posúdili sme, či výročná správa Spoločnosti obsahuje informácie, ktorých uvedenie vyžaduje zákon o účtovníctve.


Na základe prác vykonaných počas auditu účtovnej závierky, podľa nášho názoru:

- informácie uvedené vo výročnej správe zostavenej za rok 2019 sú v súlade s účtovnou závierkou za daný rok,
- výročná správa obsahuje informácie podľa zákona o účtovníctve.

Okrem toho, na základe našich poznatkov o účtovnej jednotke a situácii v nej, ktoré sme získali počas auditu účtovnej závierky, sme povinní uviesť, či sme zistili významné nesprávnosti vo výročnej správe, ktorú sme obdržali pred dátumom vydania tejto správy audítora. V tejto súvislosti neexistujú zistenia, ktoré by sme mali uviesť.

22. júna 2020
Bratislava, Slovenská republika

Ernst & Young Slovakia, spol. s r.o.
Licencia SKAU č. 257



Ing. Dalimil Draganovský, štatutárny audítor
Licencia SKAU č. 893

ÚČTOVNÁ ZÁVIERKA

podnikateľov v podvojnóm účtovníctve



zostavená k 3 1 . 1 2 . 2 0 1 9

Číselné údaje sa zarovnávajú vpravo, ostatné údaje sa píše zľava. Nevyplnené riadky sa ponechávajú prázdne.

Údaje sa vyplňajú paličkovým písmom (podľa tohto vzoru), písacím strojom alebo tlačiarňou, a to čiernou alebo tmavomodrou farbou.

Á Ā B Č D Ě F G H Í J K L M N O P Q R Š T Ú V X Ý Ž 0 1 2 3 4 5 6 7 8 9

Daňové identifikačné číslo 2 1 2 0 1 4 8 2 2 8	Účtovná závierka X riadna	Účtovná jednotka malá	Mesiac Rok od 1 2 0 1 9
IČO 5 0 0 0 7 5 6 4	mimoriadna	X veľká	Za obdobie do 1 2 2 0 1 9
SK NACE 8 6 . 9 0 . 9	priebežná	(vyznači sa x)	Bezprostredne predchádzajúce obdobie od 1 2 0 1 8 do 1 2 2 0 1 8

Priložené súčasti účtovnej závierky

 Súvaha (Úč POD 1-01)
(v celých eurách)

 Výkaz ziskov a strát (Úč POD 2-01)
(v celých eurách)

 Poznámky (Úč POD 3-01)
(v celých eurách alebo eurocentoch)

Obchodné meno (názov) účtovnej jednotky

P o l i k l i n i k a P r o C a r e Ž i a r s . r . o .

Sídlo účtovnej jednotky

Ulica

E i n s t e i n o v a

Číslo

2 3 - 2 5

PSČ

Obec

8 5 1 0 1 B r a t i s l a v a

Označenie obchodného registra a číslo zápisu obchodnej spoločnosti

O k r e s n ý S ú d B r a t i s l a v a I

O d d i e l : S r o , V l o ž k a č í s l o : 1 0 6 9 6 0 / B

Telefónne číslo

Faxové číslo

E-mailová adresa

Zostavená dňa:

1 2 . 6 . 2 0 2 0

Schválená dňa:

. . 2 0

Podpisový záznam štatutárneho orgánu účtovnej jednotky
alebo člena štatutárneho orgánu účtovnej jednotky alebo
podpisový záznam fyzickej osoby, ktorá je účtovnou jednotkou:

MUDr. Vladimír Dvorák, MPA Ing. Tomáš Vabšička

Záznamy daňového úradu

Miesto pre evidenčné číslo

Odtlačok prezentačnej pečiatky daňového úradu



Označenie a	STRANA AKTÍV b	Číslo riadku c	Bežné účtovné obdobie		Bezprostredne predchádzajúce účtovné obdobie		
			1	Brutto - časť 1		Netto 2	Netto 3
				Korekcia - časť 2			
	SPOLU MAJETOK r. 02 + r. 33 + r. 74	01		1 2 2 5 8 7 5	5 2 8 8 5 0		
				6 9 7 0 2 5		6 4 0 7 1 9	
A.	Neobežný majetok r. 03 + r. 11 + r. 21	02		9 3 9 9 2 0	2 4 2 9 3 9		
				6 9 6 9 8 1		3 2 2 6 1 6	
A.I.	Dlhodobý nehmotný majetok súčet (r. 04 až r. 10)	03		4 0 5 8 3 9	1 7 2 7 8 0		
				2 3 3 0 5 9		2 3 0 3 7 3	
A.I.1.	Aktivované náklady na vývoj (012) - /072, 091A/	04					
2.	Softvér (013) - /073, 091A/	05					
3.	Ocenené práva (014) - /074, 091A/	06		2 6 8 6			
				2 6 8 6			
4.	Goodwill (015) - /075, 091A/	07		4 0 3 1 5 3	1 7 2 7 8 0		
				2 3 0 3 7 3		2 3 0 3 7 3	
5.	Ostatný dlhodobý nehmotný majetok (019, 01X) - /079, 07X, 091A/	08					
6.	Obstarávaný dlhodobý nehmotný majetok (041) - /093/	09					
7.	Poskytnuté preddavky na dlhodobý nehmotný majetok (051) - /095A/	10					
A.II.	Dlhodobý hmotný majetok súčet (r. 12 až r. 20)	11		5 3 4 0 8 1	7 0 1 5 9		
				4 6 3 9 2 2		9 2 2 4 3	
A.II.1.	Pozemky (031) - /092A/	12					
2.	Stavby (021) - /081, 092A/	13		2 3 9 0 3	2 0 8 8 2		
				3 0 2 1		2 2 2 7 1	
3.	Samostatné hnuteľné veci a súbory hnuteľných vecí (022) - /082, 092A/	14		4 1 2 1 0 2	3 9 4 4 8		
				3 7 2 6 5 4		5 5 8 0 0	



Označenie a	STRANA AKTÍV b	Číslo riadku c	Bežné účtovné obdobie		Bezprostredne predchádzajúce účtovné obdobie	
			1	2		3
			Brutto - časť 1	Netto		
			Korekcia - časť 2			
4.	Pestovateľské celky trvalých porastov (025) - /085, 092A/	15				
5.	Základné stádo a ťažné zvieratá (026) - /086, 092A/	16				
6.	Ostatný dlhodobý hmotný majetok (029, 02X, 032) - /089, 08X, 092A/	17	9 8 0 7 6	9 8 2 9		
			8 8 2 4 7		1 4 1 7 2	
7.	Obstarávaný dlhodobý hmotný majetok (042) - /094/	18				
8.	Poskytnuté preddavky na dlhodobý hmotný majetok (052) - /095A/	19				
9.	Opravná položka k nadobudnutému majetku (+/- 097) +/- 098	20				
A.III.	Dlhodobý finančný majetok súčet (r. 22 až r. 32)	21				
A.III.1.	Podielové cenné papiere a podiely v prepojených účtovných jednotkách (061A, 062A, 063A) - /096A/	22				
2.	Podielové cenné papiere a podiely s podielovou účasťou okrem v prepojených účtovných jednotkách (062A) - /096A/	23				
3.	Ostatné realizovateľné cenné papiere a podiely (063A) - /096A/	24				
4.	Pôžičky prepojeným účtovným jednotkám (066A) - /096A/	25				
5.	Pôžičky v rámci podielovej účasti okrem prepojeným účtovným jednotkám (066A) - /096A/	26				
6.	Ostatné pôžičky (067A) - /096A/	27				
7.	Dlhové cenné papiere a ostatný dlhodobý finančný majetok (065A, 069A, 06XA) - /096A/	28				



Označenie a	STRANA AKTÍV b	Číslo riadku c	Bežné účtovné obdobie		Bezprostredne predchádzajúce účtovné obdobie		
			1	Brutto - časť 1		Netto 2	Netto 3
				Korekcia - časť 2			
8.	Pôžičky a ostatný dlhodobý finančný majetok so zostatkovou dobou splatnosti najviac jeden rok (066A, 067A, 069A, 06XA) - /096A/	29					
9.	Účty v bankách s dobou viazanosti dlhšou ako jeden rok (22XA)	30					
10.	Obstarávaný dlhodobý finančný majetok (043) - /096A/	31					
11.	Poskytnuté preddávky na dlhodobý finančný majetok (053) - /095A/	32					
B.	Obežný majetok r. 34 + r. 41 + r. 53 + r. 66 + r. 71	33	2 7 9 7 5 6	2 7 9 7 1 2			
			4 4		3 1 6 0 7 2		
B.I.	Zásoby súčet (r. 35 až r. 40)	34	1 5 8 7	1 5 8 7			
					3 6 6 8		
B.I.1.	Materiál (112, 119, 11X) - /191, 19X/	35	1 5 8 7	1 5 8 7			
					3 6 6 8		
2.	Nedokončená výroba a polotovary vlastnej výroby (121, 122, 12X) - /192, 193, 19X/	36					
3.	Výrobky (123) - /194/	37					
4.	Zvieratá (124) - /195/	38					
5.	Tovar (132, 133, 13X, 139) - /196, 19X/	39					
6.	Poskytnuté preddávky na zásoby (314A) - /391A/	40					
B.II.	Dlhodobé pohľadávky súčet (r. 42 + r. 46 až r. 52)	41	3 3 1 4	3 3 1 4			
					2 4 9 7		
B.II.1.	Pohľadávky z obchodného styku súčet (r. 43 až r. 45)	42					



Označenie a	STRANA AKTÍV b	Číslo riadku c	Bežné účtovné obdobie		Bezprostredne predchádzajúce účtovné obdobie		
			1	Brutto - časť 1		Netto 2	Netto 3
				Korekcia - časť 2			
1.a.	Pohľadávky z obchodného styku voči prepojeným účtovným jednotkám (311A, 312A, 313A, 314A, 315A, 31XA) - /391A/	43					
1.b.	Pohľadávky z obchodného styku v rámci podielovej účasti okrem pohľadávok voči prepojeným účtovným jednotkám (311A, 312A, 313A, 314A, 315A, 31XA) - /391A/	44					
1.c.	Ostatné pohľadávky z obchodného styku (311A, 312A, 313A, 314A, 315A, 31XA) - /391A/	45					
2.	Čistá hodnota zákazky (316A)	46					
3.	Ostatné pohľadávky voči prepojeným účtovným jednotkám (351A) - /391A/	47					
4.	Ostatné pohľadávky v rámci podielovej účasti okrem pohľadávok voči prepojeným účtovným jednotkám (351A) - /391A/	48					
5.	Pohľadávky voči spoločníkom, členom a združeniu (354A, 355A, 358A, 35XA) - /391A/	49					
6.	Pohľadávky z derivátových operácií (373A, 376A)	50					
7.	Iné pohľadávky (335A, 336A, 33XA, 371A, 374A, 375A, 378A) - /391A/	51					
8.	Odložená daňová pohľadávka (481A)	52	3 3 1 4	3 3 1 4	2 4 9 7		
B.III.	Krátkodobé pohľadávky súčet (r. 54 + r. 58 až r. 65)	53	2 7 1 7 2 1	2 7 1 6 7 7	3 0 6 6 6 6		
B.III.1.	Pohľadávky z obchodného styku súčet (r. 55 až r. 57)	54	1 3 9 2 8 5	1 3 9 2 4 1	1 8 1 5 2 4		
1.a.	Pohľadávky z obchodného styku voči prepojeným účtovným jednotkám (311A, 312A, 313A, 314A, 315A, 31XA) - /391A/	55	7 1 0 7 6	7 1 0 7 6	4 9 1 4 8		
1.b.	Pohľadávky z obchodného styku v rámci podielovej účasti okrem pohľadávok voči prepojeným účtovným jednotkám (311A, 312A, 313A, 314A, 315A, 31XA) - /391A/	56	3 5 7 0 6	3 5 7 0 6	8 5 0 2 6		



Označenie a	STRANA AKTÍV b	Číslo riadku c	Bežné účtovné obdobie		Bezprostredne predchádzajúce účtovné obdobie		
			1	Brutto - časť 1		Netto 2	Netto 3
				Korekcia - časť 2			
1.c.	Ostatné pohľadávky z obchodného styku (311A, 312A, 313A, 314A, 315A, 31XA) - /391A/	57	3 2 5 0 3	3 2 4 5 9			
			4 4		4 7 3 5 0		
2.	Čistá hodnota zákazky (316A)	58					
3.	Ostatné pohľadávky voči prepojeným účtovným jednotkám (351A) - /391A/	59	1 3 1 6 0 2	1 3 1 6 0 2			
					1 2 2 3 3 1		
4.	Ostatné pohľadávky v rámci podielovej účasti okrem pohľadávok voči prepojeným účtovným jednotkám (351A) - /391A/	60					
5.	Pohľadávky voči spoločníkom, členom a združeniu (354A, 355A, 358A, 35XA, 398A) - /391A/	61					
6.	Sociálne poistenie (336A) - /391A/	62					
7.	Daňové pohľadávky a dotácie (341, 342, 343, 345, 346, 347) - /391A/	63					
					1 2 7 3		
8.	Pohľadávky z derivátových operácií (373A, 376A)	64					
9.	Iné pohľadávky (335A, 33XA, 371A, 374A, 375A, 378A) - /391A/	65	8 3 4	8 3 4			
					1 5 3 8		
B.IV.	Krátkodobý finančný majetok súčet (r. 67 až r. 70)	66					
B.IV.1.	Krátkodobý finančný majetok v prepojených účtovných jednotkách (251A, 253A, 256A, 257A, 25XA) - /291A, 29XA/	67					
2.	Krátkodobý finančný majetok bez krátkodobého finančného majetku v prepojených účtovných jednotkách (251A, 253A, 256A, 257A, 25XA) - /291A, 29XA/	68					
3.	Vlastné akcie a vlastné obchodné podiely (252)	69					
4.	Obstarávaný krátkodobý finančný majetok (259, 314A) - /291A/	70					



Označenie a	STRANA AKTÍV b	Číslo riadku c	Bežné účtovné obdobie		Bezprostredne predchádzajúce účtovné obdobie	
			1	Brutto - časť 1	Netto 2	Netto 3
				Korekcia - časť 2		
B.V.	Finančné účty r. 72 + r. 73	71	3 1 3 4	3 1 3 4	3 2 4 1	
B.V.1.	Peniaze (211, 213, 21X)	72	4 3 8	4 3 8	4 6 1	
2.	Účty v bankách (221A, 22X, +/- 261)	73	2 6 9 6	2 6 9 6	2 7 8 0	
C.	Časové rozlíšenie súčet (r. 75 až r. 78)	74	6 1 9 9	6 1 9 9	2 0 3 1	
C.1.	Náklady budúcich období dlhodobé (381A, 382A)	75				
2.	Náklady budúcich období krátkodobé (381A, 382A)	76	1 2 2 4	1 2 2 4	1 4 6 3	
3.	Príjmy budúcich období dlhodobé (385A)	77				
4.	Príjmy budúcich období krátkodobé (385A)	78	4 9 7 5	4 9 7 5	5 6 8	

Označenie a	STRANA PASÍV b	Číslo riadku c	Bežné účtovné obdobie 4	Bezprostredne predchádzajúce účtovné obdobie 5
	SPOLU VLASTNÉ IMANIE A ZÁVÄZKY r. 80 + r. 101 + r. 141	79	5 2 8 8 5 0	6 4 0 7 1 9
A.	Vlastné imanie r. 81 + r. 85 + r. 86 + r. 87 + r. 90 + r. 93 + r. 97 + r. 100	80	3 9 1 4 7 3	4 0 3 5 5 1
A.I.	Základné imanie súčet (r. 82 až r. 84)	81	4 5 7 0 5 0	4 5 7 0 5 0
A.I.1.	Základné imanie (411 alebo +/- 491)	82	4 5 7 0 5 0	4 5 7 0 5 0
2.	Zmena základného imania +/- 419	83		
3.	Pohľadávky za upísané vlastné imanie (-/353)	84		
A.II.	Emisné ážio (412)	85		
A.III.	Ostatné kapitálové fondy (413)	86		
A.IV.	Zákonné rezervné fondy r. 88 + r. 89	87		
A.IV.1.	Zákonný rezervný fond a nedeliteľný fond (417A, 418, 421A, 422)	88		
2.	Rezervný fond na vlastné akcie a vlastné podieľy (417A, 421A)	89		



Označenie a	STRANA PASÍV b	Číslo riadku c	Bežné účtovné obdobie 4	Bezprostredne predchádzajúce účtovné obdobie 5
A.V.	Ostatné fondy zo zisku r. 91 + r. 92	90		
A.V.1.	Štatutárne fondy (423, 42X)	91		
2.	Ostatné fondy (427, 42X)	92		
A.VI.	Oceňovacie rozdiely z precenenia súčet (r. 94 až r. 96)	93		
A.VI.1.	Oceňovacie rozdiely z precenenia majetku a záväzkov (+/- 414)	94		
2.	Oceňovacie rozdiely z kapitálových účastín (+/- 415)	95		
3.	Oceňovacie rozdiely z precenenia pri zlúčení, splnutí a rozdelení (+/- 416)	96		
A.VII.	Výsledok hospodárenia minulých rokov r. 98 + r. 99	97	- 5 3 4 9 9	- 3 9 3 8 5
A.VII.1.	Nerozdelený zisk minulých rokov (428)	98		
2.	Neuhradená strata minulých rokov (/-/429)	99	- 5 3 4 9 9	- 3 9 3 8 5
A.VIII.	Výsledok hospodárenia za účtovné obdobie po zdanení +/- r. 01 - (r. 81 + r. 85 + r. 86 + r. 87 + r. 90 + r. 93 + r. 97 + r. 101 + r. 141)	100	- 1 2 0 7 8	- 1 4 1 1 4
B.	Závazky r. 102 + r. 118 + r. 121 + r. 122 + r. 136 + r. 139 + r. 140	101	1 3 2 4 9 9	2 3 4 7 7 0
B.I.	Dlhodobé záväzky súčet (r. 103 + r. 107 až r. 117)	102	7 2 5	1 5 7 9
B.I.1.	Dlhodobé záväzky z obchodného styku súčet (r. 104 až r. 106)	103		
1.a.	Závazky z obchodného styku voči prepojeným účtovným jednotkám (321A, 475A, 476A)	104		
1.b.	Závazky z obchodného styku v rámci podielovej účasti okrem záväzkov voči prepojeným účtovným jednotkám (321A, 475A, 476A)	105		
1.c.	Ostatné záväzky z obchodného styku (321A, 475A, 476A)	106		
2.	Čistá hodnota zákazky (316A)	107		
3.	Ostatné záväzky voči prepojeným účtovným jednotkám (471A, 47XA)	108		
4.	Ostatné záväzky v rámci podielovej účasti okrem záväzkov voči prepojeným účtovným jednotkám (471A, 47XA)	109		
5.	Ostatné dlhodobé záväzky (479A, 47XA)	110		
6.	Dlhodobé prijaté preddavky (475A)	111		
7.	Dlhodobé zmenky na úhradu (478A)	112		
8.	Vydané dlhopisy (473A/-/255A)	113		
9.	Závazky zo sociálneho fondu (472)	114	7 2 5	1 5 7 9
10.	Iné dlhodobé záväzky (336A, 372A, 474A, 47XA)	115		
11.	Dlhodobé záväzky z derivátových operácií (373A, 377A)	116		
12.	Odložený daňový záväzok (481A)	117		



Označenie a	STRANA PASÍV b	Číslo riadku c	Bežné účtovné obdobie 4	Bezprostredne predchádzajúce účtovné obdobie 5
B.II.	Dlhodobé rezervy r. 119 + r. 120	118	2 8 8 9	
B.II.1.	Zákonné rezervy (451A)	119		
2.	Ostatné rezervy (459A, 45XA)	120	2 8 8 9	
B.III.	Dlhodobé bankové úvery (461A, 46XA)	121		
B.IV.	Krátkodobé záväzky súčet (r. 123 + r. 127 až r. 135)	122	1 0 4 3 9 9	2 1 4 0 5 3
B.IV.1.	Záväzky z obchodného styku súčet (r. 124 až r. 126)	123	3 4 2 8 1	1 4 6 2 4 2
1.a.	Záväzky z obchodného styku voči prepojeným účtovným jednotkám (321A, 322A, 324A, 325A, 326A, 32XA, 475A, 476A, 478A, 47XA)	124	3 9 3 5	1 1 5 5 4 2
1.b.	Záväzky z obchodného styku v rámci podielovej účasti okrem záväzkov voči prepojeným účtovným jednotkám (321A, 322A, 324A, 325A, 326A, 32XA, 475A, 476A, 478A, 47XA)	125	3 4 8 2	1 6 1 3
1.c.	Ostatné záväzky z obchodného styku (321A, 322A, 324A, 325A, 326A, 32XA, 475A, 476A, 478A, 47XA)	126	2 6 8 6 4	2 9 0 8 7
2.	Čistá hodnota zákazky (316A)	127		
3.	Ostatné záväzky voči prepojeným účtovným jednotkám (361A, 36XA, 471A, 47XA)	128		
4.	Ostatné záväzky v rámci podielovej účasti okrem záväzkov voči prepojeným účtovným jednotkám (361A, 36XA, 471A, 47XA)	129		
5.	Záväzky voči spoločníkom a združeniu (364, 365, 366, 367, 368, 398A, 478A, 479A)	130		
6.	Záväzky voči zamestnancom (331, 333, 33X, 479A)	131	3 8 5 5 1	3 7 2 9 9
7.	Záväzky zo sociálneho poistenia (336A)	132	2 4 6 5 7	2 3 8 7 4
8.	Daňové záväzky a dotácie (341, 342, 343, 345, 346, 347, 34X)	133	6 9 1 0	6 6 3 8
9.	Záväzky z derivátových operácií (373A, 377A)	134		
10.	Iné záväzky (372A, 379A, 474A, 475A, 479A, 47XA)	135		
B.V.	Krátkodobé rezervy r. 137 + r. 138	136	2 4 4 8 6	1 9 1 3 8
B.V.1.	Zákonné rezervy (323A, 451A)	137	2 4 4 8 6	1 7 4 3 7
2.	Ostatné rezervy (323A, 32X, 459A, 45XA)	138		1 7 0 1
B.VI.	Bežné bankové úvery (221A, 231, 232, 23X, 461A, 46XA)	139		
B.VII.	Krátkodobé finančné výpomoci (241, 249, 24X, 473A, /-/255A)	140		
C.	Časové rozlíšenie súčet (r. 142 až r. 145)	141	4 8 7 8	2 3 9 8
C.1.	Výdavky budúcich období dlhodobé (383A)	142		
2.	Výdavky budúcich období krátkodobé (383A)	143	4 2 9 4	
3.	Výnosy budúcich období dlhodobé (384A)	144		
4.	Výnosy budúcich období krátkodobé (384A)	145	5 8 4	2 3 9 8



Označenie a	Text b	Číslo riadku c	Skutočnosť	
			bežné účtovné obdobie	
			1	2
*	Čistý obrat (časť účt. tr. 6 podľa zákona)	01	1 3 0 4 9 5 0	1 2 7 1 9 0 9
**	Výnosy z hospodárskej činnosti spolu súčet (r. 03 až r. 09)	02	1 3 0 7 5 9 0	1 2 7 9 6 4 3
I.	Tržby z predaja tovaru (604, 607)	03		
II.	Tržby z predaja vlastných výrobkov (601)	04		
III.	Tržby z predaja služieb (602, 606)	05	1 1 8 2 3 8 9	1 1 1 8 7 3 1
IV.	Zmeny stavu vnútroorganizačných zásob (+/-) (účtová skupina 61)	06		
V.	Aktivácia (účtová skupina 62)	07		
VI.	Tržby z predaja dlhodobého nehmotného majetku, dlhodobého hmotného majetku a materiálu (641, 642)	08		1 3 3
VII.	Ostatné výnosy z hospodárskej činnosti (644, 645, 646, 648, 655, 657)	09	1 2 5 2 0 1	1 6 0 7 7 9
**	Náklady na hospodársku činnosť spolu r. 11 + r. 12 + r. 13 + r. 14 + r. 15 + r. 20 + r. 21 + r. 24 + r. 25 + r. 26	10	1 3 0 6 3 4 8	1 2 7 9 6 6 0
A.	Náklady vynaložené na obstaranie predaného tovaru (504, 507)	11		
B.	Spotreba materiálu, energie a ostatných neskladovateľných dodávok (501, 502, 503)	12	9 9 5 0 7	8 6 4 4 9
C.	Opravné položky k zásobám (+/-) (505)	13		
D.	Služby (účtová skupina 51)	14	2 8 8 0 2 5	3 0 0 1 6 2
E.	Osobné náklady (r. 16 až r. 19)	15	8 2 1 9 9 5	7 9 1 7 7 7
E.1.	Mzdové náklady (521, 522)	16	5 9 0 0 9 9	5 6 8 3 6 4
2.	Odmeny členom orgánov spoločnosti a družstva (523)	17		
3.	Náklady na sociálne poistenie (524, 525, 526)	18	2 0 4 2 5 9	1 9 3 9 0 7
4.	Sociálne náklady (527, 528)	19	2 7 6 3 7	2 9 5 0 6
F.	Dane a poplatky (účtová skupina 53)	20	6 0 7 3	5 4 4 4
G.	Odpisy a opravné položky k dlhodobému nehmotnému majetku a dlhodobému hmotnému majetku (r. 22 + r. 23)	21	8 6 1 1 7	8 6 9 8 6
G.1.	Odpisy dlhodobého nehmotného majetku a dlhodobého hmotného majetku (551)	22	8 6 1 1 7	8 6 9 8 6
2.	Opravné položky k dlhodobému nehmotnému majetku a dlhodobému hmotnému majetku (+/-) (553)	23		
H.	Zostatková cena predaného dlhodobého majetku a predaného materiálu (541, 542)	24		
I.	Opravné položky k pohľadávkam (+/-) (547)	25	3 8	6
J.	Ostatné náklady na hospodársku činnosť (543, 544, 545, 546, 548, 549, 555, 557)	26	4 5 9 3	8 8 3 6
***	Výsledok hospodárenia z hospodárskej činnosti (+/-) (r. 02 - r. 10)	27	1 2 4 2	- 1 7



Ozna- čenie a	Text b	Číslo riadku c	Skutočnosť	
			bežné účtovné obdobie	bezprostredne predchádzajúce účtovné obdobie
			1	2
*	Pridaná hodnota (r. 03 + r. 04 + r. 05 + r. 06 + r. 07) - (r. 11 + r. 12 + r. 13 + r. 14)	28	7 9 4 8 5 7	7 3 2 1 2 0
**	Výnosy z finančnej činnosti spolu r. 30 + r. 31 + r. 35 + r. 39 + r. 42 + r. 43 + r. 44	29		6 6
VIII.	Tržby z predaja cenných papierov a podielov (661)	30		
IX.	Výnosy z dlhodobého finančného majetku súčet (r. 32 až r. 34)	31		
IX.1.	Výnosy z cenných papierov a podielov od prepojených účtovných jednotiek (665A)	32		
2.	Výnosy z cenných papierov a podielov v podielovej účasti okrem výnosov prepojených účtovných jednotiek (665A)	33		
3.	Ostatné výnosy z cenných papierov a podielov (665A)	34		
X.	Výnosy z krátkodobého finančného majetku súčet (r. 36 až r. 38)	35		
X.1.	Výnosy z krátkodobého finančného majetku od prepojených účtovných jednotiek (666A)	36		
2.	Výnosy z krátkodobého finančného majetku v podielovej účasti okrem výnosov prepojených účtovných jednotiek (666A)	37		
3.	Ostatné výnosy z krátkodobého finančného majetku (666A)	38		
XI.	Výnosové úroky (r. 40 + r. 41)	39		6 6
XI.1.	Výnosové úroky od prepojených účtovných jednotiek (662A)	40		6 6
2.	Ostatné výnosové úroky (662A)	41		
XII.	Kurzové zisky (663)	42		
XIII.	Výnosy z precenenia cenných papierov a výnosy z derivátových operácií (664, 667)	43		
XIV.	Ostatné výnosy z finančnej činnosti (668)	44		
**	Náklady na finančnú činnosť spolu r. 46 + r. 47 + r. 48 + r. 49 + r. 52 + r. 53 + r. 54	45	1 1 3 0	1 6 3 6
K.	Predané cenné papiere a podiely (561)	46		
L.	Náklady na krátkodobý finančný majetok (566)	47		
M.	Opravné položky k finančnému majetku (+/-) (565)	48		
N.	Nákladové úroky (r. 50 + r. 51)	49	9 1	6 5 0
N.1.	Nákladové úroky pre prepojené účtovné jednotky (562A)	50	9 1	6 3 3
2.	Ostatné nákladové úroky (562A)	51		1 7
O.	Kurzové straty (563)	52		
P.	Náklady na precenenie cenných papierov a náklady na derivátové operácie (564, 567)	53		
Q.	Ostatné náklady na finančnú činnosť (568, 569)	54	1 0 3 9	9 8 6



Ozna- čenie a	Text b	Číslo riadku c	Skutočnosť	
			bežné účtovné obdobie 1	bezprostredne predchádzajúce účtovné obdobie 2
***	Výsledok hospodárenia z finančnej činnosti (+/-) (r. 29 - r. 45)	55	- 1 1 3 0	- 1 5 7 0
****	Výsledok hospodárenia za účtovné obdobie pred zdanením (+/-) (r. 27 + r. 55)	56	1 1 2	- 1 5 8 7
R.	Daň z príjmov (r. 58 + r. 59)	57	1 2 1 9 0	1 2 5 2 7
R.1.	Daň z príjmov splatná (591, 595)	58	1 3 0 0 6	1 2 2 5 8
2.	Daň z príjmov odložená (+/-) (592)	59	- 8 1 6	2 6 9
S.	Prevod podielov na výsledku hospodárenia spoločníkom (+/- 596)	60		
****	Výsledok hospodárenia za účtovné obdobie po zdanení (+/-) (r. 56 - r. 57 - r. 60)	61	- 1 2 0 7 8	- 1 4 1 1 4

Poznámky k účtovnej závierke zostavenej k 31. decembru 2019

I. VŠEOBECNÉ INFORMÁCIE

1. Názov a sídlo

Poliklinika ProCare Žiar s.r.o.
Einsteinova 23-25
851 01 Bratislava

Spoločnosť Poliklinika ProCare Žiar s.r.o. (ďalej len „Spoločnosť“) bola založená 21. októbra 2015 a do Obchodného registra bola zapísaná 21. októbra 2015.(Obchodný register Okresného súdu Okresný súd Bratislava I.v Bratislave, oddiel. Sro, vložka č.106960/B).

Opis vykonávanej činnosti Spoločnosti

- prevádzkovanie zdravotníckeho zariadenia – poliklinika
- činnosť podnikateľských, organizačných a ekonomických poradcov
- administratívne služby
- sprostredkovateľská činnosť v oblasti služieb
- reklamné a marketingové služby

2. Neobmedzené ručenie

Spoločnosť nie je neobmedzene ručiacim spoločníkom v iných účtovných jednotkách.

3. Dátum schválenia účtovnej závierky za predchádzajúce účtovné obdobie

Valné zhromaždenie schválilo dňa 20. decembra 2019 účtovnú závierku Spoločnosti za predchádzajúce účtovné obdobie.

4. Právny dôvod na zostavenie účtovnej závierky

Účtovná závierka Spoločnosti k 31. decembru 2019 je zostavená ako riadna účtovná závierka podľa § 17 ods. 6 zákona NR SR č. 431/2002 Z.z. o účtovníctve v znení neskorších predpisov (ďalej len „zákon o účtovníctve“) za účtovné obdobie od 1. januára 2019 do 31. decembra 2019.

5. Údaje o skupine

Spoločnosť Poliklinika ProCare Žiar, s.r.o. je dcérskou spoločnosťou spoločnosti ProCare a.s., so sídlom v Bratislave, Einsteinova 23 – 25, ktorá má 100-percentný podiel na jej základnom imaní. V roku 2018 nadobudla spoločnosť Svet zdravia, a.s. 100 %-ný podiel na základnom imaní spoločnosti ProCare, a.s. Spoločnosť Svet zdravia a.s., zostavuje konsolidovanú účtovnú závierku za všetky skupiny podnikov konsolidovaného celku. Konsolidovaná účtovná závierka spoločnosti Svet zdravia, a.s. je sprístupnená v sídle tejto spoločnosti.

6. Počet zamestnancov

Názov položky	Stav k 31.12.2019	Stav k 31.12.2018
Priemerný prepočítaný počet zamestnancov	37	37
Stav zamestnancov ku dňu, ku ktorému sa zostavuje účtovná závierka, z toho:	41	41
počet vedúcich zamestnancov	0	0

7. Orgány a spoločníci Spoločnosti

Orgány Spoločnosti

	Stav k 31.12.2019	Stav k 31.12.2018
Konatelia:	MUDr. Igor Pramuk, MPH MUDr. Vladimír Dvorový Ing. Lenka Smreková, FCCA – od 18.5.2017 do 20.1.2020 Ing. Tomáš Valaška – od 21.1.2020	MUDr. Igor Pramuk, MPH – od 18.8.2018 Ing. Lenka Smreková, FCCA MUDr. Vladimír Dvorový – od 19.1.2018 Marek Duban – od 21.10.2015 do 18.1.2018

Spoločníci Spoločnosti

Štruktúra spoločníkov Spoločnosti k 31. decembru 2019 a k 31. decembru 2018:

Spoločník, akcionár	Výška podielu na zá- kladnom imaní		Podiel na hla- sovacích prá- vach v %	Iný podiel na ostatných po- ložkách VI ako na ZI v %	Výška prí- spevku do ka- pitálových fondov z prí- spevkov v %
	absolútne	v %			
ProCare, a.s.	457 050	100	100	100	0
Spolu	457 050	100	100	100	0

II. INFORMÁCIE O PRIJATÝCH POSTUPOCH

a) Východiská pre zostavenie účtovnej závierky

Účtovná závierka Spoločnosti bola zostavená za predpokladu nepretržitého trvania jej činnosti v súlade so zákonom o účtovníctve platným v Slovenskej republike a nadväzujúcimi postupmi účtovania. Účtovníctvo vedie Spoločnosť na základe dodržania časovej a vecnej súvislosti nákladov a výnosov. Za základ sa berú všetky náklady a výnosy, ktoré sa vzťahujú na účtovné obdobie bez ohľadu na dátum ich platenia.

Peňažné údaje v účtovnej závierke sú uvedené v celých EUR, pokiaľ nie je určené inak.

Účtovné metódy a všeobecné účtovné zásady Spoločnosť aplikovala konzistentne s predchádzajúcim účtovným obdobím.

Dlhodobé a krátkodobé pohľadávky, záväzky, úvery a pôžičky – pohľadávky a záväzky sa v súvahe vykazujú ako dlhodobé alebo krátkodobé podľa zostatkovej doby splatnosti ku dňu, ku ktorému sa zostavuje účtovná závierka. Časť dlhodobej pohľadávky a časť dlhodobého záväzku, ktorých splatnosť nie je dlhšia ako jeden rok odo dňa, ku ktorému sa zostavuje účtovná závierka, sa vykazujú v súvahe ako krátkodobá pohľadávka alebo krátkodobý záväzok.

Použitie odhadov – zostavenie účtovnej závierky si vyžaduje, aby vedenie spoločnosti vypracovalo odhady a predpoklady, ktoré majú vplyv na vykazované sumy aktív a pasív, uvedenie možných budúcich aktív a pasív k dátumu, ku ktorému sa zostavuje účtovná závierka, ako aj na vykazovanú výšku výnosov a nákladov počas roka. Skutočné výsledky sa môžu od takýchto odhadov líšiť.

Vykázané dane – slovenské daňové právo je relatívne mladé s nedostatkom existujúcich precedensov a podlieha neustálym novelizáciám. Nakoľko existujú rôzne interpretácie daňových zákonov a predpisov pri uplatňovaní v rôznych typoch transakcií, sumy vykázané v účtovnej závierke sa môžu neskôr zmeniť podľa konečného stanoviska daňových úradov.

b) Dlhodobý nehmotný a dlhodobý hmotný majetok

Dlhodobý majetok nakupovaný sa oceňuje obstarávacou cenou, ktorá zahrňuje cenu, za ktorú sa majetok obstaral, a náklady súvisiace s obstaraním (clo, prepravu, montáž, poistné a pod.).

Dlhodobý nehmotný majetok sa odpisuje podľa odpisového plánu, ktorý bol zostavený na základe predpokladanej doby jeho používania zodpovedajúcej spotrebe budúcich ekonomických úžitkov z majetku. Odpisovať sa začína prvým dňom mesiaca, v ktorom sa majetok zaradil do používania. Nehmotný majetok, ktorého obstarávací cena (resp. vlastné náklady) je nižšia ako 2 400 EUR a zároveň je vyššia ako 500 EUR, sa zaraďuje ako drobný dlhodobý majetok a odpisuje sa podľa skutočnej doby použiteľnosti.

Predpokladaná doba používania, metóda odpisovania a odpisová sadzba sú uvedené v nasledujúcej tabuľke:

	Predpokladaná doba používania v rokoch	Metóda odpisovania	Ročná odpisová sadzba v %
Softvér	4	rovnomerne	25

Dlhodobý hmotný majetok sa odpisuje podľa odpisového plánu, ktorý bol zostavený na základe predpokladanej doby jeho používania zodpovedajúcej spotrebe budúcich ekonomických úžitkov z majetku. Odpisovať sa začína prvým dňom mesiaca, v ktorom sa majetok zaradil do používania. Hmotný majetok, ktorého obstarávací cena (resp. vlastné náklady) je nižšia ako 1 700 EUR a zároveň je vyššia ako 300 EUR, sa zaraďuje ako drobný dlhodobý majetok a odpisuje sa podľa skutočnej doby použiteľnosti.

Predpokladaná doba používania, metóda odpisovania a odpisová sadzba sú uvedené v nasledujúcej tabuľke:

	Predpokladaná doba používania v rokoch	Metóda odpisovania	Ročná odpisová sadzba v %
Budovy a stavby, technické zhodnotenie			
budovy	15 – 20	rovnomerne	5 6,7
Drobná stavba	12	rovnomerne	8,3
Samostatný hnutelný majetok			
<i>Stroje a zdravotnícke zariadenia</i>	5 -12	rovnomerne	8,3 - 20
<i>Dopravné prostriedky</i>	4	rovnomerne	25
<i>Výpočtová technika</i>	4	rovnomerne	25
<i>Inventár</i>	2 – 10	rovnomerne	10 - 50

Daňové odpisy sa uplatňujú podľa sadzieb uvedených v zákone o dani z príjmov platných pre rovnomerné odpisovanie.

V prípade prechodného zníženia úžitkovej hodnoty dlhodobého majetku, ktorá bola zistená pri inventarizácii a je výrazne nižšia ako jeho ocenenie v účtovníctve po odpočítaní oprávok, je vytvorená opravná položka na úroveň jeho zistenej úžitkovej hodnoty.

Goodwill vznikol v roku 2015 ako rozdiel v obstarávacej cene majetku vloženého materskou spoločnosťou ProCare, a.s. ako nepeňažný vklad a jeho cenou podľa znaleckého posudku. Goodwill je prvotne vykázaný v obstarávacej cene a následne sa jeho hodnota upravuje o akumulované straty zo zníženia jeho hodnoty.

Goodwill a nehmotný majetok s neurčitou dobou životnosti alebo nehmotný majetok, ktorý ešte nebol zaradený do užívania, sa prehodnocuje z hľadiska zníženia hodnoty najmenej raz ročne. Ostatný dlhodobý hmotný a nehmotný majetok sa preveruje z hľadiska zníženia hodnoty vždy, keď vývoj udalostí alebo zmeny v podmienkach naznačujú, že ich účtovná hodnota nemusí byť realizovateľná. Strata zo zníženia hodnoty sa vykáže vo výkaze ziskov a strát v rozsahu a v období, v ktorom účtovná hodnota majetku prevyšuje jeho návratnú hodnotu (ktorá sa rovná reálnej hodnote zníženej o náklady na predaj alebo použiteľnej hodnote, podľa toho, ktorá je vyššia). Reálna hodnota znížená o náklady na predaj je suma, ktorú možno získať z predaja majetku v rámci transakcie vykonanej na princípe nezávislých trhových cien po odpočte nákladov na predaj, pričom použiteľná hodnota je súčasná hodnota budúcich peňažných tokov, ktorých získanie z daného majetku sa očakáva. Návratnú hodnotu sa odhadujú pre jednotlivé položky majetku alebo, ak to nie je možné, pre jednotku vytvárajúcu peňažné prostriedky, ktorej tento majetok patrí. Zúčtovanie strát zo zníženia hodnoty vykázaných v minulých rokoch sa vykazuje do výnosov, keď existujú náznaky, že straty zo zníženia hodnoty vykázané za danú položku majetku už netreba vykazovať, resp. že potreba sa znížila.

c) Zásoby

Zásoby nakupované sa oceňujú obstarávacou cenou, ktorá zahrňuje cenu, za ktorú sa majetok obstaral, a náklady súvisiace s obstaraním (clo, prepravu, poisťné, provízie a pod.) znížené o zľavy z ceny. Zľava z ceny poskytnutá k už predaným alebo spotrebovaným zásobám sa účtuje ako zníženie nákladov na predané alebo spotrebované zásoby. Spoločnosť účtuje o zásobách spôsobom A tak, ako to definujú postupy účtovania. Úbytok zásob sa účtuje v cene zistenej FIFO.

Zásoby vytvorené vlastnou činnosťou sa oceňujú vlastnými nákladmi. Vlastné náklady sú priame náklady (priamy materiál, priame mzdy a ostatné priame náklady) a časť nepriamych nákladov bezprostredne súvisiacich s vytvorením zásob vlastnou činnosťou (výrobná réžia). Výrobná réžia sa do vlastných nákladov zahrňuje v závislosti od stupňa rozpracovanosti týchto zásob.

Ak sú obstarávacia cena alebo vlastné náklady zásob vyššie než ich čistá realizačná hodnota ku dňu, ku ktorému sa zostavuje účtovná závierka, vytvára sa opravná položka k zásobám vo výške rozdielu medzi ich ocenením v účtovníctve a ich čistou realizačnou hodnotou. Čistá realizačná hodnota je predpokladaná predajná cena zásob znížená o predpokladané náklady na ich dokončenie a náklady súvisiace s ich predajom.

d) Pohľadávky

Pohľadávky sa pri ich vzniku oceňujú ich menovitou hodnotou. Opravná položka sa vytvára k pochybným a nedobytným pohľadávkam, kde existuje riziko nevykonalnosti pohľadávok.

Spoločnosť vytvára opravné položky na pohľadávky v závislosti od ich vekovej štruktúry. Na pohľadávky po lehote splatnosti nad 360 dní 100%, nad 270 dní 75 %, nad 180 dní 50 %, nad 90 dní 25 %. Na pohľadávky voči spoločnostiam v skupine ProCare spoločnosť opravné položky nevytvára.

e) Finančné účty

Finančné účty tvorí peňažná hotovosť a zostatky na bankových účtoch, pričom riziko zmeny hodnoty tohto majetku je zanedbateľne nízke.

f) Náklady budúcich období a príjmy budúcich období

Náklady budúcich období a príjmy budúcich období sú vykázané vo výške, ktorá je potrebná na dodržanie zásady vecnej a časovej súvislosti s účtovným obdobím.

g) Opravné položky

Opravné položky sa tvoria na základe zásady opatrnosti, ak je opodstatnené predpokladať, že došlo k zníženiu hodnoty majetku oproti jeho oceneniu v účtovníctve. Opravná položka sa účtuje v sume opodstatneného predpokladu zníženia hodnoty majetku oproti jeho oceneniu v účtovníctve, a to:

- k zastaveným investíciám na základe zhodnotenia ich účtovnej hodnoty vo vzťahu k novej realizovateľnej cene,
- k pomaly obrátkovým zásobám vo výške 100 % podľa posúdenia ich využiteľnosti v spoločnosti alebo možného odpredaja,
- k zásobám krvi a krvných derivátov podľa realizovateľnej hodnoty,
- k pohľadávkam po lehote splatnosti u ktorých existuje riziko nezaplatenia. Pohľadávky po lehote splatnosti sa posudzujú pri inventarizácii, pričom výška opravnej položky k jednotlivých pohľadávkam sa stanovuje individuálne.

h) Rezervy

Rezerva je záväzok predstavujúci existujúcu povinnosť Spoločnosti, ktorá vznikla z minulých udalostí a je pravdepodobné, že v budúcnosti zníži jej ekonomické úžitky. Rezervy sú záväzky s neurčitým časovým vymedzením alebo výškou a oceňujú sa odhadom v sume potrebnej na splnenie existujúcej povinnosti ku dňu, ku ktorému sa zostavuje účtovná závierka.

Tvorba rezervy sa účtuje na vecne príslušný nákladový alebo majetkový účet, ku ktorému záväzok prislúcha. Použitie rezervy sa účtuje na ľarchu vecne príslušného účtu rezerv so súvzťažným zápisom v prospech vecne príslušného účtu záväzkov. Rozpustenie nepotrebných rezerv alebo jej časti sa účtuje opačným účtovným zápisom ako sa účtovala tvorba rezervy.

Rezerva na bonusy, rabaty, skontá a vrátenie kúpnej ceny pri reklamacii sa tvorí ako zníženie pôvodne dosiahnutých výnosov so súvzťažným zápisom v prospech účtu rezerv.

i) Záväzky

Záväzky pri ich vzniku sa oceňujú menovitou hodnotou. Záväzky pri ich prevzatí sa oceňujú obstarávacou cenou. Ak sa pri inventarizácii zistí, že suma záväzkov je iná ako ich výška v účtovníctve, uvedú sa záväzky v účtovníctve a v účtovnej závierke v tomto zistenom ocenení.

j) Zamestnanecké požitky

Platy, mzdy, príspevky do štátnych dôchodkových a poisťovních fondov, platená ročná dovolenka a platená zdravotná dovolenka, bonusy a ostatné nepeňažné požitky (napr. zdravotná starostlivosť) sa účtujú v účtovnom období, s ktorým vecne a časovo súvisia.

k) Splatná daň z príjmu

Daň z príjmov sa účtuje do nákladov Spoločnosti v období vzniku daňovej povinnosti a v priloženom výkaze ziskov a strát Spoločnosti je vypočítaná zo základu vyplývajúceho z hospodárskeho výsledku pred zdanením, ktorý bol upravený o pripočítateľné a odpočítateľné položky z titulu trvalých a dočasných úprav daňového základu a umorenia straty. Daňový záväzok je uvedený po znížení o preddavky na daň z príjmov, ktoré Spoločnosť uhradila v priebehu roka. V prípade, že uhradené preddavky na daň z príjmu v priebehu roka sú vyššie ako daňová povinnosť za tento rok, Spoločnosť vykazuje výslednú daňovú pohľadávku.

l) Odložená daň z príjmu

Odložená daň z príjmu vyplýva z:

- a) rozdielov medzi účtovnou hodnotou majetku a účtovnou hodnotou záväzkov vykázanou v súvahe a ich daňovou základňou,
- b) možnosti umorovať daňovú stratu v budúcnosti, pod ktorou sa rozumie možnosť odpočítať daňovú stratu od základu dane v budúcnosti,
- c) možnosti previesť nevyužitú daňovú odpočty a iné daňové nároky do budúcich období.

Účtovanie o odloženej dani sa nevzťahuje na goodwill alebo záporný goodwill pri jeho prvotnom zaúčtovaní. Účtovanie o odloženej dani sa vzťahuje na dočasný rozdiel ku goodwillu alebo zápornému goodwillu, ktorý vznikol po jeho prvotnom zaúčtovaní, napríklad z dôvodu rôznych daňových odpisov a účtovných odpisov, ak pri prvotnom účtovaní goodwillu alebo záporného goodwillu nevznikol dočasný rozdiel.

K odpočítateľnému dočasnému rozdielu a zdaniteľnému dočasnému rozdielu k majetku a záväzku sa neúčtuje ani odložená daňová pohľadávka ani odložený daňový záväzok pri prvotnom zaúčtovaní majetku alebo záväzku v účtovníctve, ak v čase prvotného zaúčtovania nemá tento účtovný prípad vplyv ani na výsledok hospodárenia ani na základ dane a zároveň nejde o účtovný prípad vznikajúci u kupujúceho pri kúpe podniku alebo časti podniku, u prijímateľa vkladu pri vklade podniku alebo časti podniku alebo u nástupníckej účtovnej jednotke pri zlúčení, splynutí alebo rozdelení. K tomuto odpočítateľnému dočasnému rozdielu a zdaniteľnému dočasnému rozdielu sa odložená daňová pohľadávka a odložený daňový záväzok neúčtujú ani v nasledujúcich účtovných obdobiach.

Odložená daňová pohľadávka sa účtuje iba do takej výšky, do akej je pravdepodobné, že bude možné dočasné rozdiely vyrovnáť voči budúcemu základu dane.

Pri výpočte odloženej dane sa použije sadzba dane z príjmov, o ktorej sa predpokladá, že bude platiť v čase vyrovnania odloženej dane.

m) Dotácie zo štátneho rozpočtu

O nároku na dotáciu, podporu alebo príspevok sa účtuje, ak je takmer isté, že na základe splnených podmienok na poskytnutie dotácie, podpory alebo príspevku budú tieto finančné prostriedky Spoločnosti poskytnuté.

Prijaté dotácie zo štátneho rozpočtu sa účtujú ako záväzok Spoločnosti ku dňu prijatia. Dotácie na hospodársku činnosť sa účtujú ako ostatné výnosy z hospodárskej činnosti, ak sa dotácia poskytla na úhradu nákladov, a to v časovej a vecnej súvislosti so zaúčtovaním nákladov vynaložených na príslušný účel, na ktorý sa dotácie na hospodársku činnosť poskytli. Dotácie na dlhodobý majetok sa účtujú v prospech výnosov budúcich období a následne sa vykážu ako ostatné výnosy z hospodárskej činnosti v časovej a vecnej súvislosti so zaúčtovaním odpisov obstaraného dlhodobého majetku.

n) Výdavky budúcich období a výnosy budúcich období

Výdavky budúcich období a výnosy budúcich období sú vykázané vo výške, ktorá je potrebná na dodržanie zásady vecnej a časovej súvislosti s účtovným obdobím.

o) Leasing (Spoločnosť je nájomca)

Finančný leasing. Finančný leasing je obstaranie dlhodobého hmotného majetku na základe nájomnej zmluvy s dojednaným právom kúpy prenajatej veci za dohodnuté platby počas dohodnutej doby nájmu tohto majetku. Súčasťou dohodnutých platieb je aj kúpna cena, za ktorú na konci dohodnutej doby prechádza vlastnícke právo k prenajatému majetku z prenajímateľa na nájomcu. Dohodnutá doba nájmu je najmenej 60 % doby odpisovania podľa daňových predpisov, nie však menej ako 3 roky. V prípade nájmu pozemku je doba nájmu najmenej 60 % doby odpisovania hmotného majetku zaradeného do odpisovacej skupiny 4. Každá platba nájomného je alokovaná medzi splátku istiny a finančné náklady, ktoré sú vypočítané metódou efektívnej úrokovej miery. Finančné náklady sa vykazujú ako úroky.

Finančný leasing sa aktivuje v účtovníctve nájomcu v deň prijatia majetku na príslušný účet majetku so súvzťažným zápisom v prospech záväzkov z nájmu v ocenení, ktoré sa rovná celkovej výške dohodnutých platieb znížených o nerealizované finančné náklady. Majetok obstaraný formou finančného prenájmu sa odpisuje v účtovníctve nájomcu. Operatívny leasing. Prenájom majetku formou operatívneho leasingu sa účtuje do nákladov priebežne počas doby trvania leasingovej zmluvy.

p) Cudzí mena

Majetok a záväzky vyjadrené v cudzej mene (okrem preddavkov prijatých a poskytnutých) sa prepočítavajú na eurá referenčným výmenným kurzom určeným a vyhláseným Európskou centrálnou bankou alebo Národnou bankou Slovenska v deň predchádzajúci dňu uskutočnenia účtovného prípadu alebo v deň, ku ktorému sa zostavuje účtovná závierka. Vzniknuté kurzové rozdiely sa účtujú s vplyvom na výsledok hospodárenia.

q) Vykazovanie výnosov

Výnosy z predaja sa vykazujú v momente prenosu rizika a vlastníckych práv na odberateľa, pri splnení dodacích podmienok.

Výnosy z predaja služieb sa vykazujú v účtovnom období, v ktorom boli služby poskytnuté. Výnosy spoločnosti tvoria najmä tržby z poskytovania ústavnej a ambulantnej starostlivosti. Výnosy z poskytovania zdravotnej starostlivosti sa vykazujú v účtovnom období, v ktorom boli služby poskytnuté. Moment zaúčtovania výnosov pri poskytovaní zdravotnej starostlivosti pri hospitalizáciách je deň ukončenia hospitalizácie.

Výnosy sa vykazujú po odpočítaní dane z pridanej hodnoty, zliav a zrážok (rabaty, bonusy, skontá, dobropisy a pod.). Výnosové úroky sa účtujú rovnomerne v účtovných obdobiach, ktorých sa vecne a časovo týkajú.

Výnosy Spoločnosti tvoria najmä tržby za zdravotnú starostlivosť od zdravotných poisťovní, ostatné tržby za poskytnutú zdravotnú starostlivosť a tržby z nájomného a za služby spojené s nájmom.

III. INFORMÁCIE, KTORÉ DOPLŇUJÚ A VYSVETĽUJÚ POLOŽKY SÚVAHY

AKTÍVA

1. Dlhodobý nehmotný majetok

Prehľad pohybu dlhodobého nehmotného majetku za bežné účtovné obdobie je uvedený nižšie:

Dlhodobý nehmotný majetok	Aktivované náklady na vývoj	Softvér	Ociteľné práva	Goodwill	Ostatný DNM	Obstarávaný DNM	Poskytnuté preddavky na DNM	Spolu
Prvotné ocenenie								
Stav k 1.1.2019	0	0	2 686	403 153	0	0	0	405 839
Prírastky	0	0	0	0	0	0	0	0
Úbytky	0	0	0	0	0	0	0	0
Presuny	0	0	0	0	0	0	0	0
Stav k 31.12.2019	0	0	2 686	403 153	0	0	0	405 839
Oprávky								
Stav k 1.1.2019	0	0	2 686	172 780	0	0	0	175 466
Prírastky	0	0	0	57 593	0	0	0	57 593
Úbytky	0	0	0	0	0	0	0	0
Presuny	0	0	0	0	0	0	0	0
Stav k 31.12.2019	0	0	2 686	230 373	0	0	0	233 059
Opravné položky								
Stav k 1.1.2019	0	0	0	0	0	0	0	0
Prírastky	0	0	0	0	0	0	0	0
Úbytky	0	0	0	0	0	0	0	0
Presuny	0	0	0	0	0	0	0	0
Stav k 31.12.2019	0	0	0	0	0	0	0	0
Zostatková hodnota								
Stav k 1.1.2019	0	0	0	230 373	0	0	0	230 373
Stav k 31.12.2019	0	0	0	172 780	0	0	0	172 780

Informácie za predchádzajúce účtovné obdobie sú uvedené v nasledujúcej tabuľke:

Dlhodobý nehmotný majetok	Aktivované náklady na vývoj	Softvér	Oceniteľné práva	Goodwill	Ostatný DNM	Obstarávaný DNM	Poskytnuté preddavky na DNM	Spolu
Prvotné ocenenie								
Stav k 1.1.2018	0	0	2 686	403 153	0	0	0	405 839
Prírastky	0	0	0	0	0	0	0	0
Úbytky	0	0	0	0	0	0	0	0
Presuny	0	0	0	0	0	0	0	0
Stav k 31.12.2018	0	0	2 686	403 153	0	0	0	405 839
Oprávky								
Stav k 1.1.2018	0	0	2 686	115 186	0	0	0	117 872
Prírastky	0	0	0	57 594	0	0	0	57 594
Úbytky	0	0	0	0	0	0	0	0
Presuny	0	0	0	0	0	0	0	0
Stav k 31.12.2018	0	0	2 686	172 780	0	0	0	175 466
Opravné položky								
Stav k 1.1.2018	0	0	0	0	0	0	0	0
Prírastky	0	0	0	0	0	0	0	0
Úbytky	0	0	0	0	0	0	0	0
Presuny	0	0	0	0	0	0	0	0
Stav k 31.12.2018	0	0	0	0	0	0	0	0
Zostatková hodnota								
Stav k 1.1.2018	0	0	0	287 967	0	0	0	287 967
Stav k 31.12.2018	0	0	0	230 373	0	0	0	230 373

Informácie o záložnom práve prípadne obmedzenom práve disponovať s dlhodobým nehmotným majetkom:

Dlhodobý nehmotný majetok	Hodnota k 31.12.2019	Hodnota k 31.12.2018
Dlhodobý nehmotný majetok, na ktorý je zriadené záložné právo	0	0
Dlhodobý nehmotný majetok, pri ktorom má účtovná jednotka obmedzené právo s ním nakladať	0	0

2. Dlhodobý hmotný majetok

Prehľad pohybu dlhodobého hmotného majetku za bežné účtovné obdobie je uvedený nižšie:

Dlhodobý hmotný majetok	Pozemky	Stavby	Samostatné hnutelné veci a súbory hnutelných vecí	Pestovateľské celky trvalých porastov	Základné stádo a ťažné zvieratá	Ostatný DHM	Obstarávaný DHM	Poskytnuté preddavky na DHM	Spolu
Prvotné ocenenie									
Stav k 1.1.2019	0	22 798	411 027	0	0	93 817	0	0	527 642
Prírastky	0	0	0	0	0	0	6 439	0	6 439
Úbytky	0	0	0	0	0	0	0	0	0
Presuny	0	1 105	1 075	0	0	4 259	-6 439	0	0
Stav k 31.12.2019	0	23 903	412 102	0	0	98 076	0	0	534 081
Oprávk									
Stav k 1.1.2019	0	527	355 227	0	0	79 645	0	0	435 399
Prírastky	0	2 494	17 427	0	0	8 602	0	0	28 523
Úbytky	0	0	0	0	0	0	0	0	0
Presuny	0	0	0	0	0	0	0	0	0
Stav k 31.12.2019	0	3 021	372 654	0	0	88 247	0	0	463 922
Opravné položky									
Stav k 1.1.2019	0	0	0	0	0	0	0	0	0
Prírastky	0	0	0	0	0	0	0	0	0
Úbytky	0	0	0	0	0	0	0	0	0
Presuny	0	0	0	0	0	0	0	0	0
Stav k 31.12.2019	0	0	0	0	0	0	0	0	0
Zostatková hodnota									
Stav k 1.1.2019	0	22 271	55 800	0	0	14 172	0	0	92 243
Stav k 31.12.2019	0	20 882	39 448	0	0	9 829	0	0	70 159

V priebehu účtovného obdobia Spoločnosť technicky zhodnotila budovy v hodnote 1 105 EUR, obstarala a zaradila gynekologické kreslo v hodnote 1 075 EUR a ostatný majetok v hodnote 4 259 EUR.

Informácie za predchádzajúce účtovné obdobie sú uvedené v nasledujúcej tabuľke:

Dlhodobý hmotný majetok	Pozemky	Stavby	Samostatné hnutelné veci a súbory hnutelných vecí	Pestovateľské celky trvalých porastov	Základné stádo a ťažné zvieratá	Ostatný DHM	Obstarávaný DHM	Poskytnuté preddavky na DHM	Spolu
Prvotné ocenenie									
Stav k 1.1.2018	0	7 193	401 701	0	0	91 940	7 248	0	508 082
Prírastky	0	0	0	0	0	0	19 560	0	19 560
Úbytky	0	0	0	0	0	0	0	0	0
Presuny	0	15 605	9 326	0	0	1 877	-26 808	0	0
Stav k 31.12.2018	0	22 798	411 027	0	0	93 817	0	0	527 642
Oprávky									
Stav k 1.1.2018	0	162	335 233	0	0	70 612	0	0	406 007
Prírastky	0	365	19 994	0	0	9 033	0	0	29 392
Úbytky	0	0	0	0	0	0	0	0	0
Presuny	0	0	0	0	0	0	0	0	0
Stav k 31.12.2018	0	527	355 227	0	0	79 645	0	0	435 399
Opravné položky									
Stav k 1.1.2018	0	0	0	0	0	0	0	0	0
Prírastky	0	0	0	0	0	0	0	0	0
Úbytky	0	0	0	0	0	0	0	0	0
Presuny	0	0	0	0	0	0	0	0	0
Stav k 31.12.2018	0	0	0	0	0	0	0	0	0
Zostatková hodnota									
Stav k 1.1.2018	0	7 031	66 468	0	0	21 328	7 248	0	102 075
Stav k 31.12.2018	0	22 271	55 800	0	0	14 172	0	0	92 243

Informácie o záložnom práve prípadne obmedzenom práve disponovať s dlhodobým hmotným majetkom:

Dlhodobý hmotný majetok	Hodnota k 31.12.2019	Hodnota k 31.12.2018
Dlhodobý hmotný majetok, na ktorý je zriadené záložné právo	0	0
Dlhodobý hmotný majetok, pri ktorom má účtovná jednotka obmedzené právo s ním nakladať	0	0

Spôsob a výška poistenia dlhodobého nehmotného a hmotného majetku

Predmet poistenia	Názov poisťovne	2019	2018
Majetok a nehnuteľnosti	Allianz poisťovňa	801	848
Spolu		801	848

3. Zásoby

Spoločnosť k 31. decembru 2019 eviduje zásoby materiálu v hodnote 1 587 EUR (2018: 3 668 EUR). Opravné položky k zásobám neboli tvorené, nakoľko výdaj materiálu sa realizuje v rámci jedného roka veku zásob.

4. Pohľadávky

Vývoj opravnej položky v priebehu bežného účtovného obdobia je zobrazený v nasledujúcej tabuľke:

Pohľadávky	Stav k 1.1.2019	Tvorba OP	Zúčtovanie OP z dôvodu zá- niku opodstat- nenosti	Zúčtovanie OP z dôvodu vyrazenia ma- jetku z účtov- níctva	Stav k 31.12.2019
Dlhodobé pohľadávky z obchodného styku, z toho:	0	0	0	0	0
Pohľadávky voči prepojeným účtovným jednotkám	0	0	0	0	0
Pohľadávky v rámci podielovej účasti okrem pohľadávok voči prepojeným účtovným jednotkám	0	0	0	0	0
Ostatné pohľadávky z obchodného styku	0	0	0	0	0
Ostatné dlhodobé pohľadávky, z toho:	0	0	0	0	0
Čistá hodnota zákazky	0	0	0	0	0
Pohľadávky voči prepojeným účtovným jednotkám	0	0	0	0	0
Pohľadávky v rámci podielovej účasti okrem pohľadávok voči prepojeným účtovným jednotkám	0	0	0	0	0
Pohľadávky voči spoločníkom, členom a združeniu	0	0	0	0	0
Pohľadávky z derivátových operácií	0	0	0	0	0
Iné pohľadávky	0	0	0	0	0
Odložená daňová pohľadávka	0	0	0	0	0
Dlhodobé pohľadávky spolu	0	0	0	0	0
Krátkodobé pohľadávky z obchodného styku, z toho:	12	38	0	6	44
Pohľadávky voči prepojeným účtovným jednotkám	0	0	0	0	0
Pohľadávky v rámci podielovej účasti okrem pohľadávok voči prepojeným účtovným jednotkám	0	0	0	0	0
Ostatné pohľadávky z obchodného styku	12	38	0	6	44
Ostatné krátkodobé pohľadávky, z toho:	0	0	0	0	0
Čistá hodnota zákazky	0	0	0	0	0
Pohľadávky voči prepojeným účtovným jednotkám	0	0	0	0	0
Pohľadávky v rámci podielovej účasti okrem pohľadávok voči prepojeným účtovným jednotkám	0	0	0	0	0
Pohľadávky voči spoločníkom, členom a združeniu	0	0	0	0	0
Sociálne poistenie	0	0	0	0	0
Daňové pohľadávky a dotácie	0	0	0	0	0
Pohľadávky z derivátových operácií	0	0	0	0	0
Iné pohľadávky	0	0	0	0	0
Krátkodobé pohľadávky spolu	12	38	0	6	44

Informácie za predchádzajúce účtovné obdobie sú uvedené v nasledujúcej tabuľke:

Pohľadávky	Stav k 1.1.2018	Tvorba OP	Zúčtovanie OP z dôvodu zá- niku opodstat- nenosti	Zúčtovanie OP z dôvodu vyradenia ma- jetku z účtov- níctva	Stav k 31.12.2018
Dlhodobé pohľadávky z obchodného styku, z toho:	0	0	0	0	0
Pohľadávky voči prepojeným účtovným jednotkám	0	0	0	0	0
Pohľadávky v rámci podielovej účasti okrem pohľadávok voči prepojeným účtovným jednotkám	0	0	0	0	0
Ostatné pohľadávky z obchodného styku	0	0	0	0	0
Ostatné dlhodobé pohľadávky, z toho:	0	0	0	0	0
Čistá hodnota zákazky	0	0	0	0	0
Pohľadávky voči prepojeným účtovným jednotkám	0	0	0	0	0
Pohľadávky v rámci podielovej účasti okrem pohľadávok voči prepojeným účtovným jednotkám	0	0	0	0	0
Pohľadávky voči spoločníkom, členom a združeniu	0	0	0	0	0
Pohľadávky z derivátových operácií	0	0	0	0	0
Iné pohľadávky	0	0	0	0	0
Odložená daňová pohľadávka	0	0	0	0	0
Dlhodobé pohľadávky spolu	0	0	0	0	0
Krátkodobé pohľadávky z obchodného styku, z toho:	6	6	0	0	12
Pohľadávky voči prepojeným účtovným jednotkám	0	0	0	0	0
Pohľadávky v rámci podielovej účasti okrem pohľadávok voči prepojeným účtovným jednotkám	0	0	0	0	0
Ostatné pohľadávky z obchodného styku	6	6	0	0	12
Ostatné krátkodobé pohľadávky, z toho:	0	0	0	0	0
Čistá hodnota zákazky	0	0	0	0	0
Pohľadávky voči prepojeným účtovným jednotkám	0	0	0	0	0
Pohľadávky v rámci podielovej účasti okrem pohľadávok voči prepojeným účtovným jednotkám	0	0	0	0	0
Pohľadávky voči spoločníkom, členom a združeniu	0	0	0	0	0
Sociálne poistenie	0	0	0	0	0
Daňové pohľadávky a dotácie	0	0	0	0	0
Pohľadávky z derivátových operácií	0	0	0	0	0
Iné pohľadávky	0	0	0	0	0
Krátkodobé pohľadávky spolu	6	6	0	0	12

Dlhodobé pohľadávky Spoločnosti sú v lehote splatnosti. Veková štruktúra krátkodobých pohľadávok Spoločnosti k 31. decembru 2019 je uvedená v nasledujúcej tabuľke:

Názov položky	V lehote splatnosti	Po lehote splatnosti	Pohľadávky spolu
Krátkodobé pohľadávky z obchodného styku, z toho:	135 979	3 306	139 285
Pohľadávky voči prepojeným účtovným jednotkám	71 076	0	71 076
Pohľadávky v rámci podielovej účasti okrem pohľadávok voči prepojeným účtovným jednotkám	35 706	0	35 706
Ostatné pohľadávky z obchodného styku	29 197	3 306	32 503
Ostatné krátkodobé pohľadávky, z toho:	132 436	0	132 436
Čistá hodnota zákazky	0	0	0
Pohľadávky voči prepojeným účtovným jednotkám	131 602	0	131 602
Pohľadávky v rámci podielovej účasti okrem pohľadávok voči prepojeným účtovným jednotkám	0	0	0
Pohľadávky voči spoločníkom, členom a združeniu	0	0	0
Sociálne poistenie	0	0	0
Daňové pohľadávky a dotácie	0	0	0
Pohľadávky z derivátových operácií	0	0	0
Iné pohľadávky	834	0	834
Krátkodobé pohľadávky spolu	268 415	3 306	271 721

Informácie za predchádzajúce účtovné obdobie sú uvedené v nasledujúcej tabuľke:

Názov položky	V lehote splatnosti	Po lehote splatnosti	Pohľadávky spolu
Krátkodobé pohľadávky z obchodného styku, z toho:	178 889	2 647	181 536
Pohľadávky voči prepojeným účtovným jednotkám	49 010	138	49 148
Pohľadávky v rámci podielovej účasti okrem pohľadávok voči prepojeným účtovným jednotkám	82 665	2 361	85 026
Ostatné pohľadávky z obchodného styku	47 214	148	47 362
Ostatné krátkodobé pohľadávky, z toho:	125 142	0	125 142
Čistá hodnota zákazky	0	0	0
Pohľadávky voči prepojeným účtovným jednotkám	122 331	0	122 331
Pohľadávky v rámci podielovej účasti okrem pohľadávok voči prepojeným účtovným jednotkám	0	0	0
Pohľadávky voči spoločníkom, členom a združeniu	0	0	0
Sociálne poistenie	0	0	0
Daňové pohľadávky a dotácie	1 273	0	1 273
Pohľadávky z derivátových operácií	0	0	0
Iné pohľadávky	1 538	0	1 538
Krátkodobé pohľadávky spolu	304 031	2 647	306 678

Informácie o záložnom práve prípadne obmedzenom práve disponovať s pohľadávkami a informácie o pohľadávkach krytých záložným právom sú uvedené v nasledujúcej tabuľke:

Pohľadávky	Stav k 31.12.2019	Stav k 31.12.2018
Pohľadávky kryté záložným právom alebo inou formou zabezpečenia	0	0
Hodnota pohľadávok, na ktoré sa zriadilo záložné právo	63 842	124 523
Hodnota pohľadávok, pri ktorých je obmedzené právo s nimi nakladať	0	0

Záložné právo bolo zriadené na pohľadávky Spoločnosti voči zdravotným poisťovniam, a to v prospech spoločnosti Tatra banka, a.s., v súvislosti s úvermi čerpanými spoločnosťou Svet zdravia, a.s.

5. Poskytnuté pôžičky

Prehľad poskytnutých pôžičiek je uvedený v nasledujúcej tabuľke:

Názov položky	Mena	Úrok p. a. v %	Dátum splatnosti	Suma istiny v príslušnej mene		Suma istiny v mene EUR	
				k 31.12.2019	k 31.12.2018	k 31.12.2019	k 31.12.2018
Krátkodobé pôžičky, z toho:	x	x	x	x	x	131 602	122 331
Cash pooling Svet zdravia, a.s.	EUR	1M EURIBOR + 1,25 %	31.12.2020	131 602	122 331	131 602	122 331
Spolu	x	x	x	x	x	131 602	122 331

Dňa 6. marca 2018 bola Spoločnosť zapojená do novej spojenej cash-poolingovej štruktúry skupiny Svet zdravia a ProCare. Od tohto dátumu bol hlavný cash-poolingový účet spoločnosti Procure, a.s. nahradený hlavným cashpoolingovým účtom spoločnosti Svet zdravia, a.s.

6. Finančné účty

Názov položky	2 019	2 018
Peniaze	438	386
Ceniny	0	75
Účty v bankách	2 696	2 780
Kontokorentný účet	0	0
Peniaze na ceste	0	0
Krátkodobý finančný majetok - dlhopisy	0	0
Spolu	3 134	3 241

Finančnými účtami môže Spoločnosť voľne disponovať.

7. Časové rozlíšenie

Jednotlivé položky časového rozlíšenia sú uvedené v nasledujúcej tabuľke:

Opis položky časového rozlíšenia	Stav k 31.12.2019	Stav k 31.12.2018
Náklady budúcich období krátkodobé, z toho:	1 224	1 463
Poistenie	1 048	909
Ostatné	176	554
Príjmy budúcich období krátkodobé, z toho:	4 975	568
Ročné zúčtovanie od zdravotnými poisťovňami	4 975	568
Spolu	6 199	2 031

PASÍVA

1. Vlastné imanie

Informácie o pohyboch vo vlastnom imaní a iné dodatočné informácie o vlastnom imaní Spoločnosti sú uvedené v poznámkach v časti VIII na strane 25.

2. Sociálny fond

Tvorba a čerpanie sociálneho fondu v priebehu účtovného obdobia sú uvedené v nasledujúcej tabuľke:

Názov položky	2019	2018
Začiatkový stav sociálneho fondu	1 579	326
Tvorba sociálneho fondu na ťarchu nákladov	5 101	4 810
Tvorba sociálneho fondu zo zisku	0	0
Ostatná tvorba sociálneho fondu	0	0
Tvorba sociálneho fondu spolu	5 101	4 810
Čerpanie sociálneho fondu	5 955	3 557
Konečný zostatok sociálneho fondu	725	1 579

3. Závazky

Štruktúra záväzkov podľa zostatkovej doby splatnosti k 31. decembru 2019:

Názov položky	Závazky so zostatkovou dobou splatnosti			Závazky po lehote splatnosti	Spolu záväzky
	viac ako päť rokov	jeden rok až päť rokov	do jedného roka		
Dlhodobé záväzky z obchodného styku, z toho:	0	0	0	0	0
Závazky voči prepojeným účtovným jednotkám	0	0	0	0	0
Závazky v rámci podielovej účasti okrem záväzkov voči prepojeným účtovným jednotkám	0	0	0	0	0
Ostatné záväzky z obchodného styku	0	0	0	0	0
Ostatné dlhodobé záväzky, z toho:	0	725	0	0	725
Čistá hodnota zákazky	0	0	0	0	0
Závazky voči prepojeným účtovným jednotkám	0	0	0	0	0
Závazky v rámci podielovej účasti okrem záväzkov voči prepojeným účtovným jednotkám	0	0	0	0	0
Ostatné dlhodobé záväzky	0	0	0	0	0
Dlhodobo prijaté preddavky	0	0	0	0	0
Dlhodobé zmenky na úhradu	0	0	0	0	0
Vydané dlhopisy	0	0	0	0	0
Závazky zo sociálneho fondu	0	725	0	0	725
Iné dlhodobé záväzky	0	0	0	0	0
Dlhodobé záväzky z derivátových operácií	0	0	0	0	0
Odložený daňový záväzok	0	0	0	0	0
Dlhodobé záväzky spolu	0	725	0	0	725
Krátkodobé záväzky z obchodného styku, z toho:	0	0	33 870	411	34 281
Závazky voči prepojeným účtovným jednotkám	0	0	3 935	0	3 935
Závazky v rámci podielovej účasti okrem záväzkov voči prepojeným účtovným jednotkám	0	0	3 482	0	3 482
Ostatné záväzky z obchodného styku	0	0	26 453	411	26 864
Ostatné krátkodobé záväzky, z toho:	0	0	70 118	0	70 118
Čistá hodnota zákazky	0	0	0	0	0
Závazky voči prepojeným účtovným jednotkám	0	0	0	0	0
Závazky v rámci podielovej účasti okrem záväzkov voči prepojeným účtovným jednotkám	0	0	0	0	0
Závazky voči spoločníkom a združeniu	0	0	0	0	0
Závazky voči zamestnancom	0	0	38 551	0	38 551
Závazky zo sociálneho poistenia	0	0	24 657	0	24 657
Daňové záväzky a dotácie	0	0	6 910	0	6 910
Závazky z derivátových operácií	0	0	0	0	0
Iné záväzky	0	0	0	0	0
Krátkodobé záväzky spolu	0	0	103 988	411	104 399

Informácie za predchádzajúce účtovné obdobie sú uvedené v nasledujúcej tabuľke:

Názov položky	Závazky so zostatkovou dobou splatnosti				Spolu zá- väzky
	viac ako päť rokov	jeden rok až päť ro- kov	do jedného roka	Závazky po lehote splatnosti	
Dlhodobé záväzky z obchodného styku, z toho:	0	0	0	0	0
Záväzky voči prepojeným účtovným jednotkám	0	0	0	0	0
Záväzky v rámci podielovej účasti okrem záväzkov voči prepojeným účtovným jednotkám	0	0	0	0	0
Ostatné záväzky z obchodného styku	0	0	0	0	0
Ostatné dlhodobé záväzky, z toho:	0	1 579	0	0	1 579
Čistá hodnota zákazky	0	0	0	0	0
Záväzky voči prepojeným účtovným jednotkám	0	0	0	0	0
Záväzky v rámci podielovej účasti okrem záväzkov voči prepojeným účtovným jednotkám	0	0	0	0	0
Ostatné dlhodobé záväzky	0	0	0	0	0
Dlhodobo prijaté preddavky	0	0	0	0	0
Dlhodobé zmenky na úhradu	0	0	0	0	0
Vydané dlhopisy	0	0	0	0	0
Záväzky zo sociálneho fondu	0	1 579	0	0	1 579
Iné dlhodobé záväzky	0	0	0	0	0
Dlhodobé záväzky z derivátových operácií	0	0	0	0	0
Odložený daňový záväzok	0	0	0	0	0
Dlhodobé záväzky spolu	0	1 579	0	0	1 579
Krátkodobé záväzky z obchodného styku, z toho:	0	0	145 925	317	146 242
Záväzky voči prepojeným účtovným jednotkám	0	0	115 542	0	115 542
Záväzky v rámci podielovej účasti okrem záväzkov voči prepojeným účtovným jednotkám	0	0	1 613	0	1 613
Ostatné záväzky z obchodného styku	0	0	28 770	317	29 087
Ostatné krátkodobé záväzky, z toho:	0	0	67 811	0	67 811
Čistá hodnota zákazky	0	0	0	0	0
Záväzky voči prepojeným účtovným jednotkám	0	0	0	0	0
Záväzky v rámci podielovej účasti okrem záväzkov voči prepojeným účtovným jednotkám	0	0	0	0	0
Záväzky voči spoločníkom a združeniu	0	0	0	0	0
Záväzky voči zamestnancom	0	0	37 299	0	37 299
Záväzky zo sociálneho poistenia	0	0	23 874	0	23 874
Daňové záväzky a dotácie	0	0	6 638	0	6 638
Záväzky z derivátových operácií	0	0	0	0	0
Iné záväzky	0	0	0	0	0
Krátkodobé záväzky spolu	0	0	213 736	317	214 053

Informácie o hodnote záväzkov zabezpečených záložným právom alebo zabezpečených inou formou zabezpečenia:

Závazky	Stav k 31.12.2019	Stav k 31.12.2018
Hodnota záväzku krytým záložným právom alebo inou formou zabezpečenia	0	0

4. Rezervy

Prehľad pohybu rezerv za rok 2019 je uvedený v nasledujúcej tabuľke:

Názov položky	Stav k 1.1.2019	Tvorba	Použitie	Zrušenie	Stav k 31.12.2019
Dlhodobé rezervy, z toho:	0	2 889	0	0	2 889
<i>Ostatné dlhodobé rezervy, z toho:</i>	<i>0</i>	<i>2 889</i>	<i>0</i>	<i>0</i>	<i>2 889</i>
	0	2 889	0	0	2 889
Krátkodobé rezervy, z toho:	19 138	9 938	4 590	0	24 486
<i>Zákonné krátkodobé rezervy, z toho:</i>	<i>17 437</i>	<i>9 938</i>	<i>2 889</i>	<i>0</i>	<i>24 486</i>
Nevyčerpané dovolenky	17 437	9 938	2 889	0	24 486
<i>Ostatné krátkodobé rezervy, z toho:</i>	<i>1 701</i>	<i>0</i>	<i>1 701</i>	<i>0</i>	<i>0</i>
Ostatné	1 701	0	1 701	0	0
Rezervy spolu	19 138	12 827	4 590	0	27 375

Informácie za predchádzajúce účtovné obdobie sú uvedené v nasledujúcej tabuľke:

Názov položky	Stav k 1.1.2018	Tvorba	Použitie	Zrušenie	Stav k 31.12.2018
Krátkodobé rezervy, z toho:	24 237	19 138	24 237	0	19 138
<i>Zákonné krátkodobé rezervy, z toho:</i>	<i>18 618</i>	<i>17 437</i>	<i>18 618</i>	<i>0</i>	<i>17 437</i>
Nevyčerpané dovolenky	18 618	17 437	18 618	0	17 437
<i>Ostatné krátkodobé rezervy, z toho:</i>	<i>5 619</i>	<i>1 701</i>	<i>5 619</i>	<i>0</i>	<i>1 701</i>
Ostatné	5 619	1 701	5 619	0	1 701
Rezervy spolu	24 237	19 138	24 237	0	19 138

Spoločnosť očakáva, že všetky rezervy budú použité v priebehu roku 2020.

5. Časové rozlíšenie

Štruktúra časového rozlíšenia je uvedená v nasledujúcej tabuľke:

Názov položky	Stav k 31.12.2019	Stav k 31.12.2018
Výdavky budúcich období krátkodobé, z toho:	4 294	0
Odmeny	4 294	0
Výnosy budúcich období krátkodobé, z toho:	584	2 398
Ostatné	0	162
Prijatý dar	584	2 236
Spolu	4 878	2 398

IV. INFORMÁCIE, KTORÉ DOPLŇUJÚ A VYSVETĽUJÚ POLOŽKY VÝKAZU ZISKOV A STRÁT

1. Čistý obrat

Informácie o štruktúre čistého obratu Spoločnosti sú uvedené v nasledujúcej tabuľke:

Názov položky	2019	2018
Tržby za vlastné výkony a tovar, z toho:	1 182 389	1 118 731
Tržby za vlastné výrobky	0	0
Tržby z predaja služieb	1 182 389	1 118 731
Tržby za tovar	0	0
Výnosy zo zákazky	0	0
Výnosy z nehnuteľnosti na predaj	0	0
Iné výnosy súvisiace s bežnou činnosťou	122 561	152 979
Čistý obrat celkom	1 304 950	1 271 710

Spoločnosť v roku 2017 zmenila vykazovanie výnosov plynúcich zo skupinového príspevku na krytie prevádzkových nákladov v zmysle zmluvy s Materskou spoločnosťou. Tieto výnosy vykazuje vrámci Ostatných výnosov z hospodárskej činnosti na riadku 9 vo Výkaze ziskov a strát. Pre dodržanie porovnateľnosti údajov, sú tieto Výnosy plynúce zo skupinového príspevku zahrnuté do Čistého obratu.

VÝNOSY

2. Tržby za vlastné výkony a tovar

Tržby za vlastné výkony a tovar podľa jednotlivých segmentov, t.j. podľa typov výrobkov, tovarov, služieb a iných činností Spoločnosti, a podľa hlavných geografických oblastí odbytu sú uvedené v nasledujúcej tabuľke:

Oblasť odbytu	Slovensko	
	2019	2018
Tržby od zdravotných poisťovní	761 708	718 888
Nájomné	24 484	24 180
Poplatky za zdravotné výkony	396 197	378 663
Spolu	1 182 389	1 118 731

3. Ostatné výnosy z hospodárskej a finančnej činnosti

Informácie o výnosoch pri aktivácii nákladov a o výnosoch z hospodárskej činnosti a finančnej činnosti sú uvedené nižšie:

Názov položky	2019	2018
Ostatné významné položky výnosov z hospodárskej činnosti, z toho:	125 201	160 912
Ročný prepočet koeficientu DPH	404	0
Výnosy z predaja dlhodobého hmotného a nehmotného majetku	0	133
Poplatky platené v rámci skupiny ProCare, a.s.	122 561	152 979
Zúčtovanie darov a dotácií	2 236	3 833
Refakturácia v skupine ProCare, a.s.	0	0
Ostatné	0	3 967
Finančné výnosy, z toho:	0	66
<i>Ostatné významné položky finančných výnosov, z toho:</i>	<i>0</i>	<i>66</i>
Úroky z pôžičiek	0	66

NÁKLADY

4. Náklady z hospodárskej a finančnej činnosti

Prehľad nákladov Spoločnosti z hospodárskej a finančnej činnosti okrem osobným nákladov je uvedený v nasledujúcej tabuľke:

Názov položky	2019	2018
Náklady za poskytnuté služby, z toho:	288 025	300 162
<i>Náklady voči audítorovi, audítorskej spoločnosti, z toho:</i>	<i>5 678</i>	<i>5 516</i>
náklady za overenie individuálnej účtovnej závierky	5 678	5 516
iné uisťovacie audítorské služby	0	0
súvisiace audítorské služby	0	0
daňové poradenstvo	0	0
ostatné neaudítorské služby	0	0
<i>Ostatné významné položky nákladov za poskytnuté služby, z toho:</i>	<i>282 347</i>	<i>294 646</i>
Nájomné	184 450	172 626
Právne, ekonomické a iné poradenstvo	1 597	105
Náklady na IT	555	3 225
Náklady na telekomunikačné služby	5 016	4 241
Poplatky platené Skupine	0	100
Likvidácia odpadu	1 666	1 339
Opravy a udržiavanie	24 383	19 012
Cestovné	1 107	1 194
Náklady na reprezentáciu	291	305
Náklady na zdravotnícke služby	35 935	34 728
Laboratórne vyšetrenia	10 169	35 864
Školenia, semináre, konferencie	921	2 163
Poštovné	1 599	842
Pranie	6 597	7 367
Ostatné	8 061	11 535
Ostatné významné položky nákladov z hospodárskej činnosti, z toho:	4 631	8 842
Poistenie	4 593	3 279
Tvorba a zúčtovanie opravných položiek k pohľadávkam	38	6
Neuznaná DPH	0	416
Ostatné	0	5 141
Finančné náklady, z toho:	1 130	1 636
<i>Ostatné významné položky finančných nákladov, z toho:</i>	<i>1 130</i>	<i>1 636</i>
Nákladové úroky	91	650
Ostatné	1 039	986

5. Osobné náklady

Prehľad osobných nákladov Spoločnosti je uvedený v nasledujúcej tabuľke:

Názov položky	2019	2018
Osobné náklady, z toho:	821 995	791 777
Mzdy	590 099	568 364
Sociálne zabezpečenie	27 637	29 506
Zakonné zdravotn a sociálne zabezpečenie	204 259	193 907

V. INFORMÁCIE O INÝCH AKTÍVACH A INÝCH PASÍVACH

1. Podmienený majetok

Podmieneným majetkom sa rozumie možný majetok, ktorý vznikol v dôsledku minulých udalostí a ktorého existencia alebo vlastníctvo závisí od toho, či nastane alebo nenastane jedna alebo viac neistých udalostí v budúcnosti, ktorých vznik nezávisí od účtovnej jednotky.

Spoločnosť neeviduje podmienený majetok k 31. decembru 2019 ani k 31. decembru 2018.

2. Podmienené záväzky

Podmieneným záväzkom sa rozumie:

- možná povinnosť, ktorá vznikla ako dôsledok minulej udalosti a ktorej existencia závisí od toho, či nastane alebo nenastane jedna alebo viac neistých udalostí v budúcnosti, ktorých vznik nezávisí od účtovnej jednotky, alebo
- povinnosť, ktorá vznikla ako dôsledok minulej udalosti, ale ktorá sa nevykazuje v súvahe, pretože nie je pravdepodobné, že na splnenie tejto povinnosti bude potrebný úbytok ekonomických úžitkov, alebo výška tejto povinnosti sa nedá spoľahlivo oceniť.

Druh podmieneného záväzku	Stav k 31.12.2019	Stav k 31.12.2018
Zo súdnych rozhodnutí	0	0
Z poskytnutých záruk	61 833 742	49 650 903
Zo všeobecne záväzných právnych predpisov	0	0
Zo zmluvy o podriadenom záväzku	0	0
Z ručenia	0	0
Iné podmienené záväzky	0	0

Spoločnosť ručí za úver, ktorý prijala materská spoločnosť ProCare, a.s. (10 845 tis. EUR) voči Tatra banka, a.s. obchodným podielom vo výške 457 050 EUR k 31. decembru 2019. Spoločnosť je tiež spoluručiteľom za spoločnosť Svet zdravia, a.s. voči Tatra banka, a.s. z titulu čerpania krátkodobého kontokorentného úveru (8 288 tis. EUR), dlhodobého revolvingového úveru (9 972 tis. EUR) a dlhodobého akvizičného úveru (32 728 tis. EUR).

Vzhľadom na to, že viaceré oblasti slovenského daňového práva (napr. legislatíva ohľadom transferového oceňovania) doteraz neboli dostatočne overené praxou, existuje neistota v tom, ako ich budú daňové orgány aplikovať. Mieru tejto neistoty nie je možné kvantifikovať a zanikne až potom, keď budú k dispozícii právne precedensy príp. oficiálne interpretácie príslušných orgánov. Vedenie Spoločnosti si nie je vedomé žiadnych okolností, v dôsledku ktorých by jej vznikol v budúcnosti významný náklad.

3. Skutočnosti sledované na podsúvahových účtoch

Názov položky	Stav k 31.12.2019	Stav k 31.12.2018
Prenajatý majetok	56 256	22 252
Majetok v nájme (operatívny prenájom)	0	0
Majetok prijatý do úschovy	0	0
Pohľadávky z derivátov	0	0
Záväzky z opcí derivátov	0	0
Odpísané pohľadávky	0	0
Pohľadávky z leasingu	0	0
Záväzky z leasingu	0	0
Iné položky	0	0

Od roku 2018 si Spoločnosť formou operatívneho prenájmu prenajíma zdravotnícke zariadenia od sesterskej spoločnosti Mobiliare, a.s. a softvér od sesterskej spoločnosti Miranda, s.r.o. Výpovedná lehota v zmluvách je 30 dní. Mesačné nájomné voči spoločnosti Mobiliare, a.s. v roku 2019 predstavovalo v priemere 798 EUR bez DPH (rok 2018: 353 EUR) a voči spoločnosti Miranda, s.r.o. predstavovalo v priemere 192 EUR bez DPH (rok 2018: 38 EUR).

VI. UDALOSTI, KTORÉ NASTALI PO DNI, KU KTORÉMU SA ZOSTAVUJE ÚČTOVNÁ ZÁVIERKA

Po 31. decembri 2019 došlo k zmene na poste konateľky Spoločnosti a zároveň finančnej riaditeľky materskej spoločnosti Svet zdravia, a. s.. S účinnosťou od januára 2020 Ing. Tomáš Valaška nahradil na pozícií finančného riaditeľa doterajšiu finančnú riaditeľku Ing. Lenku Smrekovú, FCCA.

Vláda SR vyhlásila dňa 12. marca 2020 mimoriadnu situáciu na Slovensku pre hrozbu šírenia vírusu COVID-19. Cieľom mimoriadnej situácie je prijať nevyhnutné opatrenia na zamedzenie a zmiernenie následkov mimoriadnej udalosti ohrozenia verejného zdravia z dôvodu šírenia ochorenia COVID-19. Spoločnosť na túto situáciu zareagovala zvýšeným nákupom ochranných pomôcok a odevov, liekov, dezinfekcií a úpravou priestorov nevyhnutnou pre správne epidemiologické opatrenia v súvislosti s možným nárastom pacientov s ochorením COVID-19. S vyhlásením mimoriadneho stavu sa obmedzili zdravotnícke výkony a návštevy pacientov, čo viedlo k poklesu výnosov z poskytovania zdravotnej starostlivosti, ale aj ostatných výnosov priamo naviazaných na zdravotnícke výkony (poplatky za parkovné, výnosy z poplatkov hrađených pacientami, atď.).

Spoločnosť posúdila mimoriadny stav ako udalosť po konci účtovného obdobia, ktorá si nežiada úpravu účtovnej závierky za rok 2019. Vedenie spoločnosti aktívne komunikuje so Zdravotnými poisťovňami aj s financujúcimi bankami tak, aby možné dopady dôsledkov mimoriadnej situácie boli čo najmiernejšie a nemali významný vplyv na rozsah a kvalitu poskytovania zdravotnej starostlivosti.

Okrem vyššie uvedeného nenastali do dňa zostavenia účtovnej závierky Spoločnosti žiadne ďalšie udalosti, ktoré by si vyžadovali zverejnenie alebo vykázanie v účtovnej závierke za rok 2019.

VII. OSTATNÉ INFORMÁCIE

Spoločnosti nebolo udelené výlučné právo alebo osobitné právo poskytovať služby vo verejnom záujme.

Na spoločnosť sa rovnako nevzťahuje § 23d ods. 6 zákona o účtovníctve.

VIII. PREHĽAD POHYBOV VLASTNÉHO IMANIA

1. Vlastné imanie

Prehľad pohybu vlastného imania v priebehu bežného a predchádzajúceho účtovného obdobia je uvedený v nasledujúcich tabuľkách:

Položka vlastného imania	Stav k	Prírastky	Úbytky	Presuny	Stav k
	1.1.2019				31.12.2019
Základné imanie	457 050	0	0	0	457 050
Zmena základného imania	0	0	0	0	0
Pohľadávky za upísané vlastné imanie	0	0	0	0	0
Emisné ážio	0	0	0	0	0
Ostatné kapitálové fondy	0	0	0	0	0
Kapitálové fondy z príspevkov	0	0	0	0	0
Zákonný rezervný fond a nedeliteľný fond	0	0	0	0	0
Rezervný fond na vlastné akcie a vlastné podiely	0	0	0	0	0
Štatutárne fondy	0	0	0	0	0
Ostatné fondy	0	0	0	0	0
Oceňovacie rozdiely z precenenia majetku a záväzkov	0	0	0	0	0
Oceňovacie rozdiely z kapitálových účastín	0	0	0	0	0
Oceňovacie rozdiely z precenenia pri zlúčení, splynutí a rozdelení	0	0	0	0	0
Nerozdelený zisk minulých rokov	0	0	0	0	0
Neuhradená strata minulých rokov	-39 385	0	0	-14 114	-53 499
Výsledok hospodárenia bežného účtovného obdobia	-14 114	-12 078	0	14 114	-12 078
Vlastné imanie spolu	403 551	-12 078	0	0	391 473

Položka vlastného imania	Stav k	Prírastky	Úbytky	Presuny	Stav k
	1.1.2018				31.12.2018
Základné imanie	457 050	0	0	0	457 050
Zmena základného imania	0	0	0	0	0
Pohľadávky za upísané vlastné imanie	0	0	0	0	0
Emisné ážio	0	0	0	0	0
Ostatné kapitálové fondy	0	0	0	0	0
Kapitálové fondy z príspevkov	0	0	0	0	0
Zákonný rezervný fond a nedeliteľný fond	0	0	0	0	0
Rezervný fond na vlastné akcie a vlastné podiely	0	0	0	0	0
Štatutárne fondy	0	0	0	0	0
Ostatné fondy	0	0	0	0	0
Oceňovacie rozdiely z precenenia majetku a záväzkov	0	0	0	0	0
Oceňovacie rozdiely z kapitálových účastín	0	0	0	0	0
Oceňovacie rozdiely z precenenia pri zlúčení, splynutí a rozdelení	0	0	0	0	0
Nerozdelený zisk minulých rokov	0	0	0	0	0
Neuhradená strata minulých rokov	-17 225	0	0	-22 160	-39 385
Výsledok hospodárenia bežného účtovného obdobia	-22 160	-14 114	0	22 160	-14 114
Vlastné imanie spolu	417 665	-14 114	0	0	403 551

Hodnota splateného základného imania predstavuje 475 050 EUR.

2. Vysporiadanie straty za predchádzajúci rok 2018

Účtovná strata za rok 2018 vo výške 14 114 EUR bola vysporiadaná nasledovne:

Názov položky	2018
Zo zákonného rezervného fondu	0
Zo štatutárnych a ostatných fondov	0
Z nerozdeleného zisku minulých rokov	0
Úhrada straty spoločníkmi	0
Prevod do neuhradenej straty minulých rokov	-14 114
Iné	0
Spolu	-14 114

3. Vysporiadanie straty za bežný rok 2019

Štatutárny orgán do dňa zostavenia účtovnej závierky nerozhodol o vysporiadaní straty za rok 2019.

IX. PREHLAD PEŇAŽNÝCH TOKOV

Na účely uvádzania údajov v prehľade peňažných tokov sa rozumie:

- a) peňažnými prostriedkami peňažná hotovosť, ekvivalenty peňažnej hotovosti, peňažné prostriedky na bežných účtoch v bankách alebo pobočkách zahraničných bánk, kontokorentný účet a časť zostatku účtu peniaze na ceste, ktorý sa viaže k prevodu medzi bežným účtom a pokladnicou alebo medzi dvoma bankovými účtami,
- b) ekvivalentmi peňažnej hotovosti krátkodobý finančný majetok, ktorý je zameniteľný za vopred známu sumu peňažných prostriedkov, pri ktorom nie je riziko výraznej zmeny jeho hodnoty v najbližších troch mesiacoch ku dňu, ku ktorému sa zostavuje účtovná závierka, napríklad termínové vklady na bankových účtoch, ktoré sú uložené najviac na trojmesačnú výpovednú lehotu, likvidné cenné papiere určené na obchodovanie, prioritné akcie obstarané účtovnou jednotku, ktoré sú splatné do troch mesiacov odo dňa, ku ktorému sa zostavuje účtovná závierka.

Spoločnosť zostavila prehľad peňažných tokov pomocou nepriamej metódy:

Názov položky	2019	2018
Výsledok hospodárenia pred zdanením	112	-1 587
<i>Úpravy o nepeňažné operácie:</i>		
Odpisy dlhodobého majetku	86 117	86 986
Odpis zásob	0	0
Odpis pohľadávky	0	0
Zmena stavu opravnej položky k dlhodobému majetku	0	0
Zmena stavu opravnej položky k pohľadávkam	32	6
Zmena stavu opravnej položky k zásobám	0	0
Zmena stavu rezerv	8 237	-5 099
Úrokové náklady (netto)	91	584
Strata / (zisk) z predaja dlhodobého majetku	0	-133
Výnosy z dlhodobého finančného majetku	0	0
Ostatné položky nezahrnuté do nepeňažných operácií	0	0
Zisk z prevádzky pred zmenou pracovného kapitálu	94 589	80 757
<i>Zmena pracovného kapitálu:</i>		
Úbytok (prírastok) pohľadávok z obchodného styku a časového rozlíšenia	38 787	7 655
Úbytok (prírastok) zásob	2 081	-534
(Úbytok) prírastok záväzkov a časového rozlíšenia	-108 139	100 442
Iné	0	0
Prevádzkové peňažné toky	27 318	188 320
Peňažné toky z prevádzkovej činnosti		
Prevádzkové peňažné toky	27 318	188 320
Zaplatené úroky	-91	-650
Prijaté úroky	0	66
Zaplatená daň z príjmov	-11 622	-33 670
Vyplatené dividendy	0	0
Príjmy z mimoriadnych položiek	0	0
Ostatné položky nezahrnuté do prevádzkovej činnosti	0	0
Čisté peňažné toky z prevádzkovej činnosti	15 605	154 066
Peňažné toky z investičnej činnosti		
Nákup dlhodobého majetku	-6 440	-19 560
Príjmy z predaja dlhodobého majetku	0	133
Čisté peňažné toky z investičnej činnosti	-6 440	-19 427

Peňažné toky z finančnej činnosti

Príjmy zo zvýšenia základného imania a ostatných kapitálových fondov	0	0
Príjmy / splátky úverov a pôžičiek od bánk	0	0
Príjmy / splátky pôžičiek prijatých od spoločností v Skupine	0	0
Splátky dlhodobých záväzkov	0	0
Čisté peňažné toky z finančnej činnosti	0	0
Kurzové rozdiely k peňažným prostriedkom a ekvivalentom	0	0
Prírastky (úbytky) peňažných prostriedkov a peňažných ekvivalentov	9 165	134 639
Peňažné prostriedky a peňažné ekvivalenty na začiatku roka	125 572	-9 067
Peňažné prostriedky a peňažné ekvivalenty na konci roka	134 737	125 572

Štruktúra peňažných prostriedkov a peňažných ekvivalentov:

Položka	2019	2018
Peniaze	438	386
Ceniny	0	75
Účty v bankách	2 696	2 780
Kontokorentný účet	0	0
Peniaze na ceste	0	0
Záväzok / pohľadávka z cash pooling	131 602	122 331
Krátkodobý finančný majetok – dlhopisy	0	0
Spolu	134 736	125 572