

VÝROČNÁ SPRÁVA

VSS Energy, s.r.o.

za rok 2019

Obsah

1. Základné údaje o spoločnosti	3
2. Vplyv spoločnosti na zamestnanosť.....	4
3. Ostatné údaje	4
4. Vývoj hospodárenia účtovnej jednotky	4
4.1 Výsledok hospodárenia.....	4
4.2 Porovnanie výkazov účtovnej závierky za obdobie rokov 2017, 2018, 2019	7
4.3. Analýza vzťahu medzi majetkom a finančnými zdrojmi spoločnosti (štruktúra aktív a pasív)	12
4.4 Vývoj ukazovateľov finančnej analýzy	13
5. Udalosti po skončení účtovného obdobia	15
6. Predpokladaný budúci vývoj.....	15

Prílohy:

- I. Správa nezávislého audítora z uskutočneného auditu pripojenej účtovnej závierky spoločnosti VSS Energy, s.r.o. za rok 2019
- II. Informácia o audite výročnej správy (overenie výročnej správy za rok 2019 audítorom)

1. Základné údaje o spoločnosti

Spoločnosť VSS Energy, s.r.o. vznikla zápisom do Obchodného registra dňa 28.2.2012. Sídli v Košiciach, na Južnej triede č. 82.

IČO: 46 467 041

Hlavným predmetom činnosti spoločnosti je dodávka a distribúcia elektriny, ďalej poskytovanie administratívnych a účtovných služieb a služieb spojených s údržbou a správou majetku.

Úplný zoznam predmetov činnosti VSS Energy, s.r.o. zapísaných v obchodnom registri:

- kúpa tovaru na účely jeho predaja konečnému spotrebiteľovi (maloobchod) alebo iným prevádzkovateľom živnosti (veľkoobchod)
- sprostredkovateľská činnosť v oblasti obchodu
- sprostredkovateľská činnosť v oblasti služieb
- sprostredkovateľská činnosť v oblasti výroby
- prenájom hnutelných vecí
- činnosť podnikateľských, organizačných a ekonomických poradcov
- dodávka elektriny
- distribúcia elektriny
- výroba jednoduchých výrobkov z kovu
- čistenie kanalizačných systémov
- podnikanie v oblasti nakladania s iným ako nebezpečným odpadom
- prípravné práce k realizácii stavby
- dokončovacie stavebné práce pri realizácii exteriérov a interiérov
- sťahovacie služby
- baliace činnosti, manipulácia s tovarom
- administratívne služby
- vedenie účtovníctva
- čistiace a upratovacie služby
- projektovanie a konštruovanie elektrických zariadení
- oprava a kontrola požiarnych vodovodov
- oprava a kontrola požiarnych hydrantov
- montáž, oprava, servis a kontrola protipožiarnych výplní a uzáverov stavebných otvorov

Najvyšším orgánom spoločnosti je valné zhromaždenie, ktoré je tvorené jediným spoločníkom – materskou spoločnosťou VSS, a.s. Košice.

Štatutárnym orgánom VSS Energy, s.r.o. je konateľ - Martin Vajdička.

Počnúc 19.12.2012 zastupuje spoločnosť prokurista – JUDr. Róbert Kováč.

2. Vplyv spoločnosti na zamestnanosť

Spoločnosť k 31.12.2018 eviduje 8 zamestnancov na trvalý pracovný pomer a 2 osoby pracujúce na základe dohody. Ku koncu roka pracuje v spoločnosti 7 zamestnancov na trvalý pracovný pomer a jedna zamestnankyňa čerpá na rodičovskú dovolenku. Spoločnosť v budúcom účtovnom období plánuje zachovať nezmenený počet pracovníkov.

3. Ostatné údaje

Spoločnosť VSS Energy, s.r.o.:

- nemá organizačnú zložku v zahraničí;
- nevykonáva aktivity v oblasti výskumu a vývoja;
- nevlastní žiadne akcie, dočasné listy ani obchodné podiely v akejkoľvek inej účtovnej jednotke;
- nevykonáva činnosti s negatívnym dopadom na životné prostredie.

4. Vývoj hospodárenia účtovnej jednotky

4.1 Výsledok hospodárenia

V roku 2019 spoločnosť dosiahla zisk pred zdanením vo výške 17298,47 eur.

Vývoj výsledku hospodárenia zobrazuje Obr. č.1.

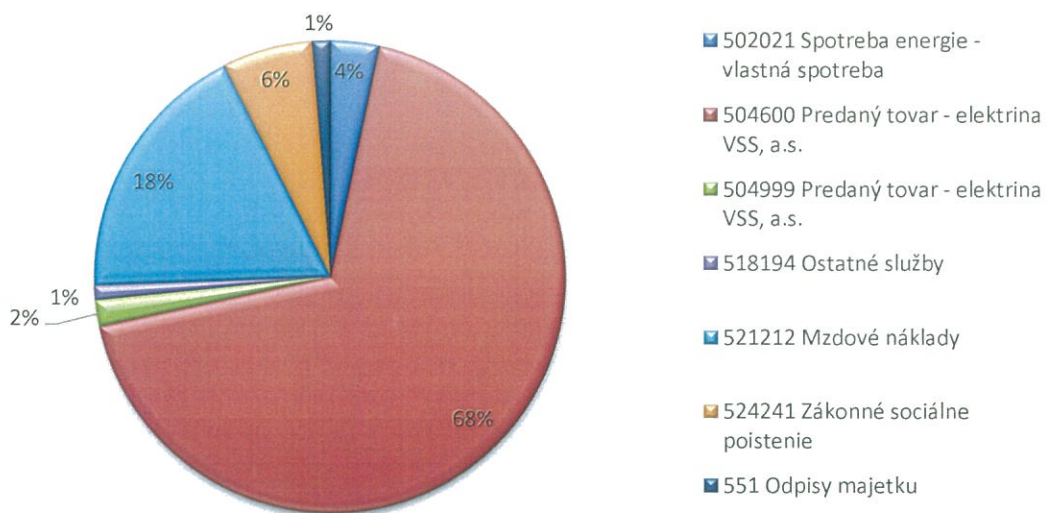
Porovnanie nákladov, výnosov a výsledku hospodárenia za rok 2017, 2018, 2019



Obr. č. 1

Hospodársky výsledok po zdanení za rok 2018 - zisk v hodnote 21 455,- eur bol preúčtovaný čiastočne na neuhradenú stratu minulých rokov 769,- eur a zostatok 20 686,- eur na nerozdelený zisk.

Významné náklady v roku 2019 v percentách

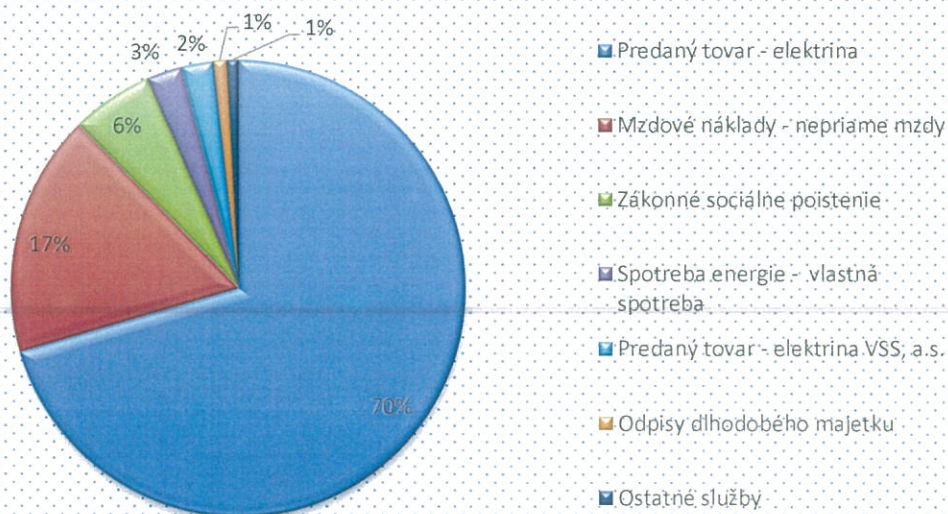


Obr. č. 2

Obr. č. 2 zobrazuje percentuálny podiel nákladových položiek vyšších ako 5 tis. , ktoré tvoria 96,00 % nákladov firmy v roku 2019. Najvyššie náklady predstavuje náklad na zakúpenú elektrickú energiu (tovar) a mzdové náklady.

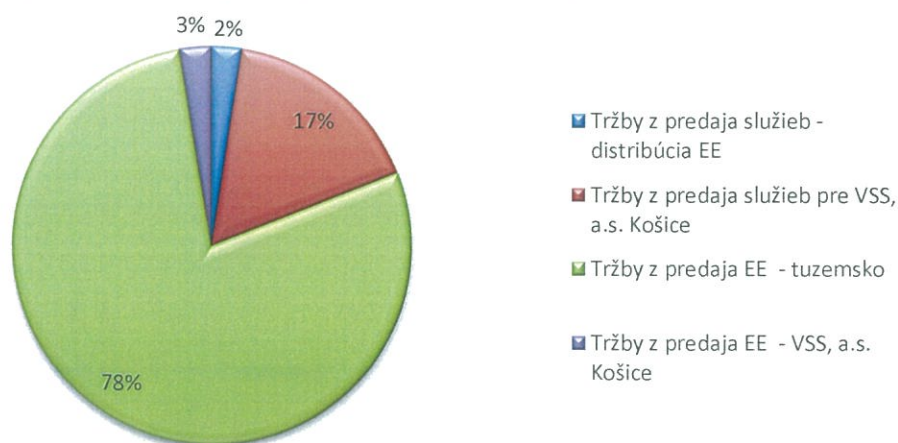
Obrázok č. 3 znázorňuje pre porovnanie náklady roku 2018.

Významné náklady v roku 2018 v percentách



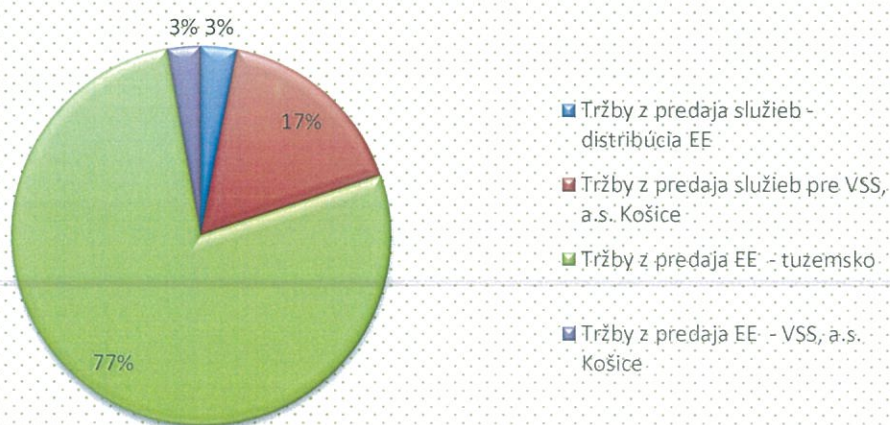
Spoločnosť VSS Energy, s.r.o. má tržby hlavne z predaja elektrickej energie a zároveň aj za poskytovanie služieb materskej spoločnosti VSS, a.s. Košice (účtovné služby a služby súvisiace s predajom, údržbou a prenájmom majetku) Percentuálny pomer výnosov je prezentovaný na Obr. č. 4. Pre porovnanie uvádzame aj skladbu výnosov z predchádzajúceho obdobia t.j. roku 2018. Vid' Obr. č. 5. Údaje poukazujú na stabilný pomer výnosov v uvedených rokoch.

Významné výnosy v roku 2019 v percentách



Obr. č. 4

Významné výnosy v roku 2018 v percentách



Obr. č.5

4.2 Porovnanie výkazov účtovnej závierky za obdobie rokov 2017, 2018, 2019

ÚČTOVNÁ ZÁVIERKA

Súvaha

č.	AKTÍVA	Skutočnosť	Skutočnosť	Skutočnosť
r.		31.12.2017	31.12.2018	31.12.2019
1	SPOLU MAJETOK r.02+r.33+r.74	154969	166751	139927
2	A. NEOBEŽNÝ MAJETOK r.3+r.11+r.21	76677	68563	60449
3	A.I. DLHODOBÝ NEHMOTNÝ MAJETOK súčet r.04 až r.10	6460	4657	2854
4	1. Aktivované náklady na vývoj			
5	2. Softvér	6460	4657	2854
6	3. Oceniteľné práva			
7	4. Goodwill			
8	5. Ostatný dlhodobý nehmotný majetok			
9	6. Obstarávaný dlhodobý nehmotný majetok			
10	7. Poskytnuté preddavky na dlhodobý nehmotný majetok			
11	A.II. DLHODOBÝ HMOTNÝ MAJETOK	70217	63906	57595
12	1. Pozemky	30050	30050	30050
13	2. Stavby	23430	21790	20150
14	3. Samostatné hnutelné veci a súbory hnutelných vecí	16737	12066	7395
15	4. Pestovateľské celky trvalých porastov			
16	5. Základné stádo a ťažné zvieratá			
17	6. Ostatný dlhodobý hmotný majetok			
18	7. Obstarávaný dlhodobý hmotný majetok			
19	8. Poskytnuté preddavky na dlhodobý hmotný majetok			
20	9. Opravná položka k nadobudnutému majetku			
21	A.III. DLHODOBÝ FINANČNÝ MAJETOK súčet r.22 až r.32			
22	1. Podielové cenné papiere a podiely v prepojených účt. jednotkách			
23	2. Podielové cenné papiere a podiely s podielovou účasťou okrem v prepojených účtovných jednotkách			
24	3. Ostatné realizované dlhodobé cenné papiere a podiely			
25	4. Pôžičky prepojeným účtovným jednotkám.			
26	5. Pôžičky v rámci podielovej účasti okrem prepojeným účt. jednotkám			
27	6. Ostatné pôžičky			
28	7. Dlhové cenné papiere a ost. dlhodobý finančný majetok			
29	8. Pôžičky so zostatkovou dobou splatnosti najviac jeden rok			

30	9. Účty v bankách s dobou viazanosti dlhšou ako jeden rok			
31	10. Obstarávaný dlhodobý finančný majetok			
32	11. Poskytnuté preddavky na dlhodobý finančný majetok			
33	B. OBEŽNÝ MAJETOK r.34+r.41+r.53+r.66+r.71	105373	97124	79085
34	B.I. ZÁSoby súčet r.35 až r.40			
35	1. Materiál			
36	2. Nedokončená výroba a polotovary vlastnej výroby			
37	3. Výrobky			
38	4. Zvieratá			
39	5. Tovar			
40	6. Poskytnuté preddavky na zásoby			
41	B.II. DLHODOBÉ POHLÁDÁVKY súčet r.42+r.46 až r.52			
42	1. Pohľadávky z obchodného styku			
43	1a. Pohľ. z obchodného styku voči prepojeným účt. jednotkám			
44	1b. Pohľ. z obchodného styku v rámci podielovej účasti okrem pohľadávok voči prepojeným účt. jednotkám			
45	1c. Ostatné pohľadávky z obchodného styku			
46	2. Čistá hodnota zákazky			
47	3. Ostatné pohľadávky voči prepojeným účt. jednotkám			
48	4. Ostatné pohľadávky v rámci podielovej účasti okrem pohľadávok voči prepojeným osobám			
49	5. Pohľadávky voči spoločníkom členom a združeniu			
50	6. Pohľadávky z derivátových operácií			
51	7. Iné pohľadávky			
52	8. Odložená daňová pohľadávka			
53	B.III. KRÁTKODOBE POHLÁDÁVKY súčet r.54+r.58 až r.65	95339	86728	66762
54	1. Pohľadávky z obchodného styku súčet r.55 až r.57	94919	85008	66342
55	1a. Pohľadávky z obchodného styku voči prepojeným účt. jednotkám			
56	1b. Pohľadávky z obchodného styku v rámci podielovej účasti okrem pohľadávok voči prepojeným účtovným jednotkám			
57	1c. Ostatné pohľadávky s obchodného styku	94919	85008	66342
58	2. Čistá hodnota zákazky			
59	3. Ostatné pohľadávky voči prepojeným účtovným jednotkám			
60	4. Ostatné pohľadávky v rámci podielovej účasti okrem pohľadávok voči prepojeným účtovným jednotkám			
61	5. Pohľadávky voči spoločníkom, členom a združeniu			
62	6. Sociálne poistenie			
63	7. Daňové pohľadávky a dotácie		1300	
64	8. Pohľadávky z derivátových operácií			
65	9. Iné pohľadávky	420	420	420
66	B.IV KRÁTKODOBÝ FINANČNÝ MAJETOK			
67	B.IV.1 Krátkodobý finančný majetok v prepojených účtovných jednotkách			
68	2. Krátkodobý fin. majetok bez fin. majetku v prepojených účtovných jednotkách			
69	3. Vlastné akcie a vlastné obchodné podiely			
70	4. Obstarávaný krátkodobý finančný majetok			

71	B.V. FINANČNÉ ÚČTY	10034	10396	12323
72	1. Peniaze	1907	638	965
73	2. Účty v bankách	8127	9758	11358
74	C. ČASOVÉ ROZLIŠENIE súčet r.75 až r.78	533	1064	393
75	1. Náklady budúcich období dlhodobé			
76	2. Náklady budúcich období krátkodobé	533	1064	393
77	3. Príjmy budúcich období dlhodobé			
78	4. Príjmy budúcich období krátkodobé			

Č. r.	P A S Í V A	Skutočnosť 31.12.2017	Skutočnosť 31.12.2018	Skutočnosť 31.12.2019
79	SPOLU VLASTNÉ IMANIE A ZÁVÄZKY r.80+r.101+r.141	154969	166751	139927
80	A. VLASTNÉ IMANIE r.81+r.85+r.86+r.87+r.90+r.93+r.97+r.100	4731	26186	39917
81	A.I. ZÁKLADNÉ IMANIE súčet r.82 až 84	5000	5000	5000
82	1. Základné imanie	5000	5000	5000
83	2. Zmena základného imania			
84	3. Pohľadávky za upísané vlastné imanie			
85	A.II. EMISNÉ ÁŽIO			
86	A.III. OSTATNÉ KAPITÁLOVÉ FONDY			
87	A.IV. ZÁKONNÉ REZERVNÉ FONDY r.88+r.89	500	500	500
88	1. Zák. rezervný fond (Nedeliteľný fond) z kapitál. vkladov	500	500	500
89	2.Rezervný fond na vlastné akcie a vlastné podiely			
90	A.V. OSTATNÉ FONDY ZO ZISKU r.91+r.92			
91	1. Štatutárne fondy			
92	2. Ostatné fondy			
93	A.VI. Oceňovacie rozdiely z precenenia			
94	1.Oceňovacie rozdiely z precenenia majetku a záväzkov			
95	2.Oceňovacie rozdiely z kapitálových účastín			
96	3.Oceňovacie rozdiely z precenenia pri zlúčení, splnutí a rozdelení			
97	A.VII.. VÝSLEDOK HOSPODÁRENIA MINULÝCH ROKOV r.98+r.99	-43577	-769	20686
98	1. Nerozdelený zisk minulých rokov			20686
99	2. Neuhradená strata minulých rokov	-43577	-769	
100	A.VIII. VÝSLEDOK HOSPODÁRENIA ZA ÚČTOVNÉ OBDOBIE PO ZDANENÍ	42808	21455	13731
101	B. ZÁVÄZKY	150238	140565	100010
102	B.I. DLHODOBÉ ZÁVÄZKY súčet r.103+r.107 až r.117	39280	41015	42650
103	1.Dlhodobé záväzky z obchodného styku súčet r.104 až r.106			
104	1a. Dlhodobé záväzky z obchodného styku voči prepojeným jednotkám			
105	1b. Záväzky z obchodného styku v rámci podielovej účasti, okrem záväzkov voči prepojeným účt. jednotkám			
106	1c. Ostatné záväzky z obchodného styku			
107	2. Čistá hodnota zákazky			

108	3. Ostatné záväzky voči prepojeným účt. jednotkám			
109	4. Ostatné dlhodobé záväzky v rámci podielovej účasti okrem záväzkov voči prepojeným účt. jednotkám			
110	5. Ostatné dlhodobé záväzky			
111	6. Dlhodobé prijaté preddavky	38138	39605	40945
112	7. Dlhodobé zmenky na úhradu			
113	8. Vydané dlhopisy			
114	9. Záväzky zo sociálneho fondu	1142	1410	1705
115	10. Iné dlhodobé záväzky			
116	11. Dlhodobé záväzky z derivátových operácií			
117	12. Odložený daňový záväzok			
118	B.II. DLHODOBÉ REZERVY r.119+r.120			
119	1. Rezervy zákonné dlhodobé			
120	2. Ostatné dlhodobé rezervy			
121	B.III. DLHODOBÉ BANKOVÉ ÚVERY			
122	B.IV. KRÁTKODOBÉ ZÁVÄZKY r.123+r.127až r.135	102585	89718	47233
123	1. Záväzky z obchodného styku súčet r.124 až r.126	23367	31244	22382
124	1.a Záväzky z obchodného styku voči prepojeným účt. jednotkám			
125	1.b Záväzky z obchodného styku v rámci podielovej účasti okrem záväzkov voči prepojeným účt. jednotkám			
126	1.c Ostatné záväzky z obchodného styku	23367	31244	22382
127	2. Čistá hodnota zákazky			
128	3. Ostatné záväzky voči prepojeným účtovným jednotkám			
129	4. Ostatné záväzky v rámci podielovej účasti okrem záväzkov voči prepojeným účtovným jednotkám	57350	36424	
130	5. Záväzky voči spoločníkom a združeniu			
131	6. Záväzky voči zamestnancom	9478	9539	10011
132	7. Záväzky zo sociálneho poistenia	5930	6059	6355
133	8. Daňové záväzky a dotácie	5963	6240	8485
134	9. Záväzky z derivátových operácií			
135	10. Iné záväzky	494	212	
136	B.V. KRÁTKODOBÉ REZERVY	8376	9832	10127
137	1. Zákonné rezervy	6876	8332	8627
138	2. Ostatné rezervy	1500	1500	1500
139	B.VI. BEŽNÉ BANKOVÉ ÚVERY			
140	B.VII. KRÁTKODOBÉ FINANČNÉ VÝPOMOCI			
141	C. ČASOVÉ ROZLIŠENIE súčet r.142 až 145			
142	1. Výdavky budúcich období dlhodobé			
143	2. Výdavky budúcich období krátkodobé			
144	3. Výnosy budúcich období dlhodobé			
145	4. Výnosy budúcich období krátkodobé			

Výkaz ziskov a strát

Ozn.	Text	č. riadku	Skutočnosť k 31.12.2017	Skutočnosť 31.12.2018	Skutočnosť 31.12.2019
*	Čistý obrat (časť účt. tr. 6 podľa zákona)	01	641926	722585	695993
**	Výnosy z hospodárskej činnosti spolu súčet (r. 03 až r.09)	02	642421	723602	696857
I.	Tržby z predaja tovaru (604, 607)	03	464541	579196	563789
II.	Tržby z predaja vlastných výrobkov (601)	04			
III.	Tržby z predaja služieb (602, 606)	05	177385	143389	132204
IV.	Zmeny stavu vnútroorganizačných zásob (+/-) (účtová skupina 61)	06			
V.	Aktivácia (účtová skupina 62)	07			
VI.	Tržby z predaja dlhodobého nehmotného majetku, dlhodobého hmotného majetku a materiálu (641, 642)	08			
VII.	Ostatné výnosy z hospodárskej činnosti (644, 645, 646, 648, 655, 657)	09	495	1017	864
**	Náklady na hospodársku činnosť spolu r. 11 + r. 12 + r. 13 + r. 14 + r. 15 + r. 20 + r. 21 + r. 24 + r. 25 + r. 26	10	594463	698866	679134
A.	Náklady vynaložené na obstaranie predaného tovaru (504, 507)	11	370900	485423	456720
B.	Spotreba materiálu, energie a ostatných neskladovateľných dodávok (501, 502, 503)	12	21404	18779	24377
C.	Opravné položky k zásobám (+/-) (505)	13			
D.	Služby (účtová skupina 51)	14	35252	21588	19573
E.	Osobné náklady (r. 16 až r. 19)	15	157179	159200	164136
E.1.	Mzdové náklady (521, 522)	16	113093	114349	118494
2.	Odmeny členom orgánov spoločnosti a družstva (523)	17			
3.	Náklady na sociálne poistenie (524, 525, 526)	18	38690	38846	40267
4.	Sociálne náklady (527, 528)	19	5396	6005	5375
F.	Dane a poplatky (účtová skupina 53)	20	5111	5169	5161
G.	Odpisy a opravné položky k dlhodobému nehmotnému majetku a dlhodobému hmotnému majetku (r. 22 + r. 23)	21	4338	8114	8114
G.1.	Odpisy dlhodobého nehmotného majetku a dlhodobého hmotného majetku (551)	22	4338	8114	8114
2.	Opravné položky k dlhodobému nehmotnému majetku a dlhodobému hmotnému majetku (+/-) (553)	23			
H.	Zostatková cena predaného dlhodobého majetku a predaného materiálu (541, 542)	24			
I.	Opravné položky k pohľadávkam (+/-) (547)	25			
J.	Ostatné náklady na hospodársku činnosť (543, 544, 545, 546, 548, 549, 555, 557)	26	279	593	1053
***	Výsledok hospodárenia z hospodárskej činnosti (+/-) (r. 02 - r. 10)	27	47958	24736	17723
*	Pridaná hodnota (r. 03 + r. 04 + r. 05 + r. 06 + r. 07) - (r. 11 + r. 12 + r. 13 + r. 14)	28	214370	196795	195323
**	Výnosy z finančnej činnosti spolu r. 30 + r. 31 + r. 35 + r. 39 + r. 42 + r. 43 + r. 44	29			
VIII.	Tržby z predaja cenných papierov a podielov (661)	30			
IX.	Výnosy z dlhodobého finančného majetku súčet (r. 32 až r. 34)	31			
IX.1.	Výnosy z cenných papierov a podielov od prepojených účtovných jednotiek (665A)	32			

2.	Výnosy z cenných papierov a podielov v podielovej účasti okrem výnosov prepojených účtovných jednotiek (665A)	33			
3.	Ostatné výnosy z cenných papierov a podielov (665A)	34			
X.	Výnosy z krátkodobého finančného majetku súčet (r. 36 až r. 38)	35			
X.1.	Výnosy z krátkodobého finančného majetku od prepojených účtovných jednotiek (666A)	36			
2.	Výnosy z krátkodobého finančného majetku v podielovej účasti okrem výnosov prepojených účtovných jednotiek (666A)	37			
3.	Ostatné výnosy z krátkodobého finančného majetku (666A)	38			
XI.	Výnosové úroky (r. 40 + r. 41)	39			
XI.1.	Výnosové úroky od prepojených účtovných jednotiek (662A)	40			
2.	Ostatné výnosové úroky (662A)	41			
XII.	Kurzové zisky (663)	42			
XIII.	Výnosy z precenenia cenných papierov a výnosy z derivátových operácií (664, 667)	43			
XIV.	Ostatné výnosy z finančnej činnosti (668)	44			
**	Náklady na finančnú činnosť spolu r. 46 + r. 47 + r. 48 + r. 49 + r. 52 + r. 53 + r. 54	45	2270	1979	425
K.	Predané cenné papiere a podiely (561)	46			
L.	Náklady na krátkodobý finančný majetok (566)	47			
M.	Opravné položky k finančnému majetku (+/-) (565)	48			
N.	Nákladové úroky (r. 50 + r. 51)	49	2231	1936	389
N.1.	Nákladové úroky pre prepojené účtovné jednotky (562A)	50			
2.	Ostatné nákladové úroky (562A)	51	2231	1936	389
O.	Kurzové straty (563)	52			
P.	Náklady na precenenie cenných papierov a náklady na derivátové operácie (564, 567)	53			
Q.	Ostatné náklady na finančnú činnosť (568, 569)	54	39	43	36
***	Výsledok hospodárenia z finančnej činnosti (+/-) (r. 29 - r. 45)	55	-2270	-1979	-425
*** *	Výsledok hospodárenia za účtovné obdobie pred zdanením (+/-) (r. 27 + r. 55)	56	45688	22757	17298
R.	Daň z príjmov (r. 58 + r. 59)	57	2880	1302	3567
R.1.	Daň z príjmov splatná (591, 595)	58	2880	1302	3567
2.	Daň z príjmov odložená (+/-) (592)	59			
S.	Prevod podielov na výsledku hospodárenia spoločníkom (+/- 596)	60			
*** *	Výsledok hospodárenia za účtovné obdobie po zdanení (+/-) (r. 56 - r. 57 - r. 60)	61	42808	21455	13731

4.3 Analýza vzťahu medzi majetkom a finančnými zdrojmi spoločnosti (štruktúra aktív a pasív)

<i>Názov položky</i>	<i>Stav k 31.12.2019</i>	<i>Percentuálny podiel (%)</i>
SPOLU MAJETOK	139927	100
A. NEOBEŽNÝ MAJETOK	60449	43,20
A.I. Dlhodobý nehmotný majetok	2854	2,04
A.II. Dlhodobý hmotný majetok	57595	41,16
A.III. Dlhodobý finančný majetok		
B. OBEŽNÝ MAJETOK	79085	56,52
B.I. Zásoby		
B.II. Dlhodobé pohľadávky		
B.III. Krátkodobé pohľadávky	66762	47,71
B.IV. Finančné účty	12323	8,81
C. ČASOVÉ ROZLIŠENIE	393	0,28
C.1. Náklady budúcich období dlhodobé		
C.2. Náklady budúcich období krátkodobé	393	0,28
C.3. Príjmy budúcich období dlhodobé		
C.4. Príjmy budúcich období krátkodobé		
SPOLU VLASTNÉ IMANIE A ZÁVÄZKY	139927	100
A. VLASTNÉ IMANIE	39917	28,53
A.I. Základné imanie	5000	3,57
A.II. Kapitálové fondy		
A.III. Fondy zo zisku	500	0,36
A.IV. Výsledok hospodárenia minulých rokov	20686	14,78
A.V. Výsledok hospodárenia za účtovné obdobie	13731	9,81
B. ZÁVÄZKY	100010	71,47
B.I. Rezervy	10127	7,24
B.II. Dlhodobé záväzky	42650	30,48
B.III. Krátkodobé záväzky	47233	33,75
B.IV. Krátkodobé finančné výpomoci		
B.V. Bankové úvery		
C. ČASOVÉ ROZLIŠENIE	0	0
C.1. Výdavky budúcich období dlhodobé		
C.2. Výdavky budúcich období krátkodobé		
C.3. Výnosy budúcich období dlhodobé		
C.4. Výnosy budúcich období krátkodobé		

4.4 Vývoj ukazovateľov finančnej analýzy

Ukazovatele likvidity

- vyjadrujú a kvantifikujú schopnosť podniku hradiť svoje záväzky

Ukazovateľ likvidity	Rok 2017	Rok 2018	Rok 2019
1. Okamžitá likvidita	0,046	0,12	0,26
2. Bežná likvidita	0,756	1,08	1,67
3. Celková likvidita	0,756	1,08	1,67
4. Čistý pracovný kapitál v eur	-25061	7406	31852

Ukazovatele aktivity

- vyjadrujú a posudzujú efektívne využívanie podnikových aktív

Ukazovateľ aktivity	Rok 2017	Rok 2018	Rok 2019
Doba inkasa pohľadávok	41,36	43,75	34,97
Obrat stálych aktív	10,67	10,79	11,47
Obrat celkových aktív	4,36	4,61	4,55

V oblasti úhrad krátkodobých pohľadávok je vykázaný priaznivý stav – spoločnosť má väčšinu pohľadávok uhrádzaných v lehote splatnosti.

Obrat stálych aktív je vypočítaný ako podiel tržieb a priemerného stavu neobežného majetku.

Obrat celkových aktív je vypočítaný ako podiel tržieb a priemerného stavu celkových aktív za aktuálny rok a predchádzajúci rok sledovaného obdobia.

Ukazovatele zadlženosti

- vyjadrujú a kvantifikujú rozsah použitia cudzieho kapitálu na financovanie potrieb podniku.

Ukazovateľ zadlženosti	Rok 2017	Rok 2018	Rok 2019
Podiel cudzieho a vlastného kapitálu	31,756	5,368	2,51
Podiel vlastného a cudzieho kapitálu	0,031	0,186	0,39
Celková zadlženosť podniku v %	96,95	84,30	71,47
Čistá zadlženosť v eur	145517	130169	87687

Ukazovatele rentability

- vyjadrujú výsledok /výnosnosť/ podnikového úsilia.

Ukazovatele rentability v %	Rok 2017	Rok 2018	Rok 2019
Rentabilita aktív	27,62	12,87	9,81
Rentabilita vlastného imania	904,84	81,93	34,40
Rentabilita tržieb	6,67	2,97	1,9
Rentabilita celkového kapitálu	29,06	14,03	10,09

Ukazovatele rentability sú vypočítané ako podiel výsledku hospodárenia k celkovým aktívam, vlastnému imaniu, tržbám a celkovému kapitálu. V roku 2019 naďalej evidujeme zlepšenie celkovej situácie v podniku.

5. Udalosti po skončení účtovného obdobia

Po skončení účtovného obdobia v roku 2019 nastali všeobecné obmedzenia v podnikaní z titulu korona vírusu, čo zapríčiňuje čiastočné zníženie odberu elektriny u našich odberateľov a tým pokles tržieb za dodávku a distribúciu elektriny.

6. Predpokladaný budúci vývoj

Spoločnosť VSS Energy, s.r.o. plánuje pokračovať vo svojej doterajšej činnosti aj v roku 2019 bez výraznejších zmien. Predpokladáme, že si firma udrží súčasnú klientelu aj v budúcich obdobiach.