



VÝROČNÁ SPRÁVA

2019

Kovoflex spol. s r.o.

OBSAH

1. Úvod	3
2. Výrobná činnosť a predaj	4
2.1. Profil spoločnosti	4
2.2. Výrobný proces	5
2.3. Základné charakteristiky výsledkov podnikania podľa činností a teritórií	5
3. Trvalo udržateľný rozvoj	7
3.1. Environmentálna oblasť - ochrana životného prostredia	7
3.2. Investície	7
3.3. Ľudské zdroje	7
4. Hlavné vplyvy na vývoj hospodárenia	8
4.1. Finančná situácia	9
4.2. Vyhlásenie audítora o zhode údajov výročnej správy za r. 2019	10
4.3. Výklad o predpokladanom vývoji podnikania	10

Výročná správa

spoločnosti Kovoflex, spol. s r.o., Ulica Gyulu Szabóa 1123/25, 92901 Dunajská Streda,
IČO: 34 120 556
za rok 2019

1. Úvod

Spoločnosť Kovoflex, spol. s r.o., so sídlom Ulica Gyulu Szabóa 1123/25, 929 01 Dunajská Streda bola založená spoločenskou zmluvou spísanou dňa 28.04.1995 podľa slovenského práva a vznikla 05.05.1995 zápisom do Obchodného registra Okresného súdu Trnava Oddiel: Sro, vložka č.1190/T

Orgány spoločnosti

1.1. Štatutárny orgán: Tóth Jozef, bytom Ulica Gyulu Szabóa 1123/25,929 01 Dunajská Streda

1.2. Spoločníci: Tóth Jozef – podiel 70%
Ulica Gyulu Szabóa 1123/25, 929 01 Dunajská Streda

AUTÓFLEX – KNOTT Kft. - podiel 30%
Kadafalva – Heliport 11751/1, 6000 Kecskemét, Maďarská republika

Registrovaný kapitál: 365 134 Eur


Hlavné oblasti podnikania:

- kúpa tovaru na účely jeho predaja konečnému spotrebiteľovi / maloobchod / - v rozsahu voľnej živnosti
- kúpa a predaj tovaru iným prevádzkovateľom živnosti veľkoobchod / v rozsahu voľnej živnosti,
- sprostredkovanie obchodu a služieb
- kovovýroba, výroba ťažných zariadení, výroba súčiastok k nákladným prívesom
- výroba prívesných vozíkov
- výroba súčiastok k prívesným vozíkom a návesom
- prenájom hnuteľných vecí
- prenájom nehnuteľností spojený s poskytovaním iných než základných služieb spojených s prenájomom
- výroba motorových vozidiel, motorov, dopravných prostriedkov, dielov a príslušenstva pre motorové vozidlá a iné dopravné prostriedky
- nástrojárstvo
- výroba strojov a zariadení pre všeobecné účely
- údržba motorových vozidiel bez zásahu do motorickej časti vozidla
- informatívne testovanie, meranie, analýzy a kontroly

2. Výrobná činnosť a predaj

2.1. Profil spoločnosti

Spoločnosť Kovoflex so sídlom v Dunajskej Strede a prevádzkou vo Veľkom Blahove vznikla v roku 1995. Predmetom podnikania je kovovýroba – výroba súčiastok k prívesným vozíkom. Celkový výsledok hospodárenia za tieto roky potvrdzuje stabilitu spoločnosti a jej schopnosť prispôbovať sa stále sa meniacim podmienkam. Profilom spoločnosti Kovoflex je od založenia výroba súčiastok k prívesným vozíkom s orientáciou na trhy EU. Rok 2019 bol dôležitý aj z pohľadu ďalšieho smerovania spoločnosti. Firma rozšírila oblasť podnikania o nástrojárstvo, výrobu strojov a zariadení pre všeobecné účely.




2.2. Výrobný proces

Výroba spoločnosti sa naďalej špecializuje v šiestich dielňach - dielňa na rezanie, lisovanie, zváranie, opracovanie a montáž výrobkov. Technické kapacity sú relatívne rozmanité. Technické kapacity majú aktuálne hodnotu cca. 4,5 mil. EUR.

- **Nástrojareň**

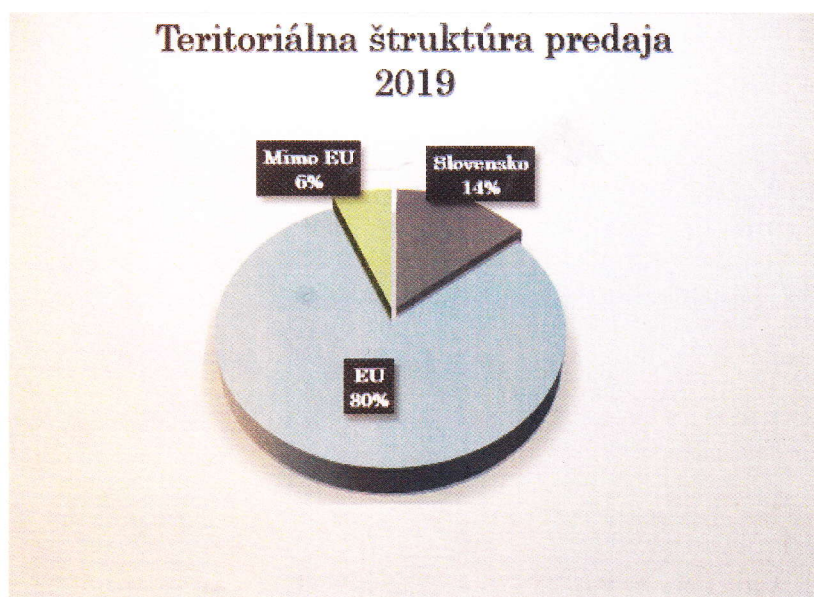
V najnovšej dielni zriadenej v roku 2014 za účelom poskytovania vysokej úrovne automatizácie obrábania, na výrobu, udržiavanie nástrojov pre súčasné výrobné zariadenia sa podarilo využiť aj na výrobu nástroja. Od 2019 spoločnosť rozšírila svoju oblasť podnikania o nástrojárstvo. Po úspešnej realizácii sa orientujeme aj na danú oblasť výroby a cieľom je realizácia stále nových projektov.



2.3. Základné charakteristiky výsledkov podnikania podľa činností a teritórií

Celkové výnosy spoločnosti v roku 2019 dosiahli výšku 13 460 tisíc Eur - zníženie výnosov o 37 % oproti predchádzajúcemu roku. Spoločnosť naďalej realizuje prevažnú časť predaja vlastných výrobkov a tovarov na trhu Európskej únie. Spoločnosť má naďalej stálych, bonitných obchodných partnerov na území Európskej únie. Spoločnosť pokračovala v roku 2019 nepretržite vo svojej činnosti na základe dlhoročných obchodných vzťahov.

Predaj v ks	páka ručnej brzdy	upínacia hlavica	podperná noha	držiak podpernej nohy	zdvíhacie rameno
Maďarsko	130 517	145 736	15 535	25 177	129 592
Veľká Británia	72 749	21 462	87 222	25 269	70 721
Nemecko	7 158	43 848	1 912	310	1 626
Svédsko	5	168			
Polsko	12 453	60 496	6 934	6 085	12 000
Francúzsko		12 626			
Grécko		3 400	1 878		
Španielsko		7 000	120		
Slovensko	12 848	7 376	2 981	6 789	20
	235 730	302 112	116 582	63 630	213 959
mimo štátov EU					
Rusko		59 688	8 054	15 850	
srbsko		5 463	458		
USA	5	31 140		3 615	
	5	96 291	8 512	19 465	
celkom predaj v ks	235 735	398 403	125 094	83 095	213 959



3. Trvalo udržateľný rozvoj

3.1. Enviromentálna oblasť – ochrana životného prostredia

Vo výrobnom procese berie spoločnosť Kovoflex ohľad na životné prostredie. Výrobné dielne sú organizované so zámerom predchádzania vzniku a správneho triedenia odpadov. Cieľom spoločnosti je trvalo zlepšovanie environmentálneho riadenia prevádzky.

3.2. Investície

Spoločnosť v roku 2019 investovala o 27% menej ako v roku 2018. Investovanie sa realizovalo za účelom výmeny starých technických zariadení.

Obstarané boli 4 ks zvracích robotov, 1 ks hydraulického lisu, brúsky, vrtacieho stroja.

Investície vyžadujú aj stavebné úpravy terénu. Koncom roka 2017 sa začala realizácia projektu – modernizácia zvarovne. Modernizácia je ešte v začiatkovej fáze.

Inovácie majú pre spoločnosť zásadný význam, pretože zvýšia efektívnosť výrobných a obslužných procesov. Zvýšenie úrovne súčasnej konkurencieschopnosti spoločnosti predstavuje jednu z možností eliminácie ohrozenia, a to hlavne ohrozenie vyplývajúce z početnej a finančne silnej konkurencie na trhu EU.

3.3. Ľudské zdroje

Spoločnosť mala k 31. decembru 2019 celkovo 129 zamestnancov, čo znamená zníženie počtu o 6,5 % oproti predchádzajúcemu roku. Fluktuácia pracovníkov patrí naďalej medzi jedno zo závažných problémov spoločnosti.

Spoločnosť sa snažila udržať svojich odborníkov neustálym zlepšovaním ich pracovného prostredia, poskytovaním rôznych výhod ako aj zabezpečením ich odborného rastu. Spoločnosť má vytvorený sociálny program, ktorého cieľom je motivácia, spokojnosť a stabilizácia zamestnancov spoločnosti. Jedným z nástrojov sociálnej politiky je systém benefitov: dochádzkový bonus, vernostný bonus, bonus za kvalitu a kvantitu. Vzdelávanie zamestnancov bolo zabezpečené formou externého vzdelávania v súlade s plánom vzdelávania na rok 2019.

Za účelom plnenia požiadaviek európskeho trhu máme **zavedený systém manažmentu kvality ISO 9001:2009**, a pravidelne aktualizujeme systém noriem manažérstva kvality. Ďalším nástrojom sledovania kvality produkcie je aj Interný audit, ktoré sú vykonávané podľa ročného plánu. Pri tvorbe plánu sa prihliada na stav a dôležitosť procesov a overovaných oblastí, nestrannosť a nezávislosť audítorov.

4. Hlavné vplyvy na vývoj hospodárenia

Spoločnosť dosahuje každoročne nadpolovičnú väčšinu svojich tržieb na území Európskej únie, a z týchto dôvodov na jeho hospodárenie má značný vplyv hospodárska situácia EU. Obraty z predaja v rámci EU sa ročne pohybujú na rovnakej úrovni, došlo iba miernemu zníženiu -4% oproti roku 2018.

Obraty mimo EU sa znížili o 20% oproti predchádzajúcim rokom. Odberateľ v USA ukončil nákup výrobkov typu – upínacie hlavice, značne ovplyvnilo zníženie tržieb vlastných výrobkov.

4.1. Finančná situácia

Spoločnosti sa v r. 2019 znížili celkové tržby z predaja vlastných výrobkov a služieb až o 37%. Uvedené zníženie je dôsledkom toho, že spoločnosť ukončila zákazku – výroba protipovodňových prívesných vozíkov. Zákazka predstavovala až 34% z celkových tržieb za rok 2018. Ukončením realizácie projektu sa úmerne znížili náklady aj výnosy na hospodársku činnosť.

Celkový export sa znížil o 8%. Pridaná hodnota sa zvýšila oproti predchádzajúcemu roku o 5,46 %. Zisk spoločnosti sa zvýšil o 6,96%. Toto zvýšenie je dôsledkom mierneho zníženia nákupných cien vstupných materiálov.

Vysoké náklady spoločnosť naloží na získavanie zamestnancov cez personálne agentúry. Náklady na sprostredkovanie zamestnancov predstavujú až 21% z celkových nákladov za služby.

Tržby za tovar sa znížili o ďalších 44 % oproti predchádzajúcemu roku. Uvedené zníženie je dôsledkom pretrvávajúceho zníženia dopytu po tovaroch – výkovok páky, brzdový bubon.

Ekonomické výsledky

	v tis. Eur	v tis. Eur	
	2018	2019	% zmena
Čistý obrat	21 484	13 323	-37,99%
Výnosy z hospodárskej činnosti	21 351	13 451	-37,00%
Náklady na hospodársku činnosť	21 130	13 213	-37,47%
Pridaná hodnota	2 988	3 151	5,46%
Osobné náklady	2 392	2 546	6,44%
Čistý zisk	115	123	6,96%

Aktíva spoločnosti dosiahli úroveň 5 511 tis Eur, tým sa celkovo znížili o 12,05 % oproti predchádzajúcemu roku. Dlhodobý majetok sa znížil o 9,90 %, investície boli opäť menej, 27% menej ako v predchádzajúcom roku, obežný majetok sa znížil o 13,55 % - z dôvodu zníženia stavu zásob.

Pasíva spoločnosti – ostatné dlhodobé záväzky za znížili o 2,90 %.

	v tis. Eur	v tis. Eur	
	2018	2019	% zmena
Majetok celkom	6 266	5 511	-12,05
Dlhodobý hmotný majetok	2 560	2 312	-9,69
Dlhodobý nehmotný majetok	16	9	-43,75
Dlhodobý majetok celkom	2 576	2 321	-9,90
Zásoby	1 337	1 351	1,05
Pohľadávky z obchodného styku a ostatné	2 333	1 788	-23,36
Finančný majetok a Náklady budúcich období	20	51	155,00
Obežný majetok + ČR aktívne celkom	3 690	3 190	-13,55
Vlastné imanie a záväzky celkom	6 266	5 511	-12,05
Základné imanie	365	365	0,00
Zákonný rezervný fond+ ostatné fondy	102	102	0,00
Nerozdelený zisk minulých rokov +HV	114	123	7,89
Vlastné imanie celkom	582	590	1,37
Dlhodobé úvery a pôžičky	177	352	98,87
Ostatné dlhodobé záväzky	615	417	-32,20
Dlhodobé záväzky celkom	792	769	-2,90
Krátkodobé úvery a pôžičky	1 523	1 506	-0,98
Záväzky z obchodného styku a ostatné záväzky	3 318	2 559	-22,88
Rezervy	51	87	70,59
Časové rozlíšenie pasívne	0	0	0,00
Krátkodobé záväzky + ČR pasívne celkom	4 892	4 152	-15,13

- **Základné imanie** spoločnosti v roku 2019 nebolo zmenené a činí 365.134,- Eur
 - Firma si splnila v roku 2019 všetky daňové i odvodové povinnosti včas a je plne v lehote splatnosti voči daňovému úradu, všetkým poisťovniam a prirodzene i zamestnancom
 - Spoločnosť si splnila i všetky záväzky voči obchodným partnerom.
- **Ukazovatele finančnej situácie**

/ príloha č. 1/

- **Správa nezávislého audítora o audite účtovnej závierky k 31.12.2019 pre spoločníkov spoločnosti Kovoflex, spol. s r.o. s účtovnou závierkou**

4.2. **Súlad údajov výročnej správy za r. 2019 s účtovnou závierkou** **/ príloha č. 2/**

Rozdelenie hospodárskeho výsledku po zdanení

Spoločníci sa rozhodli o rozdelení hospodárskeho výsledku za r. 2018 nasledovne:

- zisk po zdanení za rok 2018 vo výške 114 975 Eur bol rozdelený podľa podielov spoločníkov v spoločenskej zmluve:
Tóth Jozef 70%
AUTÓFLEX-KNOTT Kft. 30%

Návrh na rozdelenie hospodárskeho výsledku za rok 2019

- Celú časť rozdeliť spoločníkom podľa podielov spoločníkov v spoločenskej zmluve.
Informácia o skutočnostiach, ktoré nastali po dni, ku ktorému sa zostavuje účtovná závierka do dňa zostavenia účtovnej závierky
- Spoločnosť nemá žiadne záväzky ani finančné povinnosti, ktoré sa nesledujú v bežnom účtovníctve
- V účtovnej závierke nenastali po dni, ku ktorému sa zostavuje účtovná závierka, významné udalosti, ktoré neboli v nej zohľadnené, ale majú významný vplyv na verné zobrazenie skutočností, ktoré sú predmetom účtovníctva.
- Finančná situácia spoločnosti ku dňu vyhotovenia výročnej správy nebola výrazne ovplyvnená pandemiou COVIDu 19 a ani sa neočakáva výraznejší negatívny vplyv na svoje obchodné aktivity v najbližších 12 mesiacoch.

4.3. **Výklad o predpokladanom vývoji podnikania**

Spoločnosť Kovoflex spol. s r.o. v roku 2020 má nasledovné ciele:


- udržať stabilitu predaja a pozitívny vývoj na všetkých trhoch a vo všetkých segmentoch ako v roku 2019
- optimalizácia produktového portfólia
- zaviesť bonusový systém hodnotenia zamestnancov
- zlepšenie služieb zákazníkom
- trvalé zlepšovanie a dodržiavanie kvality výrobkov
- zvýšiť podiel vlastného kapitálu na celkových aktívach,
- zavedenie nových technologických postupov,
- rozšíriť výrobu o výrobu vlastných nástrojov
- urýchliť kolobeh tovaru

Náklady na činnosť v oblasti výskumu a vývoja

Spoločnosť nemá náklady na výskum a vývoj.

Účtovná jednotka nemá organizačnú zložku v zahraničí.

V Dunajskej Strede dňa 06.07.2020


Tóth Jozef

konateľ spoločnosti

Prílohy:

- Príloha č. 1 Ukazovatele finančnej situácie
- Príloha č. 2 Správa nezávislého audítora o audite účtovnej závierky k 31.12.2019 pre
spoločníkov spoločnosti Kovoflex, s.r.o.

Príloha č. 1

FINANČNÉ UKAZOVATELE	2015	2016	2017	2018	2019
A. TREND TRŽIEB A RENTABILITY					
Tržby celkom	20 735 230	13 715 782	15 179 176	20 588 073	12 631 446
zmena celkových tržieb	N/A	-33,9%	+10,7%	+33,0%	-38,0%
podiel tržieb za tovar na celk. tržbách	10%	11%	7%	3%	3%
tržby z predaja tovaru	2 005 577	1 466 739	1 036 163	577 479	325 618
ZMENA tržieb za predaj tovaru	N/A	-20,9%	-20,4%	-44,3%	-43,0%
tržby z výrokov a služieb	18 729 653	12 249 043	14 143 013	20 010 594	12 305 828
ZMENA tržieb za predaj výr. a služieb	N/A	-34,0%	+15,5%	+41,5%	-38,5%
Obchodná marža	6,4%	10,6%	12,1%	19,0%	20,0%
Marža pridanej hodnoty	13,4%	21,1%	18,9%	14,5%	24,9%
Pridaná hodnota mínus osobné náklady	606 688	694 969	408 523	596 215	605 273
VÝSLEDOK HOSPODÁRENIA					
EBITDA	175 178	238 651	20 295	114 975	122 792
EBITDA	626 806	728 015	464 452	566 888	546 017
PREVÁDZKOVÉ CF	512 845	599 739	399 268	495 911	511 049
► Rentabilita tržieb z prev. CF	2,5%	4,4%	2,6%	2,4%	4,0%
► Rentabilita aktív z prev. CF	7,2%	10,9%	4,9%	7,9%	9,3%
► Rentabilita VK z prev. CF	79,7%	84,8%	81,7%	60,3%	88,5%
B. TREND VYBRANÝCH NÁKLADOV					
Nákl. na predaný tovar / Tržby za tovar	93,6%	89,4%	87,9%	81,0%	80,0%
Spotreba mat. a energie / Celkové tržby	68,8%	67,4%	63,5%	70,8%	59,2%
Náklady na služby / Celkové tržby	8,5%	11,8%	13,2%	11,5%	14,4%
Osobné náklady / Celkové tržby	10,5%	16,0%	16,2%	11,6%	20,2%
Úrokové náklady / Celkové tržby	0,25%	0,34%	0,38%	0,22%	0,34%
Ostatné fin. náklady / Celkové tržby	0,04%	0,07%	0,12%	0,05%	0,05%
C. TREND LIKVIDITY					
Celková likvidita	89,6%	86,8%	81,1%	81,6%	77,8%
Pracovný kapitál	-605 859	-526 565	-1 247 200	-831 084	-907 411
Zmena v absolútnej hodnote	N/A	79 294	-720 635	410 110	-70 327
Bežná likvidita	60,7%	53,9%	47,5%	52,0%	44,7%
Pohotovosť likvidita	28,4%	6,5%	4,3%	0,3%	1,1%
Doba obratu zásob	36 dní	42 dní	65 dní	29 dní	48 dní
Doba inkasa pohľad. z OS	32 dní	41 dní	61 dní	37 dní	46 dní
Doba spl. záväzkov z OS	71 dní	56 dní	115 dní	40 dní	43 dní
Doba inkas. a všetkých kr. pohľadávok	32 dní	49 dní	67 dní	41 dní	51 dní
Doba splatnosti všetkých kr. záväzkov	78 dní	73 dní	123 dní	60 dní	76 dní
Doba spl. záv. z OS pri splatení kr. BU	100 dní	100 dní	157 dní	65 dní	100 dní
D. Zadlženosť					
Vlastné imanie (VI)	643 409	706 882	488 526	821 857	591 023
Podiel vl. imania	9,0%	12,8%	6,0%	13,1%	10,7%
Podiel uprav. vl. imania	8,8%	12,7%	5,7%	12,9%	10,6%
Podiel upr. VI vrátane rezerv a fin. skup.	18,9%	29,3%	23,1%	34,3%	33,2%
Podiel cudzích zdrojov na uprav. VI	1042,2%	657,3%	1648,8%	658,5%	833,6%
Podiel fin. zadlženosti na uprav. VI	308,5%	243,3%	374,4%	170,8%	322,1%
Podiel finančnej zadlženosti / AKTÍVA	27,2%	30,9%	21,2%	22,0%	34,1%
E. Krytie dlhov (PREVÁDZKOVÉ CF)					
► Doba spl. dl. cudzích zdrojov (v rokoch)	1,5	1,0	2,7	1,6	1,5
► Doba spl. finančného dlhu (v rokoch)	3,8	2,8	4,3	2,8	3,7
► Krytie úrokov	11,0	13,7	7,8	12,0	13,0