

2019 | VÝROČNÁ SPRÁVA | ANNUAL REPORT
VETROPACK NEMŠOVÁ s.r.o.



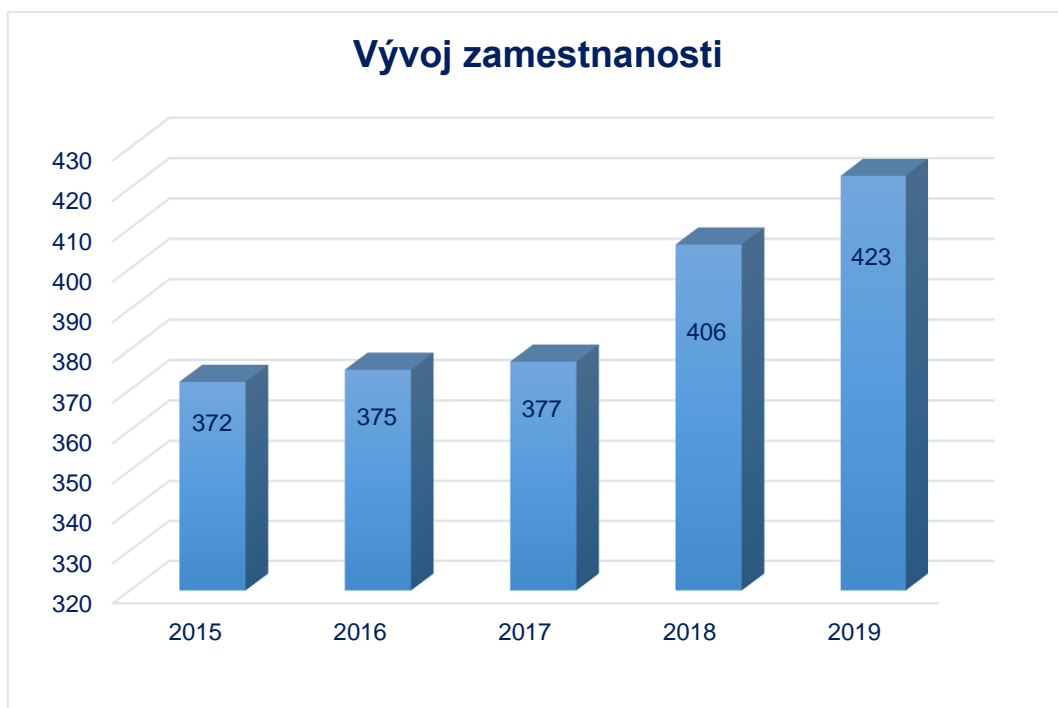
Minulý vývoj a výhľad do budúcnosti	3	Pracovnoprávne vzťahy
	5	Výroba a kvalita
	7	Ekológia a životné prostredie
	9	Výhľad pre rok 2020
Správa nezávislého audítora	13	
Hospodárske výsledky	19	Súvaha v plnom rozsahu
	37	Výkaz ziskov a strát
Poznámky účtovnej závierky	43	Všeobecné informácie
	45	Informácie o orgánoch účtovnej jednotky
	45	Informácie o spoločníkoch účtovnej jednotky
	45	Informácie o prijatých postupoch
	55	Informácie k položkám súvahy
	73	Informácie o daniach z príjmov
	75	Informácie o položkách výkazu ziskov a strát
	81	Informácie o iných aktívach a iných pasívach
	83	Informácie o skutočnostiach, ktoré nastali po dni, ku ktorému sa zostavuje účtovná závierka do dňa zostavenia účtovnej závierky
	83	Informácie o ekonomických vzťahoch účtovnej jednotky a spriaznených osôb
	87	Informácie o príjmoch a výhodách členov štatutárnych orgánov, dozorných orgánov a iných orgánov účtovnej jednotky
	87	Prehľad o pohybe vlastného imania
	89	Prehľad peňažných tokov k 31. decembru 2019
Vyjadrenie dozornej rady	95	
Dodatok správy nezávislého audítora	97	

Historical development and future outlook	4	Employment relationship
	6	Production and quality
	8	Ecology and the environment
	10	Outlook for the year 2020
Independent auditor's report	14	
Financial statements	20	Balance sheet
	38	Income statement
Notes to financial statements	44	General information
	46	Information on the accounting entity's bodies
	46	Information on partners in the accounting entity
	46	Information on the applied procedures
	56	Information on Balance Sheet items
	74	Information on Income taxes
	76	Information on Income statement items
	82	Information on off-balance sheet assets and off-balance sheet liabilities
	84	Information on events occurring between the balance sheet date and the date of preparation of the financial statements
	84	Information on the accounting entity's transactions with related parties
	88	Information on payments and benefits to members of the accounting entity's statutory bodies, supervisory bodies and other bodies
	88	Information on changes in equity
	90	Cash-flow statement for the year ended 31 st December 2019
Statement of Supervisory Board	95	
Appendix to the independent auditor's report	98	

Minulý vývoj a výhľad do budúcnosti

Pracovnoprávne vzťahy

Stav pracovníkov narástol v priemere o 17 a za rok 2019 tak dosiahol priemernú hodnotu 423 zamestnancov. Rozšírenie výrobných kapacít z roku 2018 (taviaci agregát W71) pokračovalo ďalšou modernizáciou výroby – výstavbou nového taviaceho agregátu W72 s vyššou kapacitou, čo prispelo k dlhodobej stabilizácii pracovných miest.



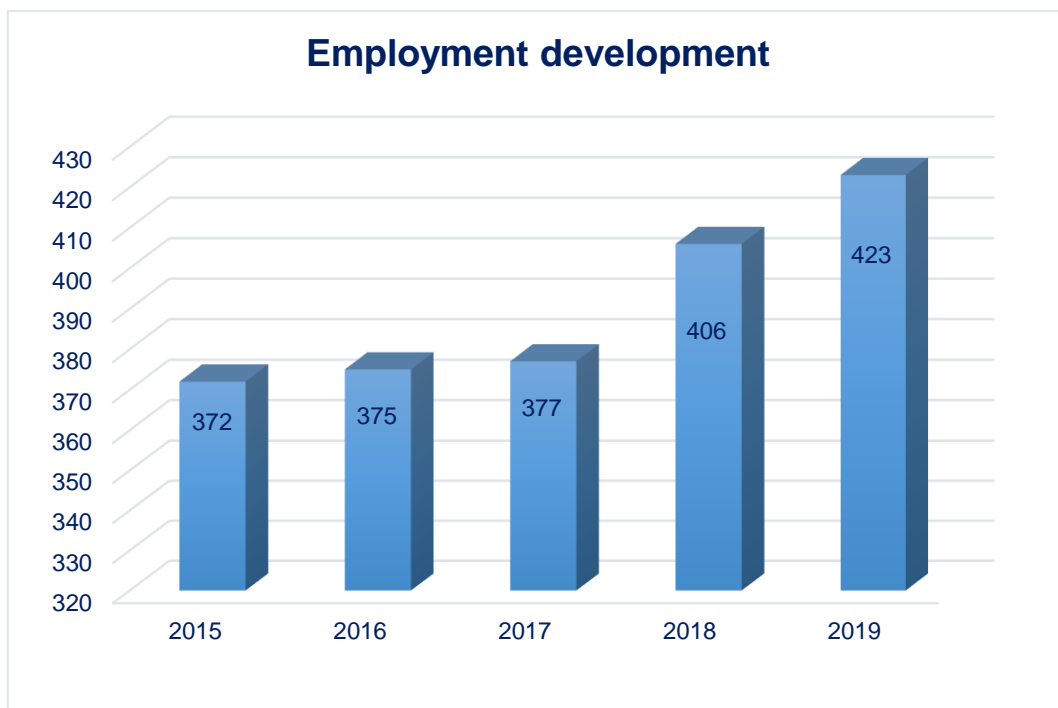
Podpísaná Podniková kolektívna zmluva garantovala adekvátne zvýšenie v oblasti základných miezd a príplatkov, aktualizovali sa zamestnanecké benefity. Zvýšili sa príspevky na doplnkové dôchodkové sporenie, zjednodušili sme čerpanie príspevkov na individuálnu rekreáciu v tuzemsku a zahraničí, čím sme zamestnancom doplnili a rozšírili legislatívne možnosti rekreácie a regenerácie.

Dôraz bol opätovne kladený na priebežné zvyšovanie kvalifikácie, s dôrazom na kvalitné zapracovanie nových spolupracovníkov, vrátane zahraničných pracovníkov z Ukrajiny. I počas prestavby výrobných kapacít sa pokračovalo v organizácii odborných tréningov, kurzov a školení. Prioritou stále zostáva kvalitné jazykové vzdelávanie, čo je základnou podmienkou dlhodobej spolupráce a výmeny vzájomných znalostí v rámci sesterských spoločností.

Past development and future outlook

Employment relationships

The average number of employees for 2019 was 423, rising by 17 in average. Long-term stabilization of jobs contributed by the expansion of production capacity in 2018 (melting aggregates W71) continued by another modernization of production – the construction of the new melting aggregates W72 with higher capacity, what contributed to long-term stabilization of jobs.



The signed Corporate Collective Agreement guaranteed an adequate increase in basic wages and allowances also employee benefits were updated. Contributions to supplementary retirement savings have increased, we have simplified the draw-up of individual recreation allowances domestically and abroad, what is complementing and expanding legislative recreation and regeneration opportunities for employees.

The emphasis was put on the continuous improvement of qualifications, with an emphasis on quality incorporation of new co-workers, including foreign workers from Ukraine. Even during the conversion of production capacities, the organizing of field training, courses and training continued. Quality language education remains a priority, which is an essential condition for long-term cooperation and exchange of mutual knowledge within intercompany entities.

Výroba a kvalita

Počas roku 2019 sa v spoločnosti uskutočnila generálna oprava taviacej vane 72, vrátane modernizácie ďalšej výrobnéj infraštruktúry. Táto taviaca U-plamenná regeneratívna pec je určená pre tavenie zelenej sodno-vápenato-kremičitej skloviny s plánovaným max. výkonom 300 ton skla denne, pri predpokladanom použití až 75% recyklátu - črepov zo zberu.

Inštalácia nového moderného 3-kvapkového tvarovacieho stroja umožňuje ďalšie zvýšenie produktivity a flexibility výroby a tiež lepšiu optimalizáciu dosahovaných výkonov. To sa vo výsledku prejavuje najmä pri masovej výrobe odľahčených výrobkov sortimentov modrej skloviny.



Obe nové pece svojou vyššou kapacitou viac ako 620 ton denne dokážu teraz plne zabezpečiť všetky požiadavky trhu kladené na modernú sklársku výrobu. Následne sa k tomu pridáva celkové zníženie energetickej náročnosti výrobného procesu a zníženie emisií vypúšťaných do vonkajšieho prostredia.

Významným príspevkom v oblasti automatizácie výroby bola inštalácia dvoch kusov mazacích Flex-robotov 2. generácie firmy EMHART/Novaxion, čo značne uľahčuje prácu personálnej obsluhy sklárskeho automatu a významnou mierou prispieva k zvýšeniu bezpečnosti práce a ochrany zdravia zamestnancov v nepretržitej prevádzke.

Nakoľko požiadavky zákazníkov na bezpečnosť výrobkov – obalov na potraviny sa neustále zvyšuje, investovali sme do zariadení umožňujúcich zvýšenie kvality vyrábaných výrobkov. Kontrola kvality je teraz plne zabezpečená najmodernejšími kontrolnými linkami TIAMA a IRIS, paletizáciu zaisťujú bezobslužné automatické paletizátory firmy ZECCHETTI a baliaca linka od firmy MSK.



Production and quality

In 2019 a general overhaul of the melting tank 72 was carried out, including the installation of the necessary infrastructure. This melting U-flaming regenerative furnace is designed for melting green sodium-calcium -silicon molten glass with a planned max. 300 tonnes of glass per day, with the expected use of up to 75% of the recycler – glass fragments from the collection.

The installation of a new modern 3-drip forming machine allows for further increase in productivity and flexibility of production, as well as better optimization of the outputs. This is mainly reflected in the mass production of lightweight products of blue enamel ranges.

With a higher capacity of more than 620 tonnes per day, both new furnaces can now fully meet all the market requirements for modern glass production. Consequently, an overall reduction in the energy intensity of the production process and a reduction in emissions discharged into the external environment is added to this.



An important contribution in the field of production automation was the installation of two pieces of lubrication Flex-robots 2nd generation from EMHART/Novaxion, which greatly facilitates the work of the staff and significantly contributes to improving the safety of work and the protection of the health of employees in the continuous operation.



As the requirements from customers about product safety – food packaging is constantly increasing, we have invested in facilities to improve the quality of the products processed. Quality control is now fully ensured by the state-of-the-art TIA-MA and IRIS control lines, palletization is provided by ZECCHETTI's automatic palletizers and MSK packing line.

Ekológia a životné prostredie

Spoločnosť kladie dôraz aj na pravidelnú, systematickú a plánovanú údržbu a starostlivosť o technologické zariadenia, čím sa predchádza nepredvídaným haváriám alebo únikom látok ohrozujúcich životné prostredie a obyvateľstvo.

Rovnako sa podnik zameriava na zabezpečenie všetkých požadovaných zákonných podmienok, potrebných pre dlhodobé bezpečné využívanie nových moderných taviacich agregátov. Výrazný dôraz sa kladol a stále viac kladie na nakladanie so všetkými druhmi odpadov a neustále zlepšovanie ich parametrov.



Ecology and the environment

The company emphasizes regular, systematic and planned maintenance and care of technological equipment, thus preventing unforeseen collisions or leaks of substances that threaten the environment and population.

The company also aims to ensure all required legal conditions necessary for the long-term safe use of new modern sofas. There is considerable emphasis on the management of all types of waste and the constant improvement of their parameters.



Výhľad pre rok 2020

Významnou modernizáciou výroby sa spoločnosť VETROPACK NEMŠOVÁ s.r.o. stala stabilnou súčasťou medzinárodnej skupiny výrobcov skla. Sme súčasťou aktivít FEVE - iniciatívy Federácie európskych výrobcov obalového skla, ktorej cieľom je informovať širokú spotrebiteľskú verejnosť o udržateľnosti výroby sklenených obalov, o ich zdravotnej a ekologickej nezávadnosti s cieľom motivovať konečného spotrebiteľa k nákupu potravín v skle, ale najmä k následnej recyklácii týchto použitých obalov, a tak aj k ich osobnému príspevku k ochrane životného prostredia. Rovnako sme neustále dlhodobo stabilným a plne certifikovaným partnerom pre našich zákazníkov, ktorým naďalej chceme dodávať výrobky na mieru, spĺňajúce parametre najvyššej kvality.

Počas roku 2020 a i nadchádzajúcich plánujeme ďalšie investície s dosahom do ekológie a životného prostredia. Pripravujeme rozšírenie a modernizáciu kmenárne o tretiu výrobnú linku, modernizáciu existujúcej trafostanice a tiež rozšírenie existujúcej črepovej linky so zámerom zvýšenia kapacít a účinnosti triedenia neupravených črepov.

VETROPACK NEMŠOVÁ s.r.o. sa tak ukončením zásadnej investičnej etapy do výrobných infraštruktúr s viac než 10-ročnou životnosťou stáva významným stabilizačným prvkom v zabezpečení dlhodobej zamestnanosti obyvateľstva, čím neustále prispieva k budúcej prosperite a rozvoju celého regiónu.



Obrat spoločnosti pre najbližšie obdobia plánujeme už na vyššej úrovni ako v predchádzajúcich obdobiach a mal by dlhodobo presahovať 75 mil. EUR ročne.

Outlook for 2020

VETROPACK NEMŠOVÁ s.r.o. has become a stable part of the international group of glass manufacturers by a major modernization of production. We are part of the FEVE activities - the initiative of the Federation of European manufacturers of glass containers, which aims to inform the general consumer about the sustainability of the production of glass packaging, about their health and environmental safety in order to encourage the final consumer to purchase food in glass, but in particular to the subsequent recycling of used packaging and thus to their personal contribution to the protection of the environment. We are also constantly a stable and fully certified partner for our customers, to whom we continue to deliver custom products that meet the highest quality parameters.

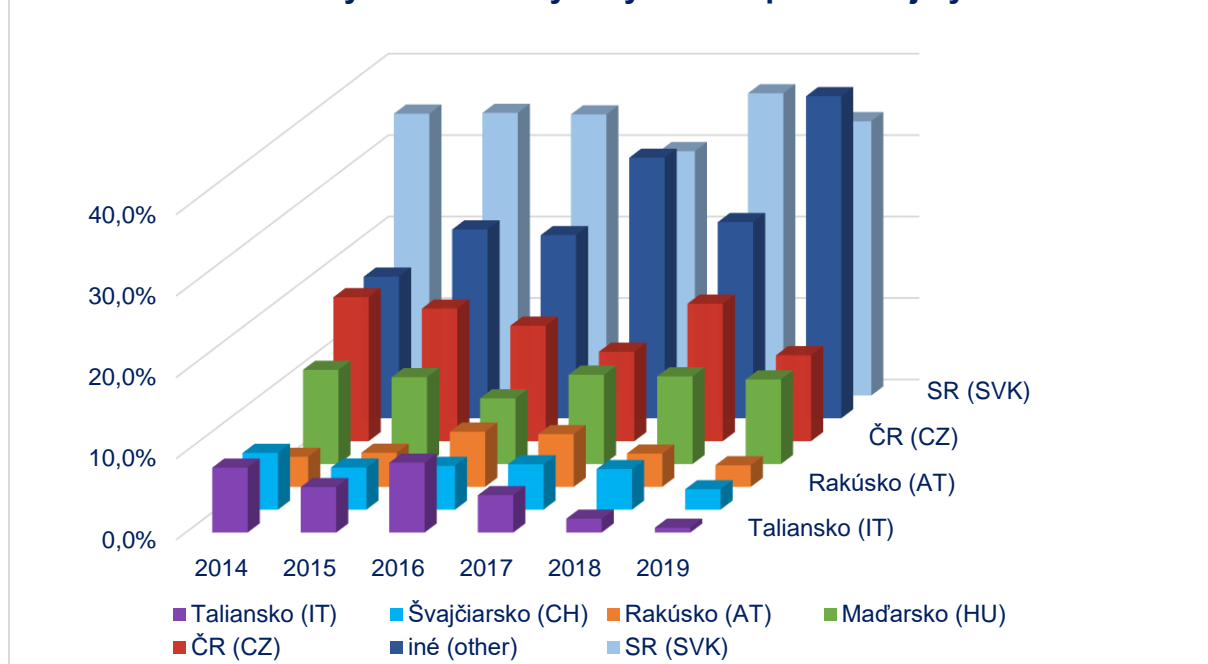
During 2020 and upcoming years, we plan further investments with an impact on ecology and the environment. We are preparing to expand and modernize the plant by the 3rd production line, the modernization of the existing trafostation and the extension of the existing shard line with a view to increasing the capacity and efficiency of the sorting of untreated intestines.

VETROPACK NEMŠOVÁ s.r.o. thus, by completing a crucial investment phase in the production infrastructure with more than 10 years lifetime has become an important stabilizer element in ensuring the long-term employment of the population, thereby constantly contributing to the future prosperity and development of the whole region.



We are already planning the company's turnover for the coming periods at a higher level than in previous periods and should exceed EUR 75 million over the long term.

Tržby za vlastné výkony a tovar podľa krajiny



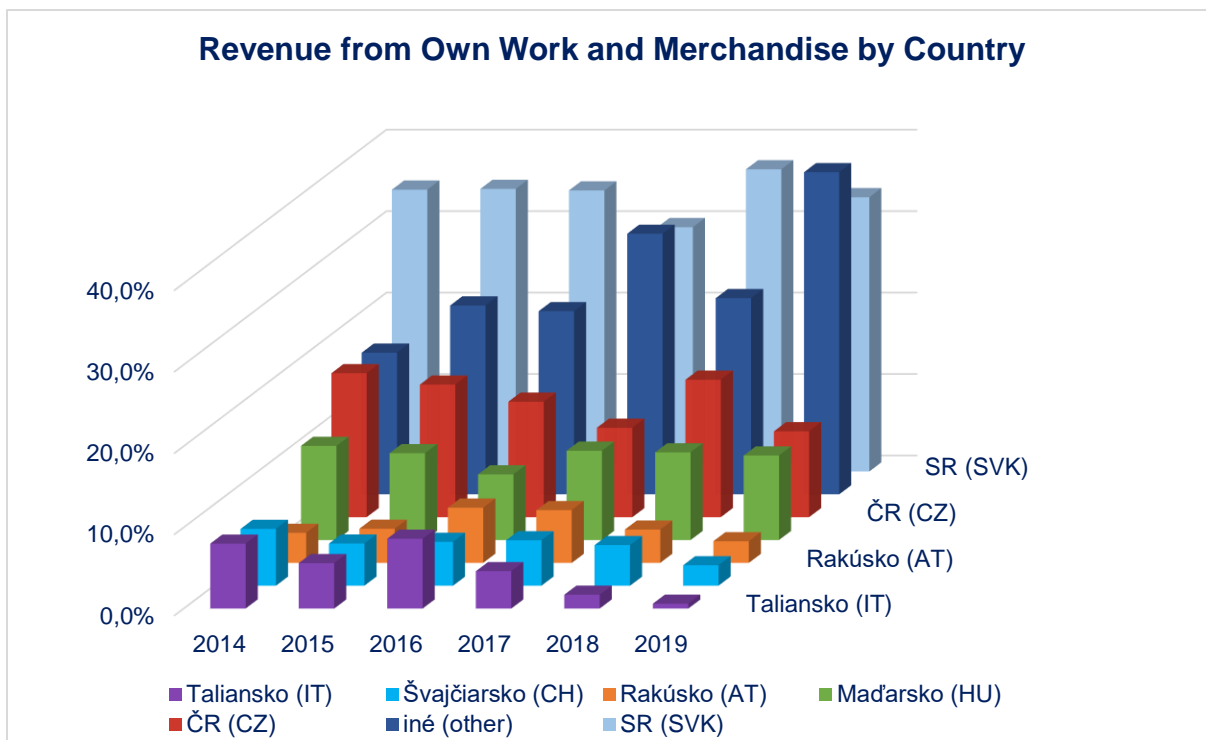
I napriek ťažkému ekonomickému dopadu Covid19 na ekonomiku, firma produkovala počas celého obdobia bez obmedzení a dopadu na zamestnanosť.

Stále považujeme za dôležité z pohľadu prosperity firmy a dosahovania ekonomického rastu udržanie sociálneho zmiernu a plnenie všetkých dohodnutých záväzkov. K tomu je potrebné mať vybudované kvalitné podnikateľské prostredie, mať stabilnú úroveň legislatívy a dobrú vymožitelnosť práva. Rovnako je dôležité udržiavať úzke ekonomické vzťahy a prepojenia v rámci krajín V4 a ostatných štátov Európskej únie.



Predkladaná výročná správa za rok 2019 podáva komplexný obraz a ucelené informácie o obchodnej a finančnej situácii v spoločnosti.

Na záver chceme s hlbokou úctou poďakovať našim odberateľom a obchodným partnerom za prejavenu dôveru a vysloviť úprimnú vďaku a obdiv všetkým našim zamestnancom, ktorí sa svojou osobnou iniciatívou a pracovitosťou pričinili o dosiahnuté výsledky.



Despite the difficult economic impact of Covid19 on the economy, the company produced for the entire period without restrictions and impact on employment.

We still consider the importance to maintain social settlement and fulfil all agreed commitments in terms of the prosperity of the company and achieving economic growth. To achieve this, it is necessary to have a quality business environment built, to have a stable level of legislation and good law enforcement. It is also important to maintain close economic relations and links within the Countries of the V4 and the other States of the European Union.

The presented annual report provides a complex picture and comprehensive information on the company's business and financial situation for 2019.

Finally, we would like to thank our customers and business partners for their trust shown also we would like to express our sincere gratitude and admiration to all our employees who have taken on the achievements with their personal initiative and work.



Správa nezávislého audítora

Spoločníkom, dozornej rade a konateľom spoločnosti VETROPACK NEMŠOVÁ s.r.o.:

Správa z auditu účtovnej závierky

Názor

Uskutočnili sme audit účtovnej závierky spoločnosti VETROPACK NEMŠOVÁ s.r.o. („Spoločnosť“), ktorá obsahuje súvahu k 31. decembru 2019, výkaz ziskov a strát za rok končiaci sa k uvedenému dátumu, a poznámky, ktoré obsahujú súhrn významných účtovných zásad a účtovných metód.

Podľa nášho názoru, priložená účtovná závierka poskytuje pravdivý a verný obraz finančnej situácie Spoločnosti k 31. decembru 2019 a výsledku jej hospodárenia za rok končiaci sa k uvedenému dátumu podľa zákona č. 431/2002 Z.z. o účtovníctve v znení neskorších predpisov (ďalej len „zákon o účtovníctve“).

Základ pre názor

Audit sme vykonali podľa medzinárodných auditorských štandardov (International Standards on Auditing, ISA). Naša zodpovednosť podľa týchto štandardov je uvedená v odseku Zodpovednosť audítora za audit účtovnej závierky. Od Spoločnosti sme nezávislí podľa ustanovení zákona č. 423/2015 o štatutárnom audite a o zmene a doplnení zákona č. 431/2002 Z. z. o účtovníctve v znení neskorších predpisov (ďalej len „zákon o štatutárnom audite“) týkajúcich sa etiky, vrátane Etického kódexu audítora, relevantných pre náš audit účtovnej závierky a splnili sme aj ostatné požiadavky týchto ustanovení týkajúcich sa etiky. Sme presvedčení, že auditorské dôkazy, ktoré sme získali, poskytujú dostatočný a vhodný základ pre náš názor.

Zodpovednosť štatutárneho orgánu a osôb poverených spravovaním za účtovnú závierku

Štatutárny orgán je zodpovedný za zostavenie tejto účtovnej závierky tak, aby poskytovala pravdivý a verný obraz podľa zákona o účtovníctve a za tie interné kontroly, ktoré považuje za potrebné na zostavenie účtovnej závierky, ktorá neobsahuje významné nesprávnosti, či už v dôsledku podvodu alebo chyby.

Pri zostavovaní účtovnej závierky je štatutárny orgán zodpovedný za zhodnotenie schopnosti Spoločnosti nepretržite pokračovať vo svojej činnosti, za opísanie skutočností týkajúcich sa nepretržitého pokračovania v činnosti, ak je to potrebné, a za použitie predpokladu nepretržitého pokračovania v činnosti v účtovníctve, ibaže by mal v úmysle Spoločnosť zlikvidovať alebo ukončiť jej činnosť, alebo by nemal inú realistickú možnosť než tak urobiť.

Osoby poverené spravovaním sú zodpovedné za dohľad nad procesom finančného výkazníctva Spoločnosti.

Zodpovednosť audítora za audit účtovnej závierky

Našou zodpovednosťou je získať primerané uistenie, či účtovná závierka ako celok neobsahuje významné nesprávnosti, či už v dôsledku podvodu alebo chyby, a vydať správu audítora, vrátane názoru. Primerané uistenie je uistenie vysokého stupňa, ale nie je zárukou toho, že audit vykonaný podľa medzinárodných auditorských štandardov vždy odhalí významné nesprávnosti, ak také existujú. Nesprávnosti môžu vzniknúť v dôsledku podvodu alebo chyby a za významné sa považujú vtedy, ak by

Independent Auditor's Report

To the Owners, Supervisory Board and Statutory Representatives of VETROPACK NEMŠOVÁ s.r.o.:

Report on the Audit of the Financial Statements

Opinion

We have audited the financial statements of VETROPACK NEMŠOVÁ s.r.o. ("the Company"), which comprise the balance sheet as at 31 December 2019, the income statement for the year then ended, and notes to the financial statements, including a summary of significant accounting policies.

In our opinion, the accompanying financial statements of the Company give a true and fair view of the financial position of the Company as at 31 December 2019, and of its financial performance for the year then ended in accordance with the Act on Accounting No 431/2002 Col., as amended by later legislation ("the Act on Accounting").

Basis for Opinion

We conducted our audit in accordance with International Standards on Auditing (ISAs). Our responsibilities under those standards are further described in the Auditor's Responsibilities for the Audit of the Financial Statements section of our report. We are independent of the Company in accordance with the Act on Statutory Audit No 423/2015 Col. and on amendments to the Act on Accounting No 431/2002 Col., as amended by later legislation ("the Act on Statutory Audit") related to ethics, including Auditor's Code of Ethics, that are relevant to our audit of the financial statements, and we have fulfilled other requirements of these provisions related to ethics. We believe that the audit evidence we have obtained is sufficient and appropriate to provide a basis for our opinion.

Responsibilities of Management and Those Charged with Governance for the Financial Statements

Management is responsible for the preparation of the financial statements that give true and fair view in accordance with Act on Accounting, and for such internal control as management determines is necessary to enable the preparation of financial statements that are free from material misstatement, whether due to fraud or error.

In preparing the financial statements, management is responsible for assessing the Company's ability to continue as a going concern, disclosing, as applicable, matters related to going concern and using the going concern basis of accounting unless management either intends to liquidate the Company or to cease operations, or has no realistic alternative but to do so.

Those charged with governance are responsible for overseeing the Company's financial reporting process.

Auditor's Responsibilities for the Audit of the Financial Statements

Our objectives are to obtain reasonable assurance about whether the financial statements as a whole are free from material misstatement, whether due to fraud or error, and to issue an auditor's report that includes our opinion. Reasonable assurance is a high level of assurance, but is not a guarantee that an audit conducted in accordance with ISAs will always detect a material misstatement when it exists. Misstatements can arise from fraud or error and are considered material if, individually or in the aggregate, they could reasonably be expected to influence the economic decisions of users taken on the basis of these financial statements.

THIS IS A TRANSLATION OF THE ORIGINAL SLOVAK REPORT

sa dalo odôvodnene očakávať, že jednotlivu alebo v súhrne by mohli ovplyvniť ekonomické rozhodnutia používateľov, uskutočnené na základe tejto účtovnej závierky.

V rámci auditu uskutočneného podľa medzinárodných audítorských štandardov, počas celého auditu uplatňujeme odborný úsudok a zachovávame profesionálny skepticizmus. Okrem toho:

- Identifikujeme a posudzujeme riziká významnej nesprávnej účtovnej závierky, či už v dôsledku podvodu alebo chyby, navrhujeme a uskutočňujeme audítorské postupy reagujúce na tieto riziká a získavame audítorské dôkazy, ktoré sú dostatočné a vhodné na poskytnutie základu pre náš názor. Riziko neodhalenia významnej nesprávnej účtovnej závierky v dôsledku podvodu je vyššie ako toto riziko v dôsledku chyby, pretože podvod môže zahŕňať tajnú dohodu, falšovanie, úmyselné vynechanie, nepravdivé vyhlásenie alebo obídenie internej kontroly.
- Oboznamujeme sa s internými kontrolami relevantnými pre audit, aby sme mohli navrhnúť audítorské postupy vhodné za daných okolností, ale nie za účelom vyjadrenia názoru na efektívnosť interných kontrol Spoločnosti.
- Hodnotíme vhodnosť použitých účtovných zásad a účtovných metód a primeranosť účtovných odhadov a uvedenie s nimi súvisiacich informácií, uskutočnené štatutárnym orgánom.
- Robíme záver o tom, či štatutárny orgán vhodne v účtovníctve používa predpoklad nepretržitého pokračovania v činnosti a na základe získaných audítorských dôkazov záver o tom, či existuje významná neistota v súvislosti s udalosťami alebo okolnosťami, ktoré by mohli významne spochybniť schopnosť Spoločnosti nepretržite pokračovať v činnosti. Ak dospejeme k záveru, že významná neistota existuje, sme povinní upozorniť v našej správe audítora na súvisiace informácie uvedené v účtovnej závierke alebo, ak sú tieto informácie nedostatočné, modifikovať náš názor. Naše závery vychádzajú z audítorských dôkazov získaných do dátumu vydania našej správy audítora. Budúce udalosti alebo okolnosti však môžu spôsobiť, že spoločnosť prestane pokračovať v nepretržitej činnosti.
- Hodnotíme celkovú prezentáciu, štruktúru a obsah účtovnej závierky vrátane informácií v nej uvedených, ako aj to, či účtovná závierka zachytáva uskutočnené transakcie a udalosti spôsobom, ktorý vedie k ich vernému zobrazeniu.

Správa k ďalším požiadavkám zákonov a iných právnych predpisov

Správa k informáciám, ktoré sa uvádzajú vo výročnej správe

Štatutárny orgán je zodpovedný za informácie uvedené vo výročnej správe, zostavenej podľa požiadaviek zákona o účtovníctve. Naš vyššie uvedený názor na účtovnú závierku sa nevzťahuje na iné informácie vo výročnej správe.

V súvislosti s auditom účtovnej závierky je našou zodpovednosťou oboznámenie sa s informáciami uvedenými vo výročnej správe a posúdenie, či tieto informácie nie sú vo významnom nesúlade s auditovanou účtovnou závierkou alebo našimi poznatkami, ktoré sme získali počas auditu účtovnej závierky, alebo sa inak zdajú byť významne nesprávne.

Výročnú správu sme ku dňu vydania správy audítora z auditu účtovnej závierky nemali k dispozícii.

Keď získame výročnú správu, posúdime, či výročná správa Spoločnosti obsahuje informácie, ktorých uvedenie vyžaduje zákon o účtovníctve, a na základe prác vykonaných počas auditu účtovnej závierky, vyjadríme názor, či:

- informácie uvedené vo výročnej správe zostavenej za rok 2019 sú v súlade s účtovnou závierkou za daný rok,
- výročná správa obsahuje informácie podľa zákona o účtovníctve.

As part of an audit in accordance with ISAs, we exercise professional judgment and maintain professional scepticism throughout the audit. We also:

- Identify and assess the risks of material misstatement of the financial statements, whether due to fraud or error, design and perform audit procedures responsive to those risks, and obtain audit evidence that is sufficient and appropriate to provide a basis for our opinion. The risk of not detecting a material misstatement resulting from fraud is higher than for one resulting from error, as fraud may involve collusion, forgery, intentional omissions, misrepresentations, or the override of internal control.
- Obtain an understanding of internal control relevant to the audit in order to design audit procedures that are appropriate in the circumstances, but not for the purpose of expressing an opinion on the effectiveness of the Company's internal control.
- Evaluate the appropriateness of accounting policies used and the reasonableness of accounting estimates and related disclosures made by management.
- Conclude on the appropriateness of management's use of the going concern basis of accounting and, based on the audit evidence obtained, whether a material uncertainty exists related to events or conditions that may cast significant doubt on the Company's ability to continue as a going concern. If we conclude that a material uncertainty exists, we are required to draw attention in our auditor's report to the related disclosures in the financial statements or, if such disclosures are inadequate, to modify our opinion. Our conclusions are based on the audit evidence obtained up to the date of our auditor's report. However, future events or conditions may cause the Company to cease to continue as a going concern.
- Assess the overall presentation, structure and content of the financial statements including the presented information as well as whether the financial statements captures the underlying transactions and events in a manner that leads to their fair presentation.

Report on Other Legal and Regulatory Requirements

Report on Information Presented in the Annual Report

Management is responsible for the information presented in the annual report, prepared based on requirements of the Act on Accounting. Our opinion on the financial statements expressed above is not applicable to other information contained in the annual report.

In connection with audit of the financial statements it is our responsibility to understand the information presented in the annual report and to assess whether this information is not materially inconsistent with audited financial statements or our knowledge, which we obtained during the audit of the financial statements, or otherwise seems to be materially incorrect.

The annual report was not available to us as at the date of issue of the auditor's report on the audit of the financial statements.

When we obtain the annual report, we will assess whether the Company's annual report contains information, disclosure of which is required by the Act on Accounting. Based on procedures performed during the audit of financial statements, we will issue our opinion considering whether:


- Information presented in the annual report, prepared for 2019, is consistent with the financial statements for the given year,
- The annual report contains information based on the Act on Accounting.

THIS IS A TRANSLATION OF THE ORIGINAL SLOVAK REPORT

Okrem toho uvedieme, či sme zistili významné nesprávnosti vo výročnej správe na základe našich poznatkov o účtovnej jednotke a situácii v nej, ktoré sme získali počas auditu účtovnej závierky.

6. marca 2020
Bratislava, Slovenská republika

Ernst & Young Slovakia, spol. s r.o.
Licencia SKAU č. 257


Ing. Peter Uram-Hrišo, štatutárny auditor
Licencia UDVA č. 996

Additionally, we will disclose whether we identified material misstatements in the annual report based on our knowledge about the accounting entity and its situation, which we acquired during the audit of the financial statements.

6 March 2020
Bratislava, Slovak republic

Ernst & Young Slovakia, spol. s r.o.
SKAU Licence No. 257

2-2-

Ing. Peter Uram-Hrišo, statutory auditor
UDVA Licence No. 996

THIS IS A TRANSLATION OF THE ORIGINAL SLOVAK REPORT

Súvaha v plnom rozsahu k 31.12.2019

UZPODv14_1

Úč POD

ÚČTOVNÁ ZÁVIERKA

podnikateľov v podvojnóm účtovníctve

zostavená k 3 1 . 1 2 . 2 0 1 9

Číselné údaje sa zarovnávajú vpravo, ostatné údaje sa píšú zľava. Nevyplnené riadky sa ponechávajú prázdne.
 Údaje sa vyplňajú paličkovým písmom (podľa tohto vzoru), písacím strojom alebo tlačiarňou, a to čiernou alebo tmavomodrou farbou.
Á Ā B Ć D Ę F G H Í J K L M N O P Q R Š T Ú V X Ý Ž 0 1 2 3 4 5 6 7 8 9

Daňové identifikačné číslo 2 0 2 0 2 4 7 7 0 2	Účtovná závierka	Účtovná jednotka	Mesiac	Rok
ČO 3 5 8 3 2 5 1 7	<input checked="" type="checkbox"/> riadna	malá	Za obdobie od	0 1 2 0 1 9
SK NACE 2 3 . 1 2 . 0	<input type="checkbox"/> mimoriadna	<input checked="" type="checkbox"/> veľká	do	1 2 2 0 1 9
	<input type="checkbox"/> priebežná	(vyznačí sa x)	Bezprostredne predchádzajúce obdobie od	0 1 2 0 1 8
			do	1 2 2 0 1 8

Priložené súčasti účtovnej závierky

Súvaha (Úč POD 1-01) Výkaz ziskov a strát (Úč POD 2-01) Poznámky (Úč POD 3-01)

(v celých eurách) (v celých eurách) (v celých eurách alebo eurocentoch)

Obchodné meno (názov) účtovnej jednotky
V E T R O P A C K N E M Š O V Á s . r . o .

Sídlo účtovnej jednotky

Ulica Číslo
Ž e l e z n i č n á 2 0 7 / 9

PSČ Obec
9 1 4 4 1 N e m š o v á

Označenie obchodného registra a číslo zápisu obchodnej spoločnosti
O k r e s n ý s ú d T r e n č í n , o d d i e l S r o , v l o ž k a 1 3 6 1 0 / R

Telefónne číslo Faxové číslo
0 3 2 / 6 5 5 7 1 1 1

E-mailová adresa

Zostavená dňa: 2 8 . 0 2 . 2 0 2 0	Schválená dňa: .	Podpisový záznam štatutárneho orgánu účtovnej jednotky alebo člena štatutárneho orgánu účtovnej jednotky alebo podpisový záznam fyzickej osoby, ktorá je účtovnou jednotkou: 0
--	---------------------	---

Záznamy daňového úradu

Miesto pre evidenčné číslo Odtlačok prezentačnej pečiatky daňového úradu

Balance Sheet as at 31st December 2019

UZPODv14_1

Úč POD

FINANCIAL STATEMENTS

of entrepreneurs in double-entry accounting

as of 31.12.2019

Numbers should be justified to the right, other data is justified to the left. Unused rows must be left blank.
The information should be written in block letters (see this example), using a typewriter or printer with black or dark blue ink.

Á Ä B Č D É F G H Í J K L M N O P Q R Š T Ú V X Ý Ž 0 1 2 3 4 5 6 7 8 9

Tax identification number 2 0 2 0 2 4 7 7 0 2	Financial statements Accounting unit	Month Year
Identification number 3 5 8 3 2 5 1 7	<input checked="" type="checkbox"/> Ordinary small	For period from 0 1 2 0 1 9
SK NACE 2 3 . 1 2 . 0	<input type="checkbox"/> Extraordinary large <input type="checkbox"/> Interim (marked with x)	to 1 2 2 0 1 9
		Directly preceding period from 0 1 2 0 1 8
		to 1 2 2 0 1 8

Enclosed components of the financial statements

Stat. of financial position (Úč POD 1-01) Income statement (Úč POD 2-01) Notes (Úč POD 3-01)
(in full EUR) (in full EUR) (in full EUR or EUR cents)

Business name of entity

V E T R O P A C K N E M Š O V Á s . r . o .

Registered seat of entity

Street Ž e l e z n i č n á	Number 2 0 7 / 9
ZIP Code 9 1 4 4 1	Town N e m š o v á
Indication of the commercial register and registration number of the company O k r e s n ý s ú d T r e n č í n , o d d i e l S r o , v l o ž k a 1 3 6 1 0 / R	
Phone number 0 3 2 / 6 5 5 7 1 1 1	Fax number 0 3 2 /
E-mail	

Prepared on: 2 8 . 0 2 . 2 0 2 0	Approved on: .	Signature of the statutory board or statutory board member or signature of the natural person, which is an accounting entity: 0
-------------------------------------	-------------------	--

Tax Office records

Place for the reference number	Stamp of the Tax Office
--------------------------------	-------------------------

Označenie a	STRANA AKTÍV b	Číslo riadku c	Bežné účtovné obdobie		Bezprostredne predchádzajúce účtovné obdobie		
			1	Brutto - časť 1		Netto 2	Netto 3
				Korekcia - časť 2			
	SPOLU MAJETOK r. 02 + r. 33 + r. 74	001		158 544 203	105 162 262		
				53 381 941		86 494 519	
A.	Neobežný majetok r. 03 + r. 11 + r. 21	002		129 402 429	78 103 396		
				51 299 033		62 004 372	
A.I.	Dlhodobý nehmotný majetok súčet (r. 04 až r. 10)	003		81 377			
				81 377			
A.I.1.	Aktivované náklady na vývoj (012) - /072, 091A/	004					
2.	Softvér (013) - /073, 091A/	005		52 976			
				52 976			
3.	Oceniťelné práva (014) - /074, 091A/	006		28 401			
				28 401			
4.	Goodwill (015) - /075, 091A/	007					
5.	Ostatný dlhodobý nehmotný majetok (019, 01X) - /079, 07X, 091A/	008					
6.	Obstarávaný dlhodobý nehmotný majetok (041) - /093/	009					
7.	Poskytnuté preddavky na dlhodobý nehmotný majetok (051) - /095A/	010					
A.II.	Dlhodobý hmotný majetok súčet (r. 12 až r. 20)	011		129 321 052	78 103 396		
				51 217 656		62 004 372	
A.II.1.	Pozemky (031) - /092A/	012		140 273	140 273		
						140 273	
2.	Stavby (021) - /081, 092A/	013		23 560 161	16 530 903		
				7 029 258		16 985 641	
3.	Samostatné hnuťelné veci a súbory hnuťelných vecí (022) - /082, 092A/	014		103 829 643	59 641 245		
				44 188 398		39 599 803	

Line a	ASSETS b	Line no. c	Current period		Prior period	
			1	Gross value - part	Net value 2	Net value 3
				Adjustment - part		
	TOTAL ASSETS I. 002 + I. 030 + I. 061	001		158 544 203	105 162 262	
				53 381 941		86 494 519
A.	Non-current assets I. 003 + I. 011 + I. 021	002		129 402 429	78 103 396	
				51 299 033		62 004 372
A.I.	Non-current intangible assets total (I. 004 to 010)	003		81 377		
				81 377		
A.I.1.	Capitalized development cost (012) - /072, 091A/	004				
2.	Software (013) - /073, 091A/	005		52 976		
				52 976		
3.	Valuable rights (014) - /074, 091A/	006		28 401		
				28 401		
4.	Goodwill (015)-/075,091A/	007				
5.	Other non-current intangible assets (019, 01X) - /079, 07X, 091A 07X, 091A/	008				
6.	Non-current intangible assets under construction (041) - 093	009				
7.	Advance payments for non-current intangible assets (051) - 095A	010				
A.II.	Non-current tangible assets total (I. 012 to 020)	011		129 321 052	78 103 396	
				51 217 656		62 004 372
A.II.1.	Land (031)-092A	012		140 273	140 273	
						140 273
2.	Buildings (021) - /081,092A/	013		23 560 161	16 530 903	
				7 029 258		16 985 641
3.	Plant and equipment (022) - /082, 092A/	014		103 829 643	59 641 245	
				44 188 398		39 599 803

Označenie	STRANA AKTÍVb	Číslo riadku c	Bežné účtovné obdobie		Bezprostredne predchádzajúce účtovné obdobie
			Brutto - časť 1	Netto 2	
			1	Korekcia - časť 2	Netto 3
4.	Pestovateľské celky trvalých porastov (025) - /085, 092A/	015			
5.	Základné stádo a ťažné zvieratá (026) - /086, 092A/	016			
6.	Ostatný dlhodobý hmotný majetok (029, 02X, 032) - /089, 08X, 092A/	017	3 000	3 000	
					3 000
7.	Obstarávaný dlhodobý hmotný majetok (042) - /094/	018	1 765 540	1 765 540	
					2 213 139
8.	Poskytnuté preddavky na dlhodobý hmotný majetok (052) - /095A/	019	22 435	22 435	
					3 062 516
9.	Opravná položka k nadobudnutému majetku (+/- 097) +/- 098	020			
A.III.	Dlhodobý finančný majetok súčet (r. 22 až r. 32)	021			
A.III.1.	Podielové cenné papiere a podiely v prepojených účtovných jednotkách (061A, 062A, 063A) - /096A/	022			
2.	Podielové cenné papiere a podiely s podielovou účasťou okrem v prepojených účtovných jednotkách (062A) - /096A/	023			
3.	Ostatné realizovateľné cenné papiere a podiely (063A) - /096A/	024			
4.	Pôžičky prepojeným účtovným jednotkám (066A) - /096A/	025			
5.	Pôžičky v rámci podielovej účasti okrem prepojeným účtovným jednotkám (066A) - /096A/	026			
6.	Ostatné pôžičky (067A) - /096A/	027			
7.	Dlhové cenné papiere a ostatný dlhodobý finančný majetok (065A, 069A, 06XA) - /096A/	028			

Linea	ASSETSb	Line no.c	Current period		Prior period	
			1	Gross value - part 1	Net value 2	Net value 3
				Adjustment - part 2		
4.	Perennial crops (025) - /085, 092A/	015				
5.	Livestock and draught animals (026) - /086, 092A/	016				
6.	Other non-current tangible assets (029, 02X, 032) - /089, 08X, 092A	017	3 000	3 000		
					3 000	
7.	Non-current tangible assets under construction (042) - 094	018	1 765 540	1 765 540		
					2 213 139	
8.	Advance payments for non-current tangible assets (052) - 095A	019	22 435	22 435		
					3 062 516	
9.	Adjustments for assets acquired (+/- 097) +/- 098	020				
A.III.	Non-current financial assets total (I. 022 to 032)	021				
A.III.1.	Investment in connected entities (061A,062A,063A) - 096A	022				
2.	Investment in group except for connected entities (062A) - 096A	023				
3.	Other non-current investments (063A) - 096A	024				
4.	Loans to connected entities (066A) - /096A	025				
5.	Loans to group except for connected entities (066A) - /096A	026				
6.	Other loans (067A) - /096A	027				
7.	Debentures and other non-current financial assets (065A, 069A, 06XA) -/096A/	028				

Označenie a	STRANA AKTÍV b	Číslo riadku c	Bežné účtovné obdobie		Bezprostredne predchádzajúce účtovné obdobie	
			1	Brutto - časť 1		Netto 2
				Korekcia - časť 2		
8.	Pôžičky a ostatný dlhodobý finančný majetok so zostatkovou dobou splatnosti najviac jeden rok (066A, 067A, 069A, 06XA) - /096A/	029				
9.	Účty v bankách s dobou viazanosti dlhšou ako jeden rok (22XA)	030				
10.	Obstarávaný dlhodobý finančný majetok (043) - /096A/	031				
11.	Poskytnuté preddavky na dlhodobý finančný majetok (053) - /095A/	032				
B.	Obežný majetok r. 34 + r. 41 + r. 53 + r. 66 + r. 71	033	29 134 766	27 051 858		
			2 082 908		24 463 634	
B.I.	Zásoby súčet (r. 35 až r. 40)	034	15 764 550	13 791 777		
			1 972 773		12 245 881	
B.I.1.	Materiál (112, 119, 11X) - /191, 19X/	035	7 557 786	6 142 013		
			1 415 773		5 977 686	
2.	Nedokončená výroba a polotovary vlastnej výroby (121, 122, 12X) -/192, 193, 19X/	036	182 121	182 121		
					259 231	
3.	Výrobky (123) - /194/	037	7 929 296	7 372 296		
			557 000		5 892 233	
4.	Zvieratá (124) - /195/	038				
5.	Tovar (132, 133, 13X, 139) - /196, 19X/	039	95 347	95 347		
					116 731	
6.	Poskytnuté preddavky na zásoby (314A) - /391A/	040				
B.II.	Dlhodobé pohľadávky súčet (r. 42 + r. 46 až r. 52)	041				
B.II.1.	Pohľadávky z obchodného styku súčet (r. 43 až r. 45)	042				

Line a	ASSETS b	Line no. c	Current period		Prior period	
			1	Gross value - part 1	Net value 2	Net value 3
				Adjustment - part 2		
8.	Loans and other non-current financial assets with maturity up to one year (066A, 067A, 069A, 06XA) - /096A/	029				
9.	Term deposits exceeding one year 22XA	030				
10.	Non-current financial assets under construction (043) - 096A	031				
11.	Advance payments for non-current financial assets (053) - 095A	032				
B.	Current assets I. 034 + I. 041 + I. 053 + I. 066 + I. 071 + I. 046 + I. 055	033	29 134 766	27 051 858		
			2 082 908		24 463 634	
B.I.	Inventory total (I. 035 to 040)	034	15 764 550	13 791 777		
			1 972 773		12 245 881	
B.I.1.	Raw material (112, 119, 11X) - /191,19X/	035	7 557 786	6 142 013		
			1 415 773		5 977 686	
2.	Work in progress and semi-finished goods (121, 122, 12X) - /192, 193, 19X/	036	182 121	182 121		
					259 231	
3.	Finished goods (123) - 194	037	7 929 296	7 372 296		
			557 000		5 892 233	
4.	Livestock (124) - 195	038				
5.	Merchandise (132,133,13X,139) -/196,19X/ - /196, 19X/	039	95 347	95 347		
					116 731	
6.	Advance payments for inventories (314A) - 391A	040				
B.II.	Long-term receivables total (I. 042 + I. 046 to 052)	041				
B.II.1.	Trade receivables (I. 043 to 045)	042				

Označenie a	STRANA AKTÍV b	Číslo riadku c	Bežné účtovné obdobie		Bezprostredne predchádzajúce účtovné obdobie
			1	2	
			Brutto - časť 1	Netto	Korekcia - časť 2
1.a.	Pohľadávky z obchodného styku voči prepojeným účtovným jednotkám (311A, 312A, 313A, 314A, 315A, 31XA) - /391A/	043			
1.b.	Pohľadávky z obchodného styku v rámci podielovej účasti okrem pohľadávok voči prepojeným účtovným jednotkám (311A, 312A, 313A, 314A, 315A, 31XA) - /391A/	044			
1.c.	Ostatné pohľadávky z obchodného styku (311A, 312A, 313A, 314A, 315A, 31XA) - /391A/	045			
2.	Čistá hodnota zákazky (316A)	046			
3.	Ostatné pohľadávky voči prepojeným účtovným jednotkám (351A) - /391A/	047			
4.	Ostatné pohľadávky v rámci podielovej účasti okrem pohľadávok voči prepojeným účtovným jednotkám (351A) - /391A/	048			
5.	Pohľadávky voči spoločníkom, členom a združeniu (354A, 355A, 358A, 35XA) - /391A/	049			
6.	Pohľadávky z derivátových operácií (373A, 376A)	050			
7.	Iné pohľadávky (335A, 336A, 33XA, 371A, 374A, 375A, 378A) - /391A/	051			
8.	Odložená daňová pohľadávka (481A)	052			
B.III.	Krátkodobé pohľadávky súčet (r. 54 + r. 58 až r. 65)	053	11 775 253	11 665 118	
			110 135		10 631 105
B.III.1.	Pohľadávky z obchodného styku súčet (r. 55 až r. 57)	054	10 970 140	10 860 005	
			110 135		7 923 296
1.a.	Pohľadávky z obchodného styku voči prepojeným účtovným jednotkám (311A, 312A, 313A, 314A, 315A, 31XA) - /391A/	055	1 365 175	1 365 175	
					1 412 726
1.b.	Pohľadávky z obchodného styku v rámci podielovej účasti okrem pohľadávok voči prepojeným účtovným jednotkám (311A, 312A, 313A, 314A, 315A, 31XA) - /391A/	056			

Line a	ASSETS b	Line no. c	Current period		Prior period	
			1	Gross value - part 1	Net value 2	Net value 3
				Adjustment - part 2		
1.a.	Trade receivables from connected entities (311A,312A,313A,314A,315A,31XA) - /391A/	043				
1.b.	Trade receivables within group except for receivables from connected entities (311A,312A,313A,314A,315A,31XA) - /391A/	044				
1.c.	Other trade receivables (311A,312A,313A,314A,315A,31XA) - /391A/	045				
2.	Net value of construction contracts (316A)	046				
3.	Other receivables from connected entities (351A) - 391A	047				
4.	Other receivables from group except from connected entities (351A) - 391A	048				
5.	Receivables from partners and consortium members (354A, 355A, 358A, 35XA) - 391A	049				
6.	Receivables from derivative operations (373A,376A)	050				
7.	Other receivables (335A, 336A, 33XA, 371A, 374A, 375A, 378A) - 391A	051				
8.	Deferred tax asset (481A)	052				
B.III.	Short-term receivables total (I. 054 + I. 058 to 065)	053	11 775 253	11 665 118		
			110 135		10 631 105	
B.III.1.	Trade receivables (I. 055 to 057)	054	10 970 140	10 860 005		
			110 135		7 923 296	
1.a.	Trade receivables from connected entities (311A,312A,313A,314A,315A,31XA) - /391A/	055	1 365 175	1 365 175		
					1 412 726	
1.b.	Trade receivables within group except for receivables from connected entities (311A,312A,313A,314A,315A,31XA) - /391A/	056				

Označenie a	STRANA AKTÍV b	Číslo riadku c	Bežné účtovné obdobie		Bezprostredne predchádzajúce účtovné obdobie
			Brutto - časť 1	Netto 2	
			1	Korekcia - časť 2	Netto 3
1.c.	Ostatné pohľadávky z obchodného styku (311A, 312A, 313A, 314A, 315A, 31XA) - /391A/	057	9 604 965	9 494 830	
			110 135		6 510 570
2.	Čistá hodnota zákazky (316A)	058			
3.	Ostatné pohľadávky voči prepojeným účtovným jednotkám (351A) - /391A/	059			1 432 840
4.	Ostatné pohľadávky v rámci podielovej účasti okrem pohľadávok voči prepojeným účtovným jednotkám (351A) - /391A/	060			
5.	Pohľadávky voči spoločníkom, členom a združeniu (354A, 355A, 358A, 35XA, 398A) - /391A/	061			
6.	Sociálne poistenie (336A) - /391A/	062			
7.	Daňové pohľadávky a dotácie (341, 342, 343, 345, 346, 347) - /391A/	063	566 939	566 939	
					1 194 619
8.	Pohľadávky z derivátových operácií (373A, 376A)	064			
9.	Iné pohľadávky (335A, 33XA, 371A, 374A, 375A, 378A) - /391A/	065	238 174	238 174	
					80 350
B.IV.	Krátkodobý finančný majetok súčet (r. 67 až r. 70)	066	1 328 725	1 328 725	
					1 083 396
B.IV.1.	Krátkodobý finančný majetok v prepojených účtovných jednotkách (251A, 253A, 256A, 257A, 25XA) - /291A, 29XA/	067			
2.	Krátkodobý finančný majetok bez krátkodobého finančného majetku v prepojených účtovných jednotkách (251A, 253A, 256A, 257A, 25XA) - /291A, 29XA/	068	1 328 725	1 328 725	
					1 083 396
3.	Vlastné akcie a vlastné obchodné podiely (252)	069			
4.	Obstarávaný krátkodobý finančný majetok (259, 314A) - /291A/	070			

Line a	ASSETS b	Line no. c	Current period		Prior period	
			1	Gross value - part 1	Net value 2	Net value 3
				Adjustment - part 2		
1.c.	Other trade receivables (311A,312A,313A,314A,315A,31XA) - /391A/	057		9 604 965	9 494 830	
				110 135		6 510 570
2.	Net value of construction contracts (316A)	058				
3.	Other receivables from connected entities (351A) - 391A	059				
						1 432 840
4.	Other receivables from group except from connected entities (351A) - 391A	060				
5.	Receivables from partners and consortium members (354A, 355A, 358A,35XA, 398A) - 391A	061				
6.	Social security receivables (336A) - 391A	062				
7.	Tax receivables and subsidies (341, 342, 343, 345, 346, 347) - 391A	063		566 939	566 939	
						1 194 619
8.	Receivables from derivative operations (373A,376A)	064				
9.	Other receivables (335A, 33XA, 371A, 374A, 375A, 378A) - 391A	065		238 174	238 174	
						80 350
B.IV.	Current financial assets total (l. 067 to 070)	066		1 328 725	1 328 725	
						1 083 396
B.IV.1.	Current financial assets within connected entities (251A,253A,256A,257A,25XA) - /291A, 29XA/	067				
2.	Current financial assets outside connected entities (251A,253A,256A,257A,25XA) - /291A, 29XA/	068		1 328 725	1 328 725	
						1 083 396
3.	Own shares and interests (252)	069				
4.	Short-term financial assets under construction (259, 314A) - /291A/	070				

Označenie a	STRANA AKTÍV b	Číslo riadku c	Bežné účtovné obdobie		Bezprostredne predchádzajúce účtovné obdobie
			1	2	
			Brutto - časť 1	Netto	Netto 3
B.V.	Finančné účty r. 72 + r. 73	071	266 238	266 238	503 252
B.V.1.	Peniaze (211, 213, 21X)	072	21 212	21 212	32 297
2.	Účty v bankách (221A, 22X, +/- 261)	073	245 026	245 026	470 955
C.	Časové rozlíšenie súčet (r. 75 až r. 78)	074	7 008	7 008	26 513
C.1.	Náklady budúcich období dlhodobé (381A, 382A)	075			
2.	Náklady budúcich období krátkodobé (381A, 382A)	076	7 008	7 008	26 513
3.	Prijmy budúcich období dlhodobé (385A)	077			
4.	Prijmy budúcich období krátkodobé (385A)	078			

Označenie a	STRANA PASÍV b	Číslo riadku c	Bežné účtovné obdobie 4	Bezprostredne predchádzajúce účtovné obdobie 5
	SPOLU VLASTNÉ IMANIE A ZÁVÄZKY r. 80 + r. 101 + r. 141	079	105 162 262	86 494 519
A.	Vlastné imanie r. 81 + r. 85 + r. 86 + r. 87 + r. 90 + r. 93 + r. 97 + r. 100	080	35 905 330	35 899 868
A.I.	Základné imanie súčet (r. 82 až r. 84)	081	16 596 959	16 596 959
A.I.1.	Základné imanie (411 alebo +/- 491)	082	16 596 959	16 596 959
2.	Zmena základného imania +/- 419	083		
3.	Pohľadávky za upísané vlastné imanie (/-/353)	084		
A.II.	Emisné ážio (412)	085		
A.III.	Ostatné kapitálové fondy (413)	086		
A.IV.	Zákonné rezervné fondy r. 88 + r. 89	087	1 493 343	1 489 197
A.IV.1.	Zákonný rezervný fond a nedeliteľný fond (417A, 418, 421A, 422)	088	1 493 343	1 489 197
2.	Rezervný fond na vlastné akcie a vlastné podiely (417A, 421A)	089		

Line a	ASSETS b	Line no. c	Current period		Prior period	
			1	Gross value - part	Net value 2	Net value 3
				Adjustment - part 2		
B.V.	Financial assets total (I. 072 to 073)	071	266 238	266 238		
					503 252	
B.V.1.	Cash (211, 213, 21X)	072	21 212	21 212		
					32 297	
2.	Bank accounts (221A, 22X +/- 261)	073	245 026	245 026		
					470 955	
C.	Accruals and prepayments total I. 075 and 078	074	7 008	7 008		
					26 513	
C.1.	Prepaid expenses long-term (381A, 382A)	075				
2.	Prepaid expenses short-term (381A, 382A)	076	7 008	7 008		
					26 513	
3.	Accrued revenues long-term (385A)	077				
4.	Accrued revenues short-term (385A)	078				
LIABILITIES AND EQUITY						
Line a	LIABILITIES AND EQUITY b	Line no. c	Current period 4	Prior period 5		
	SHAREHOLDERS' EQUITY AND LIABILITIES TOTAL I. 080 + I. 101 + I. 141	079	105 162 262	86 494 519		
A.	Shareholders' equity I. 081+ 085+ 086 + 087+ 090 + I. 093 + I. 097 + I. 100	080	35 905 330	35 899 868		
A.I.	Registered capital total (I. 082 to 084)	081	16 596 959	16 596 959		
A.I.1.	Share capital (411 alebo +/- 491)	082	16 596 959	16 596 959		
2.	Change in share capital +/- 419	083				
3.	Receivables for subscribed share capital (-/353)	084				
A.II.	Share premium (412)	085				
A.III.	Other capital funds (413)	086				
A.IV.	Legal reserve funds I. 088 + I. 089	087	1 493 343	1 489 197		
A.IV.1.	Legal reserve fund and non-distributable fund (417A, 418, 421A, 422)	088	1 493 343	1 489 197		
2.	Reserve fund on own shares and interests (417A, 421A)	089				

Označenie a	STRANA PASÍV b	Číslo riadku c	Bežné účtovné obdobie 4	Bezprostredne predchádzajúce účtovné obdobie 5
A.V.	Ostatné fondy zo zisku r. 91 + r. 92	090		
A.V.1.	Štatutárne fondy (423, 42X)	091		
2.	Ostatné fondy (427, 42X)	092		
A.VI.	Oceňovacie rozdiely z precenenia súčet (r. 94 až r. 96)	093		
A.VI.1.	Oceňovacie rozdiely z precenenia majetku a záväzkov (+/- 414)	094		
2.	Oceňovacie rozdiely z kapitálových účastín (+/- 415)	095		
3.	Oceňovacie rozdiely z precenenia pri zlúčení, splnutí a rozdelení (+/- 416)	096		
A.VII.	Výsledok hospodárenia minulých rokov r. 98 + r. 99	097	17 809 566	17 730 784
A.VII.1.	Nerozdelený zisk minulých rokov (428)	098	17 809 566	17 730 784
2.	Neuhradená strata minulých rokov (-/429)	099		
A.VIII.	Výsledok hospodárenia za účtovné obdobie po zdanení +/- r. 01 - (r. 81 + r. 85 + r. 86 + r. 87 + r. 90 + r. 93 + r. 97 + r. 101 + r. 141)	100	5 462	82 928
B.	Závazky r. 102 + r. 118 + r. 121 + r. 122 + r. 136 + r. 139 + r. 140	101	69 067 383	50 585 111
B.I.	Dlhodobé záväzky súčet (r. 103 + r. 107 až r. 117)	102	38 509 170	8 445 263
B.I.1.	Dlhodobé záväzky z obchodného styku súčet (r. 104 až r. 106)	103		
1.a.	Závazky z obchodného styku voči prepojeným účtovným jednotkám (321A, 475A, 476A)	104		
1.b.	Závazky z obchodného styku v rámci podielovej účasti okrem záväzkov voči prepojeným účtovným jednotkám (321A, 475A, 476A)	105		
1.c.	Ostatné záväzky z obchodného styku (321A, 475A, 476A)	106		
2.	Čistá hodnota zákazky (316A)	107		
3.	Ostatné záväzky voči prepojeným účtovným jednotkám (471A, 47XA)	108	37 000 000	7 000 000
4.	Ostatné záväzky v rámci podielovej účasti okrem záväzkov voči prepojeným účtovným jednotkám (471A, 47XA)	109		
5.	Ostatné dlhodobé záväzky (479A, 47XA)	110		
6.	Dlhodobé prijaté preddavky (475A)	111		
7.	Dlhodobé zmenky na úhradu (478A)	112		
8.	Vydané dlhopisy (473A/-/255A)	113		
9.	Závazky zo sociálneho fondu (472)	114	64 618	43 273
10.	Iné dlhodobé záväzky (336A, 372A, 474A, 47XA)	115		
11.	Dlhodobé záväzky z derivátových operácií (373A, 377A)	116		
12.	Odložený daňový záväzok (481A)	117	1 444 552	1 401 990

Line a	LIABILITIES AND EQUITY b	Line no. c	Current period 4	Prior period 5
A.V.	Funds created from profit total (I. 091 + I. 092)	090		
A.V.1.	Statutory funds (423, 42X)	091		
2.	Other funds (427, 42X)	092		
A.VI.	Revaluation reserves total (I. 094 to I. 096)	093		
A.VI.1.	Revaluation reserve from valuation of assets and liabilities (+/- 414)	094		
2.	Investments revaluation reserve (+/- 415)	095		
3.	Revaluation reserve for mergers and demergers (+/-416)	096		
A.VII.	Retained earnings I. 098+ 099	097	17 809 566	17 730 784
A.VII.1.	Retained profits from previous years (428)	098	17 809 566	17 730 784
2.	Accumulated loss carried forward (/-/429)	099		
A.VIII.	Profit or loss from current period +/- I. 001 - (081 + 085 + 086 + 087 + 090 + 093 + 097 + 101 + 141)	100	5 462	82 928
B.	Liabilities I. 102 + 118 + 121 + 122 + 136 + 139 + 140	101	69 067 383	50 585 111
B.I.	Non-current liabilities total (I. 103 + I. 107 to 117)	102	38 509 170	8 445 263
B.I.1.	Non-current trade liabilities total (I. 104 to 106)	103		
1.a.	Trade payables to connected entities (321A, 475A, 476A)	104		
1.b.	Trade payables to group except for connected entities (321A, 475A, 476A)	105		
1.c.	Other trade payables (321A, 475A, 476A)	106		
2.	Net value of construction contracts (316A)	107		
3.	Other long-term liabilities to connected entities (471A, 47XA)	108	37 000 000	7 000 000
4.	Other long-term liabilities within group except for connected entities (471A, 47XA)	109		
5.	Other long-term liabilities (479A, 47XA)	110		
6.	Long-term advance payments received (475A)	111		
7.	Long-term bills of exchange payable (478A)	112		
8.	Bonds and debentures issued (473A/-/255A)	113		
9.	Social fund payable (472)	114	64 618	43 273
10.	Other non-current liabilities (336A, 372A, 474A, 47XA)	115		
11.	Long-term liabilities from derivative operations (373A, 377A)	116		
12.	Deferred tax liability (481A)	117	1 444 552	1 401 990

Označenie a	STRANA PASÍV b	Číslo riadku c	Bežné účtovné obdobie 4	Bezprostredne predchádzajúce účtovné obdobie 5
B.II.	Dlhodobé rezervy r. 119 + r. 120	118	2 020 017	1 877 301
B.II.1.	Zákonné rezervy (451A)	119		
2.	Ostatné rezervy (459A, 45XA)	120	2 020 017	1 877 301
B.III.	Dlhodobé bankové úvery (461A, 46XA)	121		
B.IV.	Krátkodobé záväzky súčet (r. 123 + r. 127 až r. 135)	122	26 307 529	38 297 244
B.IV.1.	Záväzky z obchodného styku súčet (r. 124 až r. 126)	123	11 004 637	12 456 876
1.a.	Záväzky z obchodného styku voči prepojeným účtovným jednotkám (321A, 322A, 324A, 325A, 326A, 32XA, 475A, 476A, 478A, 47XA)	124	1 380 271	1 260 820
1.b.	Záväzky z obchodného styku v rámci podielovej účasti okrem záväzkov voči prepojeným účtovným jednotkám (321A, 322A, 324A, 325A, 326A, 32XA, 475A, 476A, 478A, 47XA)	125		
1.c.	Ostatné záväzky z obchodného styku (321A, 322A, 324A, 325A, 326A, 32XA, 475A, 476A, 478A, 47XA)	126	9 624 366	11 196 056
2.	Čistá hodnota zákazky (316A)	127		
3.	Ostatné záväzky voči prepojeným účtovným jednotkám (361A, 36XA, 471A, 47XA)	128	2 441 685	
4.	Ostatné záväzky v rámci podielovej účasti okrem záväzkov voči prepojeným účtovným jednotkám (361A, 36XA, 471A, 47XA)	129	12 000 000	25 000 000
5.	Záväzky voči spoločníkom a združeniu (364, 365, 366, 367, 368, 398A, 478A, 479A)	130		
6.	Záväzky voči zamestnancom (331, 333, 33X, 479A)	131	437 178	435 931
7.	Záväzky zo sociálneho poistenia (336A)	132	336 971	317 198
8.	Daňové záväzky a dotácie (341, 342, 343, 345, 346, 347, 34X)	133	82 359	77 408
9.	Záväzky z derivátových operácií (373A, 377A)	134		
10.	Iné záväzky (372A, 379A, 474A, 475A, 479A, 47XA)	135	4 699	9 831
B.V.	Krátkodobé rezervy r. 137 + r. 138	136	2 230 667	1 965 303
B.V.1.	Zákonné rezervy (323A, 451A)	137	1 211 635	916 992
2.	Ostatné rezervy (323A, 32X, 459A, 45XA)	138	1 019 032	1 048 311
B.VI.	Bežné bankové úvery (221A, 231, 232, 23X, 461A, 46XA)	139		
B.VII.	Krátkodobé finančné výpomoci (241, 249, 24X, 473A, /-/255A)	140		
C.	Časové rozlíšenie súčet (r. 142 až r. 145)	141	189 549	9 540
C.1.	Výdavky budúcich období dlhodobé (383A)	142		
2.	Výdavky budúcich období krátkodobé (383A)	143		
3.	Výnosy budúcich období dlhodobé (384A)	144		
4.	Výnosy budúcich období krátkodobé (384A)	145	189 549	9 540

Line a	LIABILITIES AND EQUITY b	Line no. c	Current period 4	Prior period 5
B.II.	Non-current provisions total (I. 119 to 120)	118	2 020 017	1 877 301
B.II.1.	Legal provisions long term (451A)	119		
2.	Other long-term provisions (459A, 45XA)	120	2 020 017	1 877 301
B.III.	Long-term bank loans (461A, 46XA)	121		
B.IV.	Current liabilities total (I. 123 + I. 127 to I. 135)	122	26 307 529	38 297 244
B.IV.1.	Current trade payables (I. 124 to I. 126)	123	11 004 637	12 456 876
1.a.	Trade payables to connected entities (321A, 322A, 324A, 325A, 326A, 32XA, 475A, 476A, 478A, 47XA)	124	1 380 271	1 260 820
1.b.	Trade payables to group except for connected entities (321A, 322A, 324A, 325A, 326A, 32XA, 475A, 476A, 478A, 47XA)	125		
1.c.	Other trade payables (321A, 322A, 324A, 325A, 326A, 32XA, 475A, 476A, 478A, 47XA)	126	9 624 366	11 196 056
2.	Net value of construction contracts (316A)	127		
3.	Payables to connected entities (361A, 36XA, 471A, 47XA)	128	2 441 685	
4.	Other liabilities within group except for connected entities (361A, 36XA, 471A, 47XA)	129	12 000 000	25 000 000
5.	Payables to partners and consortium members (364, 365, 366, 367, 368, 398A, 478A, 479A)	130		
6.	Payables to employees (331, 333, 33X, 479A)	131	437 178	435 931
7.	Social security payables (336A)	132	336 971	317 198
8.	Tax liabilities and subsidies (341, 342, 343, 345, 346, 347, 34X)	133	82 359	77 408
9.	Payables from derivative operations (373A, 377A)	134		
10.	Other short-term liabilities (372A, 379A, 474A, 475A, 479A, 47XA)	135	4 699	9 831
B.V.	Current provisions total (I. 137 + I. 138)	136	2 230 667	1 965 303
B.V.1.	Legal provisions short term (323A, 451A)	137	1 211 635	916 992
2.	Other short term provisions (323, 32X, 451A, 459A, 45XA)	138	1 019 032	1 048 311
B.VI.	Current bank loans (221A, 231, 232, 23X, 461A, 46XA)	139		
B.VII.	Short term financial borrowings (241, 249, 24x, 473A, /-255A)	140		
C.	Accruals and deferred income - total (I. 142 to 145)	141	189 549	9 540
C.1.	Accruals long term (383A)	142		
2.	Accruals short term (383A)	143		
3.	Deferred income long term (384A)	144		
4.	Deferred income short term (384A)	145	189 549	9 540

Výkaz ziskov a strát k 31.12.2019

Označenie a	Text b	Číslo riadku c	bežné účtovné obdobie 1	bezprostredne predchádzajúce účtovné obdobie 2
*	Čistý obrat (časť účt. tr. 6 podľa zákona)	01	65 749 899	57 917 492
**	Výnosy z hospodárskej činnosti spolu súčet (r. 03 až r. 09)	02	68 427 377	60 326 503
I.	Tržby z predaja tovaru (604, 607)	03	7 799 397	6 246 979
II.	Tržby z predaja vlastných výrobkov (601)	04	57 442 097	51 247 528
III.	Tržby z predaja služieb (602, 606)	05	508 405	422 985
IV.	Zmeny stavu vnútroorganizačných zásob (+/-) (účtová skupina 61)	06	1 169 760	880 334
V.	Aktivácia (účtová skupina 62)	07	118 150	112 279
VI.	Tržby z predaja dlhodobého nehmotného majetku, dlhodobého hmotného majetku a materiálu (641, 642)	08	466 498	465 653
VII.	Ostatné výnosy z hospodárskej činnosti (644, 645, 646, 648, 655, 657)	09	923 070	950 745
**	Náklady na hospodársku činnosť spolu r. 11 + r. 12 + r. 13 + r.14 + r. 15 + r. 20 + r. 21 + r. 24 + r. 25 + r. 26	10	67 756 880	59 919 615
A.	Náklady vynaložené na obstaranie predaného tovaru (504, 507)	11	6 310 239	4 992 654
B.	Spotreba materiálu, energie a ostatných neskladovateľných dodávok (501, 502, 503)	12	26 621 401	25 188 805
C.	Opravné položky k zásobám (+/-) (505)	13	96 219	-830 344
D.	Služby (účtová skupina 51)	14	12 451 403	12 075 935
E.	Osobné náklady (r. 16 až r. 19)	15	11 364 214	10 180 538
E.1.	Mzdové náklady (521, 522)	16	7 713 571	7 212 228
2.	Odmeny členom orgánov spoločnosti a družstva (523)	17		
3.	Náklady na sociálne poistenie (524, 525, 526)	18	2 970 979	2 685 567
4.	Sociálne náklady (527, 528)	19	679 664	282 743
F.	Dane a poplatky (účtová skupina 53)	20	239 555	241 257
G.	Odpisy a opravné položky k dlhodobému nehmotnému majetku a dlhodobému hmotnému majetku (r. 22 + r. 23)	21	8 355 533	6 641 998
G.1	Odpisy dlhodobého nehmotného majetku a dlhodobého hmotného majetku (551)	22	8 355 533	6 641 998
2.	Opravné položky k dlhodobému nehmotnému majetku a dlhodobému hmotnému majetku (+/-) (553)	23		
H.	Zostatková cena predaného dlhodobého majetku a predaného materiálu (541, 542)	24	629 055	512 626
I.	Opravné položky k pohľadávkam (+/-) (547)	25	13 623	-81 574
J.	Ostatné náklady na hospodársku činnosť (543, 544, 545, 546, 548, 549, 555, 557)	26	1 675 638	997 720
***	Výsledok hospodárenia z hospodárskej činnosti (+/-) (r. 02 - r. 10)	27	670 497	406 888

Income statement as at 31.12.2019

Line a	Text b	Line no c	current period 1	prior period 2
*	Net turnover (part of acc. group 6 as defined by the law)	01	65 749 899	57 917 492
**	Revenues from operating activities total (I. 03 to I. 09)	02	68 427 377	60 326 503
I.	Revenues from merchandise (604,607)	03	7 799 397	6 246 979
II.	Revenues from own products (601)	04	57 442 097	51 247 528
III.	Revenues from services (602, 606)	05	508 405	422 985
IV.	Change in stock of finished goods and work in progress (+/- acc. group 61)	06	1 169 760	880 334
V.	Own work capitalised (acc. group 62)	07	118 150	112 279
VI.	Revenue from sale of non-current assets and material (641, 642)	08	466 498	465 653
VII.	Other operating revenues (644, 645, 646, 648, 655, 657)	09	923 070	950 745
**	Operating expenses total (I. 11 + I. 12 + I. 13 + I. 14 + I. 15 + I. 20 + I. 21 + I. 24 + I. 25 + I. 26)	10	67 756 880	59 919 615
A.	Costs of merchandise sold (504, 507)	11	6 310 239	4 992 654
B.	Material and energy consumption and other unstorable supplies (501, 502, 503)	12	26 621 401	25 188 805
C.	Allowances to inventories (+/-) (505)	13	96 219	-830 344
D.	Services (acc. group 51)	14	12 451 403	12 075 935
E.	Personnel expenses total (I. 13 až 16)	15	11 364 214	10 180 538
E.1.	Wages and salaries (521, 522)	16	7 713 571	7 212 228
2.	Remuneration of members of the board of companies and co-operatives (523)	17		
3.	Social insurance costs (524, 525, 526)	18	2 970 979	2 685 567
4.	Social security costs (527, 528)	19	679 664	282 743
F.	Indirect taxes and charges (acc. group 53)	20	239 555	241 257
G.	Depreciation of and provisions to non-current tangible and intangible assets (I. 22 + I. 23)	21	8 355 533	6 641 998
G.1	Depreciation of non-current tangible and intangible assets (551)	22	8 355 533	6 641 998
2.	Provisions to non-current tangible and intangible assets (+/-) (553)	23		
H.	Net book value of non-current assets and material sold (541, 542)	24	629 055	512 626
I.	Creation and release of provisions to receivables (+/-547)	25	13 623	-81 574
J.	Other operating expenses (543, 544, 545, 546, 548, 549, 555, 557)	26	1 675 638	997 720
***	Profit or loss from operating activities (+/-) (I.02 - I. 10)	27	670 497	406 888

Označenie a	Text b	Číslo riadku c	bežné účtovné obdobie 1	bezprostredne predchádzajúce účtovné obdobie 2
*	Pridaná hodnota (r. 03 + r. 04 + r. 05 + r. 06 + r. 07) - (r. 11 + r. 12 + r. 13 + r. 14)	28	21 558 547	17 483 055
**	Výnosy z finančnej činnosti spolu r. 30 + r. 31 + r. 35 + r. 39 + r. 42 + r. 43 + r. 44	29	44 900	26 888
VIII.	Tržby z predaja cenných papierov a podielov (661)	30		
IX.	Výnosy z dlhodobého finančného majetku súčet (r. 32 až r. 34)	31		
IX.1.	Výnosy z cenných papierov a podielov od prepojených účtovných jednotiek (665A)	32		
2.	Výnosy z cenných papierov a podielov v podielovej účasti okrem výnosov prepojených účtovných jednotiek (665A)	33		
3.	Ostatné výnosy z cenných papierov a podielov (665A)	34		
X.	Výnosy z krátkodobého finančného majetku súčet (r. 36 až r. 38)	35		
X.1	Výnosy z krátkodobého finančného majetku od prepojených účtovných jednotiek (666A)	36		
2.	Výnosy z krátkodobého finančného majetku v podielovej účasti okrem výnosov prepojených účtovných jednotiek (666A)	37		
3.	Ostatné výnosy z krátkodobého finančného majetku (666A)	38		
XI.	Výnosové úroky (r. 40 + r. 41)	39		
XI.1	Výnosové úroky od prepojených účtovných jednotiek (662A)	40		
2.	Ostatné výnosové úroky (662A)	41		
XII.	Kurzové zisky (663)	42	44 900	26 888
XIII.	Výnosy z precenenia cenných papierov a výnosy z derivátových operácií (664, 667)	43		
XIV.	Ostatné výnosy z finančnej činnosti (668)	44		
**	Náklady na finančnú činnosť spolu r. 46 + r. 47 + r. 48 + r. 49 + r. 52 + r. 53 + r. 54	45	594 600	338 105
K.	Predané cenné papiere a podiely (561)	46		
L.	Náklady na krátkodobý finančný majetok (566)	47		
M.	Opravné položky k finančnému majetku (+/-) (565)	48		
N.	Nákladové úroky (r. 50 + r. 51)	49	487 934	240 394
N.1.	Nákladové úroky pre prepojené účtovné jednotky (562A)	50	487 934	240 394
2.	Ostatné nákladové úroky (562A)	51		
O.	Kurzové straty (563)	52	86 197	73 023
P.	Náklady na precenenie cenných papierov a náklady na derivátové operácie (564, 567)	53		
Q.	Ostatné náklady na finančnú činnosť (568, 569)	54	20 469	24 688

Line a	Text b	Line no c	current period 1	prior period 2
*	Added value (I. 03 + I. 04 + I. 05 + I. 06 + I. 07) - (I.11 + I. 12 + I. 13 + I. 14)	28	21 558 547	17 483 055
**	Revenues from financial activities I.30 + I. 31 + I. 35 + I. 39 + I. 42 + I. 43 + I. 44	29	44 900	26 888
VIII.	Revenues from sale of securities and ownership interests (661)	30		
IX.	Revenues from non-current financial assets (I. 32 to I. 34)	31		
IX.1.	Income from investments in connected entities (665A)	32		
2.	Income from investments in group except for connected entities (665A)	33		
3.	Income from other long-term securities and ownership interest (665A)	34		
X.	Income from short-term financial assets (I. 36 to I. 38)	35		
X.1	Income from investments in connected entities (666A)	36		
2.	Income from investments in group except for connected entities (666A)	37		
3.	Income from other current financial assets (666A)	38		
XI.	Interest income (I. 40 + I. 41)	39		
XI.1	Interest income from from connected entities (662A)	40		
2.	Other interest income (662A)	41		
XII.	Foreign exchange gains (663)	42	44 900	26 888
XIII.	Income from revaluation of securities and income from transactions with derivatives (664, 667)	43		
XIV.	Other financial revenue (668)	44		
**	Financial expenses total (I. 46 + I. 47 + I. 48 + I. 49 + I. 52 + I. 53 + I. 54)	45	594 600	338 105
K.	Book value of securities and ownership interest sold (561)	46		
L.	Costs of short-term financial assets (566)	47		
M.	Creation and release of provisions to financial assets (+/-) (565)	48		
N.	Interest expense (I. 50 + I. 51)	49	487 934	240 394
N.1.	Interest expense to connected entities (562A)	50	487 934	240 394
2.	Other interest expense (562A)	51		
O.	Foreign exchange losses (563)	52	86 197	73 023
P.	Expenses for revaluation of securities and expenses for transactions with derivatives (564, 567)	53		
Q.	Other financial expenses (568, 569)	54	20 469	24 688

Označenie a	Text b	Číslo riadku c	bežné účtovné obdobie 1	bezprostredne predchádzajúce účtovné obdobie 2
***	Výsledok hospodárenia z finančnej činnosti (+/-) (r. 29 - r. 45)	55	-549 700	-311 217
****	Výsledok hospodárenia za účtovné obdobie pred zdanením (+/-) (r. 27 + r. 55)	56	120 797	95 671
R	Daň z príjmov (r. 58 + r. 59)	57	115 335	12 743
R.1	Daň z príjmov splatná (591, 595)	58	72 773	25 561
2.	Daň z príjmov odložená (+/-) (592)	59	42 562	-12 818
S.	Prevod podielov na výsledku hospodárenia spoločníkom (+/- 596)	60		
****	Výsledok hospodárenia za účtovné obdobie po zdanení (+/-) (r. 56 - r. 57 - r. 60)	61	5 462	82 928

Line a	Text b	Line no c	current period 1	prior period 2
***	Profit/(loss) from financial activities (+/-) (l. 29 - l. 45)	55	-549 700	-311 217
****	Profit/(loss) for the period before tax (+/-) (l. 27 + l. 55)	56	120 797	95 671
R	Tax on income (l. 58 + l. 59)	57	115 335	12 743
R.1	- due (591, 595)	58	72 773	25 561
2.	- deferred (+/-) (592)	59	42 562	-12 818
S.	Profit/(loss) share transferred to owners' account (+/- 596)	60		
****	Net profit/(loss) for the period after tax (+/-) (l. 56 - l. 57 - l. 60)	61	5 462	82 928

Poznámky individuálnej účtovnej závierky zostavenej k 31. decembru 2019

A. VŠEOBECNÉ INFORMÁCIE

1. Obchodné meno a sídlo spoločnosti:

Spoločnosť VETROPACK NEMŠOVÁ s.r.o. (ďalej len Spoločnosť), bola založená 20. februára 2002 a do obchodného registra bola zapísaná 6. marca 2002 (Obchodný register Okresného súdu v Trenčíne, oddiel Sro, Možka 13610/R).

V roku 2018 došlo k zmene konateľov spoločnosti ako aj k zmenám v dozornej rade spoločnosti. K dňu 27.4.2018 ukončil svoju činnosť ako konateľ Ing. Gregor Gábel. Konateľmi spoločnosti sa odo dňa 28.4.2018 stali Ing. Boris Sluka a Ing. Johann Reiter. Dipl. Ing. Claude Razmond Comaz ukončil svoju činnosť ako konateľ spoločnosti a stal sa členom dozornej rady. Tieto zmeny boli zapísané do Obchodného registra.

Hlavnými činnosťami Spoločnosti sú:

- výroba obalového skla,
- výroba foriem pre sklárske stroje,
- veľkoobchod s výrobkami sklárskej výroby v rozsahu voľnej živnosti,
- s tým súvisiace služby, nákup a predaj tovaru a iné.

2. Údaje o neobmedzenom ručení

Spoločnosť nie je neobmedzene ručiacim spoločníkom v iných spoločnostiach podľa § 56 ods. 5 Obchodného zákonníka.

3. Dátum schválenia účtovnej závierky za predchádzajúce účtovné obdobie

Účtovná závierka Spoločnosti k 31. decembru 2018, za predchádzajúce účtovné obdobie, bola schválená valným zhromaždením Spoločnosti 2. apríla 2019.

4. Právny dôvod na zostavenie účtovnej závierky

Účtovná závierka Spoločnosti k 31. decembru 2019 je zostavená ako riadna účtovná závierka podľa § 17 ods. 6 zákona NR SR č. 431/2002 Z. z. o účtovníctve (ďalej „zákon o účtovníctve“) za účtovné obdobie od 1. januára 2019 do 31. decembra 2019.

Účtovná závierka je určená pre používateľov, ktorí majú primerané znalosti o obchodných a ekonomických činnostiach a účtovníctve a ktorí analyzujú tieto informácie s primeranou pozornosťou. Účtovná závierka neposkytuje a ani nemôže poskytovať všetky informácie, ktoré by existujúci a potencionálni investori, poskytovatelia úverov a pôžičiek a iní veritelia, mohli potrebovať. Títo používatelia musia relevantné informácie získať z iných zdrojov.

5. Informácie o skupine

Spoločnosť sa zahŕňa do konsolidovanej účtovnej závierky koncernu Vetropack, ktorú zostavuje spoločnosť Vetropack Holding S.A., Rue de la Verrerie, CH-1132 St-Prex, Švajčiarsko. Konsolidovanú účtovnú závierku je možné dostať priamo v sídle uvedenej spoločnosti.

6. Počet zamestnancov

Priemerný prepočítaný počet zamestnancov Spoločnosti v účtovnom období 2019 bol 423 (v účtovnom období 2018 bol 406).

Počet zamestnancov k 31. decembru 2019 bol 421, z toho 45 vedúcich zamestnancov (k 31. decembru 2018 to bolo 429 zamestnancov, z toho 45 vedúcich zamestnancov).

7. Zverejnenie účtovnej závierky za predchádzajúce účtovné obdobie

Účtovná závierka Spoločnosti k 31. decembru 2018 spolu so správou audítora o overení účtovnej závierky k 31. decembru 2018 a výročnou správou a dodatkom správy audítora o overení súladu výročnej správy s účtovnou závierkou bola uložená do registra účtovných závierok 19. marca 2019 a 21. mája 2019.

8. Schválenie audítora

Valné zhromaždenie 2. apríla 2019 schválilo spoločnosť Ernst & Young Slovakia, spol. s r.o. ako audítora na overenie účtovnej závierky za účtovné obdobie od 1. januára 2019 do 31. decembra 2019.

Notes to the individual Financial Statements as at 31st December 2019

A. GENERAL INFORMATION

1. Legal name and registered office of the Company:

VETROPACK NEMŠOVÁ s.r.o. (hereinafter referred to as "the Company") was established on 20 February 2002 and was registered in the Commercial Register on 6 March 2002 (Commercial Register of the District Court in Trenčín. Section Sro. file 13610/R).

In 2018 there were changes in the board of directors as well as changes in the company's supervisory board. Ing. Gregor Gábel was removed from the office as the Executive Director with effect as of 27 April 2018. Ing. Boris Sluka and Ing. Johann Reiter were appointed as the Executive Directors of the Company with effect as of 28 April 2018. Dipl. Ing. Claude Razmond Cornaz was removed from the office of the Executive Director and became a member of the supervisory board. These changes were reflected in the Commercial register.

The main activities are as follows:

- production of packing glass,
- production of the forms for glassware machinery,
- wholesale trade with glassware goods within unregulated trades,
- other related services, purchase and sale of goods related thereto.

2. Information on unlimited liability

The Company does not have unlimited liability in any company in accordance with Article 56 (5) of the Commercial Code.

3. Date of approval of the Financial Statements for the preceding accounting period

The Financial Statements of the Company as of 31 December 2018, i.e. for the preceding accounting period, were approved by the shareholders at the Company's general meeting on 2 April 2019.

4. Legal reason for the preparation of the Financial Statements

The Financial Statements of the Company as of 31 December 2019 have been prepared as ordinary financial statement in accordance with Article 17 (6) of Act of the National Council of the Slovak Republic No. 431/2002 Coll. on Accounting (hereafter referred to as the "Act on Accounting"), for the accounting period from 1 January 2019 to 31 December 2019.

The Financial Statements are intended for users who possess adequate knowledge of business and economic activities and bookkeeping and who analyze this information with appropriate care. The Financial Statements do not, and cannot, provide all information that may be needed by existing and potential investors, providers of credits and loans, and other creditors. These users must obtain relevant information from other sources.

5. Information on the Group

The Company is included in the consolidated financial statements of the Vetropack group prepared for Vetropack Holding S.A., Rue de la Verreire, CH-1132 St-Prex, Switzerland. These consolidated financial statements are available at the registered offices of the aforementioned company.

6. Number of employees

The average recalculated number of employees of the Company was 423 in accounting period 2019 (406 in the accounting period 2018).

As of 31 December 2019, the number of employees was 421, including 45 managers (as of 31 December 2018, the number of employees was 429, including 45 managers).

7. Publication of the Financial Statements for the preceding accounting period

The Financial Statements of the Company as of 31 December 2018, along with the Auditor's Report on the audit of the Financial Statements as of 31 December 2018 and the Annual Report, including the supplement to the Auditor's Report on the audit of compliance of the Annual Report with the Financial Statements, were filed in the Register of Financial Statements on 19 March 2019 and 21 May 2019.

8. Schválenie audítora

On 2 April 2019, the general meeting appointed Ernst & Young Slovakia, spol. s r.o. as the auditor of the Financial Statements for the accounting period from 1 January 2019 to 31 December 2019.

B. INFORMÁCIE O ORGÁNOCH ÚČTOVNEJ JEDNOTKY

Konatelia	Ing. Johann Reiter Dipl. Ing. David Zak Ing. Boris Sluka Ing. Milan Kňážek
Dozorná rada	Dipl. Ing. Christoph Burgermeister JUDr. Roman Slivka, CSc. Dipl. Ing. Claude Raymond Cornaz Inge Jost
Prokurista	Ing. Eva Vanková Ing. Miroslav Šebík Ing. Zuzana Hudcová

C. INFORMÁCIE O SPOLOČNÍKOV ÚČTOVNEJ JEDNOTKY

Štruktúra spoločníkov k 31. decembru 2019 je takáto:

	Výška podielu na základnom imaní		Podiel na hlasovacích právach	Iný podiel na ostatných položkách VI ako na ZI
	absolútne	v %	v %	v %
Vetropack Holding S.A., Švajčiarsko	9 958 176	60	60	-
Vetropack Austria Holding, AG, Rakúsko	6 638 784	40	40	-
Spolu	16 596 959	100	100	-

D. INFORMÁCIE O PRIJATÝCH POSTUPOCH

1. Východiská pre zostavenie účtovnej závierky

Účtovná závierka bola zostavená za predpokladu, že Spoločnosť bude nepretržite pokračovať vo svojej činnosti (going concern).

2. Použitie odhadov a úsudkov

Zostavenie účtovnej závierky si vyžaduje, aby manažment Spoločnosti urobil úsudky, odhady a predpoklady, ktoré ovplyvňujú aplikáciu účtovných metód a účtovných zásad a hodnotu vykazovaného majetku, záväzkov, výnosov a nákladov. Odhady a súvisiace predpoklady sú založené na minulých skúsenostiach a iných rozličných faktoroch, považovaných za primerané okolnostiam, na základe ktorých sa formuje východisko pre posúdenie účtovných hodnôt majetku a záväzkov, ktoré nie sú zrejmé z iných zdrojov. Skutočné výsledky sa preto môžu líšiť od odhadov.

Odhady a súvisiace predpoklady sú neustále prehodnocované. Korekcie účtovných odhadov nie sú vykázané retrospektívne, ale sú vykázané v období, v ktorom je odhad korigovaný, ak korekcia ovplyvňuje iba toto obdobie, alebo v období korekcie a v budúcich obdobiach, ak korekcia ovplyvňuje toto aj budúce obdobia.

Neistoty v odhadoch a predpokladoch

Informácie o tých neistotách v predpokladoch a odhadoch, pri ktorých existuje významné riziko, že by mohli viesť k významnej úprave v nasledujúcom účtovnom období sú bližšie opísané v nasledujúcich bodoch poznámok:

- poznámka 12) - rezerva na Dlhodobé zamestnanecké požitky - Hlavné poistno-matematické predpoklady

3. Dlhodobý nehmotný majetok a dlhodobý hmotný majetok

Dlhodobý majetok nakupovaný sa oceňuje obstarávacou cenou, ktorá zahŕňa cenu obstarania a náklady súvisiace s obstaraním (clo, prepravu, montáž, poistné a pod.), zníženú o dobropisy, skontá, rabaty, zľavy z ceny, bonusy a pod.

Súčasťou obstarávacej ceny dlhodobého hmotného majetku nie sú úroky z cudzích zdrojov ani realizované kurzové rozdiely, ktoré vznikli do momentu uvedenia dlhodobého majetku do používania.

Súčasťou obstarávacej ceny dlhodobého nehmotného majetku nie sú úroky z cudzích zdrojov, ktoré vznikli do momentu zaradenia dlhodobého nehmotného majetku do používania.

Dlhodobý majetok vytvorený vlastnou činnosťou sa oceňuje vlastnými nákladmi. Vlastnými nákladmi sú všetky priame náklady vynaložené na výrobu alebo inú činnosť a nepriame náklady, ktoré sa vzťahujú na výrobu alebo inú činnosť.

Odpisy dlhodobého nehmotného majetku sú stanovené vychádzajúc z predpokladanej doby jeho používania a predpokladaného priebehu jeho opotrebenia. Odpisovať sa začína prvým dňom mesiaca nasledujúceho po uvedení dlhodobého majetku do používania. Drobný dlhodobý nehmotný majetok, ktorého obstarávacia cena (resp. vlastné náklady) je 2 400 EUR a nižšia, sa odpisuje jednorazovo pri uvedení do používania.

B. INFORMATION ON THE ACCOUNTING ENTITY'S BODIES

Directors	Ing. Johann Reiter Dipl. Ing. David Zak Ing. Boris Sluka Ing. Milan Kňážek
Supervisory Board	Dipl. Ing. Christoph Burgermeister JUDr. Roman Slivka CSc. Dipl. Ing. Claude Raymond Cornaz Inge Jost
Authorized signatory	Ing. Eva Vanková Ing. Miroslav Šebík Ing. Zuzana Hudecová

C. INFORMATION ON PARTNERS IN THE ACCOUNTING ENTITY

As of 31 December 2019, the structure of partners is as follows:

	Interest in share capital		Voting rights	Different interest on other items of equity interest on share capital
	in absolute terms	in %	in %	in %
Vetropack Holding S.A., Switzerland	9 958 176	60	60	-
Vetropack Austria Holding, AG, Austria	6 638 784	40	40	-
Total	16 596 959	100	100	-

D. INFORMATION ON THE APPLIED PROCEDURES

1. Basis of preparation

The Financial Statements have been prepared using the going concern assumption.

2. Use of estimates and judgments

The preparation of the Financial Statements requires that the Company management make judgments, estimates, and assumptions that affect the application of the accounting policies and accounting principles and the amounts of assets, liabilities, income, and expenses. These estimates and related assumptions are based on historical experience and various other factors believed to be reasonable under the circumstances, the results of which form the basis for assessing the carrying values of assets and liabilities that are not readily apparent from other sources. Therefore, actual results may differ from these estimates.

These estimates and underlying assumptions are reviewed on an ongoing basis. Revisions to accounting estimates are not recognized retrospectively, but instead in the period in which the estimate is revised if the revision affects only that period, or in the period of the revision and future periods if the revision affects both current and future periods.

Assumptions and estimation uncertainties

Information about assumptions and estimation uncertainties that have a significant risk in resulting in a material adjustment in the future accounting period are described in more detail in the following notes:

- Note 12) - provision for employee benefits - key actuarial assumptions.

3. Non-current intangible assets and property, plant and equipment

Purchased non-current assets are valued at their acquisition cost, which consists of the price at which an asset has been acquired plus costs related to the acquisition (customs duty, transport, assembling costs, insurance etc.) less credit notes, early payment discounts, rebates, price discounts, bonuses, etc.

The acquisition cost of property, plant and equipment does not include borrowing costs or realized exchange rate differences, which arose before the item of property, plant and equipment was put into use.

The acquisition cost of non-current intangible assets does not include borrowing costs, which arose before the non-current intangible assets were put into use.

Self-constructed non-current assets are valued at their conversion cost. Conversion cost includes all direct costs incurred during production or other activities and indirect costs related to production or other activities.

Amortization of non-current intangible assets is based on the expected useful lives of the assets. Amortization commences on the first day of the month following the date the non-current asset was put into use. Low-value non-current intangible assets with an acquisition cost (or conversion cost) of EUR 2 400 or less are written off when the asset is put into use.

Predpokladaná doba používania, metóda odpisovania a odpisová sadzba sú uvedené v nasledujúcej tabuľke:

	Predpokladaná doba používania	Metóda odpisovania	Ročná odpisová sadzba
Softvér	5	lineárna	20
Oceniťelné práva	5	lineárna	50
Drobný dlhodobý nehmotný majetok	rôzna	jednorazový odpis	100

Odpisy dlhodobého hmotného majetku sú stanovené vychádzajúc z predpokladanej doby jeho používania a predpokladaného priebehu jeho opotrebenia. Odpisovať sa začína prvým dňom mesiaca nasledujúceho po uvedení dlhodobého majetku do používania. Drobný dlhodobý hmotný majetok, ktorého obstarávací cena (resp. vlastné náklady) je 1 700 EUR a nižšia, sa odpisuje jednorazovo pri uvedení do používania. Pozemky sa neodpisujú.

Predpokladaná doba používania, metóda odpisovania a odpisová sadzba sú uvedené v nasledujúcej tabuľke:

	Predpokladaná doba používania	Metóda odpisovania	Ročná odpisová sadzba
Stavby	20 až 50	lineárna	2 až 5
Stroje, prístroje a zariadenia	5 až 15	lineárna	6,6 až 20
Dopravné prostriedky	5	lineárna	20
Ostatný dlhodobý hmotný majetok	5 až 10	lineárna	10 až 20
Drobný dlhodobý hmotný majetok	rôzna	jednorazový odpis	100

Posúdenie zníženia hodnoty majetku

Opravné položky sa tvoria na základe zásady opatrnosti, ak je opodstatnené predpokladať, že došlo k zníženiu hodnoty majetku oproti jeho oceneniu v účtovníctve. Opravná položka sa účtuje v sume opodstatneného predpokladu zníženia hodnoty majetku oproti jeho oceneniu v účtovníctve.

Faktory, ktoré sú považované za dôležité pri posudzovaní zníženia hodnoty majetku sú:

- technologický pokrok,
- významne nedostatočné prevádzkové výsledky v porovnaní s historickými alebo plánovanými prevádzkovými výsledkami,
- významné zmeny v spôsobe použitia majetku Spoločnosti alebo celkovej zmeny stratégie Spoločnosti,
- zastaralosť produktov.

Ak Spoločnosť zistí, že na základe existencie jedného alebo viacerých indikátorov zníženia hodnoty majetku možno predpokladať, že došlo k zníženiu hodnoty majetku oproti jeho oceneniu v účtovníctve, vypočíta zníženie hodnoty majetku na základe odhadov projektovaných čistých diskontovaných peňažných tokov, ktoré sa očakávajú z daného majetku, vrátane jeho prípadného predaja. Odhadované zníženie hodnoty by sa mohlo preukázať ako nedostatočné, ak by analýzy nadhodnotili peňažné toky alebo ak sa zmenia podmienky v budúcnosti. Pre viac informácií pozri bod 9. Zníženie hodnoty majetku a opravné položky.

4. Zásoby

Zásoby sa oceňujú nižšou z nasledujúcich hodnôt: obstarávacou cenou (nakupované zásoby) alebo vlastnými nákladmi (zásoby vytvorené vlastnou činnosťou) alebo čistou realizačnou hodnotou.

Obstarávací cena zahŕňa cenu, za ktorú sa zásoby obstarali a náklady súvisiace s obstaraním (clo, prepravu, poistné, provízie, a pod.), zníženú o dobropisy, skontá, rabaty, zľavy z ceny, bonusy a pod. Úroky z úverov nie sú súčasťou obstarávacej ceny.

Vlastné náklady zahŕňajú priame náklady (priamy materiál, priame mzdy a ostatné priame náklady) a časť nepriamych nákladov bezprostredne súvisiacich s vytvorením zásob vlastnou činnosťou (výrobná réžia). Výrobná réžia sa do vlastných nákladov zahŕňa v závislosti od stupňa rozpracovanosti týchto zásob. Správna réžia a odbytové náklady nie sú súčasťou vlastných nákladov. Súčasťou vlastných nákladov nie sú úroky z cudzích zdrojov.

Čistá realizačná hodnota je predpokladaná predajná cena znížená o predpokladané náklady na ich dokončenie a o predpokladané náklady súvisiace s ich predajom.

Zníženie hodnoty zásob sa zohľadňuje vytvorením opravnej položky.

5. Pohľadávky

Pohľadávky pri ich vzniku sa oceňujú ich menovitou hodnotou; postúpené pohľadávky a pohľadávky nadobudnuté vkladom do základného imania sa oceňujú obstarávacou cenou vrátane nákladov súvisiacich s obstaraním. Toto ocenenie sa znižuje o pochybné a nevyžiteľné pohľadávky.

Estimated useful life, amortization method and amortization rate are described in the following table:

	Estimated useful life	Depreciation method	Annual depreciation rate
Software	5	straight-line	20
Valuable rights	5	straight-line	50
Other non-current intangible assets	diverse	one-off amortization	100

Depreciation of property, plant and equipment is based on the expected useful lives of the assets. Depreciation commences on the first day of the month following the date the asset was put into use. Low-value non-current tangible assets with an acquisition cost (or conversion cost) of EUR 1 700 or less are written off when the asset is put into use. Land is not depreciated.

Estimated useful life, depreciation method, and depreciation rate are described in the table below:

	Estimated useful life	Depreciation method	Annual depreciation rate
Structures	20 to 50	straight-line	2 to 5
Machines, tools and equipment	5 to 15	straight-line	6.6 to 20
Vehicles	5	straight-line	20
Other non-current tangible assets	5 to 10	straight-line	10 to 20
Low-value non-current tangible assets	diverse	one-off amortization	100

Impairment review

Value adjustments are created based on the prudence principle if it is justified to assume that the value of an asset has decreased compared to its carrying value. A value adjustment is recognized in the amount of the justified estimate of the impairment of the asset compared to its carrying value.

Factors that are considered important for a review of asset impairment include:

- technological advances;
- significant underperformance relative to historical or projected future operating results;
- significant changes in the manner of use of the Company assets or an overall change in the Company strategy;
- product obsolescence.

If the Company determines that, based on the existence of one or several asset impairment indicators, it can be assumed that the value of an asset has decreased compared to its carrying value, it calculates the asset impairment on the basis of estimates of projected net discounted cash flows that are expected from the asset, including its possible sale. The estimated impairment could prove insufficient if the analysis overestimated cash flows or if conditions change in the future. For more information, see Note 9. Asset impairment and value adjustments.

4. Inventory

Inventory is valued at the lower of the following: its acquisition cost (purchased inventory) or conversion cost (own work capitalized), or its net realizable value.

Acquisition cost includes the price at which inventory has been acquired plus costs related to the acquisition (customs duty, transport, insurance, commissions, etc.) less credit notes, early payment discounts, rebates, price discounts, bonuses, etc. Interest on loans is not capitalized.

Conversion cost includes direct costs (direct material, direct labor, and other direct costs) and part of indirect costs directly related to own work capitalized (production overheads). Production overheads are included in the conversion cost based on the stage of production. Administrative overheads and selling costs are not included in the conversion cost. Interest on loans is not capitalized.

Net realizable value is the estimated selling price of inventory less the estimated costs of its completion and the estimated costs necessary to make the sale.

Inventory is written down for any impairment of value.

5. Receivables

Receivables are initially measured at their nominal value; assigned receivables and receivables acquired via a contribution to share capital are valued at their acquisition cost, including costs related to the acquisition. The valuation of receivables is reduced by doubtful and bad debts.

6. Finančné účty

Finančné účty tvorí peňažná hotovosť, ceniny, zostatky na bankových účtoch a oceňujú sa menovitou hodnotou. Zníženie ich hodnoty sa vyjadruje opravnou položkou.

7. Emisné kvóty

Bezodplatne pridelené emisné kvóty sú vykázané ako krátkodobý finančný majetok súvzťažne s účtom výnosov budúcich období a oceňujú sa reprodukčnou obstarávacou cenou ku dňu ich pripísania na účet Národného registra emisných kvót. Ako referenčnú burzu na stanovenie reprodukčnej obstarávacej ceny Spoločnosť používa Komoditnú burzu Bratislava.

Zúčtovanie výnosov budúcich období sa uskutočňuje v časovej a vecnej súvislosti s použitím bezodplatne pripísaných emisných kvót z dôvodu ich predaja alebo tvorby rezervy alebo splnenia povinnosti odovzdania emisných kvót.

Nakúpené emisné kvóty sa oceňujú obstarávacou cenou.

Rezerva na emisie vypustené do ovzdušia sa vytvára metódou FIFO.

8. Náklady budúcich období a príjmy budúcich období

Náklady budúcich období a príjmy budúcich období sa vykazujú vo výške, ktorá je potrebná na dodržanie zásady vecnej a časovej súvislosti s účtovným obdobím.

9. Zníženie hodnoty majetku a opravné položky

Opravné položky sa tvoria na základe zásady opatrnosti, ak je opodstatnené predpokladať, že došlo k zníženiu hodnoty majetku oproti jeho oceneniu v účtovníctve. Opravná položka sa účtuje v sume opodstatneného predpokladu zníženia hodnoty majetku oproti jeho oceneniu v účtovníctve. Opravné položky sa zrušia alebo zmení sa ich výška, ak nastane zmena predpokladu zníženia hodnoty.

Zníženie hodnoty dlhodobého majetku a zásob

Ku každému dňu, ku ktorému sa zostavuje účtovná závierka, je účtovná hodnota majetku Spoločnosti posudzovaná s cieľom zistiť, či existujú indikátory, že by mohlo dôjsť k zníženiu hodnoty majetku. Ak takéto indikátory existujú, potom sa odhadnú predpokladané budúce ekonomické úžitky z daného majetku.

Opravné položky vykázané v predchádzajúcich obdobiach sa prehodnocujú ku každému dňu, ku ktorému sa zostavuje účtovná závierka s cieľom zistiť, či existujú indikátory, ktoré by naznačovali, že došlo k zmene v predpoklade zníženia hodnoty majetku alebo tento predpoklad prestal existovať. Opravná položka sa zruší, ak došlo k zmene predpokladov použitých na určenie predpokladaných ekonomických úžitkov z daného majetku. Opravná položka sa zruší len v rozsahu, v akom účtovná hodnota majetku neprevyší tú účtovnú hodnotu, ktorá by bola stanovená po zohľadnení odpisov, ak by opravná položka nebola vykázaná.

Zásady posúdenia zníženia hodnoty dlhodobého majetku sú opísané aj v bode 3).

Zníženie hodnoty finančného majetku a pohľadávok

Ku každému dňu, ku ktorému sa zostavuje účtovná závierka sa finančný majetok, ktorý nie je ocenený reálnou hodnotou posudzuje s cieľom zistiť, či existujú objektívne dôkazy zníženia jeho hodnoty.

Medzi objektívne dôkazy o znížení hodnoty finančného majetku patrí nesplácanie dlhu alebo protiprávne konanie dlžníka, reštrukturalizácia pohľadávok Spoločnosti za podmienok, o ktorých by Spoločnosť za normálnej situácie neuvažovala, indikácie, že na majetok dlžníka alebo emitenta bude vyhlásený konkurz, alebo skutočnosť, že pre cenný papier prestal existovať aktívny trh. Objektívnym dôkazom zníženia hodnoty investícií do majetkových cenných papierov je aj významné alebo dlhodobé zníženie ich reálnej hodnoty pod úroveň ich obstarávacej ceny.

Predpokladané budúce ekonomické úžitky z investícií Spoločnosti v podielových cenných papieroch a v podieloch a z pohľadávok sa vypočítajú ako súčasná hodnota odhadovaných diskontovaných budúcich peňažných tokov. Pri určení návratnej hodnoty úverov a pohľadávok sa tiež berie do úvahy schopnosť a výkonnosť dlžníka a hodnota kolaterálov a záruk od tretích strán.

Opravná položka sa zruší, ak následné zvýšenie predpokladaných budúcich ekonomických úžitkov možno objektívne spájať s udalosťou, ktorá nastala po vykázaní opravnej položky.

10. Závazky

Závazky pri ich vzniku sa oceňujú menovitou hodnotou. Závazky pri ich prevzatí sa oceňujú obstarávacou cenou. Ak sa pri inventarizácii zistí, že suma záväzkov je iná ako ich výška v účtovníctve, uvedú sa záväzky v účtovníctve a v účtovnej závierke v tomto zistenom ocenení.

6. Financial accounts

Financial accounts are comprised of cash, stamps and vouchers, and bank account balances and are valued at their nominal value. A value adjustment is created for any impairment.

7. Emission quotas

Emission quotas allocated free of charge are presented as current financial assets with a corresponding entry in the deferred income account and are valued at their replacement cost as of the date on which they are credited to the account of the National Register of Emission Quotas. The Company uses the Commodity Exchange Bratislava as the reference to determine replacement cost.

Deferred income is released based on the timing and substance of using the emission quotas allocated free of charge due to their sale or through creating a provision or the fulfillment of the obligation to submit emission quotas.

Purchased emission quotas are valued at their acquisition cost.

Provision for emissions released into the atmosphere is created by the FIFO method.

8. Prepaid expenses and accrued income

Prepaid expenses and accrued income are presented in accordance with the matching principle in terms of substance and time.

9. Asset impairment and value adjustments

Value adjustments are created based on the prudence principle if it is justified to assume that the value of an asset has decreased compared to its carrying value. The value adjustment is accounted for in the amount of the justified estimate of the impairment of the asset compared to its carrying value. Value adjustments are reversed or their amount is changed if the assumption of impairment changes.

Impairment of non-current assets and inventory

As of each balance sheet date, the carrying value of the Company's assets is reviewed to determine whether there are any indicators that assets may be impaired. If such indicators exist, the expected future economic benefits from the relevant asset are estimated.

Value adjustments presented in previous periods are reassessed as of each balance sheet date to determine whether any indicators exist that the asset impairment assumption has changed or ceased to exist. A value adjustment is reversed if the assumptions used for determining the expected economic benefits from the asset have changed. A value adjustment is only reversed to the extent that the carrying value of the asset does not exceed the carrying value that would have been determined, net of amortization and depreciation, if the value adjustment had not been presented.

The principles of assessing impairment of non-current assets are also described in Note 3).

Impairment of financial assets and receivables

As of each balance sheet date, financial assets that are not valued at their fair value are reviewed to determine whether there is any objective evidence that they are impaired.

Objective evidence of impairment of financial assets includes non-repayment of debt or an illegal conduct on the part of the debtor, the restructuring of the Company's receivables under such conditions that the Company would not consider under normal circumstances, indications that a petition for bankruptcy will be filed with respect to assets of the debtor or issuer, or if an active market has ceased to exist for the relevant security. Objective evidence of impairment of investments in shares and ownership interests also includes a significant or long-term decline in their fair value below their acquisition cost.

Expected future economic benefits from the Company's investments in shares and ownership interests and from receivables are calculated as the present value of estimated discounted future cash flows. When determining the recoverable amounts of loans and receivables, the debtor's ability and performance and the amount of collateral and third-party guarantees are also considered.

A value adjustment is reversed if the subsequent increase in the expected future economic benefits can be related objectively to an event occurring after the value adjustment was recognized.

10. Liabilities

Liabilities are initially measured at their nominal value. Assumed liabilities are valued at their acquisition cost. If reconciliation procedures reveal that the actual amount of liabilities differs from the amount recorded in the accounting books, the actual amount is used to value these liabilities in the accounting books and financial statements.

11. Rezervy

Rezerva je záväzok predstavujúci existujúcu povinnosť Spoločnosti, ktorá vznikla z minulých udalostí a je pravdepodobné, že v budúcnosti zníži jej ekonomické úžitky. Rezervy sú záväzky s neurčitým časovým vymedzením alebo výškou a oceňujú sa odhadom v sume potrebnej na splnenie existujúcej povinnosti ku dňu, ku ktorému sa zostavuje účtovná závierka.

Tvorba rezervy sa účtuje na vecne príslušný nákladový alebo majetkový účet, ku ktorému záväzok prislúcha. Použitie rezervy sa účtuje na ľarchu vecne príslušného účtu rezerv so súvzťažným zápisom v prospech vecne príslušného účtu záväzkov. Rozpustenie nepotrebných rezerv alebo jej časti sa účtuje opačným účtovným zápisom ako sa účtovala tvorba rezervy.

Tvorba rezervy na bonusy, rabaty, skontá a vrátenie kúpnej ceny pri reklamácii sa účtuje ako zníženie pôvodne dosiahnutých výnosov so súvzťažným zápisom v prospech účtu rezerv.

Rezerva na emisie

Rezerva na emisie vypustené do ovzdušia sa vytvára metódou FIFO.

Nevyfakturované dodávky majetku

Rezervy na nevyfakturované dodávky majetku sa nevykazujú s vplyvom na výsledok hospodárenia a oceňujú sa v odhadovanej výške záväzku.

12. Zamestnanecké požitky

Platy, mzdy, príspevky do dôchodkových a poisťovních fondov, platená ročná dovolenka a platená zdravotná dovolenka, bonusy a ostatné nepeňažné požitky (napr. zdravotná starostlivosť) sa účtujú v účtovnom období, s ktorým vecne a časovo súvisia.

Dlhodobé zamestnanecké požitky

Zamestnanec má na základe Zákonníka práce pri odchode do starobného dôchodku nárok na odmenu vo výške jednej priemernej mesačnej mzdy. Na základe kolektívnej zmluvy s odbormi platnej do roku 2016 je Spoločnosť okrem toho povinná vyplatiť zamestnancom pri odchode do dôchodku odchodné vo výške jeho jeden až osemnásobok priemerného hrubého mesačného zárobku, podľa počtu odpracovaných rokov, pri nepretržitom pracovnom pomere v sklárni. Spoločnosť taktiež vypláca odmeny pri životných a pracovných jubileách.

Spoločnosť vyvolala na strane zamestnancov oprávnené očakávania, že bude pokračovať v poskytovaní požitkov. Podľa usúdenia manažmentu Spoločnosti nie je prerušenie ich poskytovania v súčasnosti realistické.

Záväzok za už odpracovanú dobu zamestnania je ocenený v jeho súčasnej hodnote ku dňu, ku ktorému sa zostavuje účtovná závierka. Poistno-matematické zisky alebo straty sa účtujú okamžite v čase ich vzniku pri prehodnotení výšky záväzku.

Hlavné poistno-matematické predpoklady použité na výpočet zamestnaneckých požitkov sú nasledovné:

Priemerný počet zamestnancov k 31. decembru 2019	420
Percento zamestnancov, ktorí ukončia zamestnanecký pomer so Spoločnosťou pred odchodom do dôchodku (miera ukončenia)	12%
Predpokladané zvýšenie miezd	7%

13. Odložené dane

Odložené dane (odložená daňová pohľadávka a odložený daňový záväzok) sa vzťahujú na:

- dočasné rozdiely medzi účtovnou hodnotou majetku a účtovnou hodnotou záväzkov vykázanou v súvahe a ich daňovou základňou,
- možnosť umorovať daňovú stratu v budúcnosti, ktorou sa rozumie možnosť odpočítať daňovú stratu od základu dane v budúcnosti,
- možnosť previesť nevyužitú daňovú odpočty a iné daňové nároky do budúcich období.

Odložená daňová pohľadávka ani odložený daňový záväzok sa neúčtuje pri:

- dočasných rozdieloch pri prvotnom zaúčtovaní (angl. initial recognition) majetku alebo záväzku v účtovníctve, ak v čase prvotného zaúčtovania nemá tento účtovný prípad vplyv ani na výsledok hospodárenia ani na základ dane a zároveň nejde o kombináciu podnikov (t. j. nejde o účtovný prípad vznikajúci u kupujúceho pri kúpe podniku alebo časti podniku, prijímateľa vkladu podniku alebo časti podniku alebo u nástupníckej účtovnej jednotke pri zlúčení, splynutí alebo rozdelení),
- dočasných rozdieloch súvisiacich s podielmi v dcérskych, spoločných a pridružených účtovných jednotkách, ak Spoločnosť je schopná ovplyvniť vyrovnanie týchto dočasných rozdielov a je pravdepodobné, že tieto dočasné rozdiely nebudú vyrovnané v blízkej budúcnosti,
- dočasných rozdieloch pri prvotnom zaúčtovaní goodwillu alebo záporného goodwillu.

11. Provisions

A provision is a liability representing the Company's existing obligation arising from past events, which is likely to reduce its economic benefits in the future. Provisions are liabilities of uncertain timing or amount and are valued on the basis of an estimate whose amount is necessary to fulfill the existing obligation as of the balance sheet date.

Creation of a provision is recorded in the relevant expense or asset account to which the liability is attributable. The use of the provision is debited to the relevant account of provisions with a corresponding credit entry in the relevant liability account. Reversal of an unusable provision or part thereof is accounted for by means of an accounting entry in reverse to the creation of the provision.

Creation of a provision for bonuses, rebates, discounts, and the repayment of the purchase price in the event of a complaint is recorded as a reduction in the originally earned income with a corresponding credit entry in the account of provisions.

Provision for emissions

Provision for emissions released into the atmosphere is created by the FIFO method.

Unbilled supplies of assets

Provisions for unbilled supplies of assets are recorded with no impact on net profit/loss and are valued as the estimated amount of the liability.

12. Employee benefits

Salaries, wages, contributions to pension and insurance funds, paid annual leave and paid sick leave, bonuses, and other benefits in kind (for example, health care) are recorded in the accounting period to which they correspond in terms of substance and time.

Long-term employee benefits

Based on the Labor Code, an employee is entitled to receive a retirement bonus amounting to one average monthly wage upon old-age retirement. Based on the Collective Agreement with the trade unions valid until the year 2015, the Company is also required to pay severance payment in the amount of one to eightmultiplied average gross monthly wage, according the number of worked years, during the continuous employment in glass factory. The Company also pays bonuses on the occasion of life and working jubilee.

The Company has created valid expectations on the part of employees that it will continue to provide employee benefits.

The Company's management has concluded that any interruption in providing these benefits is unrealistic at the present time. The past service liability is valued at its present value as of the balance sheet date. Actuarial gains or losses are accounted for immediately when originated, while reviewing the amount of the liability.

The main actuarial assumptions used to calculate employee benefits are as follows:

Average number of employees as of 31 December 2019	420
Percentage of employees who terminate their employment at the Company before retirement (termination rate)	12%
Estimated pay rise	7%

13. Deferred taxes

Deferred taxes (deferred tax assets and deferred tax liabilities) relate to the following:

- temporary differences between the carrying value of assets and the carrying value of liabilities presented in the Balance Sheet and their tax base;
- tax losses which are possible to carry forward to future periods, being understood as the possibility of deducting these tax losses from the tax base in the future; and
- unused tax deductions and other tax claims which are possible to carry forward to future periods.

Deferred tax assets and deferred tax liabilities are not recognized in the following cases:

- temporary differences upon initial recognition of an asset or liability in the accounting books if this accounting transaction has no impact on profit/loss or the tax base at the time of initial recognition and, at the same time, does not involve a business combination (i.e. it is not an accounting transaction arising for the buyer in the event of the purchase of a business or part thereof, the recipient of a contribution of a business or part thereof, or the successor accounting entity in the event of a merger, amalgamation into a separate accounting entity or demerger);
- temporary differences related to investments in subsidiaries, jointly controlled accounting entities, and associated accounting entities to the extent that the Company is able to control the timing of the reversal of the temporary differences and it is probable that they will not reverse in the foreseeable future.
- temporary differences upon initial recognition of goodwill or negative goodwill.

O odloženej daňovej pohľadávke z odpočítateľných dočasných rozdielov, z nevyužitých daňových strát a nevyužitých daňových odpočtov a iných daňových nárokov sa účtuje len vtedy, ak je pravdepodobné, že budúci základ dane, voči ktorému ich bude možné využiť, je dosiahnuteľný. Odložená daňová pohľadávka sa preveruje ku každému dňu, ku ktorému sa zostavuje účtovná závierka a znižuje sa vo výške, v akej je nepravdepodobné, že základ dane z príjmov bude dosiahnutý.

Pri výpočte odloženej dane sa použije sadzba dane z príjmov, o ktorej sa predpokladá, že bude platiť v čase vyrovnania odloženej dane.

V súvahe sa odložená daňová pohľadávka a odložený daňový záväzok vykazujú samostatne. Ak sa vzťahujú na odloženú daň z príjmov toho istého daňovníka a ide o ten istý daňový úrad, môže sa vykázať len výsledný zostatok účtu 481 – Odložený daňový záväzok a odložená daňová pohľadávka.

14. Výdavky budúcich období a výnosy budúcich období

Výdavky budúcich období a výnosy budúcich období sa vykazujú vo výške, ktorá je potrebná na dodržanie zásady vecnej a časovej súvislosti s účtovným obdobím.

15. Cudzia mena

Majetok a záväzky vyjadrené v cudzej mene sa ku dňu uskutočnenia účtovného prípadu prepočítavajú na menu euro referenčným výmenným kurzom určeným a vyhláseným Európskou centrálnou bankou alebo Národnou bankou Slovenska v deň predchádzajúci dňu uskutočnenia účtovného prípadu (ďalej ako referenčný kurz).

Na ocenenie prírastku cudzej meny (okrem ocenenia cudzej meny obstarávanej v rámci menového derivátu) nakúpenej za euro sa použije kurz, za ktorý bola táto cudzia mena nakúpená.

Na ocenenie prírastku cudzej meny (okrem ocenenia cudzej meny obstarávanej v rámci menového derivátu) nakúpenej za inú cudziu menu sa použije hodnota inej cudzej meny v eurách alebo na ocenenie prírastku cudzej meny v eurách sa použije referenčný kurz v deň uzavretia obchodu.

Na ocenenie cudzej meny obstarávanej ceny v rámci menového derivátu

- ak je zmluvnou stranou banka alebo pobočka zahraničnej banky, použije sa ku dňu ocenenia kurz banky alebo pobočky zahraničnej banky, ktorá je zmluvnou stranou tohto menového derivátu alebo sa použije referenčný kurz ku dňu ocenenia,
- ak zmluvnou stranou nie je banka alebo pobočka zahraničnej banky, použije sa na ocenenie referenčný kurz ku dňu ocenenia.

Prijaté a poskytnuté preddavky v cudzej mene prostredníctvom účtu vedeného v tejto cudzej mene sa prepočítavajú na menu euro referenčným výmenným kurzom určeným a vyhláseným Európskou centrálnou bankou alebo Národnou bankou Slovenska v deň predchádzajúci dňu uskutočnenia účtovného prípadu.

Prijaté a poskytnuté preddavky v cudzej mene na účet zriadený v eurách a z účtu zriadeného v eurách sa prepočítavajú na menu euro kurzom, za ktorý boli tieto hodnoty nakúpené alebo predané.

Ku dňu, ku ktorému sa zostavuje účtovná závierka, sa už neprepočítavajú.

Majetok a záväzky vyjadrené v cudzej mene (okrem prijatých a poskytnutých preddavkov) sa ku dňu, ku ktorému sa zostavuje účtovná závierka, prepočítavajú na menu euro referenčným výmenným kurzom určeným a vyhláseným Európskou centrálnou bankou alebo Národnou bankou Slovenska v deň, ku ktorému sa zostavuje účtovná závierka, a účtujú sa s vplyvom na výsledok hospodárenia.

16. Výnosy

Tržby za vlastné výkony a tovar neobsahujú daň z pridanej hodnoty. Sú tiež znížené o zľavy a zrážky (rabaty, bonusy, skontá, dobropisy a pod.), bez ohľadu na to, či zákazník mal vopred na zľavu nárok, alebo či ide o dodatočne uznanú zľavu.

Tržby z predaja výrobkov a tovaru sa vykazujú v deň splnenia dodávky podľa Obchodného zákonníka, podľa Incoterms alebo iných podmienok dohodnutých v zmluve.

Tržby z predaja služieb sa vykazujú v účtovnom období, v ktorom boli služby poskytnuté.

17. Oprava chýb minulých období

Ak spoločnosť zistí v bežnom účtovnom období významnú chybu týkajúcu sa minulých účtovných období, opraví túto chybu na účtoch 428 - Nerozdelený zisk minulých rokov a 429 - Neuhradená strata minulých rokov, t. j. bez vplyvu na výsledok hospodárenia v bežnom účtovnom období. Opravy nevýznamných chýb minulých účtovných období sa účtujú v bežnom účtovnom období na príslušný nákladový alebo výnosový účet.

V roku 2019 Spoločnosť neúčtovala o oprave významných chýb minulých období.

A deferred tax asset related to deductible temporary differences, unused tax losses, and unused tax deductions and other tax claims is only recognized if it is probable that a taxable profit will be available against which these amounts can be utilized. A deferred tax asset is reviewed as of each balance sheet date and reduced by the amount in which it is not probable that a taxable profit will be attained.

Deferred tax is measured at the tax rates that are expected to be applied to the temporary differences when they reverse.

A deferred tax asset and a deferred tax liability are presented separately in the Balance Sheet. If they relate to deferred income tax with respect to the same taxable entity and the same taxation authority, it is possible to only present the final balance of account 481 - Deferred tax liability and deferred tax asset.

14. Accrued expenses and deferred income

Accrued expenses and deferred income are presented in accordance with the matching principle in terms of substance and time.

15. Foreign currency

Assets and liabilities denominated in a foreign currency are translated to the euro currency as of the date of the accounting transaction according to the foreign exchange reference rate determined and announced by the European Central Bank or the National Bank of Slovakia on the date preceding the date of the accounting transaction (hereafter referred to as the "reference rate").

An increase in a foreign currency (except for the valuation of a foreign currency acquired within a currency derivative) purchased with the euro currency is valued according to the exchange rate at which this foreign currency was purchased.

An increase in a foreign currency (except for the valuation of a foreign currency acquired within a currency derivative) purchased with another foreign currency is valued according to the value of the other foreign currency in euros, or an increase in a foreign currency in euros is valued according to the reference rate applicable on the date of the transaction.

Foreign currency acquired within a currency derivative is valued as follows:

- if a bank or a branch of a foreign bank is a party to the currency derivative, the exchange rate offered by the bank or the branch of the foreign bank that is a party to this currency derivative is used as of the valuation date, or the reference rate applicable as of the valuation date is used;
- if a bank or a branch of a foreign bank is not a party to the currency derivative, the reference rate applicable as of the valuation date is used.

Advance payments received and advance payments made in foreign currencies via a bank account maintained in this foreign currency are translated to the euro currency according to the foreign exchange reference rate determined and announced by the European Central Bank or the National Bank of Slovakia on the date preceding the date of the accounting transaction.

Advance payments received and advance payments made in foreign currencies via a bank account maintained in euros are translated to the euro currency according to the exchange rate at which these assets were purchased or sold.

They are not retranslated as of the balance sheet date.

Assets and liabilities denominated in a foreign currency (except for advance payments received and advance payments made) are translated to the euro currency as of the balance sheet date according to the foreign exchange reference rate determined and announced by the European Central Bank or the National Bank of Slovakia on the balance sheet date and are recorded with an impact on net profit/loss.

16. Revenue

Revenue from own work and merchandise is net of value added tax. Revenue is also reduced by discounts and reductions (rebates, bonuses, quick payment discounts, credit notes, etc), irrespective of whether a customer was entitled to a discount in advance or whether a discount was agreed upon subsequently.

Revenue from the sale of products and merchandise is recognized on the date of performance of a supply according to the Commercial Code, Incoterms, or other terms and conditions specified in the contract.

Revenue from the sale of services is recognized in the accounting period in which the services were provided.

17. Correction of prior periods errors

If the Company identifies a significant error concerning previous accounting periods during the current accounting period, it corrects this error in accounts 428 - Retained earnings from previous years and 429 - Accumulated losses from previous years, i.e., with no impact on net profit/loss of the current accounting period. Corrections of insignificant errors of previous accounting periods are recorded in the current accounting period in the relevant expense or income account.

In 2019, the Company did not account for any corrections of significant errors of past periods.

E. INFORMÁCIE K POLOŽKÁM SÚVAHY

1. Dlhodobý hmotný majetok

Prehľad o pohybe dlhodobého hmotného majetku od 1. januára 2019 do 31. decembra 2019 a za porovnateľné obdobie od 1. januára 2018 do 31. decembra 2018 je uvedený v tabuľkách na stranách 20 až 21.

Spoločnosť neeviduje v roku 2019 dlhodobý hmotný majetok, na ktorý je zriadené záložné právo alebo s ktorým má obmedzené právo nakladať (v roku 2018: žiadny).

Dlhodobý hmotný majetok je poistený pre prípad škôd spôsobených krádežou a živelnou pohromou až do výšky 140 590 409 EUR (2018: 125 241 000 EUR).

2. Dlhodobý nehmotný majetok

Prehľad o pohybe dlhodobého nehmotného majetku od 1. januára 2019 do 31. decembra 2019 a za porovnateľné obdobie od 1. januára 2018 do 31. decembra 2018 je uvedený v tabuľkách na stranách 20 až 21.

Spoločnosť neeviduje v roku 2019 dlhodobý nehmotný majetok, na ktorý je zriadené záložné právo alebo s ktorým má obmedzené právo nakladať (v roku 2018: žiadny).

3. Zásoby

Vývoj opravnej položky v priebehu účtovného obdobia je uvedený v nasledujúcom prehľade:

	Stav k 1.1.2019	Tvorba (zvýšenie)	Zúčtovanie (použitie)	Zúčtovanie (zrušenie)	Stav k 31.12.2019
	EUR	EUR	EUR	EUR	EUR
Materiál	1 209 554	206 219	0		1 415 773
Nedokončená výroba a polotovary vlastnej výroby	0	0	0	0	0
Výrobky	667 000	0	0	-110 000	557 000
Zvieratá	0	0	0	0	0
Tovar	0	0	0	0	0
Nehnutelnosť na predaj	0	0	0	0	0
Poskytnuté preddavky na zásoby	0	0	0	0	0
Spolu	1 876 554	206 219	0	-110 000	1 972 773

Zvýšenie úžitkovej hodnoty zásob bolo zohľadnené rozpustením opravnej položky. Úžitková hodnota zásob sa zvýšila predovšetkým v dôsledku zmeny stavu krytých a nekrytých zásob ako aj v dôsledku zníženému počtu nekvalitných výrobkov.

Zásoby sú poistené pre prípad škôd spôsobených krádežou a živelnou pohromou až do výšky 13 729 000 EUR (2018: 14 090 000 EUR).

E. INFORMATION ON BALANCE SHEET ITEMS

1. Property, plant and equipment

Information on the movements of property, plant and equipment from 1 January 2019 to 31 December 2019 and for the comparative period from 1 January 2018 to 31 December 2018 is shown in the tables on pages 20 and 21.

In 2019, the Company does not have any property, plant and equipment subject to the right of lien and other restrictions (2018: none).

Property, plant and equipment is insured against theft and natural disaster up to EUR 140 590 409 (2018: EUR 125 241 000).

2. Non-current intangible assets

Information on the movements of non-current intangible assets from 1 January 2019 to 31 December 2019 and for the comparative period from 1 January 2018 to 31 December 2018 is shown in the tables on pages 20 and 21.

In 2019, the Company does not have any non-current intangible assets subject to the right of lien and other restrictions (2018: none).

3. Inventory

The movement of a value adjustment during the accounting period is presented in the table below:

	Balance as at 1 Jan 2019 EUR	Creation (increase) EUR	Reversal (use) EUR	Reversal (release) EUR	Balance as at 31 Dec 2019 EUR
Materials	1 209 554	206 219	0		1 415 773
Work in progress and semifinished goods	0	0	0	0	0
Finished goods	667 000	0	0	-110 000	557 000
Animals	0	0	0	0	0
Mecharchandise	0	0	0	0	0
Real estate for sale	0	0	0	0	0
Advance payments made for inventory	0	0	0	0	0
Total	1 876 554	206 219	0	-110 000	1 972 773

A value adjustment was created to reflect impairment of inventory. The value of inventory has been impaired mainly due to changes in the product range, surplus inventory and a decrease in sales prices.

Inventory is insured against theft and natural disaster up to EUR 13 729 000 (2018: EUR 14 090 000).

Informácie o dlhodobom nehmotnom majetku

Dlhodobý nehmotný majetok	Bežné účtovné obdobie							
	Aktivované náklady na vývoj	Softvér	Oceniteľné práva	Goodwill	Ostatný DNM	Obstarávaný DNM	Poskytnuté preddavky na DNM	Spolu
Prvotné ocenenie								
Stav na začiatku účtovného obdobia	0	52 976	28 401	0	0	0	0	81 377
Prírastky	0	0	0	0	0	0	0	0
Úbytky	0	0	0	0	0	0	0	0
Presuny	0	0	0	0	0	0	0	0
Stav na konci účtovného obdobia	0	52 976	28 401	0	0	0	0	81 377
Oprávky/Opravné položky								
Stav na začiatku účtovného obdobia	0	52 976	28 401	0	0	0	0	81 377
Prírastky	0	0	0	0	0	0	0	0
Úbytky	0	0	0	0	0	0	0	0
Presuny	0	0	0	0	0	0	0	0
Stav na konci účtovného obdobia	0	52 976	28 401	0	0	0	0	81 377
Zostatková hodnota								
Stav na začiatku účtovného obdobia	0	0	0	0	0	0	0	0
Stav na konci účtovného obdobia	0	0	0	0	0	0	0	0

Dlhodobý nehmotný majetok	Bezprostredne predchádzajúce účtovné obdobie							
	Aktivované náklady na vývoj	Softvér	Oceniteľné práva	Goodwill	Ostatný DNM	Obstarávaný DNM	Poskytnuté preddavky na DNM	Spolu
Prvotné ocenenie								
Stav na začiatku účtovného obdobia	0	88 756	28 401	0	0	0	0	117 157
Prírastky	0	35 781	0	0	0	0	0	35 781
Úbytky	0	71 561	0	0	0	0	0	71 561
Presuny	0	0	0	0	0	0	0	0
Stav na konci účtovného obdobia	0	52 976	28 401	0	0	0	0	81 377
Oprávky/Opravné položky								
Stav na začiatku účtovného obdobia	0	88 756	28 401	0	0	0	0	117 157
Prírastky	0	35 781	0	0	0	0	0	35 781
Úbytky	0	71 561	0	0	0	0	0	71 561
Presuny	0	0	0	0	0	0	0	0
Stav na konci účtovného obdobia	0	52 976	28 401	0	0	0	0	81 377
Zostatková hodnota								
Stav na začiatku účtovného obdobia	0	0	0	0	0	0	0	0
Stav na konci účtovného obdobia	0	0	0	0	0	0	0	0

a) Non-current intangible assets

Information on non-current intangible assets ("NIA"):

Non-current intangible assets	Current accounting period							Total
	Capitalized R & D costs	Software	Valuable rights	Goodwill	Other NIA	NIA under construction	Advance payments for NIA	
Acquisition cost								
Opening balance	0	52 976	28 401	0	0	0	0	81 377
Additions	0	0	0	0	0	0	0	0
Disposals	0	0	0	0	0	0	0	0
Transfers	0	0	0	0	0	0	0	0
Closing balance	0	52 976	28 401	0	0	0	0	81 377
Accumulated depreciation/Provisions								
Opening balance	0	52 976	28 401	0	0	0	0	81 377
Additions	0	0	0	0	0	0	0	0
Disposals	0	0	0	0	0	0	0	0
Transfers	0	0	0	0	0	0	0	0
Closing balance	0	52 976	28 401	0	0	0	0	81 377
Net book value								
Opening balance	0	0	0	0	0	0	0	0
Closing balance	0	0	0	0	0	0	0	0

Non-current intangible assets	Immediately preceding accounting period							Total
	Capitalized R & D costs	Software	Valuable rights	Goodwill	Other NIA	NIA under construction	Advance payments for NIA	
Acquisition cost								
Opening balance	0	88 756	28 401	0	0	0	0	117 157
Additions	0	35 781	0	0	0	0	0	35 781
Disposals	0	71 561	0	0	0	0	0	71 561
Transfers	0	0	0	0	0	0	0	0
Closing balance	0	52 976	28 401	0	0	0	0	81 377
Accumulated depreciation/Provisions								
Opening balance	0	88 756	28 401	0	0	0	0	117 157
Additions	0	35 781	0	0	0	0	0	35 781
Disposals	0	71 561	0	0	0	0	0	71 561
Transfers	0	0	0	0	0	0	0	0
Closing balance	0	52 976	28 401	0	0	0	0	81 377
Net book value								
Opening balance	0	0	0	0	0	0	0	0
Closing balance	0	0	0	0	0	0	0	0

b) Dlhodobý hmotný majetok

Informácie o dlhodobom hmotnom majetku

Dlhodobý hmotný majetok	Bežné účtovné obdobie								
	Pozemky	Stavby	Samostatné hnutelné veci a súbory hnutelných	Pestovateľské celky trvalých porastov	Základné stádo a ťažné zvieratá	Ostatný DHM	Obstarávaný DHM	Poskytnuté preddavky na DHM	Spolu
Prvotné ocenenie									
Stav na začiatku účtovného obdobia	140 273	23 349 436	89 788 081	0	0	3 000	2 213 139	3 062 516	118 556 444
Prírastky	0	210 725	22 672 907	0	0	0	1 600 366	22 435	24 506 432
Úbytky	0	0	13 741 823	0	0	0	0	0	13 741 823
Presuny	0	0	5 110 479	0	0	0	-2 047 963	-3 062 516	0
Stav na konci účtovného obdobia	140 273	23 560 161	103 829 643	0	0	3 000	1 765 541	22 435	129 321 054
Oprávky/Opravné položky									
Stav na začiatku účtovného obdobia	0	6 363 795	50 188 278	0	0	0	0	0	56 552 073
Prírastky	0	665 463	7 528 747	0	0	0	0	0	8 194 210
Úbytky	0	0	13 528 627	0	0	0	0	0	13 528 627
Presuny	0	0	0	0	0	0	0	0	0
Stav na konci účtovného obdobia	0	7 029 258	44 188 398	0	0	0	0	0	51 217 657
Zostatková hodnota									
Stav na začiatku účtovného obdobia	140 273	16 985 641	39 599 803	0	0	3 000	2 213 139	3 062 516	62 004 371
Stav na konci účtovného obdobia	140 273	16 530 903	59 641 245	0	0	3 000	1 765 541	22 435	78 103 397
Dlhodobý hmotný majetok	Bezprostredne predchádzajúce účtovné obdobie								
	Pozemky	Stavby	Samostatné hnutelné veci a súbory hnutelných	Pestovateľské celky trvalých porastov	Základné stádo a ťažné zvieratá	Ostatný DHM	Obstarávaný DHM	Poskytnuté preddavky na DHM	Spolu
Prvotné ocenenie									
Stav na začiatku účtovného obdobia	140 273	21 966 503	73 438 545	0	0	3 000	1 593 348	3 422 389	100 564 058
Prírastky	0	1 382 933	21 899 869	0	0	0	2 213 139	3 062 516	28 558 457
Úbytky	0	0	10 566 070	0	0	0	0	0	10 566 070
Presuny	0	0	5 015 737	0	0	0	-1 593 348	-3 422 389	0
Stav na konci účtovného obdobia	140 273	23 349 436	89 788 081	0	0	3 000	2 213 139	3 062 516	118 556 444
Oprávky/Opravné položky									
Stav na začiatku účtovného obdobia	0	5 714 559	54 892 520	0	0	0	0	0	60 607 079
Prírastky	0	649 236	5 756 796	0	0	0	0	0	6 406 032
Úbytky	0	0	10 461 038	0	0	0	0	0	10 461 038
Presuny	0	0	0	0	0	0	0	0	0
Stav na konci účtovného obdobia	0	6 363 795	50 188 278	0	0	0	0	0	56 552 073
Zostatková hodnota									
Stav na začiatku účtovného obdobia	140 273	16 251 944	18 546 025	0	0	3 000	1 593 348	3 422 389	39 956 979
Stav na konci účtovného obdobia	140 273	16 985 641	39 599 803	0	0	3 000	2 213 139	3 062 516	62 004 371

b) Non-current tangible assets

Information on non-current tangible assets ("NTA"):

Non-current tangible assets	Current accounting period								
	Land	Buildings	Plant and equipment	Perennial crops	Live-stock and draught animals	Other NTA	NTA under construction	Advance payments for NTA	Total
Acquisition cost									
Opening balance	140 273	23 349 436	89 788 081	0	0	3 000	2 213 139	3 062 516	118 556 444
Additions	0	210 725	22 672 907	0	0	0	1 600 366	22 435	24 506 432
Disposals	0		13 741 823	0	0	0	0	0	13 741 823
Transfers	0	0	5 110 479	0	0	0	-2 047 963	-3 062 516	0
Closing balance	140 273	23 560 161	103 829 643	0	0	3 000	1 765 541	22 435	129 321 054
Accumulated depreciation/Provisions									
Opening balance	0	6 363 795	50 188 278	0	0	0	0	0	56 552 073
Additions	0	665 463	7 528 747	0	0	0	0	0	8 194 210
Disposals	0	0	13 528 627	0	0	0	0	0	13 528 627
Transfers	0	0	0	0	0	0	0	0	0
Closing balance	0	7 029 258	44 188 398	0	0	0	0	0	51 217 657
Net book value									
Opening balance	140 273	16 985 641	39 599 803	0	0	3 000	2 213 139	3 062 516	62 004 371
Closing balance	140 273	16 530 903	59 641 245	0	0	3 000	1 765 541	22 435	78 103 397

Non-current tangible assets	Immediately preceding accounting period								
	Land	Buildings	Plant and equipment	Perennial crops	Live-stock and draught animals	Other NTA	NTA under construction	Advance payments for NTA	Total
Acquisition cost									
Opening balance	140 273	21 966 503	73 438 545	0	0	3 000	1 593 348	3 422 389	100 564 058
Additions	0	1 382 933	21 899 869	0	0	0	2 213 139	3 062 516	28 558 457
Disposals	0	0	10 566 070	0	0	0	0	0	10 566 070
Transfers	0	0	5 015 737	0	0	0	-1 593 348	-3 422 389	0
Closing balance	140 273	23 349 436	89 788 081	0	0	3 000	2 213 139	3 062 516	118 556 444
Accumulated depreciation/Provisions									
Opening balance	0	5 714 559	54 892 520	0	0	0	0	0	60 607 079
Additions	0	649 236	5 756 796	0	0	0	0	0	6 406 032
Disposals	0	0	10 461 038	0	0	0	0	0	10 461 038
Transfers	0	0	0	0	0	0	0	0	0
Closing balance	0	6 363 795	50 188 278	0	0	0	0	0	56 552 073
Net book value									
Opening balance	140 273	16 251 944	18 546 025	0	0	3 000	1 593 348	3 422 389	39 956 979
Closing balance	140 273	16 985 641	39 599 803	0	0	3 000	2 213 139	3 062 516	62 004 371

4. Pohľadávky

Vývoj opravnej položky v priebehu účtovného obdobia je zobrazený v nasledujúcom prehľade:

Pohľadávky	Bežné účtovné obdobie				
	Stav OP na začiatku účtovného obdobia	Tvorba OP	Zúčtovanie OP z dôvodu zániku opodstatnenosti	Zúčtovanie OP z dôvodu vyradenia majetku z účtovníctva	Stav OP na konci účtovného obdobia
Pohľadávky z obchodného styku					0
Pohľadávky voči DÚJ a MÚJ					0
Ostatné pohľadávky z obchodného styku	96 511	166 512	-152 889	0	110 134
Pohľadávky voči spoločníkom, členom a združeniu					0
Iné pohľadávky					0
Pohľadávky spolu	96 511	166 512	-152 889	0	110 134

Opravné položky k pohľadávkam zohľadňujú bonitu klienta a jeho schopnosť splácať svoje záväzky.

K použitiu opravnej položky dochádza pri úhrade alebo odpísaní pohľadávky po splatnosti, ku ktorej bola v minulosti vytvorená opravná položka.

K zrušeniu opravnej položky dochádza v prípadoch, kedy pominulo resp. znížilo sa riziko, že dlžník pohľadávku úplne alebo čiastočne nesplätí.

Veľková štruktúra pohľadávok za bežné účtovné obdobie je uvedená v nasledujúcom prehľade:

	31.12.2019	31.12.2018
	EUR	EUR
Pohľadávky v lehote splatnosti	10 480 128	7 874 370
Pohľadávky po lehote splatnosti	484 343	125 297
Spolu	10 964 471	7 999 667

Spoločnosť má možnosť využiť finančné prostriedky zo skupinového účtu (cash-pooling) na svoje krátkodobé financovanie.

K 31. decembru 2019 Spoločnosť vykázala záväzok zo skupinového účtu (cash-pooling) v celkovej výške 2 441 685 EUR (2018: pohľadávku 1 432 840 EUR).

5. Krátkodobý finančný majetok

Ako krátkodobý finančný majetok sú vykázané akcie v rôznych spoločnostiach a emisné kvóty:

	31.12.2019	31.12.2018
	EUR	EUR
Akcie	0	0
Emisné kvóty	1 328 725	1 083 396
Spolu	1 328 725	1 083 396

Bezodplatne pridelené emisné kvóty sú ocenené reprodukčnou obstarávacou cenou. Ako referenčnú burzu na stanovenie reprodukčnej obstarávacej ceny Spoločnosť používa Komoditnú burzu Bratislava.

4. Receivables

The movement of a value adjustment during the accounting period is presented in the table below:

Receivables	Current accounting period				
	Opening balance of provisions	Creation of provisions	Release of provisions due to cease of justification	Release of provisions due to disposal of asset from accounting books	Closing balance of provisions
Trade receivables					
Receivables from subsidiary and parent company					
Other trade receivables	96 511	166 512	-152 889	0	110 134
Receivables from partners and consortium members					
Other receivables					
Total receivables	96 511	166 512	-152 889	0	110 134

Value adjustments to receivables reflect the credit rating and the customers ability to pay.

A value adjustment is used if an overdue receivable to which a value adjustment has been created in the past is repaid or written off.

A value adjustment is reversed in cases where the risk that the debtor will not repay the receivable or part thereof has ceased to exist or decreased.

The ageing structure of receivables is shown in the table below:

	31 Dec 2019 EUR	31 Dec 2018 EUR
Receivables - due	10 480 128	7 874 370
Receivables - overdue	484 343	125 297
Total	10 964 471	7 999 667

The Company has the right to use financial resources from the group account (cash-pooling) on its short-term financing.

Company deposit on cash-pooling account financial resources in total amount of EUR 2 441 685 as at 31 December 2019 (2018: EUR 1 432 840).

5. Current financial assets

Shares in various companies and emission quotas are presented as current financial assets:

	31 Dec 2019 EUR	31 Dec 2018 EUR
Shares	0	0
Emission quotas	1 328 725	1 083 396
Spolu	1 328 725	1 083 396

Emission quotas allocated free of charge are valued at their replacement cost. The Company uses the Commodity Exchange Bratislava as the reference to determine replacement cost.

6. Finančné účty

Ako finančné účty sú vykázané peniaze v pokladnici, účty v bankách a cenné papiere. Účtami v bankách môže Spoločnosť voľne disponovať.

Spoločnosti bola poskytnutá banková garancia bankou Tatra banka, a.s. vo výške 82 985 Eur s neobmedzenou platnosťou zabezpečenou blokáciou na bežnom účte. Beneficiantom je Colný úrad Trenčín.

Spoločnosti bola poskytnutá banková garancia bankou UniCredit bank, a.s. vo výške 65 000 Eur s neobmedzenou platnosťou zabezpečenou blokáciou na bežnom účte. Beneficiantom je spoločnosť ProLogis Nové Mesto nad Váhom.

7. Časové rozlíšenie

Ide o tieto položky:

Opis položky časového rozlíšenia	Bežné účtovné obdobie	Bezprostredne predchádzajúce účtovné obdobie
Náklady budúcich období dlhodobé, z toho:	0	0
Náklady budúcich období krátkodobé, z toho:	7 008	26 513
Ostatné	7 008	5 983
Nájomné	0	20 530
Príjmy budúcich období dlhodobé, z toho:	0	0
Príjmy budúcich období krátkodobé, z toho:	0	0
Spolu	7 008	26 513

8. Vlastné imanie

Základné imanie Spoločnosti k 31. decembru 2019 je 16 596 959 EUR (k 31. decembru 2018: 16 596 959 EUR).

Základné imanie bolo splatené v plnom rozsahu.

Účtovný zisk za rok 2018 vo výške 82 928 EUR bol rozdelený takto:

Názov položky	Bezprostredne predchádzajúce účtovné obdobie
Účtovný zisk	82 928
Rozdelenie účtovného zisku	Bežné účtovné obdobie
Prídel do zákonného rezervného fondu	4 146
Prídel do štatutárnych a ostatných fondov	0
Prídel do sociálneho fondu	0
Prídel na zvýšenie základného imania	0
Úhrada straty minulých období	0
Prevod do nerozdeleného zisku minulých rokov	78 781
Rozdelenie podielu na zisku spoločníkom, členom	0
Iné	0
Spolu	82 928

O rozdelení výsledku hospodárenia za účtovné obdobie 2019 vo výške **5 462** EUR rozhodne valné zhromaždenie.

Návrh štatutárneho orgánu valnému zhromaždeniu je takýto:

- prídel do zákonného rezervného fond 273 EUR,
- rozdelenie podielu na zisku spoločníkom, členom 0 EUR,
- prevod na nerozdelený zisk minulých rokov 5 189 EUR.

6. Financial accounts

Cash on hand, bank accounts, and stamps and vouchers are presented in financial accounts. The bank accounts are at the Company's full disposal.

Tatra banka, a.s. provided a bank guarantee in the amount of EUR 82 985 with unlimited duration, which is secured by cash balance on an account with Tatra banka, a.s. The Customs Office Trenčín is the beneficiary.

Unicredit bank, a.s. provided a bank guarantee in the amount of EUR 65 000 with unlimited duration, which is secured by cash balance on an account with Unicredit bank, a.s. The Company ProLogis Nové Mesto nad Váhom is the beneficiary.

7. Accruals/deferrals

Accruals/deferrals include the following items:

Item	Current accounting period	Immediately preceding accounting period
Deferred expenses – long-term, of which:	0	0
Deferred expenses – short-term, of which:	7 008	26 513
Other	7 008	5 983
Leasing	0	20 530
Accrued income – long-term, of which:	0	0
Accrued income – short-term, of which:	0	0
Total	7 008	26 513

8. Equity

As of 31 December 2019, the Company's share capital amounts to EUR 16 596 959 (as of 31 December 2018: EUR 16 596 959).

Share capital has been fully paid.

Net profit for 2018 in the amount of EUR 82 928 was distributed as follows:

Item	Immediately preceding accounting period
Accounting profit	82 928
Distribution of accounting profit	Current accounting period
Contribution to legal reserve fund	4 146
Contribution to statutory and other funds	0
Contribution to social fund	0
Contribution to share capital	0
Settlement of losses from previous periods	0
Transfer to retained earnings from previous years	78 781
Payment of dividends	0
Other	0
Total	82 928

The general meeting will decide on the distribution of profit in the amount of EUR **5 462** for the accounting period 2019.

The proposal presented by the statutory body to the general meeting is as follows:

- contribution to the legal reserve fund in the amount of EUR 273;
- payment of dividends EUR 0;
- transfer to retained earnings from the previous years in the amount EUR 5 189.

9. Rezervy

Prehľad o rezervách za bežné účtovné obdobie je uvedený v nasledujúcom prehľade:

Názov položky	Bežné účtovné obdobie				
	Stav na začiatku účtovného obdobia	Tvorba	Použitie	Zrušenie	Stav na konci účtovného obdobia
Dlhodobé rezervy, z toho:	1 877 301	142 716		0	2 020 017
Ostatné rezervy dlhodobé:					
Odchodné do dôchodku, životné a pracovné jubileá	1 877 301	142 716		0	2 020 017
Krátkodobé rezervy, z toho:	1 965 302	1 953 667	-1 135 378	-552 924	2 230 667
Zákonné rezervy krátkodobé:					
Mzdy za dovolenku vrátane sociálneho zabezpečenia	356 570	389 280	-166 910	-189 660	389 280
Rezerva na emisie	560 422	822 355	-560 422		822 355
Ostatné rezervy krátkodobé					
Prémie a odmeny vrátane sociálneho zabezpečenia	561 330	293 000	-291 050	-270 280	293 000
Bonusy z predaja výrobkov	0				0
Reklamácie	179 300	120 000	-2 207	-93	297 000
Rezerva na likvidáciu (clean-up)	100 000	90 000			190 000
Rezerva na overenie účtovnej závierky	11 320	10 120	-11 320		10 120
Rezerva na kontrolu účtovníctva	2 600	2 600	-2 600		2 600
Rezerva na daňové priznanie	3 500	3 500	-3 500		3 500
Nevyfakturované dodávky	0				0
Životné a pracovné jubileá vrátane sociálneho zabezpečenia	129 870	206 432	-37 940	-91 930	206 432
Ostatné	60 390	16 380	-59 429	-961	16 380

Rezerva na odchodné do dôchodku a na životné a pracovné jubileá bola vytvorená s použitím poistnej matematiky.

Rezerva na emisie vypustené do ovzdušia vo výške 822 355 EUR bola vytvorená vo výške násobku množstva vypustených emisií do ovzdušia počas účtovného obdobia a hodnoty emisných kvót, ktoré si Spoločnosť určila na odovzdanie podľa zákona o obchodovaní s emisnými kvótami.

Rezervy na nevyfakturované dodávky majetku sa nevyskytujú s vplyvom na výsledok hospodárenia.

Predpokladá sa, že krátkodobé rezervy budú použité v priebehu roku 2020 a dlhodobé v priebehu nasledujúcich účtovných období.

9. Provisions

Provisions for the current accounting period are shown in the table below:

Item	Current accounting period				
	Opening balance	Creation	Use	Release	Closing balance
Long-term provisions, of which:	1 877 301	142 716	0	0	2 020 017
Other long-term provisions:					
Lump sum payment at retirement, jubilee	1 877 301	142 716		0	2 020 017
Short-term provisions, of which:	1 965 302	1 953 667	-1 135 378	-552 924	2 230 667
Legal short-term provisions:					
Vacation pay, including social security	356 570	389 280	-166 910	-189 660	389 280
Provision for emissions	560 422	822 355	-560 422		822 355
Other short-term provisions:					0
Bonuses, including social security	561 330	293 000	-291 050	-270 280	293 000
Turnover bonuses	0				0
Claims	179 300	120 000	-2 207	-93	297 000
Disposal of old equipment (clean up)	100 000	90 000			190 000
Provision for audit of financial statements	11 320	10 120	-11 320		10 120
Provision for review of accounting	2 600	2 600	-2 600		2 600
Provision for preparation of tax returns	3 500	3 500	-3 500		3 500
Unbilled supplies of assets	0				0
Life and working jubilee including social security	129 870	206 432	-37 940	-91 930	206 432
Other	60 390	16 380	-59 429	-961	16 380

A provision for lump sum payment at retirement and life and working jubilee was created using actuarial methods.

A provision for emissions released into the atmosphere in the amount of EUR 822 355 was created as a multiple of the known amount of emissions released into the atmosphere during the accounting period and the amount of emission quotas determined by the Company for submission according to the Act on Trading in Emission Quotas.

Provisions for unbilled supplies of assets are recorded with no impact on net profit/loss.

The Company presumed, that short term provision will be used in 2020 and long term provision over the next accounting periods.

10. Závazky

Závazky (okrem bankových úverov, pôžičiek a návratných finančných výpomocí, záväzkov zo sociálneho fondu, odloženého daňového záväzku a rezerv) podľa doby splatnosti sú nasledovné:

	31.12.2019 EUR	31.12.2018 EUR
Závazky po lehote splatnosti	507 942	2 300 943
Závazky v lehote splatnosti	10 473 982	10 062 743
	<u>10 981 924</u>	<u>12 363 686</u>

Štruktúra záväzkov (okrem bankových úverov, pôžičiek a návratných finančných výpomocí, záväzkov zo sociálneho fondu, odloženého daňového záväzku a rezerv) podľa zostatkovej doby splatnosti k 31. decembru 2019 je uvedená v nasledujúcom prehľade:

	Účtovná hodnota	Menej ako 1 rok	1 – 5 rokov	Viac ako 5 rokov
Závazky z obchodného styku voči prepojeným účtovným jednotkám	0	0	0	0
Závazky z obchodného styku v rámci podielovej účasti okrem záväzkov voči prepojeným účtovným jednotkám	0	0	0	0
Ostatné záväzky z obchodného styku	11 004 637	11 004 637	0	0
Čistá hodnota zákazky	0	0	0	0
Ostatné záväzky voči prepojeným účtovným jednotkám	51 441 685	14 441 685	37 000 000	0
Ostatné záväzky v rámci podielovej účasti okrem záväzkov voči prepojeným účtovným jednotkám	0	0	0	0
Ostatné dlhodobé záväzky	0	0	0	0
Dlhodobé prijaté preddavky	0	0	0	0
Dlhodobé zmenky na úhradu	0	0	0	0
Vydané dlhopisy	0	0	0	0
Iné dlhodobé záväzky	0	0	0	0
Závazky voči spoločníkom a združeniu	0	0	0	0
Závazky voči zamestnancom	437 178	437 178	0	0
Závazky zo sociálneho poistenia	336 971	336 971	0	0
Daňové záväzky a dotácie	82 359	82 359	0	0
Závazky z derivátových operácií	0	0	0	0
Iné záväzky	4 699	4 699	0	0
	<u>63 307 529</u>	<u>26 307 529</u>	<u>37 000 000</u>	<u>0</u>

K 31. decembru 2019 Spoločnosť vykázala záväzkov zo skupinového účtu (cash-pooling) v celkovej výške 2 441 685 EUR (2018: pohľadávku 1 432 840 EUR).

Štruktúra záväzkov (okrem bankových úverov, pôžičiek a návratných finančných výpomocí, záväzkov zo sociálneho fondu, odloženého daňového záväzku a rezerv) podľa zostatkovej doby splatnosti k 31. decembru 2018 je uvedená v nasledujúcom prehľade:

10. Liabilities

Liabilities (except for bank loans, borrowings and returnable financial assistance, liabilities related to social fund, deferred tax liability and provisions) according to maturity are shown in the table below:

	31 Dec 2019 EUR	31 Dec 2018 EUR
Liabilities - overdue	507 942	2 300 943
Liabilities - due	10 473 982	10 062 743
	<u>10 981 924</u>	<u>12 363 686</u>

The structure of liabilities (except for bank loans, borrowings and returnable financial assistance, liabilities related to social fund, deferred tax liability and provisions), according to their remaining maturities as of 31 December 2019, is shown in the table below:

	Carrying value	Less than 1 year	1 - 5 years	More than 5 years
Trade liabilities to affiliated accounting entities	0	0	0	0
Trade liabilities within a participating interest, except for liabilities to affiliated accounting entities	0	0	0	0
Other trade liabilities	11 004 637	11 004 637	0	0
Net value of contract	0	0	0	0
Other liabilities to affiliated accounting entities	51 441 685	14 441 685	37 000 000	0
Other liabilities within a participating interest, except for liabilities to affiliated accounting entities	0	0	0	0
Other non-current liabilities	0	0	0	0
Long-term advance payments received	0	0	0	0
Long-term bills of exchange to be paid	0	0	0	0
Bonds issued	0	0	0	0
Other non-current liabilities	0	0	0	0
Liabilities to partners and association	0	0	0	0
Liabilities to employees	437 178	437 178	0	0
Liabilities related to social security	336 971	336 971	0	0
Tax liabilities and subsidies	82 359	82 359	0	0
Liabilities related to derivative transactions	0	0	0	0
Other liabilities	4 699	4 699	0	0
	<u>63 307 529</u>	<u>26 307 529</u>	<u>37 000 000</u>	<u>0</u>

As at 31 December 2019, the Company used the funds of the group account (cash pooling) to its short-term financing in amount of EUR 2 441 685 (2018: EUR 1 432 840).

The structure of liabilities (except for bank loans, borrowings and returnable financial assistance, liabilities related to social fund, deferred tax liability and provisions) according to their remaining maturities as of 31 December 2018 is shown in the table below:

	Účtovná hodnota	Menej ako 1 rok	1 – 5 rokov	Viac ako 5 rokov
Závazky z obchodného styku voči prepojeným účtovným jednotkám	1 260 820	1 260 820	0	0
Závazky z obchodného styku v rámci podielovej účasti okrem záväzkov voči prepojeným účtovným jednotkám	0	0	0	0
Ostatné záväzky z obchodného styku	11 196 056	11 196 056	0	0
Čistá hodnota zákazky	0	0	0	0
Ostatné záväzky voči prepojeným účtovným jednotkám	0	0	0	0
Ostatné záväzky v rámci podielovej účasti okrem záväzkov voči prepojeným účtovným jednotkám	32 000 000	25 000 000	7 000 000	0
Ostatné dlhodobé záväzky	0	0	0	0
Dlhodobé prijaté preddavky	0	0	0	0
Dlhodobé zmenky na úhradu	0	0	0	0
Vydané dlhopisy	0	0	0	0
Iné dlhodobé záväzky	0	0	0	0
Závazky voči spoločníkom a združeniu	0	0	0	0
Závazky voči zamestnancom	435 931	435 931	0	0
Závazky zo sociálneho poistenia	317 198	317 198	0	0
Daňové záväzky a dotácie	77 408	77 408	0	0
Závazky z derivátových operácií	0	0	0	0
Iné záväzky	9 831	9 831	0	0
	45 297 244	38 297 244	7 000 000	0

11. Odložený daňový záväzok

Výpočet odloženého daňového záväzku je uvedený v nasledujúcom prehľade:

	31.12.2019 EUR	31.12.2018 EUR
Dočasné rozdiely medzi účtovnou hodnotou majetku a účtovnou hodnotou záväzkov a ich daňovou základňou		
– odpočítateľné	-5 584 805	-5 237 676
– zdaniteľné	12 463 625	11 914 000
Možnosť umorovať daňovú stratu v budúcnosti	0	0
Nevyužitá daňová odpočty a iné daňové nároky	0	0
Sadzba dane z príjmov (v %)	21	21
Odložený daňový záväzok	1 444 552	1 402 028
Stav k 31. decembru 2019		1 444 552
Stav k 31. decembru 2018		1 401 990
Zmena		42 562
z toho:		
– zaúčtované do výsledku hospodárenia		42 562

	Carrying value	Less than 1 year	1 - 5 years	More than 5 years
Trade liabilities to affiliated accounting entities	1 260 820	1 260 820	0	0
Trade liabilities within a participating interest, except for liabilities to affiliated accounting entities	0	0	0	0
Other trade liabilities	11 196 056	11 196 056	0	0
Net value of contract	0	0	0	0
Other liabilities to affiliated accounting entities	0	0	0	0
Other liabilities within a participating interest, except for liabilities to affiliated accounting entities	32 000 000	25 000 000	7 000 000	0
Other non-current liabilities	0	0	0	0
Long-term advance payments received	0	0	0	0
Long-term bills of exchange to be paid	0	0	0	0
Bonds issued	0	0	0	0
Other non-current liabilities	0	0	0	0
Liabilities to partners and association	0	0	0	0
Liabilities to employees	435 931	435 931	0	0
Liabilities related to social security	317 198	317 198	0	0
Tax liabilities and subsidies	77 408	77 408	0	0
Liabilities related to derivative	0	0	0	0
Other liabilities	9 831	9 831	0	0
	<u>45 297 244</u>	<u>38 297 244</u>	<u>7 000 000</u>	<u>0</u>

11. Deferred tax liability

The calculation of the deferred tax liability is presented in the table below:

	31 Dec 2019 EUR	31 Dec 2018 EUR
Temporary differences between the carrying value of assets and carrying value of liabilities and their tax base, of which:		
– deductible	-5 584 805	-5 237 676
– taxable	12 463 625	11 914 000
Tax losses carried forward for future periods	0	0
Unused tax deductions and other tax claims	0	0
Income tax rate (in %)	21	21
Deferred tax liability	<u>1 444 552</u>	<u>1 402 028</u>
Balance as at 31 December 2019		1 444 552
Balance as at 31 December 2018		<u>1 401 990</u>
Change		42 562
including:		
– recorded in profit/loss		42 562

12. Sociálny fond

Tvorba a čerpanie sociálneho fondu v priebehu účtovného obdobia sú znázornené v nasledujúcom prehľade:

Názov položky	Bežné účtovné obdobie	Bezprostredne predchádzajúce účtovné obdobie
Začiatkový stav sociálneho fondu	43 273	26 533
Tvorba sociálneho fondu na ťarchu nákladov	111 030	107 715
Tvorba sociálneho fondu zo zisku		
Ostatná tvorba sociálneho fondu		
Tvorba sociálneho fondu spolu	111 030	107 715
Čerpanie sociálneho fondu	-89 685	-90 975
Konečný zostatok sociálneho fondu	64 618	43 273

Časť sociálneho fondu sa podľa zákona o sociálnom fonde tvorí povinne na ťarchu nákladov a časť sa môže vytvárať zo zisku. Sociálny fond sa podľa zákona o sociálnom fonde čerpá na sociálne, zdravotné, rekreačné a iné potreby zamestnancov.

13. Pôžičky a návratné finančné výpomoci

Spoločnosť obdržala dlhodobú úročenú pôžičku od svojej materskej účtovnej jednotky:

Názov položky	Mena	Úrok p. a. v %	Dátum splatnosti	Suma istiny v príslušnej mene za bežné účtovné obdobie	Suma istiny v eurách za bežné účtovné obdobie	Suma istiny v príslušnej mene za bezprostredne predchádzajúce účtovné obdobie
Dlhodobé pôžičky						
Pôžička Vetropack Holding AG	EUR	3,04	31.12.2022	10 000 000	10 000 000	5 000 000
Pôžička Vetropack Holding AG	EUR	EURIBM03+2,58	31.7.2021	6 000 000	6 000 000	2 000 000
Pôžička Vetropack Holding AG	EUR	EURIBM03+2,58	30.4.2021	4 000 000	4 000 000	
Pôžička Vetropack Holding AG	EUR	EURIBM03+1,40	31.12.2021	2 000 000	2 000 000	
Pôžička Vetropack Holding AG	EUR	EURIBM03+1,36	31.12.2021	5 000 000	5 000 000	
Pôžička Vetropack Holding AG	EUR	EURIBM03+2,18	31.12.2021	10 000 000	10 000 000	
Krátkodobé pôžičky						
Pôžička Vetropack Holding AG	EUR	EURIBM03+1,64	31.8.2020	6 000 000	6 000 000	10 000 000
Pôžička Vetropack Holding AG	EUR	EURIBM03+1,64	20.5.2020	6 000 000	6 000 000	8 000 000
						7 000 000
Spolu				49 000 000	49 000 000	32 000 000

	31.12.2019 EUR	31.12.2018 EUR
Zostatková doba splatnosti do 1 roka	12 000 000	25 000 000
Zostatková doba splatnosti 1 až 5 rokov	37 000 000	7 000 000
Spolu	49 000 000	32 000 000

12. Social fund

The creation and drawing from the social fund during the accounting period are presented in the table below:

Item	Current accounting period	Immediately preceding accounting period
Opening balance of social fund	43 273	26 533
Creation of social fund against expenses	111 030	107 715
Creation of social fund from profit		
Other creation of social fund		
Total creation of social fund	111 030	107 715
Use of social fund	-89 685	-90 975
Closing balance of social fund	64 618	43 273

According to the Act on the Social Fund, part of the social fund must be created against expenses and part can be created from retained earnings. According to the Act on the Social Fund, the social fund is used to satisfy social health, recreation, and other needs of employees.

13. Borrowings and returnable financial assistance

Information on bank loans, interest-bearing borrowings and short-term financial borrowings:

Item	Currency	Interest p.a. in %	Maturity date	Amount of principal in currency for current accounting period	Amount of principal in EUR for current accounting period	Amount of principal in currency for immediately preceding accounting period
Long-term bank loans						
Loan from Vetropack Holding	EUR	3,04	31.12.2022	10 000 000	10 000 000	5 000 000
Loan from Vetropack Holding	EUR	EURIBM03+2,58	31.7.2021	6 000 000	6 000 000	2 000 000
Loan from Vetropack Holding	EUR	EURIBM03+2,58	30.4.2021	4 000 000	4 000 000	
Loan from Vetropack Holding	EUR	EURIBM03+1,40	31.12.2021	2 000 000	2 000 000	
Loan from Vetropack Holding	EUR	EURIBM03+1,36	31.12.2021	5 000 000	5 000 000	
Loan from Vetropack Holding	EUR	EURIBM03+2,18	31.12.2021	10 000 000	10 000 000	
Short-term bank loans						
Loan from Vetropack Holding	EUR	EURIBM03+1,64	31.8.2020	6 000 000	6 000 000	10 000 000
Loan from Vetropack Holding	EUR	EURIBM03+1,64	20.5.2020	6 000 000	6 000 000	8 000 000
						7 000 000
Total				49 000 000	49 000 000	32 000 000

	31 Dec 2019 EUR	31 Dec 2018 EUR
Remaining maturity of up to 1 year	12 000 000	25 000 000
Remaining maturity of 1-5 years	37 000 000	7 000 000
Total	49 000 000	32 000 000

14. Časové rozlíšenie

Informácie o významných položkách časového rozlíšenia na strane pasív

Názov položky	Bežné účtovné obdobie	Bezprostredne predchádzajúce účtovné obdobie
Výdavky budúcich období dlhodobé, z toho:	0	0
Výdavky budúcich období krátkodobé, z toho:	0	0
Ostatné	0	0
Výnosy budúcich období dlhodobé, z toho:	0	0
Dotácia z recyklačného fondu		
Výnosy budúcich období krátkodobé, z toho:	189 549	9 540
Nespotrebované poisťné	30	9 540
Emisné kvóty	189 519	0
Spolu	189 549	9 540

F. INFORMÁCIE O DANIACH Z PRÍJMOV

Prevod od teoretickej dane z príjmov k vykázanej dani z príjmov je uvedený v nasledujúcom prehľade:

Názov položky	Bežné účtovné obdobie			Bezprostredne predchádzajúce účtovné obdobie		
	Základ dane	Daň	Daň v %	Základ dane	Daň	Daň v %
Výsledok hospodárenia pred zdanením, z toho:	120 797	x	x	95 671	x	x
teoretická daň	x	25 367	21	x	20 091	21
Daňovo neuznané náklady	2 082 737	437 375	362	2 638 000	553 980	579
Výnosy nepodliehajúce dani	-1 856 997	-389 969	-323	-2 663 000	-559 230	-585
Vplyv nevykázanej odloženej daňovej pohľadávky	0	0	0	0	0	0
Umorenie daňovej straty	0	0	0	0	0	0
Zmena sadzby dane	0	0	0	0	0	0
Spolu	346 537	72 773	60	70 671	14 841	16
Splatná daň z príjmov	x	72 773	60	x	25 561	16
Odložená daň z príjmov	x	42 562	35	x	-12 818	-13
Celková daň z príjmov	x	115 335	95	x	12 743	13

14. Accruals/deferrals

The structure of accruals/deferrals is presented in the table below:

Item	Current accounting period	Immediately preceding accounting period
Accrued expenses - long-term, of which:	0	0
Accrued expenses - short-term, of which:	0	0
Other	0	0
Deferred income - long-term, of which:	0	0
Subsidies from Recycling fund		0
Deferred income - short-term, of which:	189 549	9 540
Subsidies from Recycling fund	30	9 540
Emission quotas	189 519	0
Total	189 549	9 540

F. INFORMATION ON INCOME TAXES

Information on income tax:

Item	Current accounting period			Immediately preceding accounting period		
	Tax base	Tax	Tax in %	Tax base	Tax	Tax in %
Profit/loss before tax, of which:	120 797	x	x	95 671	x	x
Theoretical tax	x	25 367	21	x	20 091	21
Tax non-deductible expenses	2 082 737	437 375	362	2 638 000	553 980	579
Non-taxed income	-1 856 997	-389 969	-323	-2 663 000	-559 230	-585
Impact of non-disclosed deferred tax asset	0	0	0	0	0	0
Tax losses carried forward	0	0	0	0	0	0
Change in tax rate	0	0	0	0	0	0
Total	346 537	72 773	60	70 671	14 841	16
Current income tax	x	72 773	60	x	25 561	16
Deferred income tax	x	42 562	35	x	-12 818	-13
Total income tax	x	115 335	95	x	12 743	13

Suma odloženej daňovej pohľadávky účtovanej ako náklad alebo výnos vyplývajúca zo zmeny sadzby dane z príjmov	0	0
Suma odloženého daňového záväzku účtovaného ako náklad alebo výnos vyplývajúci zo zmeny sadzby dane z príjmov	0	0
Suma odloženej daňovej pohľadávky týkajúca sa umorenia daňovej straty, nevyužitých daňových odpočtov a iných nárokov, ako aj dočasných rozdielov predchádzajúcich účtovných období, ku ktorým sa v predchádzajúcich účtovných obdobiach odložená daňová pohľadávka neúčtovala	0	0
Suma odloženého daňového záväzku, ktorý vznikol z dôvodu neúčtovania tej časti odloženej daňovej pohľadávky v bežnom účtovnom období, o ktorej sa účtovalo v predchádzajúcich účtovných obdobiach	0	0
Suma neuplatneného umorenia daňovej straty, nevyužitých daňových odpočtov a iných nárokov a odpočítateľných dočasných rozdielov, ku ktorým nebola účtovaná odložená daňová pohľadávka	0	0
Suma odloženej dani z príjmov, ktorá sa vzťahuje na položky účtované priamo na účty vlastného imania bez účtovania na účty nákladov a výnosov	0	0

Sadzba dane z príjmov v Slovenskej republike je 21 % (v roku 2018: 21 %).

G. INFORMÁCIE O POLOŽKÁCH VÝKAZU ZISKOV A STRÁT

1. Tržby za vlastné výkony a tovar

Tržby za vlastné výkony a tovar podľa jednotlivých segmentov, t. j. podľa typov výrobkov a služieb, a podľa hlavných teritórií sú uvedené v nasledujúcom prehľade:

Oblasť odbytu	Obalové sklo		Služby		Tovar	
	Bežné účtovné obdobie	Bezprostredne predchádzajúce účtovné obdobie	Bežné účtovné obdobie	Bezprostredne predchádzajúce účtovné obdobie	Bežné účtovné obdobie	Bezprostredne predchádzajúce účtovné obdobie
Slovenská republika	13 408 677	13 415 381	78 653	108 410	7 744 255	6 051 451
Česká republika	6 888 071	9 744 578	121 566	86 481	12 568	5 139
Maďarsko	6 772 942	6 145 607	0	0	22 849	92 182
Taliansko	388 732	905 384	1 629	0	0	0
Švajčiarsko	11 439 645	2 950 066	238 938	210 034	0	0
Rakúsko	1 860 936	2 719 110	1 605	599	0	0
Iné	16 683 094	15 367 402	66 014	17 461	19 725	98 207
Spolu	57 442 097	51 247 528	508 405	422 985	7 799 397	6 246 979

EUR

EUR

Total deferred tax asset recognised as income or expense arising from change in income tax rate	0	0
Total deferred tax liability recognised as income or expense arising from change in income tax rate	0	0
Total deferred tax asset in respect of tax loss carry-forward, unused tax credits and other tax claims, as well as temporary differences from previous accounting periods in respect of which a deferred tax asset was not recognized in the previous accounting periods	0	0
Total deferred tax liability arising from part of a deferred tax asset not recognized in the current accounting period, which was recognized in previous accounting periods	0	0
Total tax losses carried forward, unused tax deductions and other tax claims and deductible temporary differences in respect of which a deferred tax asset was not recognized	0	0
Total deferred income tax relating to items recognised directly to equity accounts without being recognised in expense or income accounts	0	0

The income tax rate in the Slovak Republic is 21% (2018: 21%)

G. INFORMATION ON INCOME STATEMENT ITEMS

1. Revenue from own work and merchandise

Revenue from own work and merchandise according to the individual segments, i.e., types of products and services, is presented in the table below:

Territory	Packing glass		Services		Merchandise	
	Current accounting period	Immediately preceding accounting period	Current accounting period	Immediately preceding accounting period	Current accounting period	Immediately preceding accounting period
Slovak Republic	13 408 677	13 415 381	78 653	108 410	7 744 255	6 051 451
Czech Republic	6 888 071	9 744 578	121 566	86 481	12 568	5 139
Hungary	6 772 942	6 145 607	0	0	22 849	92 182
Italy	388 732	905 384	1 629	0	0	0
Switzerland	11 439 645	2 950 066	238 938	210 034	0	0
Austria	1 860 936	2 719 110	1 605	599	0	0
Other	16 683 094	15 367 402	66 014	17 461	19 725	98 207
Total	57 442 097	51 247 528	508 405	422 985	7 799 397	6 246 979

Údaje o zmene stavu vnútroorganizovaných zásob

Informácie o zmene stavu vnútroorganizačných zásob

Názov položky	Bežné účtovné obdobie	Bezprostredne predchádzajúce účtovné obdobie		Zmena stavu vnútroorganizačných zásob	
	Konečný zostatok	Konečný zostatok	Začiatkový stav	Bežné účtovné obdobie	Bezprostredne predchádzajúce účtovné
Nedokončená výroba a polotovary vlastnej výroby	182 121	259 231	122 436	-77 110	136 795
Výrobky	7 372 296	5 892 233	5 416 469	1 480 063	475 764
Spolu	7 554 417	6 151 464	5 538 905	1 402 953	612 559
Manká a škody	x	x	x	-2 572 713	-1 492 893
Reprezentačné	x	x	x	0	0
Dary	x	x	x	0	0
Iné	x	x	x	0	0
Zmena stavu vnútroorganizačných zásob vo výkaze ziskov a strát	x	x	x	-1 169 760	-880 334

Rozdiel je spôsobený tým, že niektoré položky sa podľa slovenských právnych predpisov neučítajú prostredníctvom zmeny stavu, ale priamo na príslušné iné účty nákladov a výnosov.

Aktivácia nákladov a výnosy z hospodárskej činnosti, finančnej činnosti a mimoriadnej činnosti

Informácie o výnosoch pri aktivácii nákladov a o výnosoch z hospodárskej činnosti, finančnej činnosti a mimoriadnej činnosti

Názov položky	Bežné účtovné obdobie	Bezprostredne predchádzajúce účtovné obdobie
Ostatné významné položky výnosov z hospodárskej činnosti, z toho:	923 070	950 745
Dotácie z recyklačného fondu	9 510	57 052
Emisné kvóty	0	0
Obalový materiál	17 420	92 925
Ostatný materiál	189 913	248 505
Zúčt. emisných kvót	299 149	479 211
Inventúrne prebytky	16 075	27 005
Ostatné (Štátna kompenzácia energeticky náročným podnikom)	391 004	46 047
Finančné výnosy, z toho:	44 900	26 888
<i>Kurzové zisky, z toho:</i>	<i>44 900</i>	<i>26 888</i>
kurzové zisky ku dňu, ku ktorému sa zostavuje účtovná závierka	0	0
<i>Ostatné významné položky finančných výnosov, z toho:</i>	<i>0</i>	<i>0</i>
Výnosy z predaja emisných kvót	0	0
Výnosové úroky	0	0
Ostatné finančné výnosy	0	0
Mimoriadne výnosy, z toho:		

Details of changes in own inventory

Item	Current accounting period	Immediately preceding accounting period		Changes in inventory	
	Closing balance	Closing balance	Opening balance	Current accounting period	Immediately preceding accounting period
Work in progress and semi-finished products	182 121	259 231	122 436	-77 110	136 795
Finished goods	7 372 296	5 892 233	5 416 469	1 480 063	475 764
Total	7 554 417	6 151 464	5 538 905	1 402 953	612 559
Shortages and damage	x	x	x	-2 572 713	-1 492 893
Representation costs	x	x	x	0	0
Gifts	x	x	x	0	0
Other	x	x	x	0	0
Change of internal inventory	x	x	x	-1 169 760	-880 334

certain items are not accounted for as a change in inventory, but are instead directly recorded in other expense and income

Capitalization and operating income, financial income and extraordinary income

Information on capitalized costs, operating income, financial income and extraordinary income:

Item	Current accounting period	Immediately preceding accounting period
Other significant items of operating income, of which:	923 070	950 745
Subsidies from Recycling fund	9 510	57 052
Emission quotas	0	0
Packing material	17 420	92 925
Other material	189 913	248 505
Emission quotas settlement	299 149	479 211
Inventory surplus	16 075	27 005
Other (Energy usage compensation)	391 004	46 047
Financial income, of which:	44 900	26 888
<i>Exchange rate gains, of which:</i>	<i>44 900</i>	<i>26 888</i>
Exchange rate gains as at balance sheet date	0	0
<i>Other significant items of financial income, of which:</i>	<i>0</i>	<i>0</i>
Income from the sales of emissions quotas	0	0
Interest income	0	3
Other financial income	0	0
Extraordinary income, of which:		

Náklady

Informácie o nákladoch

Názov položky	Bežné účtovné obdobie	Bezprostredne predchádzajúce účtovné obdobie
Náklady za poskytnuté služby, z toho:	12 451 403	12 075 935
Náklady voči audítorovi, audítorskej spoločnosti, z toho:	25 300	39 200
náklady za overenie individuálnej účtovnej zvierky	25 300	37 200
iné uisťovanie audítorské služby	0	2 000
súvisiace audítorské služby		
daňové poradenstvo		
ostatné neaudítorské služby		
Preprava výrobkov	2 637 083	3 261 369
Koncernové náklady (poradenstvo, licencie, záruky atď.)	3 164 904	2 578 391
Opravy a údržba	2 129 214	2 341 604
Vodné, stočné, likvidácia odpadu, upratovacie práce	1 666 433	1 299 871
Nájomné, leasing	696 801	583 063
Náklady na provízie	635 292	397 022
Technické konzultácie	402 596	469 665
Náklady k formám	0	0
Logistické služby	109 926	49 081
Poradenstvo, certifikácie	98 023	105 561
Telefónne a poštové poplatky	59 143	69 122
Cestovné	78 726	66 115
Reprezentačné	54 022	65 984
Služby súvisiace s informačnými systémami	26 295	25 143
Ostatné (stravovanie, energie, clo, interná doprava atď.)	667 644	724 744
Ostatné významné položky nákladov z hospodárskej činnosti, z toho:	1 668 499	997 720
Manká a škody	356 494	147 046
Spotreba emisných kvót	822 123	560 384
Poistné	197 472	168 283
Reklamácie z nekvality	191 352	23 620

Expenses

Information on expenses:

Item	Current accounting period	Immediately preceding accounting period
Cost of services provided, of which:	12 451 403	12 075 935
Costs related to auditor, audit company, of which:	25 300	39 200
costs related to the audit of financial statements	25 300	37 200
other assurance services	0	2 000
related audit services		
tax advisory		
other non-audit services		
Transport of goods	2 637 083	3 261 369
Intragroup expenses (advisory, licenses, guarantees, etc.)	3 164 904	2 578 391
Repair and maintainance	2 129 214	2 341 604
Water, sewage, waste disposal, cleaning services	1 666 433	1 299 871
Rent, leasing	696 801	583 063
Commission	635 292	397 022
Technical consultation	402 596	469 665
Cost related to forms	0	0
Logistic services	109 926	49 081
Advisory, certifications	98 023	105 561
Phone and postal services	59 143	69 122
Travel expense	78 726	66 115
Representation	54 022	65 984
IT services	26 295	25 143
Other (meals, custom duty, transport)	667 644	724 744
Other significant items of operating expenses, of which:	1 668 499	997 720
Shortages and damages	356 494	147 046
Emission quotas consumption	822 123	560 384
Insurance	197 472	168 283
Claims	191 352	23 620

Dary	2 000	1 000
Iné	99 058	97 387
Finančné náklady, z toho:	593 546	338 104
<i>Kurzové straty, z toho:</i>	85 684	73 023
kurzové straty ku dňu, ku ktorému sa zostavuje účtovná závierka	513	2 901
Ostatné významné položky finančných nákladov, z toho:	507 862	265 081
Nákladové úroky	487 393	240 393
Bankové poplatky	20 469	24 688
Strata zo spreneverených emisných kvót	0	0
Iné	0	0
Osobné náklady	11 364 214	10 180 537
Mzdy	7 713 571	7 212 227
Sociálne poistenie	1 949 550	1 780 721
Zdravotné poistenie	823 024	733 483
Sociálne zabezpečenie	878 068	454 106

Informácie o čistom obrate

Názov položky	Bežné účtovné obdobie	Bezprostredne predchádzajúce účtovné obdobie
Tržby za vlastné výrobky	57 442 097	51 247 528
Tržby z predaja služieb	508 405	422 985
Tržby za tovar	7 799 397	6 246 979
Výnosy zo zákazky		
Výnosy z nehnuteľností na predaj		
Iné výnosy súvisiace s bežnou činnosťou		
Čistý obrat celkom	65 749 899	57 917 492

H. INFORMÁCIE O INÝCH AKTÍVACH A INÝCH PASÍVACH

1. Podmienené záväzky

Spoločnosť má nasledujúce podmienené záväzky, ktoré sa nesledujú v bežnom účtovníctve a neuvádzajú sa v súvahe:

Spoločnosť vystavila platobnú bankovú záruku bankou UniCredit bank, a.s. vo výške 65 000 EUR s platnosťou do 29. februára 2020. Beneficiantom je spoločnosť ProLogis Nové Mesto nad Váhom.

Spoločnosť vystavila platobnú bankovú záruku bankou UniCredit bank, a.s. vo výške 89 242,56 EUR s platnosťou do 1. marca 2025. Beneficiantom je spoločnosť SIGNOM Ltd, spol. s r.o. Vranov nad Topľou.

Spoločnosť vystavila platobnú bankovú záruku bankou Tatra Banka, a.s. vo výške 82 984,80 EUR s neobmedzenou splatnosťou.

Vzhľadom na to, že mnohé oblasti slovenského daňového práva doteraz neboli dostatočne overené praxou, existuje neistota v tom, ako ich budú daňové orgány aplikovať. Mieru tejto neistoty nie je možné kvantifikovať a zanikne až potom, keď budú k dispozícii právne precedensy, prípadne oficiálne interpretácie príslušných orgánov. Vedenie Spoločnosti si nie je vedomé žiadnych okolností, v dôsledku ktorých by jej vznikol významný náklad.

Gifts	2 000	1 000
Other	99 058	97 387
Financial expenses, of which:	593 546	338 104
<i>Exchange rate losses, of which:</i>	85 684	73 023
Exchange rate losses as at balance sheet date	513	2 901
Other significant items of financial expenses, of which:	507 862	265 081
Interest expense	487 393	240 393
Bank charges	20 469	24 688
Loss of misappropriated emission quotas	0	0
Other	0	0
Personnel expenses	11 364 214	10 180 537
Wages	7 713 571	7 212 227
Social insurance	1 949 550	1 780 721
Health insurance	823 024	733 483
Social security	878 068	454 106

Information on net turnover:

Item	Current accounting period	Immediately preceding accounting period
Revenues from own products	57 442 097	51 247 528
Revenues from services provided	508 405	422 985
Revenues from merchandise	7 799 397	6 246 979
Revenues from construction contracts		
Revenues from real estate held for sale		
Other income related to ordinary activities		
Total net turnover	65 749 899	57 917 492

H. INFORMATION ON OFF-BALANCE SHEET ASSETS AND OFF-BALANCE SHEET LIABILITIES

1. Contingent liabilities

The Company has the following contingent liabilities, which are not recorded in the accounting books and are not recognized in balance sheet:

- The Company issued payment bank guarantee by UniCredit bank, a.s. in the amount of EUR 65 000 with maturity date as at 29 February 2020. Beneficiary is the company ProLogis Nové Mesto nad Váhom.
- The Company issued payment bank guarantee by UniCredit bank, a.s. in the amount of EUR 89 242,56 with maturity date as at 01 March 2025. Beneficiary is the company SIGNOM Ltd, spol. s r.o. Vranov nad Toplou.
- The Company issued payment bank guarantee by Tatra Banka, a.s. in the amount of EUR 82 984,80 with unlimited maturity.

Many parts of Slovak tax legislation remain untested in practice and there is uncertainty about the interpretation that the tax authorities may apply in a number of areas. The effect of this uncertainty cannot be quantified and will only be resolved when legislative precedents are set or when official interpretations of the authorities are available. Management is not aware of any circumstances that would cause any significant costs for the Company.

2. Ostatné finančné povinnosti

Ostatné finančné povinnosti, ktoré sa nesledujú v bežnom účtovníctve a neuvádzajú v súvahe, sú tieto:

Spoločnosť má v nájme (operatívny prenájom) osobné automobily a drobný hmotný majetok od tretej osoby. Ročné náklady na nájomné sú približne 291 382 EUR.

Spoločnosť má s materskou spoločnosťou uzatvorenú licenčnú zmluvu na používanie obchodnej značky a loga. Poplatok za používanie obchodnej značky je stanovený vo výške 2% z čistého obratu voči tretím osobám.

3. Najatý majetok

Spoločnosť má v nájme (operatívny prenájom) osobné automobily, drobný hmotný majetok a skladové priestory od tretích osôb. Nájomné zmluvy týkajúce sa nájmu osobných automobilov boli uzatreté na dobu 36 až 60 mesiacov s platnosťou do roku 2015 a 2020.

4. Prenajatý majetok

Spoločnosť prenájma časť administratívnych, skladových a nebytových priestorov v celkovej výmere **1 482** m² a záhradky o celkovej výmere **2 400** m² tretím osobám. Ročné výnosy z nájomného sú približne **7 904** EUR. Nájomné zmluvy sú uzatvorené na dobu neurčitú.

I. INFORMÁCIE O SKUTOČNOSTIACH, KTORÉ NASTALI PO DNI, KU KTORÉMU SA ZOSTAVUJE ÚČTOVNÁ ZÁVIERKA, DO DŇA ZOSTAVENIA ÚČTOVNEJ ZÁVIERKY

Po 31. decembri 2019 nenastali žiadne udalosti majúce významný vplyv na verné zobrazenie skutočností, ktoré sú predmetom účtovníctva.

J. INFORMÁCIE O EKONOMICKÝCH VZŤAHOCH ÚČTOVNEJ JEDNOTKY A SPRIAZNENÝCH OSÔB

Spriaznenými osobami Spoločnosti sú spriaznené účtovné jednotky v skupine, ako aj ich štatutárne orgány, riaditelia a výkonní riaditelia. Najvyššou kontrolujúcou účtovnou jednotkou je spoločnosť Vetropack Holding S.A.

Spoločnosť ďalej považuje z spriaznenej strany nasledovne spoločnosti:

Vetropack Holding AG

Vetropack AG

Vetroconsult AG

Müller+Krempel AG

Vetroreal AG

Vetropack Austria Holding AG

Vetropack Austria GmbH

Vetropack Moravia Glass, a.s.

Vetropack Straza d.d.

Vetropack Gostomel

Vetropack Nemsova s.r.o.

Vetropack Italia S.R.L.

2. Other financial commitments

Other financial commitments, which are not recorded in the accounting books and are not recognized in balance sheet, are as follows:

The Company leases (operating lease) personal cars and low low-value non-current tangible assets from a third party. Annual leasing costs amount to approximately EUR 291 382.

The Company entered into a license agreement with its parent company for the use of the trademark and logo. The license fee for the use of the trademark is calculated as 2% of the net sales to the third parties.

3. Leasehold property

The Company leases (operating lease) personal cars, low-value non-current assets and warehouse premises from a third party. Lease contracts related to leasing of personal cars were concluded for a period of 36 and 60 months and will expire in 2015 and 2020.

4. Property leased to other parties

The Company leases part of its administrative, warehouse and non-residential premises with a total area of **1 482** m² and gardens with a total area of **2 400** m² to third parties. Annual leasing income is approximately EUR 7 904. Lease contracts were concluded for an indefinite period of time.

I. INFORMATION ON EVENTS OCCURRING BETWEEN THE BALANCE SHEET DATE AND THE DATE OF PREPARATION OF THE FINANCIAL STATEMENTS

No events with a material impact on the true and fair presentation of facts subject to the accounting occurred after 31 December 2019.

J. INFORMATION ON THE ACCOUNTING ENTITY'S TRANSACTIONS WITH RELATED PARTIES

Parties related to the Company are related accounting entities within the Group, as well and executive directors. The ultimate parent is Vetropack Holding S.A.

The Company further considers following parties as related:

Vetropack Holding AG

Vetropack AG

Vetroconsult AG

Müller+Krempel AG

Vetroreal AG

Vetropack Austria Holding AG

Vetropack Austria GmbH

Vetropack Moravia Glass, a.s.

Vetropack Straza d.d.

Vetropack Gostomel

Vetropack Nemsova s.r.o

Vetropack Italia S.R.L.

Uvedené údaje sú v tisícoch EUR.

Transakcie s materskou účtovnou jednotkou

Spoločnosť uskutočnila nasledujúce transakcie s materskou účtovnou jednotkou:

	31.12.2019 tisíc EUR	31.12.2018 tisíc EUR
Nákup konzultačných a poradenských služieb (vrátane manažérskych poplatkov a interného auditu)	2 145	1 409
Úroky z pôžičky	488	240
Nákupy spolu	2 633	1 649

	31.12.2019 tisíc EUR	31.12.2018 tisíc EUR
Prijatie dlhodobej pôžičky od materskej účtovnej jednotky	17 000	17 000
Splátka prijatej dlhodobej pôžičky od materskej účtovnej jednotky		

Majetok a záväzky z transakcií s materskou účtovnou jednotkou sú uvedené v nasledujúcom prehľade:

	31.12.2019 tisíc EUR	31.12.2018 tisíc EUR
Pohľadávky z obchodného styku	9	7
Cashpooling	0	1 433
Majetok spolu	9	1 440

	31.12.2019 tisíc EUR	31.12.2018 tisíc EUR
Prijaté pôžičky	49 000	32 000
Cashpooling	2 442	0
Záväzky z obchodného styku	357	193
Záväzky spolu	51 799	32 193

Transakcie s ostatnými spriaznenými osobami

Spoločnosť uskutočnila nasledujúce transakcie s ostatnými spriaznenými osobami:

	31.12.2019 tisíc EUR	31.12.2018 tisíc EUR
Tržby z predaja vlastných výrobkov, tovaru a služieb	10 897	16 516
Ostatné predaje	717	744
Výnosy spolu	11 613	17 260

	31.12.2019 tisíc EUR	31.12.2018 tisíc EUR
Provízie, prepravné náklady	661	405
Nákup materiálu	78	70
Nákup tovaru	6 634	5 266
Nákup foriem	221	218
Nákup konzultačných a poradenských služieb	1 608	1 177
Nákup baliaceho materiálu	330	533
Ostatné nákupy	121	784
Nákupy spolu	9 652	8 453

Majetok a záväzky z transakcií s ostatnými spriaznenými osobami sú uvedené v nasledujúcom prehľade:

	31.12.2019 tisíc EUR	31.12.2018 tisíc EUR
Pohľadávky z obchodného styku	1 365	1 406
Majetok spolu	1 365	1 406

	31.12.2019 tisíc EUR	31.12.2018 tisíc EUR
Záväzky z obchodného styku	1 380	1 261
Záväzky spolu	1 380	1 261

Transactions with the parent entity

The Company carried out the following transactions with the parent accounting entity:

	31 Dec 2019 thousand EUR	31 Dec 2018 thousand EUR
Purchase of consulting and advisory services (including management fees and internal audit)	2 145	1 409
Interest from loan	488	240
Total purchases	2 633	1 649

	31 Dec 2019 thousand EUR	31 Dec 2018 thousand EUR
Long-term borrowing received from parent company	17 000	17 000
Repayment of long-term borrowing from parent company		

Assets and liabilities related to transactions with the parent entity are shown in the table below:

	31 Dec 2019 thousand EUR	31 Dec 2018 thousand EUR
Trade receivables	9	7
Cashpooling	0	1 433
Total assets	9	1 440

	31 Dec 2019 thousand EUR	31 Dec 2018 thousand EUR
Borrowings received	49 000	32 000
Cashpooling	2 442	0
Trade payables	357	193
Total liabilities	51 799	32 193

Transactions with other related parties

The Company carried out the following transactions with other related parties:

	31 Dec 2019 thousand EUR	31 Dec 2018 thousand EUR
Revenues from sale of own work, merchandise and services	10 897	16 516
Other sales	717	744
Total income	11 613	17 260

	31 Dec 2019 thousand EUR	31 Dec 2018 thousand EUR
Commissions, transport fees	661	405
Purchase of material	78	70
Purchase of merchandise	6 634	5 266
Purchase of forms	221	218
Purchase of consulting and advisory services	1 608	1 177
Purchase of packing material	330	533
Other purchases	121	784
Total purchases	9 652	8 453

Assets and liabilities related to transactions with subsidiary entities are shown in the table below:

	31 Dec 2019 thousand EUR	31 Dec 2018 thousand EUR
Trade receivables	1 365	1 406
Total assets	1 365	1 406

	31 Dec 2019 thousand EUR	31 Dec 2018 thousand EUR
Trade payables	1 380	1 261
Total liabilities	1 380	1 261

K. INFORMÁCIE O PRÍJMOCH A VÝHODÁCH ČLENOV ŠTATUTÁRNYCH ORGÁNOV, DOZORNÝCH ORGÁNOV A INÝCH ORGÁNOV ÚČTOVNEJ JEDNOTKY

Členovia štatutárnych a dozorných orgánov Spoločnosti nepoberali v roku 2019 a 2018 žiadne odmeny za svoju činnosť v týchto orgánoch.

L. PREHĽAD O POHYBE VLASTNÉHO IMANIA

Prehľad o pohybe vlastného imania v priebehu účtovného obdobia je uvedený v nasledujúcom prehľade:

Položka vlastného imania	Bežné účtovné obdobie				Stav na konci účtovného obdobia
	Stav na začiatku účtovného obdobia	Prírastky	Úbytky	Presuny	
Základné imanie	16 596 959				16 596 959
Vlastné akcie a vlastné obchodné podiely	0				0
Zmena základného imania	0				0
Pohľadávky za upísané vlastné imanie	0				0
Emisné ážio	0				0
Ostatné kapitálové fondy	0				0
Zákonný rezervný fond (nedeliteľný fond) z kapitálových vkladov	1 489 197			4 146	1 493 343
Oceňovacie rozdiely z precenenia majetku a záväzkov	0				0
Oceňovacie rozdiely z kapitálových účastí	0				0
Oceňovacie rozdiely z precenenia pri zlúčení, splynutí a rozdelení	0				0
Zákonný rezervný fond	0				0
Nedeliteľný fond	0				0
Štatutárne fondy a ostatné fondy	0				0
Nerozdelený zisk minulých rokov	17 730 784			78 781	17 809 565
Neuhradená strata minulých rokov	0				0
Výsledok hospodárenia bezneto účtovného obdobia	82 928	5 462		-82 928	5 462
Vyplatené dividendy	0				0
Ostatné položky vlastného imania	0				0
Účet 491 – Vlastné imanie fyzickej osoby – podnikateľa	0				0

Položka vlastného imania	Bezprostredne predchádzajúce účtovné obdobie				Stav na konci účtovného obdobia
	Stav na začiatku účtovného obdobia	Prírastky	Úbytky	Presuny	
Základné imanie	16 596 959				16 596 959
Vlastné akcie a vlastné obchodné podiely	0				0
Zmena základného imania	0				0
Pohľadávky za upísané vlastné imanie	0				0
Emisné ážio	0				0
Ostatné kapitálové fondy	0				0
Zákonný rezervný fond (nedeliteľný fond) z kapitálových vkladov	1 487 109			2 088	1 489 197
Oceňovacie rozdiely z precenenia majetku a záväzkov	0				0
Oceňovacie rozdiely z kapitálových účastí	0				0
Oceňovacie rozdiely z precenenia pri zlúčení, splynutí a rozdelení	0				0
Zákonný rezervný fond	0				0
Nedeliteľný fond	0				0
Štatutárne fondy a ostatné fondy	0				0
Nerozdelený zisk minulých rokov	17 691 118			39 666	17 730 784
Neuhradená strata minulých rokov	0				0
Výsledok hospodárenia bezneto účtovného obdobia	41 754	82 928		-41 754	82 928
Vyplatené dividendy	0				0
Ostatné položky vlastného imania	0				0
Účet 491 – Vlastné imanie fyzickej osoby – podnikateľa	0				0

K. INFORMATION ON PAYMENTS AND BENEFITS TO MEMBERS OF THE ACCOUNTING ENTITY'S STATUTORY BODIES, SUPERVISORY BODIES AND OTHER BODIES

No payments to members of the Company's statutory and supervisory bodies for their activities for the Company were provided during 2019 and 2018.

L. INFORMATION ON CHANGES IN EQUITY

The information on changes in equity during financial year:

Equity Items	Current accounting period				
	Opening balance	Additions	Disposals	Transfers	Closing balance
Share capital	16 596 959				16 596 959
Own shares and interests	0				0
Change in share capital	0				0
Receivables for subscribed share capital	0				0
Share premium	0				0
Other capital funds	0				0
Legal reserve fund (non-distributable fund) from capital contributions	1 489 197			4 146	1 493 343
Assets and liabilities revaluation reserve	0				0
Investment revaluation reserve	0				0
Revaluation reserve for mergers and de-mergers	0				0
Legal reserve fund	0				0
Non-distributable fund	0				0
Statutory and other funds	0				0
Retained earnings from previous years	17 730 784			78 781	17 809 565
Accumulated loss from previous years	0				0
Profit or loss for current accounting period	82 928	5 462		-82 928	5 462
Dividends paid	0				0
Other equity items	0				0
Account 491 - Equity of Natural Person - Entrepreneur	0				0

Equity Items	Immediately preceding accounting period				
	Opening balance	Additions	Disposals	Transfers	Closing balance
Share capital	16 596 959				16 596 959
Own shares and interests	0				0
Change in share capital	0				0
Receivables for subscribed share capital	0				0
Share premium	0				0
Other capital funds	0				0
Legal reserve fund (non-distributable fund) from capital contributions	1 487 109			2 088	1 489 197
Assets and liabilities revaluation reserve	0				0
Investment revaluation reserve	0				0
Revaluation reserve for mergers and de-mergers	0				0
Legal reserve fund	0				0
Non-distributable fund	0				0
Statutory and other funds	0				0
Retained earnings from previous years	17 691 118			39 666	17 730 784
Accumulated loss from previous years	0				0
Profit or loss for current accounting period	41 754	82 928		-41 754	82 928
Dividends paid	0				0
Other equity items	0				0
Account 491 - Equity of Natural Person - Entrepreneur	0				0

M. PREHĽAD PEŇAŽNÝCH TOKOV K 31. DECEMBRU 2019

Prehľad o peňažných tokoch bol spracovaný nepriamou metódou.

N. Peňažné prostriedky

Peňažnými prostriedkami (angl. cash) sa rozumie peňažná hotovosť, ekvivalenty peňažnej hotovosti, peňažné prostriedky na bežných účtoch v bankách alebo pobočkách zahraničných bánk, kontokorentný účet a časť zostatku účtu peniaze na ceste, ktorý sa viaže k prevodu medzi bežným účtom a pokladnicou alebo medzi dvoma bankovými účtami.

O. Ekvivalenty peňažnej hotovosti

Peňažnými ekvivalentmi (angl. cash equivalents) sa rozumie krátkodobý finančný majetok zameniteľný za vopred známu sumu peňažných prostriedkov, pri ktorom nie je riziko výraznej zmeny jeho hodnoty v najbližších troch mesiacoch odo dňa, ku ktorému sa zostavuje účtovná závierka, napríklad termínované vklady na bankových účtoch, ktoré sú uložené najviac na trojmesačnú výpovednú lehotu, likvidné cenné papiere určené na obchodovanie, prioritné akcie obstarané účtovnou jednotkou, ktoré sú splatné do troch mesiacov odo dňa, ku ktorému sa zostavuje účtovná závierka.

M. CASH FLOW STATEMENT FOR THE YEAR ENDED 31 DECEMBER 2019

The cash flow statement was prepared using the indirect method.

N. Cash

Cash is defined as cash on hand, equivalents of cash on hand, cash in current accounts in banks or branches of foreign banks, overdraft facility, and part of the balance of the cash in transit account tied to the transfer between the current account and petty cash or between two bank accounts.

O. Cash equivalents

Cash equivalents are defined as current financial assets that are readily convertible to a known amount of cash, which, as of the balance sheet date, do not entail the risk that their value will change considerably during the next three months, for example, term deposits in bank accounts with a maximum of a three-month notice, liquid securities held for trading, and priority shares acquired by the accounting entity, which are due within three months of the balance sheet date.

Označenie	Názov položky	Skutočnosť v EUR	
		Bežné účtovné obdobie	Minulé účtovné obdobie
Peňažné toky z prevádzkovej činnosti			
Z/S	Výsledok hospodárenia z bežnej činnosti pred zdanením daňou z príjmov (+/-)	120 797	95 673
A.1.	Nepeňažné operácie ovplyvňujúce výsledok hospodárenia z bežnej činnosti pred zdanením daňou z príjmov (súčet A.1.1. až A.1.13) (+/-)	8 920 124	4 769 891
A.1.1.	Odpisy dlhodobého nehmotného majetku a dlhodobého hmotného majetku (+)	8 355 533	6 641 998
A.1.2.	Zostatková hodnota dlhodobého nehmotného majetku a dlhodobého hmotného majetku účtovaná pri vyradení tohto majetku do nákladov na bežnú činnosť, s výnimkou jeho predaja (+)		
A.1.3.	Odpis opravnej položky k nadobudnutému majetku (+/-)		
A.1.4.	Zmena stavu dlhodobých rezerv (+/-)	142 716	-114 522
A.1.5.	Zmena stavu opravných položiek (+/-)	13 623	-1 201 919
A.1.6.	Zmena stavu položiek časového rozlíšenia nákladov a výnosov (+/-)	199 514	-57 643
A.1.7.	Dividendy a iné podiely na zisku účtované do výnosov (-)		
A.1.8.	Úroky účtované do nákladov (+)	487 934	240 393
A.1.9.	Úroky účtované do výnosov (-)		
A.1.10.	Kurzový zisk vyčíslený k peňažným prostriedkom a peňažným ekvivalentom ku dňu, ku ktorému sa zostavuje účtovná závierka (-)		
A.1.11.	Kurzová strata vyčíslená k peňažným prostriedkom a peňažným ekvivalentom ku dňu, ku ktorému sa zostavuje účtovná závierka (+)		
A.1.12.	Výsledok z predaja dlhodobého majetku, s výnimkou majetku, ktorý sa považuje za peňažný ekvivalent (+/-)	-33 866	-283
A.1.13.	Ostatné položky nepeňažného charakteru, ktoré ovplyvňujú výsledok hospodárenia z bežnej činnosti s výnimkou tých, ktoré sa uvádzajú osobitne v iných častiach prehľadu peňažných tokov (+/-) / Strata zo spreneverených emisných kvót	-245 330	-738 133
A.2.	Vplyv zmien stavu pracovného kapitálu (rozdiel medzi obežným majetkom a krátkodobými záväzkami s výnimkou položiek obežného majetku, ktoré sú súčasťou peňažných prostriedkov a peňažných ekvivalentov) na výsledok hospodárenia z bežnej činnosti	-1 277 097	8 069 975
A.2.1.	Zmena stavu pohľadávok z prevádzkovej činnosti (-/+)	-2 948 970	5 003 220
A.2.2.	Zmena stavu záväzkov z prevádzkovej činnosti (+/-)	3 217 769	4 251 860
A.2.3.	Zmena stavu zásob (-/+)	-1 545 896	-1 185 106
A.2.4.	Zmena stavu krátkodobého finančného majetku, s výnimkou majetku, ktorý je súčasťou peňažných prostriedkov a peňažných ekvivalentov (-/+)		
	Peňažné toky z prevádzkovej činnosti s výnimkou príjmov a výdavkov, ktoré sa uvádzajú osobitne v iných častiach prehľadu peňažných tokov (+/-), (súčet Z/S+A.1.+A.2.)	7 763 824	12 935 538
A.3.	Prijaté úroky s výnimkou tých, ktoré sa začleňujú do investičnej činnosti (+)		
A.4.	Výdavky na zaplatené úroky s výnimkou tých, ktoré sa začleňujú do finančnej činnosti (-)	-487 934	-240 393
A.5.	Príjmy z dividend a iných podielov na zisku (+)		
A.6.	Výdavky na vyplatené dividendy a iné podiely na zisku s výnimkou tých, ktoré sa začleňujú do investičnej činnosti (-)		
	Peňažné toky z prevádzkovej činnosti (+/-) (súčet Z/S + A.1. až A.6.)	7 275 890	12 695 145
A.7.	Výdavky na daň z príjmov účtovnej jednotky s výnimkou tých, ktoré sa začleňujú do investičných činností alebo finančných činností (-/+)	460 720	-646 247
A.8.	Príjmy mimoriadneho charakteru vzťahujúce sa na prevádzkovú činnosť (+)		
A.9.	Výdavky mimoriadneho charakteru vzťahujúce sa na prevádzkovú činnosť (-)		
A.	Čisté peňažné toky z prevádzkovej činnosti (+/-) (súčet Z/S + A.1. až A.9.)	7 736 610	12 048 899
Peňažné toky z investičnej činnosti			
B.1.	Výdavky na obstaranie dlhodobého nehmotného majetku (-)		
B.2.	Výdavky na obstaranie dlhodobého hmotného majetku (-)	-24 506 114	-28 558 000
B.3.	Výdavky na obstaranie dlhodobých cenných papierov a podielov v iných účtovných jednotkách, s výnimkou cenných papierov, ktoré sa považujú za peňažné ekvivalenty a cenných papierov určených na predaj alebo na obchodovanie (-)		
B.4.	Príjmy z predaja dlhodobého nehmotného majetku (+)		
B.5.	Príjmy z predaja dlhodobého hmotného majetku (+)	85 424	5 935
B.6.	Príjmy z predaja dlhodobých cenných papierov a podielov v iných účtovných jednotkách, s výnimkou cenných papierov, ktoré sa považujú za peňažné ekvivalenty a cenných papierov určených na predaj alebo na obchodovanie (+)		
B.7.	Výdavky na dlhodobé pôžičky poskytnuté účtovnou jednotkou inej účtovnej jednotke, ktorá je súčasťou konsolidovaného celku (-)		
B.8.	Príjmy zo splácania dlhodobých pôžičiek poskytnutých účtovnou jednotkou inej účtovnej jednotke, ktorá je súčasťou konsolidovaného celku (+)		
B.9.	Výdavky na dlhodobé pôžičky poskytnuté účtovnou jednotkou tretím osobám s výnimkou dlhodobých pôžičiek poskytnutých účtovnej jednotke, ktorá je súčasťou konsolidovaného celku (-)		
B.10.	Príjmy zo splácania pôžičiek poskytnutých účtovnou jednotkou tretím osobám, s výnimkou pôžičiek poskytnutých účtovnej jednotke, ktorá je súčasťou konsolidovaného celku (+)		
B.11.	Príjmy z prenájmu súboru huteľného a nehnuteľného majetku používaného a odpisovaného nájomcom (+)		
B.12.	Prijaté úroky s výnimkou tých, ktoré sa začleňujú do prevádzkových činností (+)		
B.13.	Príjmy z dividend a iných podielov na zisku s výnimkou tých, ktoré sa začleňujú do prevádzkových činností (+)		
B.14.	Výdavky súvisiace s derivátmi s výnimkou, ak sú určené na predaj alebo na obchodovanie alebo ak sa tieto výdavky považujú za peňažné toky z finančnej činnosti (-)		
B.15.	Príjmy súvisiace s derivátmi s výnimkou, ak sú určené na predaj alebo na obchodovanie alebo ak sa tieto výdavky považujú za peňažné toky z finančnej činnosti (-)		
B.16.	Výdavky na daň z príjmov účtovnej jednotky, ak je ju možné začleniť do investičných činností (-)		
B.17.	Príjmy mimoriadneho charakteru vzťahujúce sa na investičnú činnosť (+)		
B.18.	Výdavky mimoriadneho charakteru vzťahujúce sa na investičnú činnosť (-)		
B.19.	Ostatné príjmy vzťahujúce sa na investičnú činnosť (+)		
B.20.	Ostatné výdavky vzťahujúce sa na investičnú činnosť (-)		
B.	Čisté peňažné toky z investičnej činnosti (súčet B.1. až B.20.)	-24 420 690	-28 552 065

Description	Item	Actual amount in EUR	
		Current acc. period	Previous acc. period
Cash flows from operating activities			
Z/S	Profit/loss from ordinary activities before taxation (+/-)	120 797	95 673
A.1.	Non cash transactions effecting profit/loss from ordinary activities before taxation (sum of A.1.1. to A.1.13) (+/-)	8 920 124	4 769 891
A.1.1.	Depreciation of intangible and tangible fixed assets (+)	8 355 533	6 641 998
A.1.2.	Net book value of intangible and tangible fixed assets recorded after disposal of such assets and charged to expenses for ordinary activities except for the sale (+)		
A.1.3.	Write-off of the provisions for acquired assets (+/-)		
A.1.4.	Change in long-term provisions for liabilities (+/-)	142 716	-114 522
A.1.5.	Change in provisions for assets (+/-)	13 623	-1 201 919
A.1.6.	Change in expense and revenues accruals (+/-)	199 514	-57 643
A.1.7.	Dividends and other profit sharing charged to revenues (-)		
A.1.8.	Interest expense (+)	487 934	240 393
A.1.9.	Interest income (-)		
A.1.10.	Foreign exchange gains from cash and cash equivalents at the balance sheet date (-)		
A.1.11.	Foreign exchange losses from cash and cash equivalents at the balance sheet date (+)		
A.1.12.	Profit/loss on sale of fixed assets except for those considered cash equivalents (+/-)	-33 866	-283
A.1.13.	Other items of non-cash nature which effect profit/loss from ordinary activities except for those which are listed separately in other sections of the cash flow statement (+/-)	-245 330	-738 133
A.2.	Effect of changes in working capital (the difference between current assets and current liabilities excluding current asset items which are part of cash and cash equivalents) on profit/loss from ordinary activities	-1 277 097	8 069 975
A.2.1.	Change in receivables from operations (-/+)	-2 948 970	5 003 220
A.2.2.	Change in payables from operations(+/-)	3 217 769	4 251 860
A.2.3.	Change in inventories (-/+)	-1 545 896	-1 185 106
A.2.4.	Change in current financial assets except for those included in cash and cash equivalents (-/+)		
	Cash flow from operating activities except for income and expenditure which are listed separately in other sections of the cash flow statement (+/-), (sum of Z/S + A.1.+ A.2.)	7 763 824	12 935 538
A.3.	Interest received except for that included in investment activities (+)		
A.4.	Interest paid except for that included in financing activities (-)	-487 934	-240 393
A.5.	Dividends and other profit sharing received (+)		
A.6.	Dividends and other profit sharing paid except for those included in investment activities (-)		
	Cash flow from operating activities (+/-) (sum of Z/S + A.1. to A.6.)	7 275 890	12 695 145
A.7.	Income tax paid except for that included in investment or financing activities (-/+)	460 720	-646 247
A.8.	Extraordinary income related to operations (+)		
A.9.	Extraordinary expenditure related to operations (-)		
A.	Net cash flow from operating activities (+/-) (sum of Z/S + A.1. to A.9.)	7 736 610	12 048 899
Cash flow from investment activities			
B.1.	Expenditure for acquisition of intangible fixed assets (-)		
B.2.	Expenditure for acquisition of tangible fixed assets (-)	-24 506 114	-28 558 000
B.3.	Expenditure for acquisition of long-term securities and shares in other entities except for securities which are considered cash equivalents and securities available for sale or trading securities (-)		
B.4.	Income on sale of intangible fixed assets (+)		
B.5.	Income on sale of tangible fixed assets (+)	85 424	5 935
B.6.	Income on sale of long-term securities and shares in other entities except for securities which are considered cash equivalents and securities available for sale or trading securities (+)		
B.7.	Expenditure for non-current borrowings provided by the entity to another entity that is a member of the consolidation group (-)		
B.8.	Income on the repayment of non-current borrowings provided by the entity to another entity that is a member of the consolidation group (+)		
B.9.	Expenditure for non-current borrowings provided by the entity to third parties except for non-current borrowings provided to the entity that is included in the consolidation group (-)		
B.10.	Income on the repayment of non-current borrowings provided by the entity to third parties (+)		
B.11.	Income on lease of complex movable and immovable assets used and depreciated by the lessee (+)		
B.12.	Interest received except for that included in operating activities (+)		
B.13.	Dividends and other profit sharing received except for those included in operating activities (+)		
B.14.	Expenditures related to derivatives except for those which are available for sale or trading, or are considered cash flow from financing activities (-)		
B.15.	Income related to derivatives except for those which are available for sale or trading, or are considered cash flow from financing activities (-)		
B.16.	Income tax paid where includable in investment activity (-)		
B.17.	Extraordinary income related to investment activity (+)		
B.18.	Extraordinary expenditures related to investment activity (-)		
B.19.	Other income related to investment activity (+)		
B.20.	Other expenditures related to investment activity (-)		
B.	Net cash flow from investment activities (sum of B.1. to B.20.)	-24 420 690	-28 552 065

Peňažné toky z finančnej činnosti			
C.1.	Peňažné toky vo vlastnom imaní (súčet C.1.1. až C.1.8.)		
C.1.1.	Príjmy z upísaných akcií a obchodných podielov (+)		
C.1.2.	Príjmy z ďalších vkladov do vlastného imania spoločníkmi alebo fyzickou osobou, ktorá je účtovnou jednotkou (+)		
C.1.3.	Prijaté peňažné dary (+)		
C.1.4.	Príjmy z úhrady straty spoločníkmi (+)		
C.1.5.	Výdavky na obstaranie alebo spätné odkúpenie vlastných akcií a vlastných obchodných podielov (-)		
C.1.6.	Výdavky spojené so znížením fondov vytvorených účtovnou jednotkou (-)		
C.1.7.	Výdavky na vyplatenie podielu na vlastnom imaní spoločníkmi účtovnej jednotky a fyzickou osobou, ktorá je účtovnou jednotkou (-)		
C.1.8.	Výdavky z iných dôvodov, ktoré súvisia so znížením vlastného imania (-)		
C.2.	Peňažné toky vznikajúce z dlhodobých záväzkov a krátkodobých záväzkov z finančnej činnosti	17 000 000	17 000 000
C.2.1.	Príjmy z emisie dlhových cenných papierov (+)		
C.2.2.	Výdavky na úhradu záväzkov z dlhových cenných papierov (-)		
C.2.3.	Príjmy z úverov, ktoré účtovnej jednotke poskytla banka alebo pobočka zahraničnej banky s výnimkou úverov, ktoré boli poskytnuté na zabezpečenie hlavného predmetu činnosti (+)		
C.2.4.	Výdavky na splácanie úverov, ktoré účtovnej jednotke poskytla banka alebo pobočka zahraničnej banky s výnimkou úverov, ktoré boli poskytnuté na zabezpečenie hlavného predmetu činnosti (-)		
C.2.5.	Príjmy z prijatých pôžičiek (+)	17 000 000	17 000 000
C.2.6.	Výdavky na splácanie pôžičiek (-)		
C.2.7.	Výdavky na úhradu záväzkov z používania majetku, ktorý je predmetom zmluvy o kúpe prenajatej veci (-)		
C.2.8.	Výdavky na úhradu záväzkov za prenájom súboru hnutelného majetku a nehnuteľného majetku používaného a odpisovaného nájomcom (-)		
C.2.9.	Príjmy z ostatných dlhodobých záväzkov a krátkodobých záväzkov vyplývajúcich z finančnej činnosti účtovnej jednotky s výnimkou tých, ktoré sa uvádzajú osobitne v inej časti prehľadu peňažných tokov (+)		
C.2.10.	Výdavky na splácanie ostatných dlhodobých záväzkov a krátkodobých záväzkov vyplývajúcich z finančnej činnosti účtovnej jednotky s výnimkou tých, ktoré sa uvádzajú osobitne v inej časti prehľadu peňažných tokov (-)		
C.3.	Výdavky na zaplatené úroky s výnimkou tých, ktoré sa začleňujú do prevádzkových činností (-)	-487 934	-240 393
C.4.	Výdavky na vyplatené dividendy a iné podiely na zisku s výnimkou tých, ktoré sa začleňujú do prevádzkových činností (-)		
C.5.	Výdavky súvisiace s derivátmi, s výnimkou, ak sú určené na predaj alebo na obchodovanie alebo ak sa považujú za peňažné toky z investičnej činnosti (-)		
C.6.	Príjmy súvisiace s derivátmi, s výnimkou, ak sú určené na predaj alebo na obchodovanie alebo na obchodovanie alebo ak sa považujú za peňažné toky z investičnej činnosti (+)		
C.7.	Výdavky na daň z príjmov účtovnej jednotky, ak ich možno začleniť do finančných činností (-)		
C.8.	Príjmy mimoriadneho charakteru vzťahujúce sa na finančnú činnosť (+)		
C.9.	Výdavky mimoriadneho charakteru vzťahujúce sa na finančnú činnosť (-)		
C.	Čisté peňažné toky z finančnej činnosti	16 512 066	16 759 607
D.	Čisté zvýšenie alebo čisté zníženie peňažných prostriedkov a peňažných ekvivalentov (+/-) (súčet A+B+C)	-172 014	256 440
E.	Stav peňažných prostriedkov a peňažných ekvivalentov na začiatku účtovného obdobia	438 252	181 812
F.	Stav peňažných prostriedkov a peňažných ekvivalentov na konci účtovného obdobia pred zohľadnením kurzových rozdielov vyčíslených ku dňu, ku ktorému sa zostavuje účtovná závierka	266 238	438 252
G.	Kurzové rozdiely vyčíslené k peňažným prostriedkom a peňažným ekvivalentom ku dňu, ku ktorému sa zostavuje účtovná závierka (+/-)		
H.	Zostatok peňažných prostriedkov a peňažných ekvivalentov na konci účtovného obdobia upravený o kurzové rozdiely vyčíslené ku dňu, ku ktorému sa zostavuje účtovná závierka (+/-)	266 238	438 252

28.2.2020


Dátum zostavenia účtovnej závierky



Podpis štatutárneho orgánu

31.3.2020

Dátum schválenia účtovnej závierky



Podpis osoby zodpovednej
za zostavenie účtovnej závierky



Podpis osoby zodpovednej
za vedenie účtovníctva

Cash flows from financing activities			
C.1.	Cash flows in equity (sum of C.1.1. to C.1.8.)		
C.1.1.	Income on shares subscribed and ownership interests (+)		
C.1.2.	Income on other capital stakes owned by partners or individuals (+)		
C.1.3.	Monetary gifts received (+)		
C.1.4.	Income on loss settlement by partners (+)		
C.1.5.	Expenditure for acquisition or repurchase of own shares and own ownership interests (-)		
C.1.6.	Expenditure relating to decrease of funds created by the entity (-)		
C.1.7.	Expenditure for repayment of capital stakes to entity's partners and individuals (-)		
C.1.8.	Any other expenditure that relates to a decrease in equity (-)		
C.2.	Cash flows arising from long-term and short-term payables from financing activities	17 000 000	17 000 000
C.2.1.	Income on issue of debt securities (+)		
C.2.2.	Repayment of payables from debt securities (-)		
C.2.3.	Income on loans from banks except for those provided for main business activities (+)		
C.2.4.	Repayment of loans from banks except for those provided for main business activities (-)		
C.2.5.	Income on borrowings received (+)	17 000 000	17 000 000
C.2.6.	Repayment of borrowings(-)		
C.2.7.	Repayment of payables from assets subject to a leased assets purchase contract (-)		
C.2.8.	Repayment of payables arising from the lease of complex, movable and immovable assets used and depreciated by a lessee (-)		
C.2.9.	Income on other long-term and short-term payables resulting from financing activities of the entity except for those which are listed separately in other sections of the cash flow statement (+)		
C.2.10.	Repayment of other long-term and short-term payables resulting from financing activities of the entity except for those which are listed separately in other sections of the cash flow statement (-)		
C.3.	Interest paid except for that included in operating activities (-)	-487 934	-240 393
C.4.	Dividends paid and other profit sharing except for those included in operating activities (-)		
C.5.	Expenditures related to derivatives except for those which are available for sale or trading, or are considered cash flow from investment activities (-)		
C.6.	Income related to derivatives except for those which are available for sale or trading, or are considered cash flow from investment activities (+)		
C.7.	Income tax paid where includable in financing activities (-)		
C.8.	Extraordinary income related to financing activities (+)		
C.9.	Extraordinary expenditures related to financing activities (-)		
C.	Net cash flows from financing activities	16 512 066	16 759 607
D.	Net increase or net decrease of cash and cash equivalents (+/-) (aggregate A+B+C)	-172 014	256 440
E.	Cash and cash equivalents at the beginning of the accounting period	438 252	181 812
F.	Cash and cash equivalents at the end of the accounting period before foreign exchange gains/losses calculated at the balance sheet date	266 238	438 252
G.	Foreign exchange gains/losses for cash and cash equivalents at the balance sheet date (+/-)		
H.	Cash and cash equivalents at the end of the accounting period adjusted for foreign exchange gains/losses calculated at the balance sheet date (+/-)	266 238	438 252

28.2.2020


Date of preparation of the financial statements




Signature of the statutory body

31.3.2020

Date of approval of the final statements



Signature of the person responsible for the preparation of the financial statements



Signature of the person responsible for accounting

**VYJADRENIE DOZORNEJ RADY
SPOLOČNOSTI
VETROPACK NEMŠOVÁ s.r.o.**

so sídlom Železničná 207/9, 914 41 Nemšová,
IČO: 35 832 517, zapísanej v obchodnom registri
Okresného súdu Trenčín,
oddiel Sro, vložka č. 13610/R

k riadnej individuálnej účtovnej závierke za rok
2019 a k návrhu rozhodnutia o rozdelení zisku za
rok 2019, ktoré budú predložené riadnemu valnému
zhromaždeniu ktoré sa bude konať dňa 31. marca
2020

Dozorná rada sa v termíne od 15.3.2020 do
25.3.2020 oboznámila s riadnou individuálnou
účtovnou závierkou za rok 2019 ako aj s návrhom
rozhodnutia o rozdelení zisku za rok 2019, ktorý jej
predložili konatelia spoločnosti. Zároveň sa dozorná
rada oboznámila so správou audítora.
K predloženým dokumentom a návrhom neboli
vznesené žiadne námietky.

„Dozorná rada odporúča valnému zhromaždeniu
riadnu individuálnu účtovnú závierku za rok
2019 vrátane návrhu rozhodnutia o rozdelení
zisku za rok 2019 schváliť tak, ako boli
predložené konateľmi spoločnosti.“

**STATEMENT OF THE SUPERVISORY
BOARD OF THE COMPANY
VETROPACK NEMŠOVÁ s.r.o.**

with registered seat at Zeleznicna 207/9, 914 41
Nemsova, Identification No. 35 832 517, registered
in the Commercial register of the District court in
Trencin, Section Sro, Insert No. 13610/R

on the regular individual accounting book closing
for the year 2019 and on the proposal for profits
distribution for the year 2019 to be submitted to the
regular General Assembly taking place on March 31,
2020

The Supervisory Board has acquainted itself from in
the period from March 15 2020 till March 25 2020
with the regular individual accounting book closing
for the year 2019 as well as with the proposal for
profits distribution for the year 2019 that was
submitted by the executives of the company. At the
same time, the Supervisory Board has acquainted
itself with the report of auditor. No protests or
remarks have been made concerning the submitted
documents and proposals.

„The Supervisory Board recommends to the
General Assembly to approve the regular
individual accounting book closing for the year
2019 and the proposal for profits distribution for
the year 2019 in the form as submitted by the
executives of the company.“

In/V Bratislava on/dňa 25.03.2020



JUDr. Roman Sliyka, CSc.

Deputy chairman of the Supervisory Board/podpredseda dozornej rady
VETROPACK NEMŠOVÁ s.r.o.

**DODATOK SPRÁVY NEZÁVISLÉHO AUDÍTORA
k výročnej správe v zmysle § 27 odsek 6 zákona č. 423/2015 Z.z. o štatutárnom audite
a o zmene a doplnení zákona č. 431/2002 Z. z. o účtovníctve v znení neskorších predpisov
(ďalej len „zákon o štatutárnom audite“)**

Spoločníkom, dozornej rade a konateľom spoločnosti VETROPACK NEMŠOVÁ s.r.o.:

I. Overili sme účtovnú závierku spoločnosti VETROPACK NEMŠOVÁ s.r.o. (ďalej aj „Spoločnosť“) k 31. decembru 2019, uvedenú v priloženej výročnej správe Spoločnosti, ku ktorej sme dňa 6. marca 2020 vydali správu nezávislého audítora z auditu účtovnej závierky v nasledujúcom znení:

„Správa z auditu účtovnej závierky

Názor

Uskutočnili sme audit účtovnej závierky spoločnosti VETROPACK NEMŠOVÁ s.r.o. („Spoločnosť“), ktorá obsahuje súvahu k 31. decembru 2019, výkaz ziskov a strát za rok končiaci sa k uvedenému dátumu, a poznámky, ktoré obsahujú súhm významných účtovných zásad a účtovných metód.

Podľa nášho názoru, priložená účtovná závierka poskytuje pravdivý a verný obraz finančnej situácie Spoločnosti k 31. decembru 2019 a výsledku jej hospodárenia za rok končiaci sa k uvedenému dátumu podľa zákona č. 431/2002 Z.z. o účtovníctve v znení neskorších predpisov (ďalej len „zákon o účtovníctve“).

Základ pre názor

Audit sme vykonali podľa medzinárodných audítorských štandardov (International Standards on Auditing, ISA). Naša zodpovednosť podľa týchto štandardov je uvedená v odseku Zodpovednosť audítora za audit účtovnej závierky. Od Spoločnosti sme nezávislí podľa ustanovení zákona č. 423/2015 o štatutárnom audite a o zmene a doplnení zákona č. 431/2002 Z. z. o účtovníctve v znení neskorších predpisov (ďalej len „zákon o štatutárnom audite“) týkajúcich sa etiky, vrátane Etického kódexu audítora, relevantných pre náš audit účtovnej závierky a splnili sme aj ostatné požiadavky týchto ustanovení týkajúcich sa etiky. Sme presvedčení, že audítorské dôkazy, ktoré sme získali, poskytujú dostatočný a vhodný základ pre náš názor.

Zodpovednosť štatutárneho orgánu a osôb poverených spravovaním za účtovnú závierku

Štatutárny orgán je zodpovedný za zostavenie tejto účtovnej závierky tak, aby poskytovala pravdivý a verný obraz podľa zákona o účtovníctve a za tie interné kontroly, ktoré považuje za potrebné na zostavenie účtovnej závierky, ktorá neobsahuje významné nesprávnosti, či už v dôsledku podvodu alebo chyby.

Pri zostavovaní účtovnej závierky je štatutárny orgán zodpovedný za zhodnotenie schopnosti Spoločnosti nepretržite pokračovať vo svojej činnosti, za opísanie skutočností týkajúcich sa nepretržitého pokračovania v činnosti, ak je to potrebné, a za použitie predpokladu nepretržitého pokračovania v činnosti v účtovníctve, ibaže by mal v úmysle Spoločnosť zlikvidovať alebo ukončiť jej činnosť, alebo by nemal inú realistickú možnosť než tak urobiť.

Osoby poverené spravovaním sú zodpovedné za dohľad nad procesom finančného výkazníctva Spoločnosti.

Zodpovednosť audítora za audit účtovnej závierky

Našou zodpovednosťou je získať primerané uistenie, či účtovná závierka ako celok neobsahuje významné nesprávnosti, či už v dôsledku podvodu alebo chyby, a vydať správu audítora, vrátane názoru. Primerané uistenie je uistenie vysokého stupňa, ale nie je zárukou toho, že audit vykonaný podľa medzinárodných audítorských štandardov vždy odhalí významné nesprávnosti, ak také existujú. Nesprávnosti môžu vzniknúť

**APPENDIX TO THE INDEPENDENT AUDITOR'S REPORT
to the annual report in accordance with the Act on Statutory Audit No 423/2015 Coll § 27 par. 6
and on amendments to the Act on accounting No 431/2002 Coll as amended by later legislation
("the Act on statutory audit")**

To the Owners, Supervisory Board and Statutory Representatives of VETROPACK NEMŠOVÁ s.r.o.:

I. We have audited the financial statements of VETROPACK NEMŠOVÁ s.r.o. („the Company“) as at 31 December 2019, presented in the attached annual report of the Company, to which we issued on 6 March 2020 following independent auditor report from audit of financial statements:

„ Report on the Audit of the Financial Statements

Opinion

We have audited the financial statements of VETROPACK NEMŠOVÁ s.r.o. ("the Company"), which comprise the balance sheet as at 31 December 2019, the income statement for the year then ended, and notes to the financial statements, including a summary of significant accounting policies.

In our opinion, the accompanying financial statements of the Company give a true and fair view of the financial position of the Company as at 31 December 2019, and of its financial performance for the year then ended in accordance with the Act on Accounting No 431/2002 Col., as amended by later legislation ("the Act on Accounting").

Basis for Opinion

We conducted our audit in accordance with International Standards on Auditing (ISAs). Our responsibilities under those standards are further described in the Auditor's Responsibilities for the Audit of the Financial Statements section of our report. We are independent of the Company in accordance with the Act on Statutory Audit No 423/2015 Col. and on amendments to the Act on Accounting No 431/2002 Col., as amended by later legislation ("the Act on Statutory Audit") related to ethics, including Auditor's Code of Ethics, that are relevant to our audit of the financial statements, and we have fulfilled other requirements of these provisions related to ethics. We believe that the audit evidence we have obtained is sufficient and appropriate to provide a basis for our opinion.

Responsibilities of Management and Those Charged with Governance for the Financial Statements

Management is responsible for the preparation of the financial statements that give true and fair view in accordance with Act on Accounting, and for such internal control as management determines is necessary to enable the preparation of financial statements that are free from material misstatement, whether due to fraud or error.

In preparing the financial statements, management is responsible for assessing the Company's ability to continue as a going concern, disclosing, as applicable, matters related to going concern and using the going concern basis of accounting unless management either intends to liquidate the Company or to cease operations, or has no realistic alternative but to do so.

Those charged with governance are responsible for overseeing the Company's financial reporting process.

Auditor's Responsibilities for the Audit of the Financial Statements

THIS IS A TRANSLATION OF THE ORIGINAL SLOVAK REPORT

v dôsledku podvodu alebo chyby a za významné sa považujú vtedy, ak by sa dalo odôvodnene očakávať, že jednotlivito alebo v súhne by mohli ovplyvniť ekonomické rozhodnutia používateľov, uskutočnené na základe tejto účtovnej závierky.

V rámci auditu uskutočneného podľa medzinárodných audítorských štandardov, počas celého auditu uplatňujeme odborný úsudok a zachovávame profesionálny skepticizmus. Okrem toho:

- Identifikujeme a posudzujeme riziká významnej nesprávnej účtovnej závierky, či už v dôsledku podvodu alebo chyby, navrhujeme a uskutočňujeme audítorské postupy reagujúce na tieto riziká a získavame audítorské dôkazy, ktoré sú dostatočné a vhodné na poskytnutie základu pre náš názor. Riziko neodhalenia významnej nesprávnej účtovnej závierky v dôsledku podvodu je vyššie ako toto riziko v dôsledku chyby, pretože podvod môže zahŕňať tajnú dohodu, falšovanie, úmyselné vynechanie, nepravdivé vyhlásenie alebo obídenie internej kontroly.
- Oboznamujeme sa s internými kontrolami relevantnými pre audit, aby sme mohli navrhnúť audítorské postupy vhodné za daných okolností, ale nie za účelom vyjadrenia názoru na efektívnosť interných kontrol Spoločnosti.
- Hodnotíme vhodnosť použitých účtovných zásad a účtovných metód a primeranosť účtovných odhadov a uvedenie s nimi súvisiacich informácií, uskutočnené štatutárnym orgánom.
- Robíme záver o tom, či štatutárny orgán vhodne v účtovníctve používa predpoklad nepretržitého pokračovania v činnosti a na základe získaných audítorských dôkazov záver o tom, či existuje významná neistota v súvislosti s udalosťami alebo okolnosťami, ktoré by mohli významne spochybniť schopnosť Spoločnosti nepretržite pokračovať v činnosti. Ak dospejeme k záveru, že významná neistota existuje, sme povinní upozorniť v našej správe audítora na súvisiace informácie uvedené v účtovnej závierke alebo, ak sú tieto informácie nedostatočné, modifikovať náš názor. Naše závery vychádzajú z audítorských dôkazov získaných do dátumu vydania našej správy audítora. Budúce udalosti alebo okolnosti však môžu spôsobiť, že spoločnosť prestane pokračovať v nepretržitej činnosti.
- Hodnotíme celkovú prezentáciu, štruktúru a obsah účtovnej závierky vrátane informácií v nej uvedených, ako aj to, či účtovná závierka zachytáva uskutočnené transakcie a udalosti spôsobom, ktorý vedie k ich vemému zobrazeniu.

S osobami poverenými spravovaním komunikujeme okrem iného o plánovanom rozsahu a harmonograme auditu a o významných zisteniach auditu, vrátane všetkých významných nedostatkov internej kontroly, ktoré počas nášho auditu zistíme.“

Správa k ďalším požiadavkám zákonov a iných právnych predpisov

Správa k informáciám, ktoré sa uvádzajú vo výročnej správe

Štatutárny orgán je zodpovedný za informácie uvedené vo výročnej správe, zostavenej podľa požiadaviek zákona o účtovníctve. Náš vyššie uvedený názor na účtovnú závierku sa nevzťahuje na iné informácie vo výročnej správe.

V súvislosti s auditom účtovnej závierky je našou zodpovednosťou oboznámenie sa s informáciami uvedenými vo výročnej správe a posúdenie, či tieto informácie nie sú vo významnom nesúlade s auditovanou účtovnou závierkou alebo našimi poznatkami, ktoré sme získali počas auditu účtovnej závierky, alebo sa inak zdajú byť významne nesprávne.

Posúdili sme, či výročná správa Spoločnosti obsahuje informácie, ktorých uvedenie vyžaduje zákon o účtovníctve.

Na základe prác vykonaných počas auditu účtovnej závierky, podľa nášho názoru:

- informácie uvedené vo výročnej správe zostavenej za rok 2019 sú v súlade s účtovnou závierkou za daný rok,
- výročná správa obsahuje informácie podľa zákona o účtovníctve.

Our objectives are to obtain reasonable assurance about whether the financial statements as a whole are free from material misstatement, whether due to fraud or error, and to issue an auditor's report that includes our opinion. Reasonable assurance is a high level of assurance, but is not a guarantee that an audit conducted in accordance with ISAs will always detect a material misstatement when it exists. Misstatements can arise from fraud or error and are considered material if, individually or in the aggregate, they could reasonably be expected to influence the economic decisions of users taken on the basis of these financial statements.

As part of an audit in accordance with ISAs, we exercise professional judgment and maintain professional scepticism throughout the audit. We also:

- Identify and assess the risks of material misstatement of the financial statements, whether due to fraud or error, design and perform audit procedures responsive to those risks, and obtain audit evidence that is sufficient and appropriate to provide a basis for our opinion. The risk of not detecting a material misstatement resulting from fraud is higher than for one resulting from error, as fraud may involve collusion, forgery, intentional omissions, misrepresentations, or the override of internal control.*
- Obtain an understanding of internal control relevant to the audit in order to design audit procedures that are appropriate in the circumstances, but not for the purpose of expressing an opinion on the effectiveness of the Company's internal control.*
- Evaluate the appropriateness of accounting policies used and the reasonableness of accounting estimates and related disclosures made by management.*
- Conclude on the appropriateness of management's use of the going concern basis of accounting and, based on the audit evidence obtained, whether a material uncertainty exists related to events or conditions that may cast significant doubt on the Company's ability to continue as a going concern. If we conclude that a material uncertainty exists, we are required to draw attention in our auditor's report to the related disclosures in the financial statements or, if such disclosures are inadequate, to modify our opinion. Our conclusions are based on the audit evidence obtained up to the date of our auditor's report. However, future events or conditions may cause the Company to cease to continue as a going concern.*
- Assess the overall presentation, structure and content of the financial statements including the presented information as well as whether the financial statements captures the underlying transactions and events in a manner that leads to their fair presentation.*

We communicate with those charged with governance regarding, among other matters, the planned scope and timing of the audit and significant audit findings, including any significant deficiencies in internal control that we identify during our audit."

Report on Other Legal and Regulatory Requirements

Report on Information Disclosed in the Annual Report

Management is responsible for the information disclosed in the annual report, prepared based on requirements of the Act on Accounting. Our opinion on the financial statements expressed above does not apply to other information contained in the annual report.

In connection with audit of the financial statements it is our responsibility to understand the information disclosed in the annual report and to consider whether such information is not materially inconsistent with audited financial statements or our knowledge obtained in the audit of the financial statements, or otherwise appears to be materially misstated.

We considered whether the Company's annual report contains information, disclosure of which is required by the Act on Accounting.


Based on procedures performed during the audit of financial statements, in our opinion:

THIS IS A TRANSLATION OF THE ORIGINAL SLOVAK REPORT

Okrem toho, na základe našich poznatkov o účtovnej jednotke a situácii v nej, ktoré sme získali počas auditu účtovnej závierky, sme povinní uviesť, či sme zistili významné nesprávnosti vo výročnej správe, ktorú sme obdržali pred dátumom vydania tejto správy audítora. V tejto súvislosti neexistujú zistenia, ktoré by sme mali uviesť.

10. augusta 2020
Bratislava, Slovenská republika

Ernst & Young Slovakia, spol. s r.o.
Licencia SKAU č. 257




Ing. Peter Uram-Hrišo, štatutárny audítor
Licencia UDVA č. 996

- Information disclosed in the annual report prepared for 2019 is consistent with the financial statements for the relevant year,
- The annual report contains information based on the Act on Accounting.

Additionally, based on our understanding of the Company and its situation, obtained in the audit of the financial statements, we are required to disclose whether material misstatements were identified in the annual report, which we received prior to the date of issue of this auditor's report. In this regard, there are no findings which we should disclose.

10 August 2020
Bratislava, Slovak Republic

Ernst & Young Slovakia, spol. s r.o.
SKAU Licence No. 257



Ing. Peter Uram-Hrišo, statutory auditor
UDVA Licence No. 996

THIS IS A TRANSLATION OF THE ORIGINAL SLOVAK REPORT



VETROPACK NEMŠOVÁ s. r. o.

Železničná 207/9

914 41 Nemšová

Telefón: +421 32 65 57 111

Fax: +421 32 65 89 901

www.vetropack.sk