
Výročná správa 2019

KEREX S.R.O.

Účtovná závierka 2019

Príhovor konateľa spoločnosti

Spoločnosť bola založená ako súkromná firma v roku 1992 s postupným nárastom zamestnancov z 3 na 50. Medzi hlavné činnosti patrila výroba kontajnerov, lešenia a ostatných oceľových výrobkov pre stavebný priemysel. Celá produkcia bola vyvážaná do Nemecka. Nákupom starých výrobných hál a ich následnou rekonštrukciou, bola zriadená ďalšia výrobná prevádzka, v ktorej bola zahájená výroba výmenných nadstavieb pre kombinovanú prepravu rôznych rozmerov a prevedení. Nová prevádzka si vyžiadala navýšenie stavu zamestnancov v počte šesťdesiat. Nové výrobky, ktoré boli konštruované v zmysle normy DIN EN 284 dala spoločnosť otestovať v nemeckej skúšobni. Výrobok prešiel testami a tak spoločnosť získala na výrobu zahraničný certifikát. Produkty boli exportované do krajín Európy.

V ďalšom období spoločnosť v spolupráci s nemeckými partnermi skonštruovala kamiónový náves, na ktorý získala aj všetky potrebné certifikáty a povolenia na realizáciu výroby. Kamiónový náves bol prvýkrát prezentovaný na výstave Autosalón v Nitre v roku 2002. Kvôli výrobe kamiónového návesu firma prikúpila a zrekonštruovala nové výrobné priestory a tak vytvorila priestor pre tretiu výrobnú prevádzku. V tomto období spoločnosť zamestnávala cca 150 zamestnancov, výrobné plochy tvorili spolu cca 6000 m². Postupne boli do výroby zavedené ďalšie typy návesov a prívesných vozíkov. V oblasti kontajnerov sa spoločnosť zaoberá hlavne výrobou špeciálnych agregátových kontajnerov. Na úseku výroby nadstavieb boli do výroby zavedené aj špeciálne typy napr. na prepravu dreva, či kusového a sypkého tovaru. Do výroby boli zavedené prvky na zvýšenie produktivity práce, kvality a efektívnosti. Firma Kerex s.r.o. sa stala postupne stala známym výrobcom výmenných nadstavieb v Európe. Medzi najväčšie investície spoločnosti patrí investícia do povrchovej úpravy výrobkov, ktoré boli smerované do výstavby haly pre katodické ponorné lakovanie. Táto výroba si vyžiadala pomerne vysoké finančné investície aj do technológie inovovaného spôsobu lakovania, ktoré boli spolufinancované aj zo štrukturálnych fondov Európskej únie. Technológia katodického ponorného lakovania posunula firmu medzi dvoch najväčších výrobcov výmenných nadstavieb v Európe. Firma sa stala hlavným dodávateľom veľkých európskych firiem ako sú napr. Rakúske pošty, Švajčiarske pošty, Francúzske pošty, Nemecké pošty a DHL. Pribúdajú odberatelia z Francúzska, Švajčiarska i Nórska a to aj vďaka zavádzaniu nových technológií na opracovanie plechov. Spoločnosť postupne nakúpila nové CNC stroje, čím stúpa kvalita a presnosť výrobných vstupov. Inovácia výrobných postupov pozitívne ovplyvňuje kvalitu a vplýva aj na zvyšovanie výrobných kapacít. Niektoré zo strojov boli spolufinancované zo štrukturálnych fondov EÚ, nakoľko ich obstaranie si vyžiadalo vyššie finančné investície. Zároveň stúpa dopyt po výmenných nadstavbách, čo priaznivo ovplyvňuje aj zamestnanosť v regióne. Z pôvodných kmeňových zamestnancov cca 40 ľudí sa firma rozrástla na 222 evidovaných zamestnancov ku koncu roka 2019. Obstaranie nových technológií a ďalšia výstavba nových výrobných hál ako je zvarovňa, manipulačná hala, či rekonštrukcia administratívno-sociálnej budovy ako aj úprave spevnených plôch a začiatu výstavby nového parkoviska a príjazdovej komunikácie výrazne prispela k zvýšeniu kvality životného a pracovného prostredia. Zavedením novej, vyspelej technológie na povrchové úpravy výrobkov sa docielilo zníženie emisií vypúšťaných do ovzdušia, čo malo priaznivý vplyv na enviromentálnu záťaž územia. Spoločnosť vlastní väčšie množstvo certifikátov, ako je napr. certifikát zvárania, systém manažérstva kvality ISO 9001, patent registrovaný na Slovenskom i zahraničných patentových úradoch a podobne. Postupom času si spoločnosť vybudovala dobré meno v zahraničí, čo sa odzrkadľuje vo zvýšenom dopyte po výrobkoch od čoraz významnejších zahraničných spoločností. Produkcia spoločnosti je orientovaná na vývoz do členských krajín Európskeho spoločenstva a tretích krajín Európy. Nakoľko obchodujeme hlavne mimo územia SR, našu situáciu môžu značne ovplyvniť politické a ekonomické riziká vyplývajúce zo situácie jednotlivých štátov Európy. Aj v roku 2019 spoločnosť pokračovala v nastúpenom pozitívnom trende vývoja aj naďalej. V roku 2019 spoločnosť dosiahla zatiaľ najvyšší obrat v histórii spoločnosti.

Ing. Ján Kerekeš
konateľ spoločnosti



Základné údaje spoločnosti

Identifikačné údaje

Obchodné meno:	KEREX s.r.o.
Sídlo:	Stavbárov 5845, 071 01 Michalovce
IČO:	31659811
DIČ:	2020497501
Deň zápisu:	22. 10. 1992

Vedenie spoločnosti, pobočky a predmet činnosti

Vedenie spoločnosti:	v mieste svojho sídla v Michalovciach
Tuzemské pobočky:	nemá

Predmet činnosti:

kúpa tovaru za účelom ďalšieho predaja a predaj	(od: 13.10.1992)
veľkoobchodná činnosť s výnimkou zbytkových materiálov odpadu a šrotu	(od: 13.10.1992)
maloobchod mimo riadnej predajne s výnimkou jedov, žieravín, zbraní, streliva, starožitností a tovarov nepodliehajúcich živnostenskému zákonu	(od: 13.10.1992)
spostredkovanie obchodu	(od: 13.10.1992)
výroba nádrží, zásobníkov a kontajnerov z kovov	(od: 10.02.1994)
výroba kovových konštrukcií a ich častí	(od: 10.02.1994)
zámočníctvo	(od: 10.02.1994)
kovoobrábanie	(od: 10.02.1994)
výroba strojov a zariadení pre všeobecné účely	(od: 10.02.1994)
obchodná činnosť veľkoobchod a maloobchod v rozsahu voľných živností	(od: 21.08.2002)
spostredkovanie dopravy, služieb, výroby	(od: 21.08.2002)
inžinierska činnosť a súvisiace technické poradenstvo	(od: 21.08.2002)
defektoskopická kontrola	(od: 21.08.2002)
maliarske a natieračské práce	(od: 21.08.2002)
opravy pneumatík, vrátane nastavenia a vyváženia kolies	(od: 21.08.2002)
prenájom motorových a nemotorových dopravných prostriedkov	(od: 21.08.2002)
podnikanie v oblasti nakladania s iným ako nebezpečným odpadom	(od: 21.08.2002)
montáž a opravy VTZ plynových skupín A, B na zásobovanie plynom v rozsahu oprávnenia inšpektorátu práce	(od: 21.08.2002)
montáž, rekonštrukcia, oprava a údržba tlakových zariadení v	(od: 21.08.2002)

rozsahu oprávnenia inšpektorátu práce	
montáž oceľových konštrukcií	(od: 21.08.2002)
výroba strojov a zariadení	(od: 21.08.2002)
montáž chemických a potravinárskych zariadení	(od: 21.08.2002)
montáž vzduchotechnických zariadení	(od: 21.08.2002)
uskutočňovanie stavieb a ich zmien pozemné stavby: bytové a nebytové budovy inžinierske stavby: dopravné, vodohospodárske, hydromeliorizačné, rozvodné, priemyselné a ostatné inžinierske stavby	(od: 21.08.2002)
výstavba prevádzkových súborov a ich rekonštrukcie	(od: 21.08.2002)
výkon činnosti stavbyvedúceho	(od: 21.08.2002)
výkon činnosti stavebného dozoru	(od: 21.08.2002)
opravy cestných motorových vozidiel	(od: 21.08.2002)
opravy karosérií	(od: 21.08.2002)
výroba prípojných vozidiel	(od: 21.08.2002)
výroba a montáž špeciálnych nadstavieb prídavných zariadení a príslušenstva	(od: 21.08.2002)
výroba motorových a nemotorových dopravných prostriedkov	(od: 21.08.2002)
vnútroštátna nákladná cestná doprava	(od: 23.02.2004)
cestná nákladná doprava vykonávaná cestnými nákladnými vozidlami, ktorých celková hmotnosť vrátane prípojného vozidla nepresahuje 3.5 t	(od: 23.02.2004)
montáž kovových konštrukcií a výroba plastových výrobkov vstrekovaním	(od: 10.06.2004)
opravy vyhradených technických zariadení elektrických	(od: 15.06.2017)
montáž, rekonštrukcia a údržba vyhradených technických zariadení - elektrických	(od: 15.06.2017)
medzinárodná preprava tovaru po ceste v prenájme alebo za úhradu	

Štatutárny orgán: Ing. Ján Kerekeš
Konatelia: Ing. Ján Kerekeš
Spoločníci: Ing. Ján Kerekeš
 Ing. Ladislav Maceňko

Obchodné meno: KEREX s.r.o.
Základné imanie: 9 958 eur

Rozdelenie zisku: Na základe valného zhromaždenia zo dňa 20. 07. 2020
 prídel do sociálneho fondu 80 000 eur
 nerozdelený zisk minulých rokov 1 212 777,49 eur
 vyplatenie časti nerozdeleného zisku z roku 2009 spoločníkom v pomere prislúchajúcom veľkosti obchodných podielov

Iné skutočnosti: po skončení účtovného obdobia, za ktoré sa vyhotovuje výročná správa nenastali žiadne významné skutočnosti ani udalosti osobitného významu, mimo skutočnosti, že sa koncom roka 2019 prvýkrát objavili správy z Číny o koronavíruse. V prvých mesiacoch roku 2020 sa vírus rozšíril do celého sveta a jeho negatívny vplyv nadobudol veľké rozmery. Aj keď v čase zverejnenia tejto účtovnej závierky vedenie účtovnej jednotky nezaznamenalo výrazne významný pokles predaja, nakoľko sa však situácia stále mení, preto nemožno predvídať budúce účinky/dopady. Manažment bude pokračovať v monitorovaní potenciálneho dopadu a podnikne všetky možné kroky na zmiernenie akýchkoľvek negatívnych účinkov na spoločnosť a jej zamestnancov.

**SPRÁVA NEZÁVISLÉHO AUDÍTORA
K 31.12.2019
spoločníkom a štatutárnemu orgánu spoločnosti KEREX s. r. o**

Príjemca správy :

**KEREX, s.r.o
Stavbárov 5845
071 01 Michalovce
IČO 31 659 811**

Zodpovedný audítor :

**Ing. Marta Nachtmannová
072 34 Zalužice 358
Licencia SKAU 786**

Zalužice dňa 19.08.2020

SPRÁVA NEZÁVISLÉHO AUDÍTORA
Spoločníkom a štatutárnemu orgánu spoločnosti KEREX s r. o.

Názor

Uskutočnila sme audit účtovnej závierky spoločnosti KEREX s.r.o., Stavbárov 5845, 071 01 Michalovce („Spoločnosť“), ktorá obsahuje súvahu k 31. decembru 2019, výkaz ziskov a strát za rok končiaci sa k uvedenému dátumu, a poznámky, ktoré obsahujú súhrn významných účtovných zásad a účtovných metód.

Podľa môjho názoru, priložená účtovná závierka poskytuje pravdivý a verný obraz finančnej situácie Spoločnosti k 31. decembru 2019 a výsledku jej hospodárenia za rok končiaci sa k uvedenému dátumu podľa slovenského zákona o účtovníctve.

Základ pre názor

Audit som vykonala podľa medzinárodných audítorských štandardov (International Standards on Auditing - ISA). Moja zodpovednosť podľa týchto štandardov je uvedená v odseku Zodpovednosť audítora za audit účtovnej závierky. Od Spoločnosti som nezávislá podľa ustanovení slovenského zákona o štatutárnom audite týkajúcich sa etiky, vrátane Etického kódexu audítora, relevantných pre audit účtovnej závierky a splnila som aj ostatné požiadavky týchto ustanovení týkajúcich sa etiky. Som presvedčená, že audítorské dôkazy, ktoré som získala, poskytujú dostatočný a vhodný základ pre môj názor.

Zdôraznenie skutočnosti

Spoločnosť vykazovala v súvahe na riadku 35 Materiál v sume 1 679 834 €, na riadku 36 Nedokončená výroba a polotovary vlastnej výroby v sume 171 485 €, na riadku 37 Výrobky v sume 232 890 €. Nezúčastnila som sa fyzickej inventúry zásob, pretože ide o zásoby nadrozmerné a rozptýlené v celom areály firmy. Dokladová inventúra zásob bola vykonaná.

Zodpovednosť štatutárneho orgánu za účtovnú závierku

Štatutárny orgán je zodpovedný za zostavenie tejto účtovnej závierky podľa zákona o účtovníctve a za tie interné kontroly, ktoré považuje za potrebné na zostavenie účtovnej závierky, ktorá neobsahuje významné nesprávnosti, či už v dôsledku podvodu alebo chyby.

Pri zostavovaní účtovnej závierky je štatutárny orgán zodpovedný za zhodnotenie schopnosti Spoločnosti nepretržite pokračovať vo svojej činnosti, za opísanie skutočností týkajúcich sa nepretržitého pokračovania v činnosti, ak je to potrebné, a za použitie predpokladu nepretržitého pokračovania v činnosti v účtovníctve, ibaže by mal v úmysle Spoločnosť zlikvidovať alebo ukončiť jej činnosť, alebo by nemal inú realistickú možnosť než tak urobiť.

Zodpovednosť audítora za audit účtovnej závierky

Mojou zodpovednosťou je získať primerané uistenie, či účtovná závierka ako celok neobsahuje významné nesprávnosti, či už v dôsledku podvodu alebo chyby, a vydať správu audítora, vrátane

názoru. Primerané uistenie je uistenie vysokého stupňa, ale nie je zárukou toho, že audit vykonaný podľa medzinárodných audítorských štandardov vždy odhalí významné nesprávne, ak také existujú. Nesprávne môžu vzniknúť v dôsledku podvodu alebo chyby a za významné sa považujú vtedy, ak by sa dalo odôvodnene očakávať, že jednotlivito alebo v súhrne by mohli ovplyvniť ekonomické rozhodnutia používateľov, uskutočnené na základe tejto účtovnej závierky.

V rámci auditu uskutočneného podľa medzinárodných audítorských štandardov, počas celého auditu uplatňujem odborný úsudok a zachovávam profesionálny skepticizmus. Okrem toho:

- Identifikujem a posudzujem riziká významnej nesprávne účtovnej závierky, či už v dôsledku podvodu alebo chyby, navrhujem a uskutočňujem audítorské postupy reagujúce na tieto riziká a získavam audítorské dôkazy, ktoré sú dostatočné a vhodné na poskytnutie základu pre môj názor. Riziko neodhalenia významnej nesprávne v dôsledku podvodu je vyššie ako toto riziko v dôsledku chyby, pretože podvod môže zahŕňať tajnú dohodu, falšovanie, úmyselné vynechanie, nepravdivé vyhlásenie alebo obídenie internej kontroly.
- Oboznamujem sa s internými kontrolami relevantnými pre audit, aby som mohla navrhnúť audítorské postupy vhodné za daných okolností, ale nie za účelom vyjadrenia názoru na efektívnosť interných kontrol Spoločnosti.
- Hodnotím vhodnosť použitých účtovných zásad a účtovných metód a primeranosť účtovných odhadov a uvedenie s nimi súvisiacich informácií, uskutočnené štatutárnym orgánom.
- Robím záver o tom, či štatutárny orgán vhodne v účtovníctve používa predpoklad nepretržitého pokračovania v činnosti a na základe získaných audítorských dôkazov záver o tom, či existuje významná neistota v súvislosti s udalosťami alebo okolnosťami, ktoré by mohli významne spochybniť schopnosť Spoločnosti nepretržite pokračovať v činnosti. Ak dospejem k záveru, že významná neistota existuje, som povinná upozorniť v mojej správe audítora na súvisiace informácie uvedené v účtovnej závierke alebo, ak sú tieto informácie nedostatočné, modifikovať môj názor. Moje závery vychádzajú z audítorských dôkazov získaných do dátumu vydania správy audítora. Budúce udalosti alebo okolnosti však môžu spôsobiť, že spoločnosť prestane pokračovať v nepretržitej činnosti.
- Hodnotím celkovú prezentáciu, štruktúru a obsah účtovnej závierky vrátane informácií v nej uvedených, ako aj to, či účtovná závierka zachytáva uskutočnené transakcie a udalosti spôsobom, ktorý vedie k ich vernému zobrazeniu.

Správy k ďalším požiadavkám zákonov a iných právnych predpisov

Správa k informáciám, ktoré sa uvádzajú vo výročnej správe

Štatutárny orgán je zodpovedný za informácie uvedené vo výročnej správe, zostavenej podľa požiadaviek zákona o účtovníctve. Môj vyššie uvedený názor na účtovnú závierku sa nevzťahuje na iné informácie vo výročnej správe.

V súvislosti s auditom účtovnej závierky je mojou zodpovednosťou oboznámenie sa s informáciami uvedenými vo výročnej správe Spoločnosti a posúdenie, či tieto informácie nie sú vo významnom nesúlade s auditovanou účtovnou závierkou alebo mojimi poznatkami, ktoré som získala počas auditu účtovnej závierky, alebo sa inak zdajú byť významne nesprávne.

Posúdila som, či výročná správa Spoločnosti obsahuje informácie, ktorých uvedenie vyžaduje zákon o účtovníctve.

Na základe prác vykonaných počas auditu účtovnej závierky, podľa môjho názoru:

- informácie uvedené vo výročnej správe zostavenej za rok 2019 sú v súlade s účtovnou závierkou za daný rok

- výročná správa obsahuje informácie podľa zákona o účtovníctve.

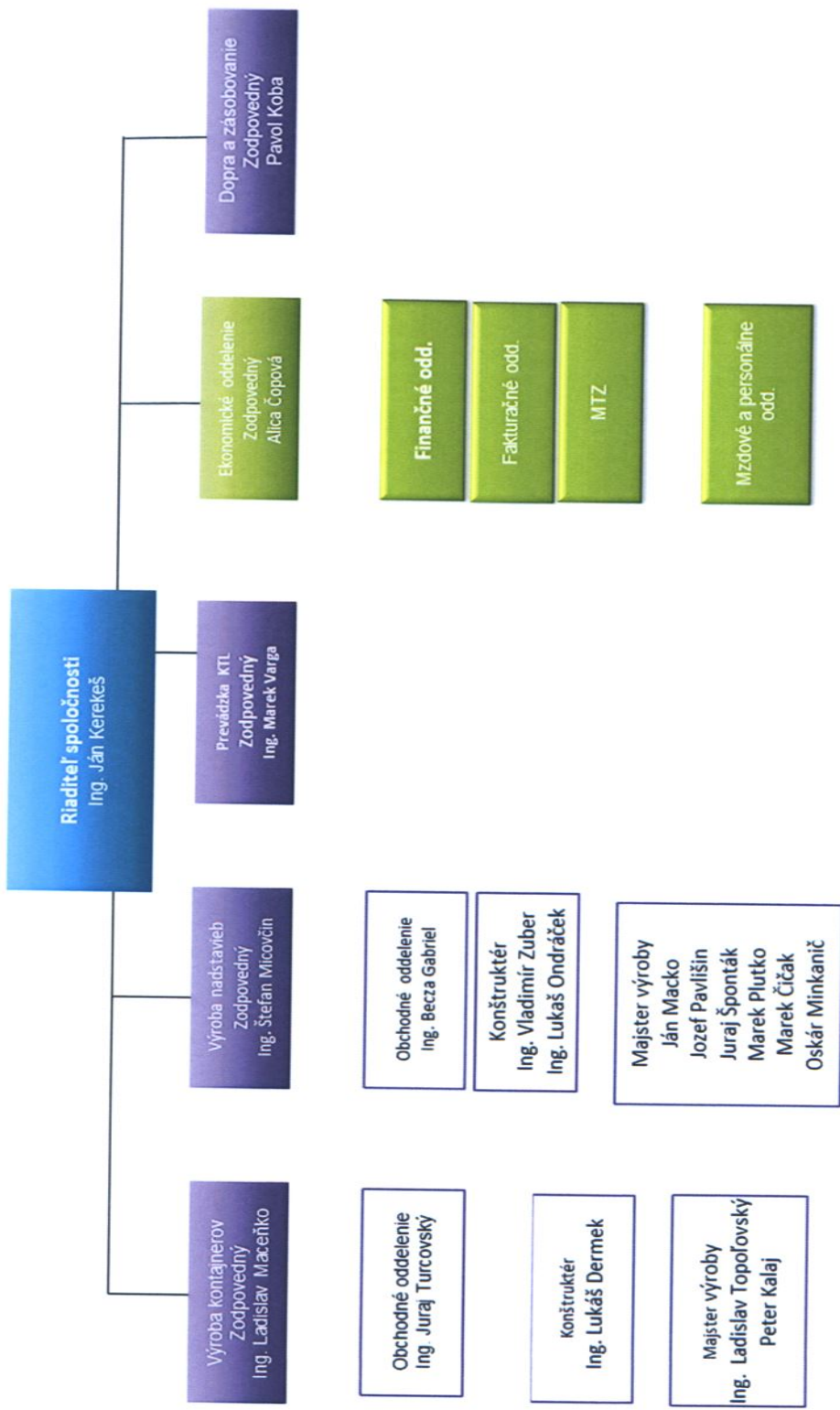
Okrem toho, na základe mojich poznatkov o účtovnej jednotke a situácii v nej, ktoré som získala počas auditu účtovnej závierky, som povinná uviesť, či som zistila významné nesprávnosti vo výročnej správe, ktorú som obdržala pred dátumom vydania tejto správy audítora. V tejto súvislosti neexistujú zistenia, ktoré by som mala uviesť.

V Zalužiciach dňa 19.08.2020

Ing. Marta Nachtmannová
licencia SKAU č. 786
072 04 Zalužice č. 358



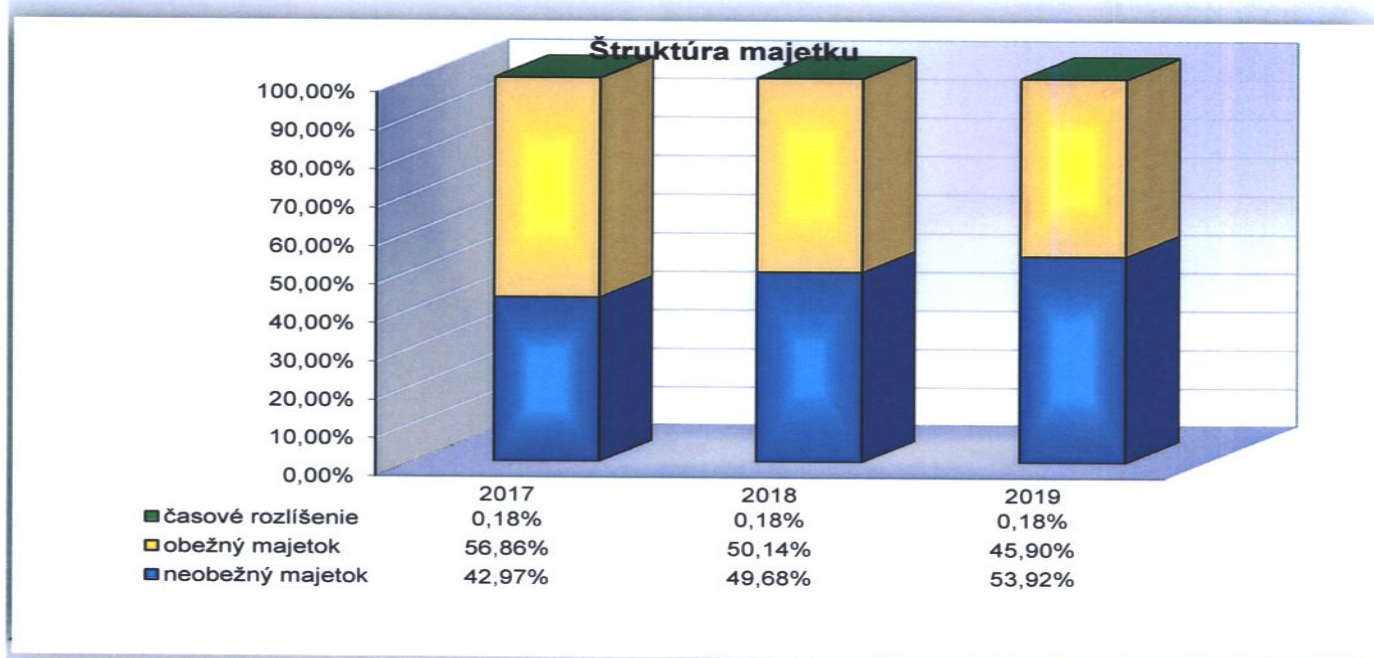
A handwritten signature in blue ink, consisting of a large loop on the left and several vertical strokes on the right.



Majetková situácia v EUR

Hodnota majetku spoločnosti v porovnaní s rokom 2018 vzrástla o 0,93 %. Dlhodobý hmotný majetok predstavuje takmer 54% celkového majetku, obežný cca 46%. Podiel krátkodobých pohľadávok z celkového majetku činí 23,48% a podiel zásob predstavuje 12,54 %.

Majetok	31.12.2019		31.12.2018		31.12.2017	
B. Neobežný majetok celkom	8 959 910	53,92%	8 179 787	49,68%	7 153 940	42,97%
I. Dlhodobý nehmotný majetok	7 941	0,09%	12 482	0,15%	18 214	0,25%
II. Dlhodobý hmotný majetok	8 951 969	99,91%	8 167 305	99,85%	7 135 726	99,75%
III. Dlhodobý finančný majetok	0	0,00%	0	0,00%	0	0,00%
C. Obežný majetok celkom	7 628 279	45,90%	8 254 513	50,14%	9 466 550	56,86%
I. Zásoby	2 084 209	27,32%	4 740 445	57,43%	3 779 937	39,93%
II. Dlhodobé pohľadávky	0	0,00%	0	0,00%	0	0,00%
III. Krátkodobé pohľadávky	3 901 642	51,15%	2 638 285	31,96%	2 996 043	31,65%
IV. Finančné účty	1 642 428	21,53%	875 783	10,61%	2 690 570	28,42%
V. Krátkodobý finančný majetok	0	0,00%	0	0,00%	0	0,00%
D. Časové rozlíšenie celkom	29 822	0,18%	29 999	0,18%	29 464	0,18%
Spolu majetok	16 618 011	100,00%	16 464 299	100,00%	16 649 954	100,00%

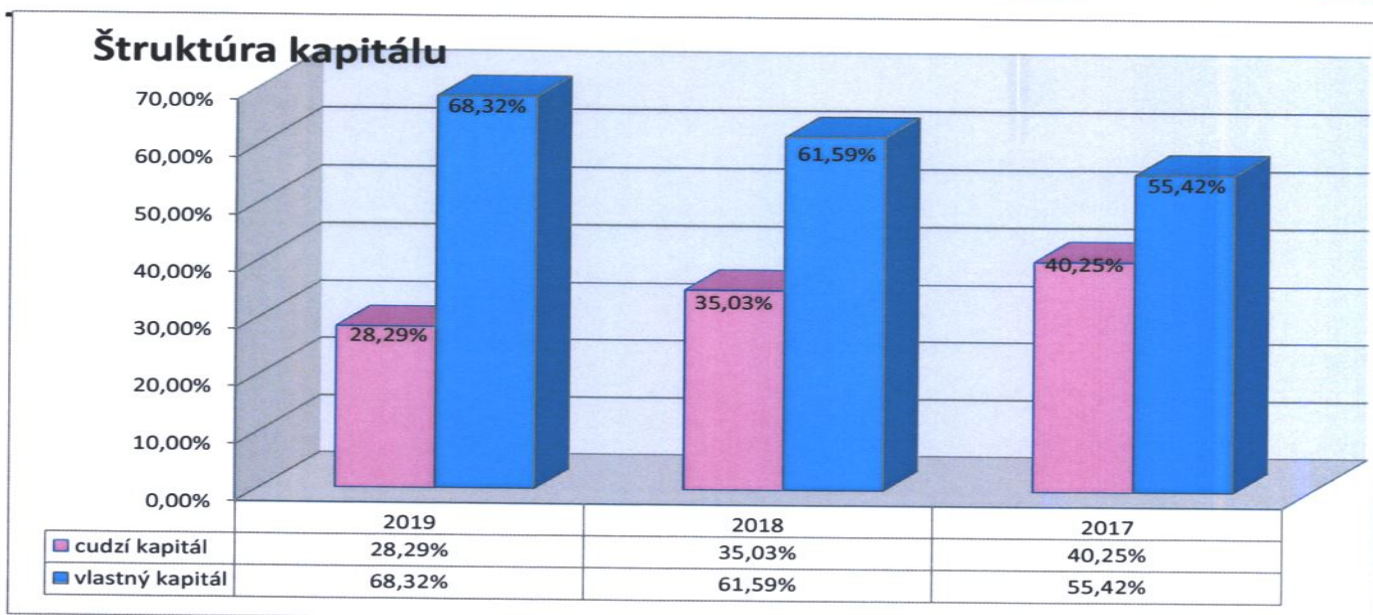


Majetok	31.12.2019	31.12.2018	2019-2018	31.12.2017	2018-2017
B. Neobežný majetok celkom	8 959 910	8 179 787	780 123	7 153 940	1 025 847
I. Dlhodobý nehmotný majetok	7 941	12 482	-4 541	18 214	-5 732
II. Dlhodobý hmotný majetok	8 951 969	8 167 305	784 664	7 135 726	1 031 579
III. Dlhodobý finančný majetok	0	0	0	0	0
C. Obežný majetok celkom	7 628 279	8 254 513	-626 234	9 466 550	-1 212 037
I. Zásoby	2 084 209	4 740 445	-2 656 236	3 779 937	960 508
II. Dlhodobé pohľadávky	0	0	0	0	0
III. Krátkodobé pohľadávky	3 901 642	2 638 285	1 263 357	2 996 043	-357 758
IV. Finančné účty	1 642 428	875 783	766 645	2 690 570	-1 814 787
V. Krátkodobý finančný majetok	0	0	0	0	0
D. Časové rozlíšenie celkom	29 822	29 999	-177	29 464	535
Spolu majetok	↑ 16 618 011 ↓	↑ 16 464 299	153 712	↑ 16 649 954	-185 655

Vlastné imanie a záväzky

V roku 2019 zaznamenala spoločnosť KEREX s.r.o. nárast hodnoty vlastného imania o 11,96% oproti predchádzajúcemu účtovnému obdobiu.. Spoločnosť už dlhodobo dosahuje kladný výsledok hospodárenia, ktorý je v značnej miere závislý od úrovne vstupných nákladov a výšky realizačnej ceny pri predaji výrobkov. Ku koncu roka 2019 bol zaznamenaný pokles záväzkov oproti stavu ku koncu roka 2018 o cca 18,5%. Vyšší stav záväzkov je ovplyvnený aj predĺženou splatnosťou faktúr za nákupy plechov, čo nepriaznivo vplýva na hodnotu záväzkov spoločnosti. Spoločnosť má poskytnutý investičný úver, ktorý je splatný v roku 2021.

	31.12.2019		31.12.2018		31.12.2017	
A. Vlastné imanie spolu	11 353 416	68,32%	10 140 641	61,59%	9 226 821	55,42%
I. Základné imanie	9 958	0,09%	9 958	0,09%	9 958	0,09%
II. Kapitálové fondy	11 228	0,10%	11 228	0,10%	11 228	0,10%
III. Fondy zo zisku	0	0,00%	0	0,00%	0	0,00%
IV. Výsledok hospodárenia minulých rokov	10 039 455	88,43%	9 125 635	80,38%	8 159 793	71,87%
V. Výsledok hospodárenia za účtovné obdobie	1 292 775	11,39%	993 820	8,75%	1 045 842	9,21%
B. Záväzky spolu	4 701 011	28,29%	5 767 134	35,03%	6 701 773	40,25%
I. Rezervy	174 328	3,71%	134 628	2,86%	146 704	3,12%
II. Dlhodobé záväzky	524 920	11,17%	441 411	9,39%	442 341	9,41%
III. Krátkodobé záväzky	3 601 747	76,62%	4 735 915	100,74%	5 989 728	127,41%
IV. Bankové úvery a výpomoci	400 016	8,51%	455 180	9,68%	123 000	2,62%
V. Časové rozlíšenie	563 584	3,39%	556 524	3,38%	721 360	4,33%
Vlastné imanie a záväzky celkom	16 618 011	100,00%	16 464 299	100,00%	16 649 954	100,00%



	31.12.2019	31.12.2018	2019-2018	31.12.2017	2018-2017
A. Vlastné imanie spolu	11 353 416	10 140 641	1 212 775	9 226 821	913 820
I. Základné imanie	9 958	9 958	0	9 958	0
II. Kapitálové fondy	11 228	11 228	0	11 228	0
III. Fondy zo zisku	0	0	0	0	0
IV. Výsledok hospodárenia minulých rokov	10 039 455	9 125 635	913 820	8 159 793	965 842
V. Výsledok hospodárenia za účtovné obdobie	1 292 775	993 820	298 955	1 045 842	-52 022
B. Závazky spolu	4 701 011	5 767 134	-1 066 123	6 701 773	-934 639
I. Rezervy	174 328	134 628	39 700	146 704	-12 076
II. Dlhodobé záväzky	524 920	441 411	83 509	442 341	-930
III. Krátkodobé záväzky	3 601 747	4 735 915	-1 134 168	5 989 728	-1 253 813
IV. Bankové úvery a výpomoci	400 016	455 180	-55 164	123 000	332 180
V. Časové rozlíšenie	563 584	556 524	7 060	721 360	-164 836
Vlastné imanie a záväzky celkom	↑ 16 618 011	↓ 16 464 299	153 712	↑ 16 649 954	-185 655

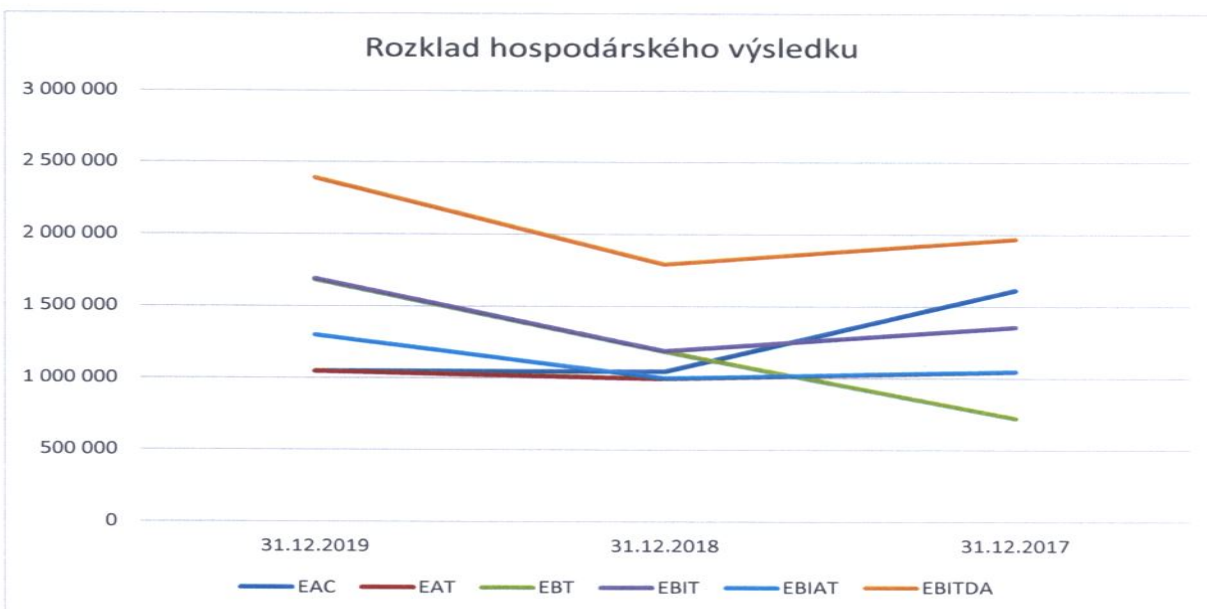
Výnosová situácia v EUR

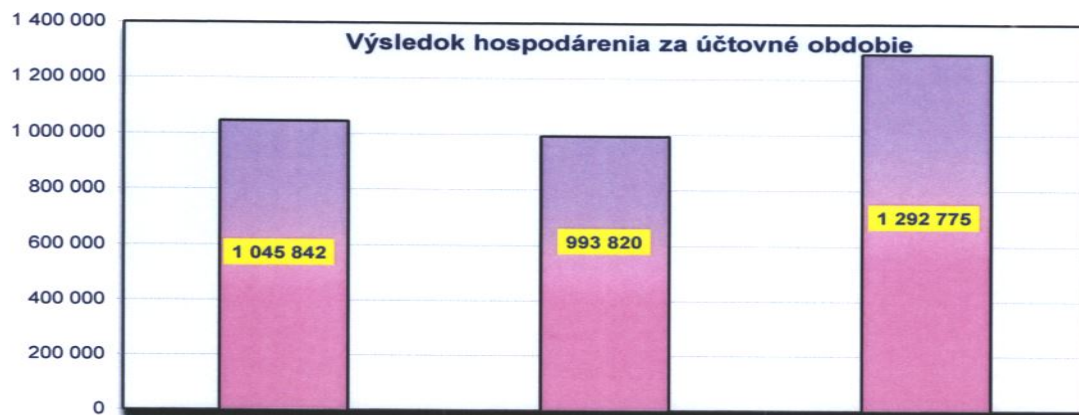
KEREX s.r.o. dosiahla v roku 2019 zisk po zdanení vo výške 1 292 775 eur, čo predstavuje zvýšenie zisku o 298 955 eur v porovnaní s predchádzajúcim obdobím. Výnosy z hospodárskej činnosti vzrástli oproti roku 2018 o 4 578 165 eur, čo predstavuje zvýšenie o 22,46%. Náklady na hospodársku činnosť stúpili oproti predchádzajúcemu obdobiu o 6 055 761 eur, čo činí zvýšenie o 14,25%.

	31.12.2019		31.12.2018		31.12.2017	
Tržby z predaja tovaru	0	0,00%	0	0,00%	0	0,00%
Tržby z predaja vlastných výrobkov	36 375 416	99,10%	31 254 361	97,28%	24 775 484	94,44%
Tržby z predaja služieb	658 880	1,80%	279 726	0,87%	263 473	1,00%
Zmena stavu vnútroorganizačných zásob	-846 579	-2,31%	194 773	0,61%	841 838	3,21%
Aktivácia	36 523	0,10%	35 123	0,11%	74 654	0,28%
Tržby z predaja dlhodobého majetku a materiá	198 014	0,54%	60 571	0,19%	26 235	0,10%
Ostatné výnosy z hospodárskej činnosti	283 220	0,77%	302 755	0,94%	253 381	0,97%
* Výnosy z hospodárskej činnosti spolu	↑ 36 705 474		→ 32 127 309		↓ 26 235 065	
Náklady vynaložené na obstaranie predaného tovaru	0	0,00%	0	0,00%	0	0,00%
Spotreba materiálu, energie a ostatných neskl	20 103 100	57,43%	17 947 646	58,03%	15 040 464	60,46%
Opravné položky k zásobám	0	0,00%	0	0,00%	0	0,00%
Služby	9 745 443	27,84%	8 340 168	26,96%	5 621 618	22,60%
Osobné náklady	4 159 686	11,88%	3 875 786	12,53%	3 410 430	13,71%
Dane a poplatky	38 236	0,11%	39 166	0,13%	38 452	0,15%
Úpisy a opravné položky k dlhodobého nehmotného majetku a dlhodobému hmotnému majetku	699 747	2,00%	601 500	1,94%	612 026	2,46%
Zostatková cena predaného dlhodobého majetku a predaného materiálu	153 705	0,44%	37 182	0,12%	27 554	0,11%
Opravné položky k pohľadávkam	7 100	0,02%	13 662	0,04%	21 552	0,09%
Ostatné náklady na hospodársku činnosť	97 928	0,28%	75 350	0,24%	102 603	0,41%
* Náklady na hospodársku činnosť spolu	↑ 35 004 945		→ 30 930 460		↓ 24 874 699	
* Výsledok hospodárenia z hospodárskej činnosti	↑ 1 700 529		↓ 1 196 849		↓ 1 360 366	↑ 1,1
Výnosy z finančnej činnosti	24		8		199	
Náklady na finančnú činnosť	17 363		11 931		5 939	
* Výsledok hospodárenia z finančnej činnosti	↓ -17 339		→ -11 923		↑ -5 740	
Daň z príjmov z bežnej činnosti	390 415		191 106		308 784	
Výsledok hospodárenia za účtovné obdobie pred zdanením	↑ 1 683 190		↓ 1 184 926		→ 1 354 626	
Výsledok hospodárenia za účtovné obdobie po zdanení (+/-) (r. 56 - r. 57 - r. 60)	↑ 1 292 775		↓ 993 820		↓ 1 045 842	

Bilancia hospodárskeho výsledku v EUR

	31.12.2019	31.12.2018	31.12.2017
Zisk pred zdanením, úrokmi a odpismi (Earnings before interest, taxes, depreciation and amortization charges) EBITDA	↑ 2 388 895,00	↓ 1 790 761,00	↓ 1 967 379,00
Zisk pred zdanením a úrokmi (Earnings before interest and taxes,) EBIT	↑ 1 689 148,00	↓ 1 189 261,00	→ 1 355 353,00
Zisk pred úrokmi po zdanení.(Earnings Before Interest After Taxes) EBIAT	↑ 1 298 733,00	↓ 998 155,00	↓ 1 046 569,00
Čistý zisk k rozdelení akcionárom vlastniacich kmeňové akcie (Earning available for common	↓ 993 820,00	↓ 1 045 842,00	↑ 1 612 651,00
Zisk pred zdanením (Earnings before tax) EBT	↑ 1 683 190,00	↓ 1 184 926,00	→ 1 354 626,00
Čistý zisk (Earnings after tax) EAT	↑ 1 292 775,00	↓ 993 820,00	↓ 1 045 842,00





Prehľad peňažných tokov (v EUR) rok 2019

	2 019	2 018
Peňažné toky z prevádzkovej činnosti		
Výsledok hospodárenia z bežnej činnosti pred zdanením daňou z príjmov	1 683 190	1 184 926
<i>Nepeňažné operácie ovplyvňujúce výsledok hospodárenia z bežnej činnosti pred zdanením daňou z príjmov:</i>	747 312	-2 056 233
Odpisy dlhodobého nehmotného majetku a dlhodobého hmotného majetku	699 747	601 500
Úroky účtované do nákladov	5 958	4 335
Úroky účtované do výnosov		
Strata/(Zisk) z predaja dlhodobého majetku	-437	
Zmena stavu opravných položiek	3 009	-6 208
Zmena stavu rezerv	39 700	-12 076
Zmena stavu položiek časového rozlíšenia nákladov a výnosov	7 919	-165 372
Ostatné položky	31 205	75 174
<i>Bezodplatné dary</i>	31 209	-2 400
Pohľadávky	-1 419 724	-357 759
Zásoby	2 656 236	-960 508
Závazky	-1 269 105	-1 232 919
Peňažné toky z prevádzkovej činnosti	2 430 502	-871 307
Platené úroky	-5 958	-4 335
Prijaté úroky		
Platená daň z príjmov	-251 969	-223 655
Čisté peňažné toky z prevádzkovej činnosti	2 172 575	-1 099 297
Peňažné toky z investičnej činnosti		
Výdavky na obstaranie dlhodobého nehmotného a dlhodobého hmotného majetku	-1 489 908	-1 025 847
Prijmy z predaja dlhodobého nehmotného a dlhodobého hmotného majetku	10 475	
Prijmy a výdavky na dlhodobé pôžičky		
Čisté peňažné toky z investičnej činnosti	-1 479 433	-1 025 847
Peňažné toky z finančnej činnosti		
Prijmy a výdavky spojené s úvermi	-55 164	332 180
Prijmy a výdavky spojené s prijatými pôžičkami		
Prijmy a výdavky spojené s ostatnými dlhodobými záväzkami	128 667	-21 823
Naúčtovanie na HV		
Kapitálové fondy (uveďte dôvod, napr. prijaté peňažné dary)		
Nepeňažné operácie		
Čisté peňažné toky z finančnej činnosti	73 503	310 357
Čisté zvýšenie alebo čisté zníženie peňažných prostriedkov a peňažných ekvivalentov	766 645	-1 814 787
Peňažné prostriedky a peňažné ekvivalenty na začiatku účtovného obdobia	875 783	2 690 570
Peňažné prostriedky a peňažné ekvivalenty na konci účtovného obdobia	1 642 428	875 783

Ukazovatele

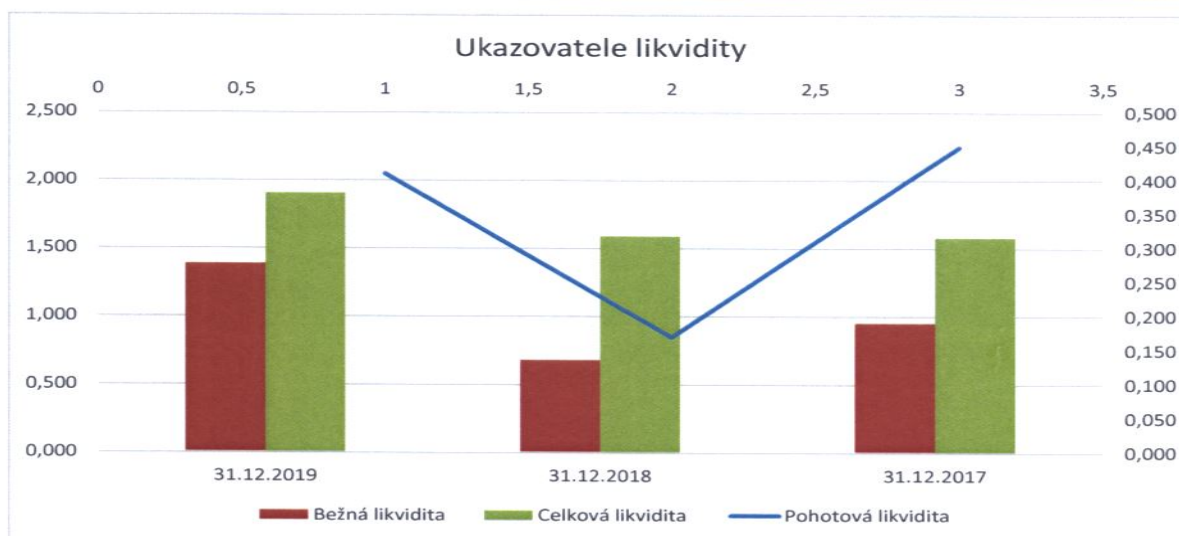
	31.12.2019	31.12.2018	31.12.2017
Ukazovatele likvidity			
Pohotová likvidita (OKAMŽITÁ LIKVIDITA) (finančné účty / krátkodobé záväzky + finančné výpomoc + bežné bankové úvery)	↓ 0,410	↑ 0,449 ↑	0,449
Bežná likvidita (krátkodobý majetok - zásoby / krátkodobé záväzky + finančné výpomoc + bežné bankové úvery)	↑ 1,385	↓ 0,949 ↓	0,949
Celková likvidita (krátkodobý majetok/ krátkodobé záväzky + finančné výpomoc + bežné bankové úvery)	↑ 1,906	↓ 1,580 ↓	1,580
Ukazovatele rentability			
Rentabilita celkového kapitálu (Return on Investment - ROI) (EBIT - Zisk pred odpočítaním úrokov a daní / celkový kapitál)	↑ 10,16%	↓ 7,22% ↓	8,14%
Rentabilita vlastného kapitálu (Return on Equity - ROE) (EAT - čistý príjem (zisk po zdanení)/ vlastný kapitál)	↑ 11,39%	↓ 9,80% ↑	11,33%
Rentabilita tržieb (Return on Sales - ROS) EAT - čistý príjem (zisk po zdanení) / tržby *100	↓ 3,47%	↓ 3,15% ↑	4,17%
Ukazovatele aktivity			
Doba obratu zásob (Days in Inventory) (zásoby / tržby / n)	↓ 20	↑ 49 →	35
Doba obratu (inkasa) pohľadávok (%) (pohľadávky z obchodného styku / tržby / n)	↑ 35	↓ 27 ↑	36
Obrátka zásob (Inventory Turnover) (tržby / zásoby)	↑ 18	↓ 9 ↓	11
Ukazovatele zadlženosti			
Koeficient samofinčovania (%) (vlastné imanie / Aktíva * 100)	↑ 68,32%	→ 61,59% ↓	55,42%
Celková zadlženosť - veriteľské riziko (%) (celkové záväzky (cudzí kapitál) / celkové aktíva (celkový kapitál) *100)	↓ 28,29%	→ 35,03% ↑	40,25%

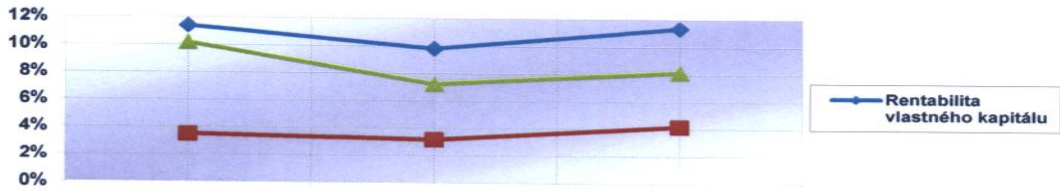
Stupeň finančnej samostatnosti podniku (-) ▲ 2,42 ▬ 1,76 ▼ 1,38
 (vlastné imanie (vlastný kapitál) / cudzí kapitál)

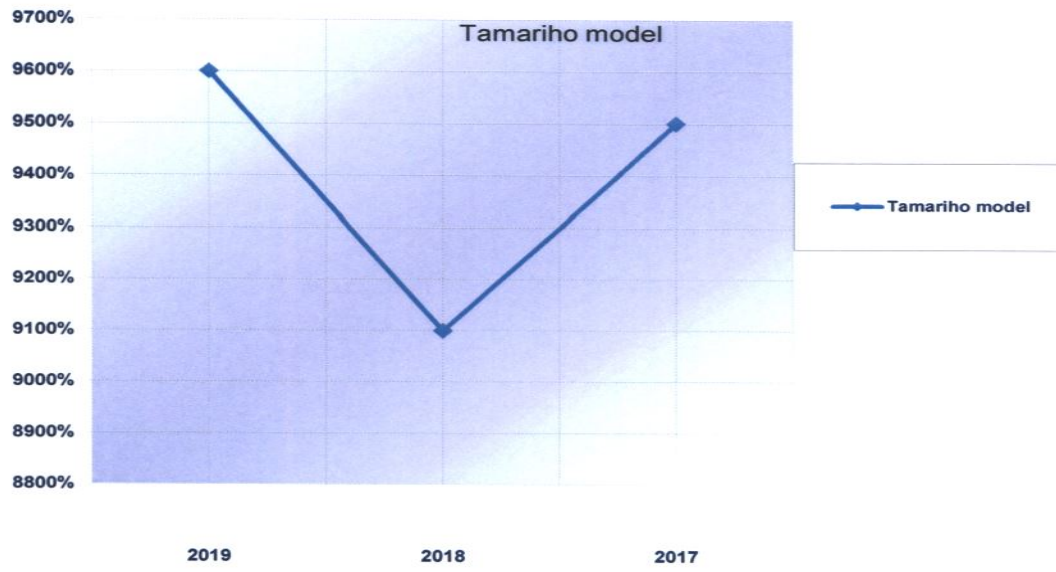
Úverová zadĺženosť (%) ▲ 2,41% ▲ 2,76% ▼ 0,74%
 (krátkodobé finančné výpomoci a bankové úvery celkom / celkový kapitál)

ZMOD - Modifikácia Altmanovho modelu na podmienky českých a slovenských podnikov ▲ 3,743 ▬ 3,200 ▼ 2,748
 (ZMOD = 1,2 x1 + 1,4 x2 + 3,3 x3 + 0,6 x4 + 1,0 x5 + 1,0 x6)

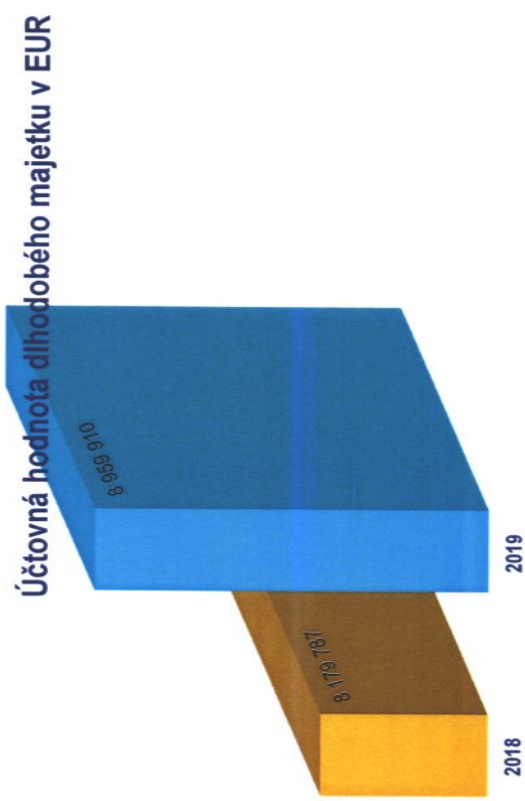
Tamariho model ▲ 96 ▼ 91 ▲ 95



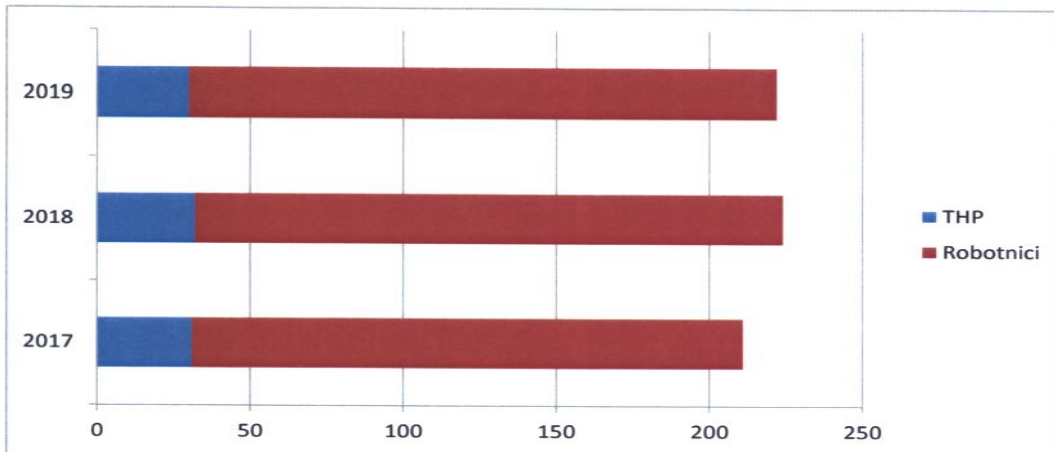




	Slav 1.1.2019	Prírastky	Úbytky	Preúčtovania	Stav 31.12.2019	Opravy, opravné položky	Účtovná hodnota 31.12.2019	Účtovná hodnota 31.12.2018	Opisy	2019
I. Dlhodobý nehmotný majetok										
1. Softvér	37 555	0	0	0	37 555	29614	7 941	12 482	0	4 541
2. Oceniťelné práva	6 768	0	0	0	6 768	6 768	0	0	0	0
	44 323	0	0	0	44 323	36 382	7 941	12 482		4 541
II. Dlhodobý hmotný majetok										
1. Pozemky	583 342	0	0	0	583 342	0	583 342	583 342	0	0
2. Stavby	4 081 775	624 580	0	0	4 706 355	1 127 036	3 579 319	3 073 060		118 321
3. Samostatné hmotné veci a súbory hmotných vecí	7 215 664	612 014	94 534		7 733 144	4 668 072	3 075 072	3 049 944		576 848
4. Ostatný dlhodobý hmotný majetok	1 916	0	0	0	1 916	447	1 469	1 506		37
5. Poskytnuté preddávky na DHM	0	327 600	327 600	0	0	0	0	0		0
6. Obstarávaný dlhodobý hmotný majetok	1 459 454	1 490 092	1 236 779	0	1 712 767	0	1 712 767	1 459 453		0
	13 342 150	3 054 286	1 658 913	0	14 737 524	5 785 555	8 951 969	8 167 305		695 206
Celkový súčet	▼ 13 386 473	3 054 286	1 658 913	0 ▲	14 781 847	5 821 937	8 959 910	8 179 787		699 747

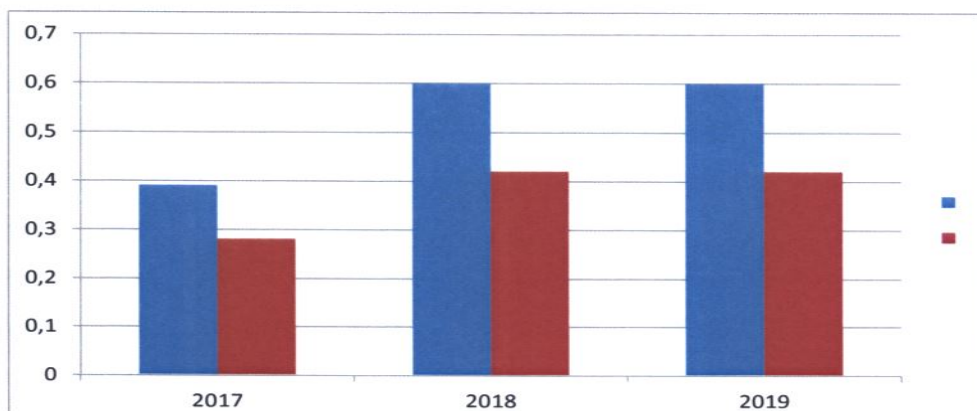


	THP	Robotníci
2017	31	180
2018	32	192
2019	30	192



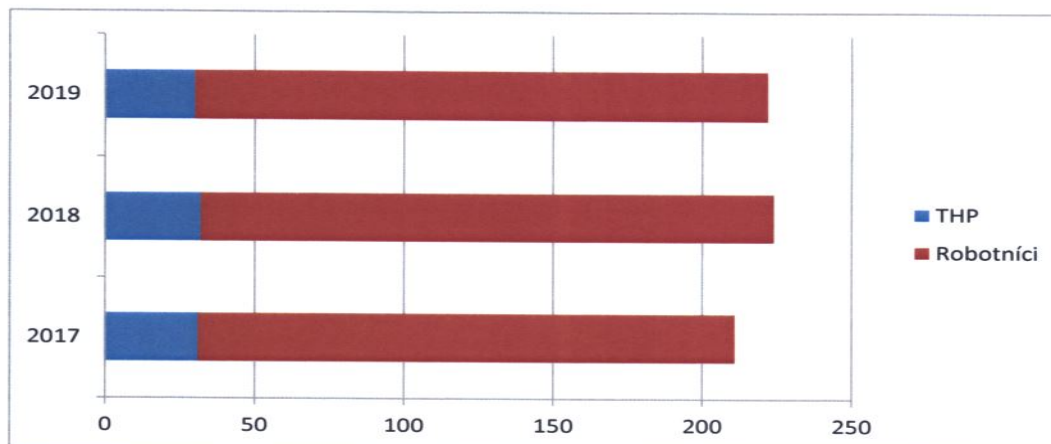
Mzdová rentabilita zo zisku EAT

2017	0,39	0,28
2018	0,6	0,42
2019	0,6	0,42



Ľudské zdroje

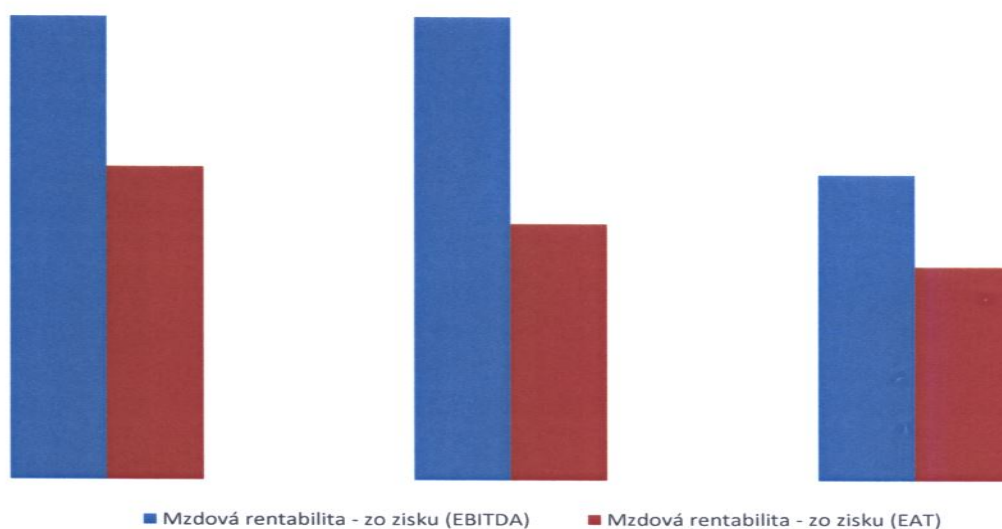
Spoločnosť zamestnávala 222 zamestnancov ku koncu roka 2019



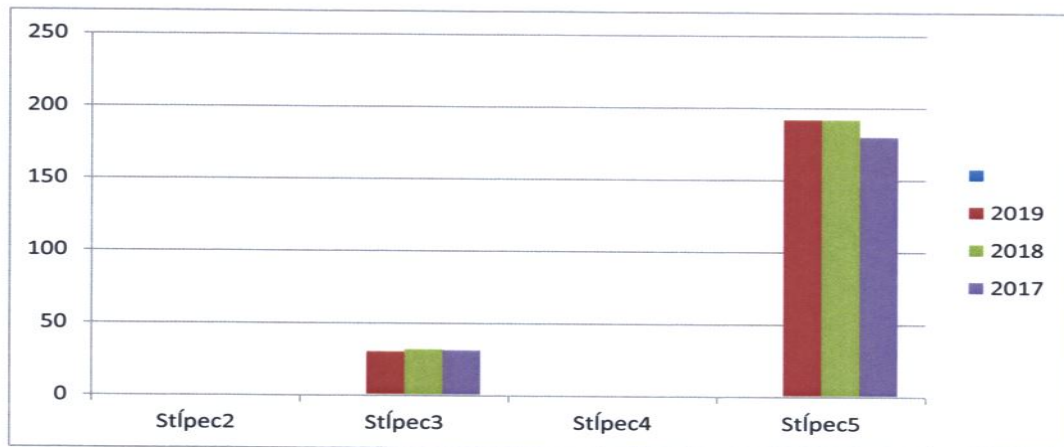
Produktivita práce

	2019	2018	2017
Produktivita práce (FO) (z tržieb)	167 148,42	146 986,08	123 559,07
Produktivita práce (PO) (z tržieb)	166 259,47	146 704,29	123 490,62
Priemerný mesačný zárobok zamestnanca	1 101,09	1 067,69	993,52
Mzdová produktivita - z tržieb	7,90	8,72	9,64
Mzdová rentabilita - zo zisku (EBITDA)	0,81	0,65	0,43
Mzdová rentabilita - zo zisku (EAT)	0,44	0,36	0,30
Podiel zisku na zamestnanca (EBITDA)	10 724,56	8 331,06	3 657,07
Podiel zisku na zamestnanca (EAT)	5 803,70	4 623,49	5 155,49
Produktivita práce z pridanej hodnoty - hodinová	22,08	18,88	19,84
Produktivita práce z pridanej hodnoty - denná	197,98	203,87	199,40
Produktivita práce z pridanej hodnoty - ročná / 1 F.O	33 445,57	29 790,31	30 778,43
Priemerná dĺžka dňa v hodinách	7,78	7,78	7,78
Produktivita práce (z výnosov)	▲ 164783,270	▲ 149464,100	▲ 129325,96

Mzdová rentabilita - zo zisku



Stípec1	Stípec2	Stípec3	Stípec4	Stípec5
THP		Robotníci		
2019		30		192
2018		32		192
2017		31		180



Najvýznamnejší odberatelia

Medzi 5 najvýznamnejších odberateľov produkcie v roku 2019 patria nasledovné spoločnosti:

Spoločnosť	Krajina	Tržby v eur
AXIS INTERMODAL	Nemecko	7 857 039
POST CH	Švajčiarsko	4 645 770
CONFERN	Nemecko	3 925 737
SEACO	Nemecko	3 652 000
CONFERN	Nemecko	3 119 245
VEHIPOSTE	Francúzsko	2 418 363

Najvýznamnejšie služby

Medzi najvýznamnejšie tržby zo služieb patrí povrchová úprava kovov a preprava. Postavením haly katodického ponorného lakovania sa zvýšila povrchová kvalita produkcie. Nakoľko došlo k zvýšeniu dopytu od zahraničných odbrateľov, nie sú kapacity pre poskytovanie služieb v oblasti povrchovej úpravy pre iných prípadných záujemcov. Aj z tohto dôvodu tržby za lakovanie dosiahli výšku iba 3234 eur. Cena za prepravu je väčšinou zakalkulovaná v cene výrobku. Tržby za prepravu v roku 2019 predstavovali výšku 623 834 eur.

Najvýznamnejšie produkty

Hlavnou činnosťou spoločnosti KEREX s.r.o. je výroba výmenných nadstavieb pre kombinovanú prepravu .

V roku 2019 spoločnosť vyprodukovala 3169 výmenných nadstavieb.

Kerex s.r.o. sa venuje aj výrobe kontajnerov, najmä skladových a obytných. Zameriava sa hlavne na výrobu špeciálnych kontajnerov. V roku 2019 bolo vyrobených 1059 kusov kovových kontajnerov.

V minulosti sa spoločnosť zaoberala aj výrobou kamiónových návesov a privesov. Vzhľadom k výraznej zahraničnej konkurencii sa spoločnosti vo výrobe návesov nepodarilo dosiahnuť predpokladanú rentabilitu, preto spoločnosť túto výrobu zastavila.