

DODATOK SPRÁVY NEZÁVISLÉHO AUDÍTORA
týkajúci sa výročnej správy
k 31. decembru 2019

Immergas Europe s.r.o.
Poprad, Slovenská republika

Obsah

Dodatok správy nezávislého audítora týkajúci sa výročnej správy

Prílohy

1. Výročná správa k 31. decembru 2019



KPMG Slovensko spol. s r. o.
Dvořákovo nábrežie 10
P. O. BOX 7
820 04 Bratislava 24
Slovakia

Telephone: +421 (0)2 59 98 41 11
Internet: www.kpmg.sk

**Dodatok správy nezávislého audítora týkajúci sa výročnej správy
v zmysle § 27 odsek 6 zákona č. 423/2015 Z. z. o štatutárnom audite a o zmene
a doplnení zákona č. 431/2002 Z. z. o účtovníctve v znení neskorších predpisov
(„zákon o štatutárnom audite“)**

Spoločníkovi a konateľovi spoločnosti Immergas Europe s.r.o.

Uskutočnili sme audit účtovnej závierky spoločnosti Immergas Europe s.r.o. („Spoločnosť“) k 31. decembru 2019, ktorá je uvedená ako príloha k priloženej výročnej správe. K účtovnej závierke sme 16. apríla 2020 vydali správu nezávislého audítora v nasledovnom znení:

Správa z auditu účtovnej závierky

Názor

Uskutočnili sme audit účtovnej závierky spoločnosti Immergas Europe s.r.o. („Spoločnosť“), ktorá obsahuje súvahu k 31. decembru 2019, výkaz ziskov a strát za rok končiaci sa k uvedenému dátumu, a poznámky, ktoré obsahujú súhrn významných účtovných zásad a účtovných metód.

Podľa nášho názoru, priložená účtovná závierka poskytuje pravdivý a verný obraz finančnej situácie Spoločnosti k 31. decembru 2019 a výsledku jej hospodárenia za rok končiaci sa k uvedenému dátumu podľa zákona č. 431/2002 Z. z. o účtovníctve v znení neskorších predpisov („zákon o účtovníctve“).

Základ pre názor

Audit sme vykonali podľa medzinárodných audítorských štandardov (International Standards on Auditing, ISA). Naša zodpovednosť podľa týchto štandardov je uvedená v odseku Zodpovednosť audítora za audit účtovnej závierky. Od Spoločnosti sme nezávislí podľa ustanovení zákona č. 423/2015 Z. z. o štatutárnom audite a o zmene a doplnení zákona č. 431/2002 Z. z. o účtovníctve v znení neskorších predpisov („zákon o štatutárnom audite“) týkajúcich sa etiky, vrátane Etického kódexu audítora, relevantných pre náš audit účtovnej závierky a splnili sme aj ostatné požiadavky týchto ustanovení týkajúcich sa etiky. Sme presvedčení, že audítorské dôkazy, ktoré sme získali, poskytujú dostatočný a vhodný základ pre náš názor.

Zodpovednosť štatutárneho orgánu a osôb poverených správou a riadením za účtovnú závierku

Štatutárny orgán je zodpovedný za zostavenie tejto účtovnej závierky tak, aby poskytovala pravdivý a verný obraz podľa zákona o účtovníctve a za tie interné kontroly, ktoré považuje za potrebné na zostavenie účtovnej závierky, ktorá neobsahuje významné nesprávosti, či už v dôsledku podvodu alebo chyby.



Pri zostavovaní účtovnej závierky je štatutárny orgán zodpovedný za zhodnotenie schopnosti Spoločnosti nepretržite pokračovať vo svojej činnosti, za opísanie skutočností týkajúcich sa nepretržitého pokračovania v činnosti, ak je to potrebné, a za použitie predpokladu nepretržitého pokračovania v činnosti v účtovníctve, ibaže by mal v úmysle Spoločnosť zlikvidovať alebo ukončiť jej činnosť, alebo by nemal inú realistickú možnosť než tak urobiť.

Osoby poverené správou a riadením sú zodpovedné za dohľad nad procesom finančného výkazníctva Spoločnosti.

Zodpovednosť audítora za audit účtovnej závierky

Našou zodpovednosťou je získať primerané uistenie, či účtovná závierka ako celok neobsahuje významné nesprávnosti, či už v dôsledku podvodu alebo chyby, a vydať správu audítora, vrátane názoru. Primerané uistenie je uistenie vysokého stupňa, ale nie je zárukou toho, že audit vykonaný podľa medzinárodných audítorských štandardov vždy odhalí významné nesprávnosti, ak také existujú. Nesprávnosti môžu vzniknúť v dôsledku podvodu alebo chyby a za významné sa považujú vtedy, ak by sa dalo odôvodnene očakávať, že jednotlivito alebo v súhrne by mohli ovplyvniť ekonomické rozhodnutia používateľov, uskutočnené na základe tejto účtovnej závierky.

V rámci auditu uskutočneného podľa medzinárodných audítorských štandardov, počas celého auditu uplatňujeme odborný úsudok a zachovávame profesionálny skepticizmus. Okrem toho:

- Identifikujeme a posudzujeme riziká významnej nesprávnosti účtovnej závierky, či už v dôsledku podvodu alebo chyby, navrhujeme a uskutočňujeme audítorské postupy reagujúce na tieto riziká a získavame audítorské dôkazy, ktoré sú dostatočné a vhodné na poskytnutie základu pre náš názor. Riziko neodhalenia významnej nesprávnosti v dôsledku podvodu je vyššie ako toto riziko v dôsledku chyby, pretože podvod môže zahŕňať tajnú dohodu, falšovanie, úmyselné vynechanie, nepravdivé vyhlásenie alebo obídenie internej kontroly.
- Oboznamujeme sa s internými kontrolami relevantnými pre audit, aby sme mohli navrhnúť audítorské postupy vhodné za daných okolností, ale nie za účelom vyjadrenia názoru na efektívnosť interných kontrol Spoločnosti.
- Hodnotíme vhodnosť použitých účtovných zásad a účtovných metód a primeranosť účtovných odhadov a uvedenie s nimi súvisiacich informácií, uskutočnené štatutárnym orgánom.
- Robíme záver o tom, či štatutárny orgán vhodne v účtovníctve používa predpoklad nepretržitého pokračovania v činnosti a na základe získaných audítorských dôkazov záver o tom, či existuje významná neistota v súvislosti s udalosťami alebo okolnosťami, ktoré by mohli významne spochybníť schopnosť Spoločnosti nepretržite pokračovať v činnosti. Ak dospejeme k záveru, že významná neistota existuje, sme povinní upozorniť v našej správe audítora na súvisiace informácie uvedené v účtovnej závierke alebo, ak sú tieto informácie nedostatočné, modifikovať náš názor. Naše závery vychádzajú z audítorských dôkazov získaných do dátumu vydania našej správy audítora. Budúce udalosti alebo okolnosti však môžu spôsobiť, že Spoločnosť prestane pokračovať v nepretržitej činnosti.



- Hodnotíme celkovú prezentáciu, štruktúru a obsah účtovnej závierky vrátane informácií v nej uvedených, ako aj to, či účtovná závierka zachytáva uskutočnené transakcie a udalosti spôsobom, ktorý vedie k ich vernému zobrazeniu.

S osobami poverenými správou a riadením komunikujeme okrem iného o plánovanom rozsahu a harmonograme auditu a o významných zisteniach auditu, vrátane všetkých významných nedostatkov internej kontroly, ktoré počas nášho auditu zistíme.

16. apríla 2020
Bratislava, Slovenská republika

Audítorská spoločnosť:
KPMG Slovensko spol. s r.o.
Licencia SKAU č. 96

Zodpovedný audítor:
Ing. Ivana Mazániková
Licencia SKAU č. 910

Správa k ďalším požiadavkám zákonov a iných právnych predpisov

Správa k informáciám, ktoré sa uvádzajú vo výročnej správe

Štatutárny orgán je zodpovedný za informácie uvedené vo výročnej správe, zostavenej podľa požiadaviek zákona o účtovníctve. Náš vyššie uvedený názor na účtovnú závierku sa nevzťahuje na iné informácie vo výročnej správe.

V súvislosti s auditom účtovnej závierky je našou zodpovednosťou oboznámenie sa s informáciami uvedenými vo výročnej správe a posúdenie, či tieto informácie nie sú vo významnom nesúlade s auditovanou účtovnou závierkou alebo našimi poznatkami, ktoré sme získali počas auditu účtovnej závierky, alebo sa inak zdajú byť významne nesprávne.

Posúdili sme, či výročná správa Spoločnosti obsahuje informácie, ktorých uvedenie vyžaduje zákon o účtovníctve.

Na základe prác vykonaných počas auditu účtovnej závierky, podľa nášho názoru:

- informácie uvedené vo výročnej správe zostavenej za rok 2019 sú v súlade s účtovnou závierkou za daný rok,
- výročná správa obsahuje informácie podľa zákona o účtovníctve.



Okrem toho, na základe našich poznatkov o účtovnej jednotke a situácii v nej, ktoré sme získali počas auditu účtovnej závierky, sme povinní uviesť, či sme zistili významné nesprávnosti vo výročnej správe, ktorú sme obdržali pred dátumom vydania tejto správy audítora. V tejto súvislosti neexistujú zistenia, ktoré by sme mali uviesť.

29. júla 2020
Bratislava, Slovenská republika



Audítorská spoločnosť:
KPMG Slovensko spol. s r.o.
Licencia SKAU č. 96

Zodpovedný audítor:
Ing. Ivana Mazániková
Licencia SKAU č. 910



Správa konateľ'a o hospodárení spoločnosti k 31/12/2019

Poprad, 17/04/2020

Vážení spoločníci,

účtovné obdobie spoločnosti Immergas Europe s.r.o. za rok 2019 skončilo s pozitívnymi výsledkami napriek tomu, že množstvo predaných kotlov bolo nižšie ako plánované.

Prezentácia a stručné informácie z histórie skupiny Immerfin

Spoločnosť IMMERGAS vznikla dňa 5. februára 1964 v Taliansku.

Na začiatku 90-tych rokov zaznamenala silný rozvoj a v roku 1996 sa stala v Taliansku lídrom na trhu plynových kotlov.

V roku 1994 predala vyše 100.000 zariadení, v roku 2000 to bolo vyše 200.000 a v roku 2005 vyše 300.000. Najlepšie výsledky spoločnosť dosiahla v roku 2018, počas ktorého predala vyše 377.000 kotlov a prekonal tak rekord z roku 2015, kedy bolo predaných 351.000 zariadení.

Popri rýchlom raste objemov nadobudla spoločnosť formu nadnárodnej skupiny.

V roku 2014 oslávila spoločnosť Immergas 50. výročie svojho vzniku. Zaviedla pritom nové rady HT (High Technology) a TT (Top Technology), kondenzačné kotly novej generácie, ktoré spĺňajú nové právne predpisy stanovené Smernicou ERP pre európsky trh.

Materská spoločnosť Immerfin S.p.A. so sídlom na ul. Via Cisa Ligure 95 – Brescello – (RE) – Taliansko má v súčasnosti výhradnú alebo čiastočnú kontrolu v nasledujúcich spoločnostiach a vlastní v nich nasledujúce podiely:

Skupina Immerfin

Názov spoločnosti	Krajina	% podiel	Názov spoločnosti	Krajina	% podiel
IMMERFIN SPA	Taliansko	holding			
IMMERGAS SPA	Taliansko	100%	IMMERGAS HELLAS	Grécko	100%
ALPHA THERM LTD	Veľká Británia	100%	IMMERGAS PARS CO. P.J.S.	Irán	100%
IMMERGAS ISITMA SISTEMLERI TIC.A.S.	Turecko	100%	IMMERGAS BEL	Bielorusko	100%
IMMERGAS POLSKA SP.Z O.O.	Poľsko	100%	IMMERGAS UKRAINE	Ukrajina	100%
IMMERGAS HUNGARIA KFT	Maďarsko	100%	AMAX GAS LTD.	Bulharsko	92%
IMMERGAS EUROPE	Slovensko	100%	IMMERSPAGNA	Španielsko	80%
IMMERGAS(BEIJING)HEATING EQUIPMENT	Čína	100%	IMMERGAS CHANGZHOU	Čína	50%
S.C.IMMERGAS ROMANIA SRL	Rumunsko	100%	IMMERGAZ PAD	Irán	50%
IMMERGAS OOO	Rusko	100%	VIPS GAS s.r.o.	Česko	24%



Ako už bolo spomenuté, spoločnosť Immergas (prvá v tabuľke) je súčasťou skupiny už dlhé roky. Dodnes sa zameriava na výrobu technologicky najpokrokovejších produktov a zároveň sa venuje obchodnej činnosti a činnosti v oblasti výskumu a vývoja.

Spoločnosť Immergas Europe, dlhoročný slovenský výrobný závod, ktorého hospodárenie je predmetom tejto správy, sa počnúc 1.1.2019 zlúčila s obchodnou spoločnosťou IMMERGAS s.r.o. pôsobiacou na Slovensku. Touto opráciou nabudla nielen charakter výrobného závodu, ale aj obchodnej spoločnosti.

Ostatné podniky sú pobočkami alebo obchodnými podnikmi s majetkovou účasťou, ktoré sa venujú propagácii a distribúcii produktov, technickej podpore, propagácii značky a rozvoju lokálneho trhu, vrátane všetkých súvisiacich činností.

IMMERGAS Europe, zmeny v štatutárnych orgánoch a profil spoločnosti

Spoločnosť Immergas Europe s.r.o. je zapísaná v Obchodnom registri Okresného súdu Prešov od 11.11.2006.

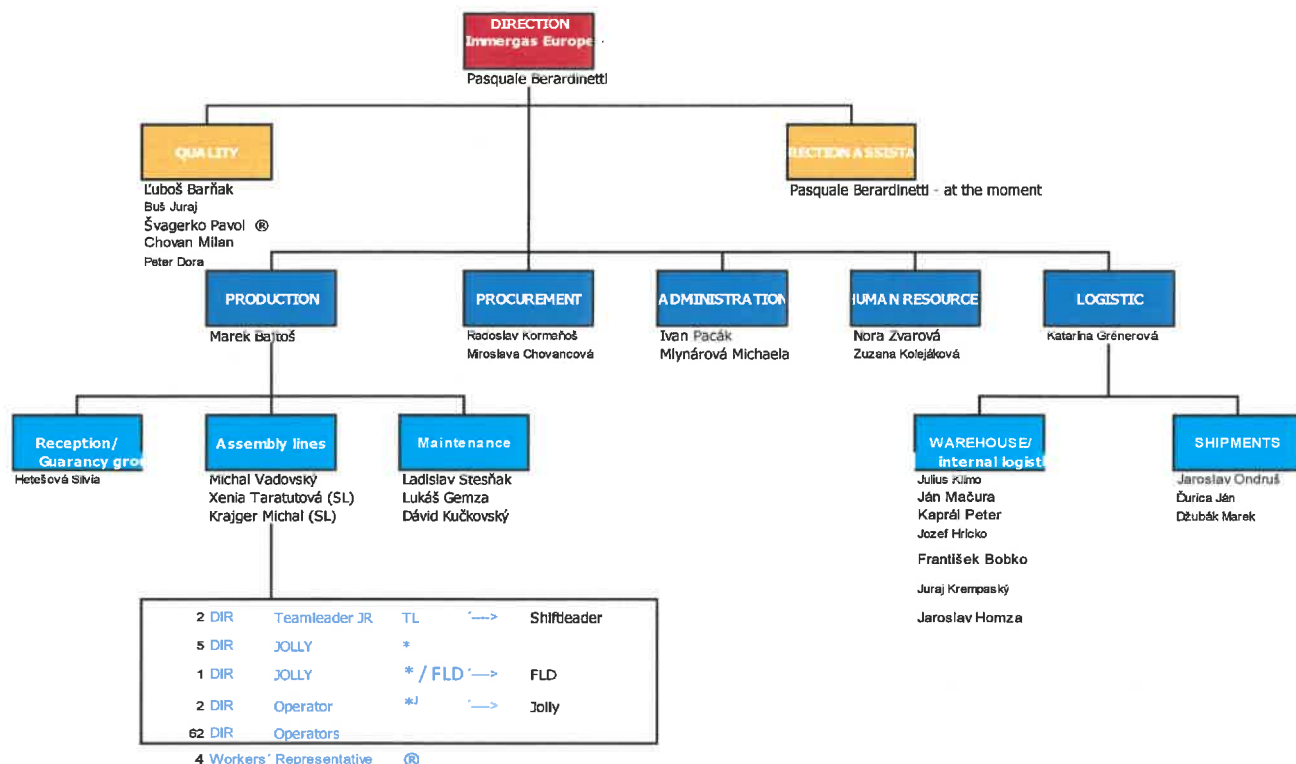
Od januára 2019, kedy došlo k fúzii výrobnej a obchodnej spoločnosti, sa štruktúra podniku zmenšila o polovicu.

Materská spoločnosť Immerfin upísala a splatila základné imanie vo výške 5.000.000 slovenských korún, ktoré bolo neskôr prepočítané na eurá, vo výške 165.970 Eur, keďže Slovenská republika začala od 1.1.2009 používať novú menu.

Spoločnosť Immergas Europe s.r.o. vlastní podiel vo výške 16,67% na základnom imaní spoločnosti Priemyselný Park Poprad, s.r.o. so sídlom na ul. Priemyselná 4947, Poprad - Matejovce 059 51, IČO 46 311 882. Od Marca 2020 sa tento podiel upravil na 14,285%, v dôsledku vstupu ďalšieho spoločníka do predmetnej spoločnosti.

K 31.12.2019 bolo v organizačnej štruktúre výrobnej spoločnosti v Poprade 103 zamestnancov, z toho 72 priamych a 31 nepriamych pracovníkov. V obchodnej prevádzke v Trenčíne bolo 31.12. 2019 23 zamestnancov. Zamestnanci boli rozmiestnení podľa nasledujúcej schémy.

Organizačná štruktúra - Poprad



Indirect employees

31

Direct Operators 72 TARGET 80

TOTALE GENER 103

Heldák O.TL jr
Hudák M.TL jr
Deneš Mz *
Dominko *
Jedlnak P *
Jedlnak P *
Krempas * / FLD
Lacko Ma *J
Molčany I *J
Vitko Kris *

András Tibor @
Barabosová Eva
Baňák Milan
Benková Ludmila
Brutovská Jana
Čonka Dušan
Čonka Zdeno
Finta Ján
Gabčo Kamil
Gabčová Anna

Gábor Ľubomír
Gáborová Daniela
Gallik Martin
Galliková Katarína
Gemzová Anna
Gemzová Lucia
Husák Ján
Ilavská Lenka
Jadvíšová Petronela
Jalč Dušan

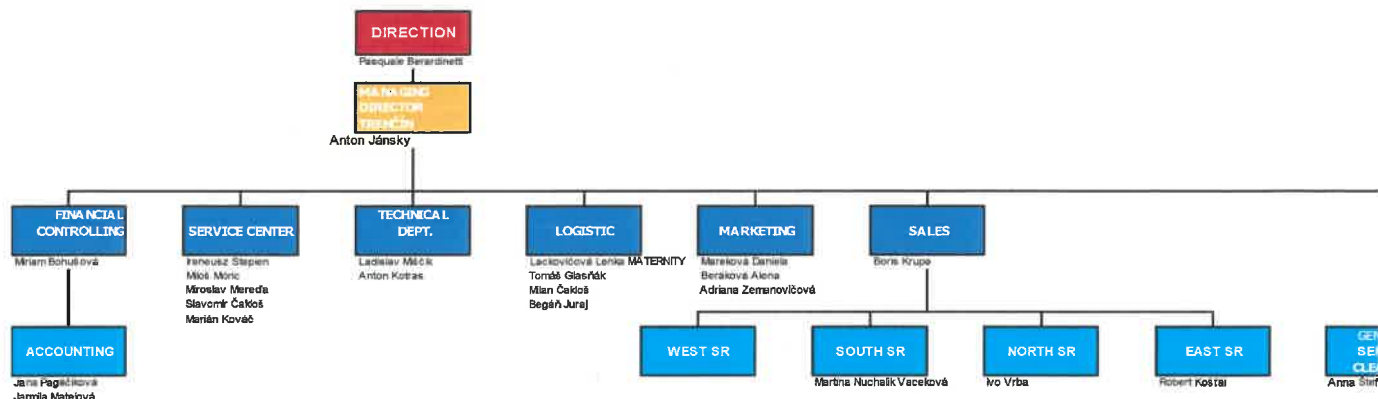
Janošová Anna
Jarošová Adriana
Jedlnáková Jana
Kaprálová Jarmila
Kerešová Štepanka
Kočová Alena
Kokýová Patrícia
Kórová Zuzana
Koščaková Katarína
Kováčik Marko
Krzeminská Slavomíra
Kupčík Tomáš
Kurdelová Anna
Lunterová Anna
Mačák Anton
Maiecová Nikola
Malliková Mária
Maliňák Jozef
Michalica Peter
Mirga Slavomír

Mirgová Beáta
Mišariko Adam
Mlynarová Denisa
Mlynárová Ivana
Oračko Kamil
Oračko Stanislav
Pešta Peter
Pešta Ján
Pišta Dávid
Polhoš Stanislav

Pompa Ivan
Porembová Marcela
Rybováčová Mária
Stančáková Katarína
Šatek Martin
Šateková Gabriela
Šimonič Šimon
Vešáková Bibiána
Vira Norbert
Vojčáková Anna
Weissová Michaela
Žigová Eva



Organizačná štruktúra - Trenčín



TRENČÍN

Indirect employees 23

Direct Operators De 0

TOTALE GENER. 23

Náklady na výskum a vývoj

V roku 2019 spoločnosti Immergas Europe s.r.o. nevznikli náklady na výskum a vývoj.

Návrh na rozdelenie zisku

O rozdelení výsledku hospodárenia za účtovné obdobie 2019 vo výške 2.862.967,26 EUR rozhodli spoločníci na valnom zhromaždení konanom dňa 31.03.2020.

Návrh štatutárneho orgánu valnému zhromaždeniu bol takýto:

- prevod na nerozdelený zisk minulých rokov 2.862.967,26 EUR.

Povinný prídel do zákonného rezervného fondu nie je potrebný, pretože zákonný rezervný fond už dosiahol svoju maximálnu hranicu stanovenú v právnych predpisoch a v spoločenskej zmluve.

Organizačné jednotky v zahraničí

Spoločnosť nemá zriadené organizačné jednotky v zahraničí.



Investície zrealizované v roku 2019, plán investícií na rok 2020

V roku 2019 boli zrealizované investície, ktoré sa týkali nákupu foriem a zariadení na výrobu nových kotlov OMNIA a MYTHOS HP v hodnote 222.899 €, bola nainštalovaná nová výrobná linka určená pre nový model OMNIA a celé príslušenstvo na zásobovanie linky v hodnote 1.096.615 €; došlo k rozšíreniu plochy skladu určeného na skladovanie kontajnerov na opakované použitie a odpadového materiálu, boli vytvorené sociálne priestory pre zamestnancov; boli upravené priestory vyhradené pre pracovníkov logistiky a údržby, pričom hodnota investície do nehnuteľnosti predstavovala sumu 398.497 €; došlo k výmene niektorých zastaraných osobných počítačov a príslušných softvérov v celkovej výške 44.290 €; spoločnosť zakúpila nábytok do nových kancelárií a dokončila zariaďovanie súčasných kancelárií v hodnote 4.313 €; boli tiež zakúpené vozíky na manipuláciu s tovarom a iné príslušenstvo v hodnote 119.557 €. Celková výška investícií dosiahla 1.886.170€.

Na rok 2020 sú naplánované investície súvisiace s formami a zariadeniami pre nové produkty v hodnote 308.000 €; údržba nehnuteľnosti, najmä v súvislosti s nakladacími rampami v sklade, údržba podlahy v sklade vstupného materiálu, inštalácia vzduchových bariér na reguláciu teploty v celkovej hodnote 147.000 €; náklady na štúdiu týkajúcu sa automatizácií v logistike vo výške 40.000 €, počítače, softvéry a nábytok v hodnote 15.700 €. Je plánovaná investícia na súčasných výrobných linkách zameraná na zlepšenie výkonnosti vo výške 128.500 €; údržba vozového parku určeného na manipuláciu s tovarom vo výške 5.000 €; iné investície do nehnuteľnosti vo výške 115.000 €. Celková výška investícií je 759.200 €.

Správa o aktivitách a hospodársky výsledok

Účtovné obdobie 2019 sa skončilo s pozitívnym výsledkom.

Z hľadiska škály produktov sa spoločnosť ešte viac posunula smerom ku kondenzačným modelom. Bola nainštalovaná a uvedená do prevádzky nová vysoko automatizovaná linka na skúšobných staniách a vysokoproduktívna linka na výrobu kondenzačných kotlov. Niekoľko technických problémov týkajúcich sa produktu spôsobilo, že uvedenie na trh sa posunulo približne o 6 mesiacov v neprospech objemov nového produktu, ktoré sa vykompenzovali v rámci Skupiny vyššími predajmi modelu TERA v Taliansku. Zníženie počtu vyrobených tradičných kotlov ovplyvnilo aj spustenie výrobné linky EOLO STAR v Číne, pre ktorú závod v Poprade dodal komponenty vo forme "náhradných dielov", politická kríza v Alžírsku a s ňou súvisiace zníženie exportu, ako aj pokles na trhu v Turecku.

Ďalšie mzdové opatrenia týkajúce sa priamych výrobných pracovníkov potvrdili výsledky, ktoré sa prejavili už minulý rok. Zaznamenali sme ďalšie zníženie fluktuácie zamestnancov a zníženie počtu absencií prevažne v dôsledku toho, že lojalnosť pracovníkov voči spoločnosti sa zvýšila vďaka jej vyššej atraktivite.

Kotol Victrix EXA potvrdil predajný úspech z predchádzajúceho obdobia natoľko, že spoločnosť upustila od plánovaného ukončenia jeho výroby v roku 2020.

Zo súvahy a výkazu ziskov a strát vyplývajú nasledujúce skutočnosti:

- Obrat 42.507.487€ (-7%), pričom došlo k zníženiu množstva predaných kotlov o -17% (124.260)
- Zisk pred zdanením 3.666.394€ (-23%)

Tieto údaje je potrebné vnímať inak ako v predchádzajúcich verziách tohto dokumentu, keďže od 1. januára 2019 došlo k zlúčeniu s obchodnou pobočkou v Trenčíne, vrátane jej obchodného tímu.

Ako vidno, činnosti zamerané na zníženie nákladov na vstupný materiál, ktoré bolo dosiahnuté vďaka lokalizácii niektorých dodávateľov, priniesli pozitívne výsledky (-7%), zlúčenie s obchodnou štruktúrou v Trenčíne a mzdové úpravy týkajúce sa tohto územia majú zreteľný vplyv na náklady práce (+38%).

Ukazovateľ rentability tržieb (ROS), sa znížil na **8,6%**; ukazovateľ rentability vloženého kapitálu (ROI) je na úrovni **17%** a rentabilita investovaného kapitálu (ROCE) je vo výške **17%**, všetky uvedené hodnoty sú nižšie ako minulý rok. Tieto údaje odzrkadľujú zlúčenie s obchodnou pobočkou v Trenčíne, ktorá mala nižšiu ziskovosť; tento aspekt týkajúci sa riadenia uvedenej obchodnej pobočky bude potrebné zlepšiť.

Obrat aktív (AT) sa znížil na **134%**, t.j. o 9 bodov menej ako minulý rok.

Napriek tomu, že ukazovatele klesli, vyplýva z nich, že spoločnosť Immergas Europe mala v roku 2019 dobrú rentabilitu.

Pokiaľ ide o štrukturálne ukazovatele, bolo zistené nasledovné:

Pomer medzi vlastným kapitálom a dlhodobým majetkom (OC / FA) je na úrovni **3,30** bodov, čo potvrdzuje finančnú stabilitu podniku, ktorý by mohol strojnásobiť svoj dlhodobý majetok plne udržateľným spôsobom. Bežná likvidita (current ratio) je na úrovni **2,50** bodov, vzhľadom na vyplatenie dividend.

Na záver môžeme konštatovať, že spoločnosť si udržala svoj majetkový rating.

Vývoj finančnej situácie / činnosti spoločnosti v hodnotenom roku a v bezprostredne predchádzajúcom roku vyjadrujú nižšie uvedené tabuľky:

Údaje sú v EUR

Výkaz ziskov a strát – vybrané údaje	Rok 2019	Rok 2018	Zmena
Tržby za predaj vlastných výrobkov a služieb	38 209 788	45 369 903	-7 160 115
Tržby z predaja tovaru	4 297 699	385 716	3 911 983
Zmeny stavu vnútroorganizačných zásob	2 014 408	1 571 378	443 030
Aktivácia	146 708	0	146 708
Náklady vynaložené na obstaranie predaného tovaru a výrobná spotreba	-37 723 308	-40 052 922	2 329 614
Pridaná hodnota	6 945 295	7 274 075	-328 780
Osobné náklady	-2 236 006	-1 620 216	-615 790



Ostatné prevádzkové náklady	-3 455 322	-1 426 499	-2 028 823
Ostatné prevádzkové výnosy	2 426 363	581 402	1 844 961
<i>Výsledok hospodárenia z hospodárskej činnosti</i>	3 680 330	4 808 762	-1 128 432
Finančné náklady	-17 277	-32 657	15 380
Finančné výnosy	3 341	8 126	-4 785
<i>Výsledok hospodárenia z finančnej činnosti</i>	-13 936	-24 531	10 595
Daň z príjmov	-803 427	-1 025 230	221 803
Výsledok hospodárenia za účtovné obdobie	2 862 967	3 759 001	-896 034

Súvaha – vybrané položky	Stav k	Stav k	Zmena
Aktíva	31.12.2019	31.12.2018	
Dlhodobý nehmotný a hmotný majetok	14 132 158	12 384 675	1 747 483
Oprávky k dlhodobému nehmotnému a hmotnému majetku	-7 535 306	-6 585 302	-950 004
Dlhodobý nehmotný a hmotný majetok netto	6 596 852	5 799 373	797 479
Dlhodobý finančný majetok	3 320	3 320	0
Zásoby (materiál, výrobky, tovar)	12 484 969	9 499 680	2 985 289
Odložená daňová pohľadávka	326 077	320 812	5 265
Krátkodobé pohľadávky	9 836 288	12 758 797	-2 922 509
Finančné účty	2 350 220	3 653 597	-1 303 377
Časové rozlíšenie aktív	118 407	26 907	91 500
Spolu	31 716 133	32 062 486	-346 353
Pasíva			
Základné imanie	165 970	165 970	0
Kapitálové fondy	4 450 743	4 281 976	168 767
Fondy zo zisku	27 553	16 597	10 956
Oceňovacie rozdiely z precenenia	35 553	0	35 553
Výsledok hospodárenia minulých rokov	14 225 490	14 434 523	-209 033
Výsledok hospodárenia za účtovné obdobie	2 862 967	3 759 001	-896 034
Vlastné imanie	21 768 276	22 658 067	-889 791
Rezervy	132 044	42 967	89 077
Dlhodobé záväzky	9 108	3 827	5 281
Krátkodobé záväzky	9 805 494	9 324 835	480 659
Bankové úvery a výpomoci	0	0	0
Časové rozlíšenie pasív	1 211	32 790	-31 579
Spolu	31 716 133	32 062 486	-346 353



Finančný výsledok a hodnotenie rizík

	2019	2018
Peňažné toky z prevádzkovej činnosti		
Peňažné toky z prevádzky	5 033 456	5 898 339
Zaplatené úroky	0	-7
Prijaté úroky	2 190	2 376
Zaplatená daň z príjmov	-848 867	-1 619 159
Vyplatené dividendy	-4 500 000	-1 716 315
Peňažné toky pred položkami výnimočného rozsahu alebo výskytu	-313 221	2 565 234
Prijmy z položiek výnimočného rozsahu alebo výskytu	0	0
Čisté peňažné toky z prevádzkovej činnosti	-313 221	2 565 234
Peňažné toky z investičnej činnosti		
Nákup dlhodobého majetku	-1 796 899	-1 345 167
Prijmy z predaja dlhodobého majetku	35 419	4 050
Obstaranie investícií	0	0
Prijaté dividendy	0	0
Čisté peňažné toky z investičnej činnosti	-1 761 480	-1 341 117
Peňažné toky z finančnej činnosti		
Prijmy zo zvýšenia základného imania	0	0
Prijmy z príspevkov do kapitálového fondu z príspevkov	0	0
Prijmy z úverov	0	0
Splátky dlhodobých záväzkov	0	0
Splátky prijatých úverov	0	0
Čisté peňažné toky z finančnej činnosti	0	0
(Úbytok) prírastok peňažných prostriedkov a peňažných ekvivalentov	-2 074 701	1 224 117
Peňažné prostriedky a peňažné ekvivalenty na začiatku roka	3 653 597	2 429 480
Peňažné prostriedky a peňažné ekvivalenty prijaté zlúčením	771 324	
Peňažné prostriedky a peňažné ekvivalenty na konci roka	2 350 220	3 653 597



	2019 EUR	2018 EUR
Čistý zisk (pred odpočítaním úrokových, daňových položiek a položiek výnimočného rozsahu alebo výskytu)	3 664 204	4 781 861
Úpravy o nepeňažné operácie:		
Odpisy dlhodobého hmotného a nehmotného majetku	1 084 824	822 951
Opravná položka k pohľadávkam	-37 707	34 743
Opravná položka k zásobám	5 160	0
Opravná položka k dlhodobému hmotnému majetku	0	0
Opravná položka k dlhodobému finančnému majetku	0	0
Rezervy	27 740	-285
Strata (zisk) z predaja dlhodobého majetku	-28 940	-3 709
Iné nepeňažné operácie	0	0
Zisk z prevádzky pred zmenou pracovného kapitálu	<u>4 715 281</u>	<u>5 635 561</u>
Zmena pracovného kapitálu:		
Úbytok (prírastok) pohľadávok z obchodného styku a iných pohľadávok (vrátane časového rozlíšenia aktív)	3 231 519	1 811 231
Úbytok (prírastok) zásob	-2 310 753	-2 565 422
(Úbytok) prírastok záväzkov (vrátane časového rozlíšenia pasív)	-602 591	1 016 969
Peňažné toky z prevádzky	<u>5 033 456</u>	<u>5 898 339</u>

Z analýzy finančných výsledkov, ktoré sú uvedené vedľa, vyplýva, že obchodné zadĺženie sa zvýšilo, rovnako ako zásoby.

Vzhľadom na túto situáciu a na vyššie uvedené finančné ukazovatele, neexistujú výrazné riziká interného charakteru, ktoré by ohrozovali finančnú stabilitu spoločnosti Immergas Europe.

Zníženie pohľadávok k 31.12.2019 v porovnaní s predchádzajúcim obdobím nám znázorňuje rýchlejšie splatenie pohľadávok v aktuálnom roku.

Na základe vyššie uvedených skutočností prinášame analýzu podnikových rizík, ktorej cieľom je neustále zlepšovanie podniku.



V nasledujúcej maticovej tabuľke sa nachádzajú tri stĺpce.

V prvom je uvedená udalosť, v druhom miera rizika a v treťom miera nákladov.

Stĺpec “miera rizika”: na stupnici od 1 do 5 vyjadruje pravdepodobnosť, že riziko sa stane skutočnosťou a zároveň že sa prejavia jeho najhoršie následky.

Stupnica:

- 5 Udalosť je istá a jej negatívne následky sa odrazia na hospodárení v miere 100%.
- 4 Udalosť je veľmi pravdepodobná a jej negatívne následky sa odrazia na hospodárení v miere 80%.
- 3 Udalosť je možná a jej negatívne následky sa odrazia na hospodárení v miere 50%.
- 2 Udalosť je považovaná za vzdialenú a je málo pravdepodobné, že jej negatívne následky sa odrazia na hospodárení.
- 1 Udalosť je takmer nemožná a jej negatívne následky sa takmer určite neodrazia na hospodárení.

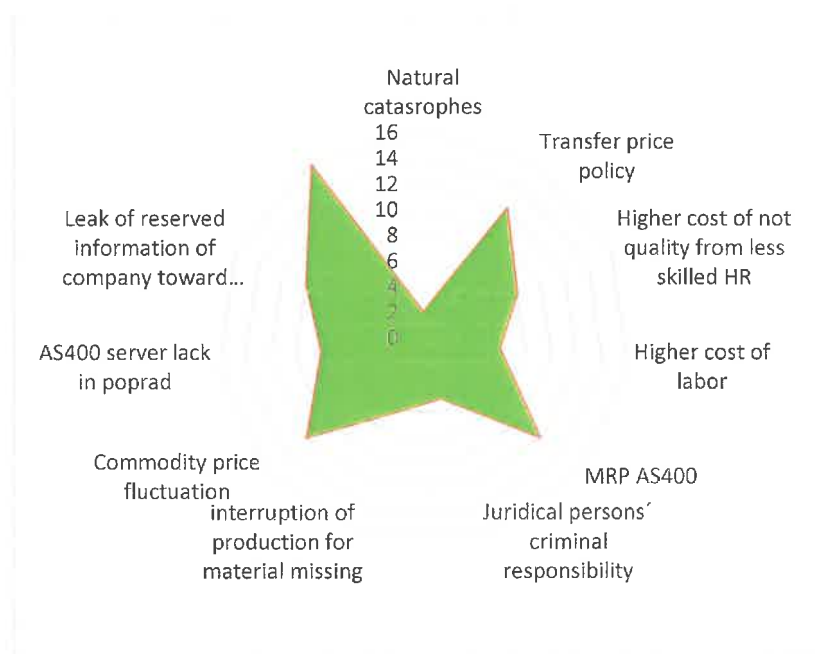
Stĺpec “odhad maximálnych možných ročných nákladov” na stupnici od 1 do 5.

Stupnica:

- 5 viac ako 1 milión €/rok a/alebo veľká pravdepodobnosť trestných následkov.
- 4 viac ako 500.000 €/rok a/alebo mierna pravdepodobnosť trestných následkov.
- 3 viac ako 150.000 €/rok
- 2 viac ako 25.000 €/rok
- 1 menej ako 25.000 €/rok

Description of the event	Risk intensity 1 to 5	Cost intensity 1 to 5	ACTION
Natural catasrophes	1	2	partial covering thru insurance
Transfer price policy	4	3	transfer pricing documentation update
Higher cost of not quality from less skilled HR	4	2	invest in process automation and automatic control systems
Higher cost of labor	3	2	Invest in process automation
MRP AS400	4	3	evaluate alternative MRP system
Juridical persons' criminal responsibility	1	5	consulting
interruption of production for material missing	3	2	more alternative suppliers for the strategic components
Commodity price fluctuation	4	3	Reserch of local supplier
AS400 server lack in poprad	4	2	separation of the hardware from Brescello, installation of the system in Poprad
Leak of reserved information of company toward suppliers, third companies, external entities.	5	2	Study the possibility of deterrents for employees. Verify non compliance between ethical code and whistleblowing procedure, which is valid under Slovak Republic norms
interruption of production for severe bacterial infection	4	4	it is possible to evaluate an insurance form

Pavučinový graf rizík:



Hodnotenie dopadu na životné prostredie.



Z hľadiska typu výroby (montáž a testovanie kotlov) je možné spoločnosť Immergas Europe s.r.o. klasifikovať ako spoločnosť s nízkym dopadom na životné prostredie.

Spoločnosť za rok 2019 uviedla nasledujúce objemy zrecyklovaných materiálov a emisií:

MNOŽSTVO ODPADU VYPRODUKOVANÉHO V SPOLOČNOSTI IMMERGAS EUROPE s.r.o.

Opis materiálu	Množstvo odpadu v tonách za rok
Plastový odpad	0,9138
Odpadový betón a betónový kal	7,37
Prach a zlomky zo železných kovov	21,4104
Prach a zlomky z neželezných kovov (meď)	0,1269
Prach a zlomky z neželezných kovov (mosadz)	0,7134
Prach a zlomky z neželezných kovov (hliník)	0,2264
Zmesi odpadov z lapačov piesku a odlučovačov oleja z vody	1,55
Obaly z papiera a lepenky	145,389
Plasty / Fólia /	4,537
Zmiešané obaly	30,84
Káble iné ako uvedené v 17 04 10	0,126
Zmiešané odpady zo stavieb a demolácií iné ako uvedené v 17 09 01, 17 09 02 a 17 09 03	2,28
Žiarivky a iný odpad obsahujúci ortuť	-
Vyradené elektrické a elektronické zariadenia iné ako uvedené v 20 01 21, 20 01 23 a 20 01 35	0,5432
emisie CO	0,042
emisie Nox	0,103
emisie SO2	0,0006

Zlepšenia dosiahnuté v roku 2019

Štrukturálne zlepšenia

- Rozšírili sme sklad, nachádzajúci sa vedľa skladu vstupného materiálu, ktorý sa využíva na skladovanie vratných kontajnerov, určených na manipuláciu subdodávateľmi a dodávateľmi, a zároveň na recyklovateľný odpad (lepenka, plasty, kovy). Táto nová plocha prispela k zväčšeniu priestoru v sklade vstupného materiálu, čo umožnilo presunúť späť tovar, ktorý bol uskladnený v externých skladoch.
- Bol vytvorený spoločný priestor, ktorý môžu zamestnanci využívať počas prestávok. Týmto spôsobom sme zabránili tomu, aby cez prestávky zamestnanci odchádzali z firmy tak ako to bolo v čase, keď nemali k dispozícii priestory na tento účel.

- Opäť sme získali a zrekonštruovali kancelárie susediace so špedičným sklodom (predtým boli prenajaté). Táto zmena, spolu s vytvorením čakacích priestorov pre šoférov, prispela k reorganizácii personálu, ktorý sa venuje špedícii. Okrem toho šoféri, ktorí predtým nemali čakacie priestory a pohybovali sa na miestach, kde dochádza k nakladaniu tovaru, sa už nezdržiavajú v priestoroch skladu.
- Zreorganizovali sme priestory v sklade hotových výrobkov, najmä v časti, ktorá bola prenajímaná; dispozícia priestorov v regáloch spoločnosti IMMERGAS nebola optimalizovaná, keďže spoločnosť, ktorá si počas šiestich mesiacov v roku prenajímala sklad, mala iné rozmery paliet, preto poloha nosných rámov regálov neumožňovala optimalizovať využívanie. Vďaka plnému využitiu priestorov, ktoré boli predtým prenajímané, a tiež vďaka reorganizácii skladu, sme už nemuseli využívať externé sklady, čím sme ušetrili na nájomnom.

Prevádzkové zlepšenia

- Vzhľadom na dočasnú neprítomnosť vedúceho oddelenia ľudských zdrojov, spoločnosť využila interného pracovníka, ktorý s podporou poradenskej spoločnosti pripravoval výplatné pásky a riadil dočasných spolupracovníkov. Spoločnosť pritom nemala zvýšené náklady.
- Došlo k výmene na pozícii asistenta vedúceho oddelenia nákupu. Táto pozícia (ktorá má pre spoločnosť strategický význam) je pokrytá aj v prípade dočasnej neprítomnosti majiteľa.
- Bol dokončený vzdelávací cyklus druhého pracovníka v laboratóriu na testovanie kotlov, vzhľadom na dôležitú investíciu, ktorá bola zrealizovaná v predchádzajúcom roku; v súčasnosti už dokážeme využívať laboratórium na dve zmeny, čím je zdvojnásobený počet testov, ktoré je možné vykonať za jeden deň.
- Došlo k zadefinovaniu procesu vyhodnocovania výroby na pracoviskách zameraných na realizáciu polovýrobkov. Zároveň bol tento proces aktivovaný spolu s vypracovávaním správ o efektívnosti. Celý výrobný proces je tak monitorovaný.
- V spolupráci s organizačnou štruktúrou obchodnej pobočky v Trenčíne, spoločnosť začala zisťovať možné synergie v oblasti služieb, nákupu a riadenia.

Udalosti osobitného významu, ktoré nastali po skončení účtovného obdobia, za ktoré sa vyhotovuje výročná správa

- Svetová zdravotnícka organizácia vyhlásila dňa 11. marca 2020 pandémiu ochorenia COVID-19. Vláda Slovenskej republiky vyhlásila dňa 16. marca 2020 mimoriadnu situáciu na území Slovenska z dôvodu ohrozenia verejného zdravia na zamedzenie šírenia ochorenia COVID-19 spôsobených koronavírusom (SARS-CoV-2) v Slovenskej republike.
- Na elimináciu dôsledkov rizík, ktoré vyplývajú z tejto situácie, a taktiež pre ochranu zdravia našich zamestnancov a zákazníkov spoločnosť dodržiava a monitoruje interné postupy na zabezpečenie kontinuity činnosti spoločnosti.



- V najbližších mesiacoch roka 2020 Spoločnosť očakáva mierny pokles tržieb z predaja výrobkov a tovaru v dôsledku očakávaného poklesu dopytu kľúčových zákazníkov v rámci skupiny IMMERTFIN ako aj od tretích strán.
- Tento pokles významne neovplyvní činnosť, finančnú situáciu a hospodárenie Spoločnosti, keďže Spoločnosť má k dispozícii dostatok finančných prostriedkov a prísľub podpory zo strany skupiny IMMERTFIN na zabezpečenie svojej prevádzky.
- Spoločnosť zanalyzovala všetky riziká a závažné ale hodnoverné scenáre a zhodnotila, že neexistuje významná neistota ohľadom nepretržitého pokračovania v činnosti.

Očakávaný vývoj prevádzky v roku 2020

Očakáva sa, že rok 2020 bude rokom “stabilizácie”. V súvislosti s uvedením nových produktov OMNIA a MYTHOS HP došlo k spomaleniu. Predstavenie týchto produktov na trhu sa malo uskutočniť začiatkom roka 2019, pričom predaj bol plánovaný na rok 2020. Rovnako aj očakávaný výrazný nárast objemov sa posunie minimálne o jednu sezónu.

Spoločnosť plánuje, že do polovice roka 2020 presunie do slovenského závodu výrobu niektorých produktov, ktoré sú určené prevažne na trhy východnej Európy (kategórie MINI a MAIOR). Z hľadiska objemov nepôjde o vysoké čísla, avšak umožní to ešte viac vyvážiť naplnenie kapacity zariadení a využitie personálu. Agentúrni pracovníci, ktorí sú dôvodom neefektívnosti a rizík v súvislosti s kvalitou, sa budú využívať čo najmenej.

Integrácia s obchodnou pobočkou v Trenčíne pokračuje. Po tom, ako prebehla prvá fáza zameraná hlavne na riadenie každodennej činnosti týkajúcej sa novej štruktúry, v roku 2020 sa budú rozvíjať synergie (dôvod fúzie) s cieľom zvyšovať efektívnosť a znižovať prevádzkové náklady.

Nadalej pokračuje vyhľadávanie nových lokálnych dodávateľov s cieľom znížiť náklady a zvýšiť ziskovosť produktov. Ako vyplýva z tejto správy, vplyv vstupného materiálu na obrat mierne klesol aj vďaka “lokalizácii” niektorých dodávateľov komodít.

Záver

Vážení spoločníci, ďakujeme Vám za dôveru, ktorú ste prejavili predstavenstvu tejto spoločnosti a súčasne Vás žiadame o schválenie účtovnej závierky za rok 2019.

S pozdravom

Konateľ spoločnosti Immergas Europe s.r.o.

Pasquale Berardinetti



A handwritten signature in blue ink, appearing to read "P. G. G. G.", written over a faint circular stamp.

IMMERGAS Europe s.r.o.

Priemysel'ná ul. 4789
059 51 Poprad - Matejovce
IČO: 36 837 338
IČ DPH: SK2022271031

SPRÁVA AUDÍTORA
o overení účtovnej závierky
k 31. decembru 2019

Immergas Europe s.r.o.
Poprad - Matejovce, Slovenská republika

Obsah

Správa audítora

Prílohy

1. Účtovná závierka podnikateľov v podvojnóm účtovníctve zostavená k 31. decembru 2019



KPMG Slovensko spol. s r. o.
Dvořákovo nábrežie 10
P. O. Box 7
820 04 Bratislava 24
Slovakia

Telephone: +421 (0)2 59 98 41 11
Fax: +421 (0)2 59 98 42 22
Internet: www.kpmg.sk

Správa nezávislého audítora

Spoločníkovi a konateľovi spoločnosti Immergeas Europe s.r.o.

Správa z auditu účtovnej závierky

Názor

Uskutočnili sme audit účtovnej závierky spoločnosti Immergeas Europe s.r.o. („Spoločnosť“), ktorá obsahuje súvahu k 31. decembru 2019, výkaz ziskov a strát za rok končiaci sa k uvedenému dátumu, a poznámky, ktoré obsahujú súhrn významných účtovných zásad a účtovných metód.

Podľa nášho názoru, priložená účtovná závierka poskytuje pravdivý a verný obraz finančnej situácie Spoločnosti k 31. decembru 2019 a výsledku jej hospodárenia za rok končiaci sa k uvedenému dátumu podľa zákona č. 431/2002 Z. z. o účtovníctve v znení neskorších predpisov („zákon o účtovníctve“).

Základ pre názor

Audit sme vykonali podľa medzinárodných audítorských štandardov (International Standards on Auditing, ISA). Naša zodpovednosť podľa týchto štandardov je uvedená v odseku Zodpovednosť audítora za audit účtovnej závierky. Od Spoločnosti sme nezávislí podľa ustanovení zákona č. 423/2015 Z. z. o štatutárnom audite a o zmene a doplnení zákona č. 431/2002 Z. z. o účtovníctve v znení neskorších predpisov („zákon o štatutárnom audite“) týkajúcich sa etiky, vrátane Etického kódexu audítora, relevantných pre náš audit účtovnej závierky a splnili sme aj ostatné požiadavky týchto ustanovení týkajúcich sa etiky. Sme presvedčení, že audítorské dôkazy, ktoré sme získali, poskytujú dostatočný a vhodný základ pre náš názor.

Zodpovednosť štatutárneho orgánu a osôb poverených správou a riadením za účtovnú závierku

Štatutárny orgán je zodpovedný za zostavenie tejto účtovnej závierky tak, aby poskytovala pravdivý a verný obraz podľa zákona o účtovníctve a za tie interné kontroly, ktoré považuje za potrebné na zostavenie účtovnej závierky, ktorá neobsahuje významné nesprávnosti, či už v dôsledku podvodu alebo chyby.

Pri zostavovaní účtovnej závierky je štatutárny orgán zodpovedný za zhodnotenie schopnosti Spoločnosti nepretržite pokračovať vo svojej činnosti, za opísanie skutočností týkajúcich sa nepretržitého pokračovania v činnosti, ak je to potrebné, a za použitie predpokladu nepretržitého pokračovania v činnosti v účtovníctve, ibaže by mal v úmysle Spoločnosť zlikvidovať alebo ukončiť jej činnosť, alebo by nemal inú realistickú možnosť než tak urobiť.

Osoby poverené správou a riadením sú zodpovedné za dohľad nad procesom finančného výkazníctva Spoločnosti.



Zodpovednosť audítora za audit účtovnej závierky

Našou zodpovednosťou je získať primerané uistenie, či účtovná závierka ako celok neobsahuje významné nesprávnosti, či už v dôsledku podvodu alebo chyby, a vydať správu audítora, vrátane názoru. Primerané uistenie je uistenie vysokého stupňa, ale nie je zárukou toho, že audit vykonaný podľa medzinárodných audítorských štandardov vždy odhalí významné nesprávnosti, ak také existujú. Nesprávnosti môžu vzniknúť v dôsledku podvodu alebo chyby a za významné sa považujú vtedy, ak by sa dalo odôvodnene očakávať, že jednotlivito alebo v súhrne by mohli ovplyvniť ekonomické rozhodnutia používateľov, uskutočnené na základe tejto účtovnej závierky.

V rámci auditu uskutočneného podľa medzinárodných audítorských štandardov, počas celého auditu uplatňujeme odborný úsudok a zachovávame profesionálny skepticizmus. Okrem toho:

- Identifikujeme a posudzujeme riziká významnej nesprávnosti účtovnej závierky, či už v dôsledku podvodu alebo chyby, navrhujeme a uskutočňujeme audítorské postupy reagujúce na tieto riziká a získavame audítorské dôkazy, ktoré sú dostatočné a vhodné na poskytnutie základu pre náš názor. Riziko neodhalenia významnej nesprávnosti v dôsledku podvodu je vyššie ako toto riziko v dôsledku chyby, pretože podvod môže zahŕňať tajnú dohodu, falšovanie, úmyselné vynechanie, nepravdivé vyhlásenie alebo obídenie internej kontroly.
- Oboznamujeme sa s internými kontrolami relevantnými pre audit, aby sme mohli navrhnúť audítorské postupy vhodné za daných okolností, ale nie za účelom vyjadrenia názoru na efektívnosť interných kontrol Spoločnosti.
- Hodnotíme vhodnosť použitých účtovných zásad a účtovných metód a primeranosť účtovných odhadov a uvedenie s nimi súvisiacich informácií, uskutočnené štatutárnym orgánom.
- Robíme záver o tom, či štatutárny orgán vhodne v účtovníctve používa predpoklad nepretržitého pokračovania v činnosti a na základe získaných audítorských dôkazov záver o tom, či existuje významná neistota v súvislosti s udalosťami alebo okolnosťami, ktoré by mohli významne spochybniť schopnosť Spoločnosti nepretržite pokračovať v činnosti. Ak dospejeme k záveru, že významná neistota existuje, sme povinní upozorniť v našej správe audítora na súvisiace informácie uvedené v účtovnej závierke alebo, ak sú tieto informácie nedostatočné, modifikovať náš názor. Naše závery vychádzajú z audítorských dôkazov získaných do dátumu vydania našej správy audítora. Budúce udalosti alebo okolnosti však môžu spôsobiť, že Spoločnosť prestane pokračovať v nepretržitej činnosti.
- Hodnotíme celkovú prezentáciu, štruktúru a obsah účtovnej závierky vrátane informácií v nej uvedených, ako aj to, či účtovná závierka zachytáva uskutočnené transakcie a udalosti spôsobom, ktorý vedie k ich vernému zobrazeniu.



S osobami poverenými správou a riadením komunikujeme okrem iného o plánovanom rozsahu a harmonograme auditu a o významných zisteniach auditu, vrátane všetkých významných nedostatkov internej kontroly, ktoré počas nášho auditu zistíme.

Správa k ďalším požiadavkám zákonov a iných právnych predpisov

Správa k informáciám, ktoré sa uvádzajú vo výročnej správe

Štatutárny orgán je zodpovedný za informácie uvedené vo výročnej správe, zostavenej podľa požiadaviek zákona o účtovníctve. Náš vyššie uvedený názor na účtovnú závierku sa nevzťahuje na iné informácie vo výročnej správe.

V súvislosti s auditom účtovnej závierky je našou zodpovednosťou oboznámenie sa s informáciami uvedenými vo výročnej správe a posúdenie, či tieto iné informácie nie sú vo významnom nesúlade s auditovanou účtovnou závierkou alebo našimi poznatkami, ktoré sme získali počas auditu účtovnej závierky, alebo sa inak zdajú byť významne nesprávne.

Výročnú správu sme ku dňu vydania správy audítora z auditu účtovnej závierky nemali k dispozícii.

Keď získame výročnú správu, posúdime, či výročná správa Spoločnosti obsahuje informácie, ktorých uvedenie vyžaduje zákon o účtovníctve, a na základe prác vykonaných počas auditu účtovnej závierky vyjadríme názor, či:

- informácie uvedené vo výročnej správe zostavenej za rok 2019 sú v súlade s účtovnou závierkou za daný rok,
- výročná správa obsahuje informácie podľa zákona o účtovníctve.

Okrem toho uvedieme, či sme zistili významné nesprávnosti vo výročnej správe na základe našich poznatkov o Spoločnosti a situácii v nej, ktoré sme získali počas auditu účtovnej závierky.

16. apríla 2020
Bratislava, Slovenská republika



Audítorská spoločnosť:
KPMG Slovensko spol. s r.o.
Licencia SKAU č. 96

Zodpovedný audítor:
Ing. Ivana Mazániková
Licencia SKAU č. 910

ÚČTOVNÁ ZÁVIERKA

podnikateľov v podvojnóm účtovníctve

zostavená k **3 1 . 1 2 . 2 0 1 9**

Číselné údaje sa zarovnávajú vpravo, ostatné údaje sa píšú zľava. Nevyplnené riadky sa ponechávajú prázdne.
Údaje sa vyplňajú paličkovým písmom (podľa tohto vzoru), písacím strojom alebo tlačiarňou, a to čiernou alebo tmavomodrou farbou.

Á Ā B Ć D Ę F G H Í J K L M N O P Q R Š T Ú V X Ý Ž 0 1 2 3 4 5 6 7 8 9

Daňové identifikačné číslo 2 0 2 2 2 7 1 0 3 1	Účtovná závierka <input checked="" type="checkbox"/> riadna	Účtovná jednotka malá	Mesiac Rok od 0 1 2 0 1 9
IČO 3 6 6 9 7 3 3 8	mimoriadna	<input checked="" type="checkbox"/> veľká	Za obdobie do 1 2 2 0 1 9
SK NACE 2 5 . 2 1 . 0	priebežná	(vyznačí sa x)	Bezprostredne predchádzajúce obdobie od 0 1 2 0 1 8 do 1 2 2 0 1 8

Priložené súčasti účtovnej závierky

 Súvaha (Úč POD 1-01)
(v celých eurách)

 Výkaz ziskov a strát (Úč POD 2-01)
(v celých eurách)

 Poznámky (Úč POD 3-01)
(v celých eurách alebo eurocentoch)

Obchodné meno (názov) účtovnej jednotky

I m m e r g a s E u r o p e , s . r . o .

Sídlo účtovnej jednotky

Ulica

P R I E M Y S E L N Á

Číslo

4 7 8 9

PSČ

Obec

0 5 9 5 1 P O P R A D - M A T E J O V C E

Označenie obchodného registra a číslo zápisu obchodnej spoločnosti

V i o ž k a č í s l o : 1 7 9 7 5 / P

Telefónne číslo

0 5 2 / 4 3 1 4 3 2 9

Faxové číslo

0 5 2 / 4 3 1 4 3 1 6

E-mailová adresa

P A C A K _ I @ I M M E R G A S E U R O P E . C O M

Zostavená dňa:

3 0 . 0 3 . 2 0 2 0

Schválená dňa:

3 1 . 0 3 . 2 0 2 0

Podpisový záznam štatutárneho orgánu účtovnej jednotky
alebo člena štatutárneho orgánu účtovnej jednotky alebo
podpisový záznam fyzickej osoby, ktorá je účtovnou jednotkou:

Záznamy daňového úradu

Miesto pre evidenčné číslo

Odtlačok prezentačnej pečiatky daňového úradu



Označenie a	STRANA AKTÍV b	Číslo riadku c	Bežné účtovné obdobie		Bezprostredne predchádzajúce účtovné obdobie
			1	2	
			Brutto - časť 1	Netto 2	Netto 3
	SPOLU MAJETOK r. 02 + r. 33 + r. 74	01	+ 3 9 2 5 6 9 1 7	+ 3 1 7 1 6 1 3 3	
			+ 7 5 4 0 7 8 4		+ 3 2 0 6 2 4 8 6
A.	Neobežný majetok r. 03 + r. 11 + r. 21	02	+ 1 4 1 3 5 4 7 8	+ 6 6 0 0 1 7 2	
			+ 7 5 3 5 3 0 6		+ 5 8 0 2 6 9 3
A. I.	Dlhodobý nehmotný majetok súčet (r. 04 až r. 10)	03	+ 2 6 7 4 5 1	+ 1 1 3 3 9	
			+ 2 5 6 1 1 2		+ 1 0 6 9 5
A. I. 1.	Aktivované náklady na vývoj (012) - /072, 091A/	04			
2.	Softvér (013) - /073, 091A/	05	+ 5 3 6 7 6	+ 1 1 3 3 9	
			+ 4 2 3 3 7		+ 1 0 6 9 5
3.	Ocenenie práv (014) - /074, 091A/	06	+ 2 1 3 7 7 5	+ 0	
			+ 2 1 3 7 7 5		+ 0
4.	Goodwill (015) - /075, 091A/	07			
5.	Ostatný dlhodobý nehmotný majetok (019, 01X) - /079, 07X, 091A/	08			
6.	Obstarávaný dlhodobý nehmotný majetok (041) - 093	09			
7.	Poskytnuté preddavky na dlhodobý nehmotný majetok (051) - 095A	10			
A. II.	Dlhodobý hmotný majetok súčet (r. 12 až r. 20)	11	+ 1 3 8 6 4 7 0 7	+ 6 5 8 5 5 1 3	
			+ 7 2 7 9 1 9 4		+ 5 7 8 8 6 7 8
A.II.1.	Pozemky (031) - 092A	12	+ 3 4 4 4 0	+ 3 4 4 4 0	
					+ 3 4 4 4 0
2.	Stavby (021) - /081, 092A/	13	+ 7 3 6 9 0 8 3	+ 4 0 5 0 8 5 2	
			+ 3 3 1 8 2 3 1		+ 3 9 8 6 9 6 7
3.	Samostatné hnuteľné vecí a súbory hnuteľných vecí (022) - /082, 092A/	14	+ 6 2 3 8 5 5 7	+ 2 4 3 0 8 3 8	
			+ 3 8 0 7 7 1 9		+ 1 5 2 5 8 6 3



Ozna- čenie a	STRANA AKTÍV b	Číslo riadku c	Bežné účtovné obdobie		Bezprostredne predchádzajúce účtovné obdobie
			1	2	
			Brutto - časť 1	Netto 2	Netto 3
4.	Pestovateľské celky trvalých porastov (025) - /085, 092A/	15			
5.	Základné stádo a ťažné zvieratá (026) - /086, 092A/	16			
6.	Ostatný dlhodobý hmotný majetok (029, 02X, 032) - /089, 08X, 092A/	17	+ 2 0 2 0 0 9	+ 4 8 7 6 5	
			+ 1 5 3 2 4 4		+ 4 3 3 8 8
7.	Obstarávaný dlhodobý hmotný majetok (042) - 094	18	+ 2 0 6 1 8	+ 2 0 6 1 8	
					+ 1 9 8 0 2 0
8.	Poskytnuté preddavky na dlhodobý hmotný majetok (052) - /095A/	19			
9.	Opravná položka k nadobudnutému majetku (+/- 097) +/- 098	20			
A. III.	Dlhodobý finančný majetok súčet (r. 22 až r. 32)	21	+ 3 3 2 0	+ 3 3 2 0	
					+ 3 3 2 0
A.III.1.	Podielové cenné papiere a podiely v prepojených účtovných jednotkách (061A, 062A, 063A) - /096A/	22			
2.	Podielové cenné papiere a podiely s podielovou účasťou okrem v prepojených účtovných jednotkách (062A) - /096A/	23			
3.	Ostatné realizovateľné cenné papiere a podiely (063A) - /096A/	24	+ 3 3 2 0	+ 3 3 2 0	
					+ 3 3 2 0
4.	Pôžičky prepojeným účtovným jednotkám (066A) - /096A/	25			
5.	Pôžičky v rámci podielovej účasti okrem prepojeným účtovným jednotkám (066A) - /096A/	26			
6.	Ostatné pôžičky (067A) - /096A/	27			
7.	Dlhové cenné papiere a ostatný dlhodobý finančný majetok (065A, 069A, 06XA) - /096A/	28			



Označenie a	STRANA AKTÍV b	Číslo riadku c	Bežné účtovné obdobie		Bezprostredne predchádzajúce účtovné obdobie Netto 3
			1	Netto 2	
			Brutto - časť 1 Korekcia - časť 2		
8.	Pôžičky a ostatný dlhodobý finančný majetok so zostatkovou dobou splatnosti najviac jeden rok (066A, 067A, 069A, 06XA) - /096A/	29			
9.	Účty v bankách s dobou viazanosti dlhšou ako jeden rok (22XA)	30			
10.	Obstarávaný dlhodobý finančný majetok (043) - /096A/	31			
11.	Poskytnuté preddávky na dlhodobý finančný majetok (053) - /095A/	32			
B.	Obežný majetok r. 34 + r. 41 + r. 53 + r. 66 + r. 71	33	+ 2 5 0 0 3 0 3 2	+ 2 4 9 9 7 5 5 4	
			+ 5 4 7 8	+ 2 6 2 3 2 8 8 6	
B. I.	Zásoby súčet (r. 35 až r. 40)	34	+ 1 2 4 9 0 1 2 9	+ 1 2 4 8 4 9 6 9	
			+ 5 1 6 0	+ 9 4 9 9 6 8 0	
B. I. 1.	Materiál (112, 119, 11X) - /191, 19X/	35	+ 5 3 0 7 3 4 2	+ 5 3 0 7 3 4 2	
				+ 4 7 9 7 7 1 7	
2.	Nedokončená výroba a polotovary vlastnej výroby (121, 122, 12X) - /192, 193, 19X/	36	+ 2 0 0 2 4 8	+ 2 0 0 2 4 8	
				+ 1 1 3 4 3 6	
3.	Výrobky (123) - /194/	37	+ 6 4 2 8 7 9 7	+ 6 4 2 8 7 9 7	
				+ 4 5 0 1 2 0 1	
4.	Zvieratá (124) - /195/	38			
5.	Tovar (132, 133, 13X, 139) - /196, 19X/	39	+ 5 5 3 7 4 2	+ 5 4 8 5 8 2	
			+ 5 1 6 0	+ 8 7 3 2 6	
6.	Poskytnuté preddávky na zásoby (314A) - /391A/	40			
B. II.	Dlhodobé pohľadávky súčet (r. 42 + r. 46 až r. 52)	41	+ 3 2 6 0 7 7	+ 3 2 6 0 7 7	
				+ 3 2 0 8 1 2	
B.II.1.	Pohľadávky z obchodného styku súčet (r. 43 až r. 45)	42			



Ozna- čenie a	STRANA AKTÍV b	Číslo riadku c	Bežné účtovné obdobie		Bezprostredne predchádzajúce účtovné obdobie
			1	2	
			Brutto - časť 1	Netto 2	Netto 3
			Korekcia - časť 2		
1.a	Pohľadávky z obchodného styku voči prepojeným účtovným jednotkám (311A, 312A, 313A, 314A, 315A, 31XA) - /391A/	43			
1.b	Pohľadávky z obchodného styku v rámci podielovej účasti okrem pohľadávok voči prepojeným účtovným jednotkám (311A, 312A, 313A, 314A, 315A, 31XA) - /391A/	44			
1.c	Ostatné pohľadávky z obchodného styku (311A, 312A, 313A, 314A, 315A, 31XA) - /391A/	45			
2.	Čistá hodnota zákazky (316A)	46			
3.	Ostatné pohľadávky voči prepojeným účtovným jednotkám (351A) - /391A/	47			
4.	Ostatné pohľadávky v rámci podielovej účasti okrem pohľadávok voči prepojeným účtovným jednotkám (351A) - /391A/	48			
5.	Pohľadávky voči spoločníkom, členom a združeniu (354A, 355A, 358A, 35XA) - /391A/	49			
6.	Pohľadávky z derivátových operácií (373A, 376A)	50			
7.	Iné pohľadávky (335A, 336A, 33XA, 371A, 374A, 375A, 378A) - /391A/	51			
8.	Odložená daňová pohľadávka (481A)	52	+ 3 2 6 0 7 7	+ 3 2 6 0 7 7	
					+ 3 2 0 8 1 2
B.III.	Krátkodobé pohľadávky súčet (r. 54 + r. 58 až r. 65)	53	+ 9 8 3 6 6 0 6	+ 9 8 3 6 2 8 8	
			+ 3 1 8		+ 1 2 7 5 8 7 9 7
B.III.1.	Pohľadávky z obchodného styku súčet (r. 55 až r. 57)	54	+ 9 5 3 3 1 1 2	+ 9 5 3 2 7 9 4	
			+ 3 1 8		+ 1 2 3 0 6 4 0 8
1.a	Pohľadávky z obchodného styku voči prepojeným účtovným jednotkám (311A, 312A, 313A, 314A, 315A, 31XA) - /391A/	55	+ 5 7 3 0 1 2 4	+ 5 7 3 0 1 2 4	
					+ 9 3 3 2 6 3 9
1.b	Pohľadávky z obchodného styku v rámci podielovej účasti okrem pohľadávok voči prepojeným účtovným jednotkám (311A, 312A, 313A, 314A, 315A, 31XA) - /391A/	56			



Ozna- čenie a	STRANA AKTÍV b	Číslo riadku c	Bežné účtovné obdobie		Bezprostredne predchádzajúce účtovné obdobie Netto 3
			1	Netto 2	
			Brutto - časť 1 Korekcia - časť 2		
1.c.	Ostatné pohľadávky z obchodného styku (311A, 312A, 313A, 314A, 315A, 31XA) - /391A/	57	+ 3 8 0 2 9 8 8 + 3 1 8	+ 3 8 0 2 6 7 0	+ 2 9 7 3 7 6 9
2.	Čistá hodnota zákazky (316A)	58			
3.	Ostatné pohľadávky voči prepojeným účtovným jednotkám (351A) - /391A/	59			
4.	Ostatné pohľadávky v rámci podielovej účasti okrem pohľadávok voči prepojeným účtovným jednotkám (351A) - /391A/	60			
5.	Pohľadávky voči spoločníkom, členom a združeniu (354A, 355A, 358A, 35XA, 398A) - /391A/	61			
6.	Sociálne poistenie (336A) - /391A/	62			
7.	Daňové pohľadávky a dotácie (341, 342, 343, 345, 346, 347) - /391A/	63	+ 3 0 1 5 4 5	+ 3 0 1 5 4 5	+ 4 5 2 3 8 9
8.	Pohľadávky z derivátových operácií (373A, 376A)	64			
9.	Iné pohľadávky (335A, 33XA, 371A, 374A, 375A, 378A) - /391A/	65	+ 1 9 4 9	+ 1 9 4 9	
B.IV.	Krátkodobý finančný majetok súčet (r. 67 až r. 70)	66			
B.IV.1.	Krátkodobý finančný majetok v prepojených účtovných jednotkách (251A, 253A, 256A, 257A, 25XA) - /291A, 29XA/	67			
2.	Krátkodobý finančný majetok bez krátkodobého finančného majetku v prepojených účtovných jednotkách (251A, 253A, 256A, 257A, 25XA) - /291A, 29XA/	68			
3.	Vlastné akcie a vlastné obchodné podiely (252)	69			
4.	Obstarávaný krátkodobý finančný majetok (259, 314A) - /291A/	70			



Ozna- čenie a	STRANA AKTÍV b	Číslo riadku c	Bežné účtovné obdobie		Bezprostredne predchádzajúce účtovné obdobie
			1	2	
			Brutto - časť 1	Netto 2	Netto 3
B.V.	Finančné účty r. 72 + r. 73	71	+ 2 3 5 0 2 2 0	+ 2 3 5 0 2 2 0	+ 3 6 5 3 5 9 7
B.V.1.	Peniaze (211, 213, 21X)	72	+ 8 5 0 6	+ 8 5 0 6	+ 1 2 1
2.	Účty v bankách (221A, 22X, +/- 261)	73	+ 2 3 4 1 7 1 4	+ 2 3 4 1 7 1 4	+ 3 6 5 3 4 7 6
C.	Časové rozlíšenie súčet (r. 75 až r. 78)	74	+ 1 1 8 4 0 7	+ 1 1 8 4 0 7	+ 2 6 9 0 7
C.1.	Náklady budúcich období dlhodobé (381A, 382A)	75	+ 1 4 7 9 3	+ 1 4 7 9 3	+ 1 0 9 0 1
2.	Náklady budúcich období krátkodobé (381A, 382A)	76	+ 1 7 3 8 2	+ 1 7 3 8 2	+ 1 6 0 0 6
3.	Príjmy budúcich období dlhodobé (385A)	77			
4.	Príjmy budúcich období krátkodobé (385A)	78	+ 8 6 2 3 2	+ 8 6 2 3 2	
Ozna- čenie a	STRANA PASÍV b	Číslo riadku c	Bežné účtovné obdobie 4		Bezprostredne predchádzajúce účtovné obdobie 5
	SPOLU VLASTNÉ IMANIE A ZÁVÄZKY r. 80 + r. 101 + r. 141	79	+ 3 1 7 1 6 1 3 3		+ 3 2 0 6 2 4 8 6
A.	Vlastné imanie r. 81 + r. 85 + r. 86 + r. 87 + r. 90 + r. 93 + r. 97 + r. 100	80	+ 2 1 7 6 8 2 7 6		+ 2 2 6 5 8 0 6 7
A.I.	Základné imanie súčet (r. 82 až r. 84)	81	+ 1 6 5 9 7 0		+ 1 6 5 9 7 0
A.I.1.	Základné imanie (411 alebo +/- 491)	82	+ 1 6 5 9 7 0		+ 1 6 5 9 7 0
2.	Zmena základného imania +/- 419	83			
3.	Pohľadávky za upísané vlastné imanie (-/353)	84			
A.II.	Emisné ážio (412)	85			
A.III.	Ostatné kapitálové fondy (413)	86	+ 4 4 5 0 7 4 3		+ 4 2 8 1 9 7 6
A.IV.	Zákonné rezervné fondy r. 88 + r. 89	87	+ 1 7 5 9 3		+ 1 6 5 9 7
A.IV.1.	Zákonný rezervný fond a nedeliteľný fond (417A, 418, 421A, 422)	88	+ 1 7 5 9 3		+ 1 6 5 9 7
2.	Rezervný fond na vlastné akcie a vlastné podieľy (417A, 421A)	89			



Ozna- čenie a	STRANA PASÍV b	Číslo riadku c	Bežné účtovné obdobie 4	Bezprostredne predchádzajúce účtovné obdobie 5
A.V.	Ostatné fondy zo zisku r. 91 + r. 92	90	+ 9 9 6 0	
A.V.1.	Štatutárne fondy (423, 42X)	91		
2.	Ostatné fondy (427, 42X)	92	+ 9 9 6 0	
A.VI.	Oceňovacie rozdiely z precenenia súčet (r. 94 až r. 96)	93	+ 3 5 5 5 3	
A.VI.1.	Oceňovacie rozdiely z precenenia majetku a záväzkov (+/- 414)	94		
2.	Oceňovacie rozdiely z kapitálových účasťí (+/- 415)	95		
3.	Oceňovacie rozdiely z precenenia pri zlúčení, splynutí a rozdelení (+/- 416)	96	+ 3 5 5 5 3	
A.VII.	Výsledok hospodárenia minulých rokov r. 98 + r. 99	97	+ 1 4 2 2 5 4 9 0	+ 1 4 4 3 4 5 2 3
A.VII.1	Nerozdelený zisk minulých rokov (428)	98	+ 1 4 2 2 5 4 9 0	+ 1 4 4 3 4 5 2 3
2.	Neuhradená strata minulých rokov (-/429)	99		
A.VIII.	Výsledok hospodárenia za účtovné obdo- bie po zdanení +/- r. 01 - (r. 81 + r. 85 + r. 86 + r. 87 + r. 90 + r. 93 + r. 97 + r. 101 + r. 141)	100	+ 2 8 6 2 9 6 7	+ 3 7 5 9 0 0 1
B.	Záväzky r. 102 + r. 118 + r. 121 + r. 122 + r. 136 + r. 139 + r. 140	101	+ 9 9 4 6 6 4 6	+ 9 3 7 1 6 2 9
B.I.	Dlhodobé záväzky súčet (r. 103 + r. 107 až r. 117)	102	+ 9 1 0 8	+ 3 8 2 7
B.I.1.	Dlhodobé záväzky z obchodného styku súčet (r. 104 až r. 106)	103		
1.a.	Záväzky z obchodného styku voči prepojeným účtovným jednotkám (321A, 475A, 476A)	104		
1.b.	1.b.	105		
1.c.	Ostatné záväzky z obchodného styku (321A, 475A, 476A)	106		
2.	Čistá hodnota zákazky (316A)	107		
3.	Ostatné záväzky voči prepojeným účtovným jednotkám (471A, 47XA)	108		
4.	Ostatné záväzky v rámci podielovej účasti okrem záväzkov voči prepojeným účtovným jednotkám (471A, 47XA)	109		
5.	Ostatné dlhodobé záväzky (479A, 47XA)	110		
6.	Dlhodobé prijaté preddavky (475A)	111		
7.	Dlhodobé zmenky na úhradu (478A)	112		
8.	Vydané dlhopisy (473AJ-/255A)	113		
9.	Záväzky zo sociálneho fondu (472)	114	+ 9 1 0 8	+ 3 8 2 7
10.	Iné dlhodobé záväzky (336A, 372A, 474A, 47XA)	115		
11.	Dlhodobé záväzky z derivátových operácií (373A, 377A)	116		
12.	Odložený daňový záväzok (481A)	117		



Označenie a	STRANA PASÍV b	Číslo riadku c	Bežné účtovné obdobie 4	Bezprostredne predchádzajúce účtovné obdobie 5
B. II.	Dlhodobé rezervy r. 119 + r. 120	118	+ 3 9 6 7 3	
B. II. 1	Zákonné rezervy (451A)	119		
2.	Ostatné rezervy (459A, 45XA)	120	+ 3 9 6 7 3	
B.III.	Dlhodobé bankové úvery (461A, 46XA)	121		
B.IV.	Krátkodobé záväzky súčet (r. 123 + r. 127 až r. 135)	122	+ 9 8 0 5 4 9 4	+ 9 3 2 4 8 3 5
B.IV.1.	Záväzky z obchodného styku súčet (r. 124 až r. 126)	123	+ 9 6 1 6 4 9 6	+ 9 2 1 5 5 3 9
1.a.	Záväzky z obchodného styku voči prepojeným účtovným jednotkám (321A, 322A, 324A, 325A, 326A, 32XA, 475A, 476A, 478A, 47XA)	124	+ 2 1 8 9 2 1 4	+ 2 4 3 0 2 1 2
1.b.	Záväzky z obchodného styku v rámci podielovej účasti okrem záväzkov voči prepojeným účtovným jednotkám (321A, 322A, 324A, 325A, 326A, 32XA, 475A, 476A, 478A, 47XA)	125		
1.c.	Ostatné záväzky z obchodného styku (321A, 322A, 324A, 325A, 326A, 32XA, 475A, 476A, 478A, 47XA)	126	+ 7 4 2 7 2 8 2	+ 6 7 8 5 3 2 7
2.	Čistá hodnota zákazky (316A)	127		
3.	Ostatné záväzky voči prepojeným účtovným jednotkám (361A, 36XA, 471A, 47XA)	128		
4.	Ostatné záväzky v rámci podielovej účasti okrem záväzkov voči prepojeným účtovným jednotkám (361A, 36XA, 471A, 47XA)	129		
5.	Záväzky voči spoločníkom a združeniu (364, 365, 366, 367, 368, 398A, 478A, 479A)	130		
6.	Záväzky voči zamestnancom (331, 333, 33X, 479A)	131	+ 1 0 1 8 9 0	+ 6 2 3 6 4
7.	Záväzky zo sociálneho poistenia (336A)	132	+ 6 8 9 1 6	+ 3 9 4 8 1
8.	Daňové záväzky a dotácie (341, 342, 343, 345, 346, 347, 34X)	133	+ 1 8 1 9 2	+ 7 4 5 1
9.	Záväzky z derivátových operácií (373A, 377A)	134		
10.	Iné záväzky (372A, 379A, 474A, 475A, 479A, 47XA)	135		
B.V.	Krátkodobé rezervy r. 137 + r. 138	136	+ 9 2 3 7 1	+ 4 2 9 6 7
B.V.1.	Zákonné rezervy (323A, 451A)	137	+ 6 0 2 2 5	+ 4 2 9 6 7
2.	Ostatné rezervy (323A, 32X, 459A, 45XA)	138	+ 3 2 1 4 6	
B.VI.	Bežné bankové úvery (221A, 231, 232, 23X, 461A, 46XA)	139		
B.VII.	Krátkodobé finančné výpomoci (241, 249, 24X, 473A, /-255A)	140		
C.	Časové rozlíšenie súčet (r. 142 až r. 145)	141	+ 1 2 1 1	+ 3 2 7 9 0
C.1.	Výdavky budúcich období dlhodobé (383A)	142		
2.	Výdavky budúcich období krátkodobé (383A)	143	+ 1 2 1 1	+ 3 2 7 9 0
3.	Výnosy budúcich období dlhodobé (384A)	144		
4.	Výnosy budúcich období krátkodobé (384A)	145		



Ozna- čenie a	Text b	Číslo riadku c	Skutočnosť	
			bežné účtovné obdobie 1	bezprostredne predchádzajúce účtovné obdobie 2
			*	Čistý obrat (časť účt. tr. 6 podľa zákona)
**	Výnosy z hospodárskej činnosti spolu súčet (r. 03 až r. 09)	02	+ 4 7 0 9 4 9 6 6	+ 4 7 9 0 8 3 9 9
I.	Tržby z predaja tovaru (604, 607)	03	+ 4 2 9 7 6 9 9	+ 3 8 5 7 1 6
II.	Tržby z predaja vlastných výrobkov (601)	04	+ 3 8 0 3 5 9 5 9	+ 4 5 1 8 4 0 7 0
III.	Tržby z predaja služieb (602, 606)	05	+ 1 7 3 8 2 9	+ 1 8 5 8 3 3
IV.	Zmeny stavu vnútroorganizačných zásob (+/- účtovná skupina 61)	06	+ 2 0 1 4 4 0 8	+ 1 5 7 1 3 7 8
V.	Aktivácia (účtovná skupina 62)	07	+ 1 4 6 7 0 8	
VI.	Tržby z predaja dlhodobého nehmotného majetku, dlhodobého hmotného majetku a materiálu (641, 642)	08	+ 2 3 6 2 6 9 0	+ 5 0 4 4 9 3
VII.	Ostatné výnosy z hospodárskej činnosti (644, 645, 646, 648, 655, 657)	09	+ 6 3 6 7 3	+ 7 6 9 0 9
**	Náklady na hospodársku činnosť spolu r. 11 + r. 12 + r. 13 + r. 14 + r. 15 + r. 20 + r. 21 + r. 24 + r. 25 + r. 26	10	+ 4 3 4 1 4 6 3 6	+ 4 3 0 9 9 6 3 7
A.	Náklady vynaložené na obstaranie predaného tovaru (504, 507)	11	+ 2 6 7 0 0 5 0	+ 2 4 9 9 1 0
B.	Spotreba materiálu, energie a ostatných neskladovateľných dodávok (501, 502, 503)	12	+ 3 2 0 2 0 8 7 4	+ 3 7 1 8 4 2 3 7
C.	Opravné položky k zásobám (+/-) (505)	13		
D.	Služby (účtovná skupina 51)	14	+ 3 0 3 2 3 8 4	+ 2 6 1 8 7 7 5
E.	Osobné náklady (r. 16 až r. 19)	15	+ 2 2 3 6 0 0 6	+ 1 6 2 0 2 1 6
E.1.	Mzdové náklady (521, 522)	16	+ 1 5 1 8 6 2 1	+ 1 0 6 0 4 7 2
2.	Odmeny členom orgánov spoločnosti a družstva (523)	17		
3.	Náklady na sociálne poistenie (524, 525, 526)	18	+ 5 1 7 2 0 4	+ 3 6 7 2 1 6
4.	Sociálne náklady (527, 528)	19	+ 2 0 0 1 8 1	+ 1 9 2 5 2 8
F.	Dane a poplatky (účtovná skupina 53)	20	+ 2 2 6 2 1	+ 2 0 2 0 8
G.	Odpisy a opravné položky k dlhodobému nehmotnému majetku a dlhodobému hmotnému majetku (r. 22 + r. 23)	21	+ 1 0 8 4 8 2 4	+ 8 2 2 9 5 1
G.1.	Odpisy dlhodobého nehmotného majetku a dlhodobého hmotného majetku (551)	22	+ 1 0 8 4 8 2 4	+ 8 2 2 9 5 1
2.	Opravné položky k dlhodobému nehmotnému majetku a dlhodobému hmotnému majetku (+/-) (553)	23		
H.	Zostatková cena predaného dlhodobého majetku a predaného materiálu (541, 542)	24	+ 2 2 8 6 0 3 1	+ 4 4 1 9 2 6
I.	Opravné položky k pohľadávkam (+/-) (547)	25	- 3 4 5 5 2	+ 3 4 7 4 3
J.	Ostatné náklady na hospodársku činnosť (543, 544, 545, 546, 548, 549, 555, 557)	26	+ 9 6 3 9 8	+ 1 0 6 6 7 1
***	Výsledok hospodárenia z hospodárskej činnosti (+/-) (r. 02 - r. 10)	27	+ 3 6 8 0 3 3 0	+ 4 8 0 8 7 6 2



Ozna- čenie a	Text b	Číslo riadku c	Skutočnosť	
			bežné účtovné obdobie	bezprostredne predchádzajúce účtovné obdobie
			1	2
*	Pridaná hodnota (r. 03 + r. 04 + r. 05 + r. 06 + r. 07) - (r. 11 + r. 12 + r. 13 + r. 14)	28	+ 6 9 4 5 2 9 5	+ 7 2 7 4 0 7 5
**	Výnosy z finančnej činnosti spolu r. 30 + r. 31 + r. 35 + r. 39 + r. 42 + r. 43 + r. 44	29	+ 3 3 4 1	+ 8 1 2 6
VIII.	Tržby z predaja cenných papierov a podielov (661)	30		
IX.	Výnosy z dlhodobého finančného majetku súčet (r. 32 až r. 34)	31		
IX.1.	Výnosy z cenných papierov a podielov od prepojených účtovných jednotiek (665A)	32		
2.	Výnosy z cenných papierov a podielov v podielovej účasti okrem výnosov prepojených účtovných jednotiek (665A)	33		
3.	Ostatné výnosy z cenných papierov a podielov (665A)	34		
X.	Výnosy z krátkodobého finančného majetku súčet (r. 36 až r. 38)	35		
X.1.	Výnosy z krátkodobého finančného majetku od prepojených účtovných jednotiek (666A)	36		
2.	Výnosy z krátkodobého finančného majetku v podielovej účasti okrem výnosov prepojených účtovných jednotiek (666A)	37		
3.	Ostatné výnosy z krátkodobého finančného majetku (666A)	38		
XI.	Výnosové úroky (r. 40 + r. 41)	39	+ 2 1 9 0	+ 2 3 7 6
XI.1.	Výnosové úroky od prepojených účtovných jednotiek (662A)	40		
2.	Ostatné výnosové úroky (662A)	41	+ 2 1 9 0	+ 2 3 7 6
XII.	Kurzové zisky (663)	42	+ 1 1 5 1	+ 5 7 5 0
XIII.	Výnosy z precenenia cenných papierov a výnosy z derivátových operácií (664, 667)	43		
XIV.	Ostatné výnosy z finančnej činnosti (668)	44		
**	Náklady na finančnú činnosť spolu r. 46 + r. 47 + r. 48 + r. 49 + r. 52 + r. 53 + r. 54	45	+ 1 7 2 7 7	+ 3 2 6 5 7
K.	Predané cenné papiere a podiely (561)	46		
L	Náklady na krátkodobý finančný majetok (566)	47		
M.	Opravné položky k finančnému majetku (+/-) (565)	48		
N.	Nákladové úroky (r. 50 + r. 51)	49		+ 7
N.1.	Nákladové úroky pre prepojené účtovné jednotky (562A)	50		
2.	Ostatné nákladové úroky (562A)	51		+ 7
O.	Kurzové straty (563)	52	+ 4 1 0 1	+ 1 5 4 8 7
T.	Náklady na precenenie cenných papierov a náklady na derivátové operácie (564, 567)	53		
Q.	Ostatné náklady na finančnú činnosť (568, 569)	54	+ 1 3 1 7 6	+ 1 7 1 6 3



Ozna- čenie a	Text b	Číslo riadku c	Skutočnosť	
			bežné účtovné obdobie 1	bezprostredne predchádzajúce účtovné obdobie 2
			***	Výsledok hospodárenia z finančnej činnosti (+/-) (r. 29 - r. 45)
****	Výsledok hospodárenia za účtovné obdobie pred zdanením (+/-) (r. 27 + r. 55)	56	+ 3 6 6 6 3 9 4	+ 4 7 8 4 2 3 1
R.	Daň z príjmov (r. 58 + r. 59)	57	+ 8 0 3 4 2 7	+ 1 0 2 5 2 3 0
R.1.	Daň z príjmov splatná (591, 595)	58	+ 7 9 6 4 0 5	+ 1 0 4 2 4 9 5
2.	Daň z príjmov odložená (+/-) (592)	59	+ 7 0 2 2	- 1 7 2 6 5
S.	Prevod podielov na výsledku hospodárenia spoločníkom (+/- 596)	60		
****	Výsledok hospodárenia za účtovné obdobie po zdanení (+/-) (r. 56 - r. 57 - r. 60)	61	+ 2 8 6 2 9 6 7	+ 3 7 5 9 0 0 1

Poznámky Úč PODV 3 - 01

IČO

3	6	6	9	7	3	3	8
---	---	---	---	---	---	---	---

DIČ

2	0	2	2	2	7	1	0	3	1
---	---	---	---	---	---	---	---	---	---

A. VŠEOBECNÉ INFORMÁCIE**1. Obchodné meno a sídlo spoločnosti:**

Immergas Europe s.r.o.
Priemyselná 4789
059 51 Poprad Matejovce

Spoločnosť Immergas Europe s.r.o. (ďalej len Spoločnosť) bola založená 19. októbra 2006 a do obchodného registra bola zapísaná 11. novembra 2006 (Obchodný register Okresného súdu Prešov v Prešove, oddiel Sro, vložka 17975/P).

Spoločnosť sa ako nástupnícka spoločnosť na základe zmluvy o zlúčení zo dňa 19.12.2018 zlúčila so spoločnosťou IMMERGAS, s. r. o. Právne účinky zlúčenia nastali ku dňu 1. januára 2019 (rozhodný deň). Zlúčenie spoločností bolo zapísané v Obchodnom registri 1. marca 2019.

Hlavnými činnosťami Spoločnosti sú:

- výroba plynových kotlov
- veľkoobchod v rozsahu voľných činností

2. Údaje o neobmedzenom ručení

Spoločnosť nie je neobmedzene ručiacim spoločníkom v iných spoločnostiach podľa § 56 ods. 5 Obchodného zákonníka, ani podľa podobných ustanovení iných predpisov.

3. Dátum schválenia účtovnej zvierky za predchádzajúce účtovné obdobie

Účtovná zvierka Spoločnosti k 31. decembru 2018, za predchádzajúce účtovné obdobie, bola schválená valným zhromaždením Spoločnosti 29. marca 2019.

4. Právny dôvod na zostavenie účtovnej zvierky

Účtovná zvierka Spoločnosti k 31. decembru 2019 je zostavená ako riadna účtovná zvierka podľa § 17 ods. 6 zákona NR SR č. 431/2002 Z. z. o účtovníctve (ďalej „zákon o účtovníctve“) za účtovné obdobie od 1. januára 2019 do 31. decembra 2019.

Účtovná zvierka je určená pre používateľov, ktorí majú primerané znalosti o obchodných a ekonomických činnostiach a účtovníctve a ktorí analyzujú tieto informácie s primeranou pozornosťou. Účtovná zvierka neposkytuje a ani nemôže poskytovať všetky informácie, ktoré by existujúci a potencionálni investori, poskytovatelia úverov a pôžičiek a iní veritelia, mohli potrebovať. Títo používatelia musia relevantné informácie získať z iných zdrojov.

5. Informácie o skupine

Spoločnosť sa zahŕňa do konsolidovanej účtovnej zvierky spoločnosti IMMERSFIN SpA, Via Cissa Liguere 95, 420 41 Brescello (RE), Taliansko. Konsolidovanú účtovnú zvierku koncernu IMMERSFIN SpA zostavuje spoločnosť IMMERSFIN SpA.

Túto konsolidovanú účtovnú zvierku je možné dostať priamo v sídle uvedenej spoločnosti.

Spoločnosť nie je materskou účtovnou jednotkou.

6. Počet zamestnancov

Priemerný prepočítaný počet zamestnancov Spoločnosti v účtovnom období 2019 bol 115 (v účtovnom období 2018 bol 99).

Počet zamestnancov k 31. decembru 2019 bol 120, z toho 5 vedúcich zamestnancov (k 31. decembru 2018 to bolo 96 zamestnancov, z toho 5 vedúcich zamestnancov).

7. Schválenie audítora

Valné zhromaždenie 29. marca 2019 schválilo spoločnosť KPMG Slovensko spol. s r.o. ako audítora na overenie účtovnej zvierky za účtovné obdobie od 1. januára 2019 do 31. decembra 2019.

Poznámky Úč PODV 3 - 01

IČO 3 6 6 9 7 3 3 8

DIČ 2 0 2 2 2 7 1 0 3 1

B. INFORMÁCIE O ORGÁNOCH ÚČTOVNEJ JEDNOTKY

Konateľ Pasquale Berardinetti

C. INFORMÁCIE O SPOLOČNÍKOCH ÚČTOVNEJ JEDNOTKY

Štruktúra spoločníkov spoločnosti je takáto:

	Podiel na základnom imaní		Hlasovacie práva
	EUR	%	%
IMMERFIN SpA, Via Cissa Liguere 95, 420 41 Brescello (RE), Taliansko	165 970	100	100
Spolu	165 970	100	100

D. INFORMÁCIE O PRIJATÝCH POSTUPOCH
1. Východiská pre zostavenie účtovnej zvierky

Účtovná zvierka bola zostavená za predpokladu, že Spoločnosť bude nepretržite pokračovať vo svojej činnosti (going concern).

Účtovné metódy a všeobecné účtovné zásady boli účtovnou jednotkou konzistentne aplikované.

2. Použitie odhadov a úsudkov

Zostavenie účtovnej zvierky si vyžaduje, aby manažment Spoločnosti urobil úsudky, odhady a predpoklady, ktoré ovplyvňujú aplikáciu účtovných metód a účtovných zásad a hodnotu vykazovaného majetku, záväzkov, výnosov a nákladov. Odhady a súvisiace predpoklady sú založené na minulých skúsenostiach a iných rozličných faktoroch, považovaných za primerané okolnostiam, na základe ktorých sa formuje východisko pre posúdenie účtovných hodnôt majetku a záväzkov, ktoré nie sú zrejmé z iných zdrojov. Skutočné výsledky sa preto môžu líšiť od odhadov.

Odhady a súvisiace predpoklady sú neustále prehodnocované. Korekcie účtovných odhadov nie sú vykázané retrospektívne, ale sú vykázané v období, v ktorom je odhad korigovaný, ak korekcia ovplyvňuje iba toto obdobie, alebo v období korekcie a v budúcich obdobiach, ak korekcia ovplyvňuje toto aj budúce obdobia.

Úsudky

V súvislosti s aplikáciou účtovných metód a účtovných zásad Spoločnosti nie sú potrebné také úsudky, ktoré by mali významný dopad na hodnoty vykázané v účtovnej zvierke.

Neistoty v odhadoch a predpokladoch

Spoločnosť neidentifikovala takú neistotu v odhadoch a predpokladoch, pri ktorej by existovalo významné riziko, že by mohla viesť k ich významnej úprave v nasledujúcom účtovnom období.

3. Dlhodobý nehmotný majetok a dlhodobý hmotný majetok

Dlhodobý majetok nakupovaný sa oceňuje obstarávacou cenou, ktorá zahŕňa cenu obstarania a náklady súvisiace s obstaraním (clo, prepravu, montáž, poisťné a pod.), znižujúcu o dobropisy, skontá, rabaty, zľavy z ceny, bonusy a pod.

Spoločnosť nemá náklady na výskum.

Poznámky Úč PODV 3 - 01

 IČO

3	6	6	9	7	3	3	8
---	---	---	---	---	---	---	---

 DIČ

2	0	2	2	2	7	1	0	3	1
---	---	---	---	---	---	---	---	---	---

Odpisy dlhodobého nehmotného majetku sú stanovené na 5 rokov. Odpisovať sa začína prvým dňom mesiaca nasledujúceho po uvedení dlhodobého majetku do používania. Drobný dlhodobý nehmotný majetok, ktorého obstarávacia cena (resp. vlastné náklady) je 2 400 EUR a nižšia, sa považuje za náklad a účtuje sa na účet 518410 – Software Small. Predpokladaná doba používania, metóda odpisovania a odpisová sadzba sú uvedené v nasledujúcej tabuľke:

	Predpokladaná doba používania v rokoch	Metóda odpisovania	Ročná odpisová sadzba v %
Softvér	5	lineárna	20
Ocenené práva (licencia)	5	lineárna	20
Drobný dlhodobý nehmotný majetok	rôzna	jednorazový odpis	100

Metódy odpisovania, doby použiteľnosti a zostatkové hodnoty sa prehodnocujú ku dňu, ku ktorému sa zostavuje účtovná závierka, a ak je to potrebné, urobia sa úpravy.

Odpisy dlhodobého hmotného majetku sú stanovené vychádzajúc z predpokladanej doby jeho používania a predpokladaného priebehu jeho opotrebenia.

Odpisovať sa začína prvým dňom mesiaca nasledujúceho po uvedení dlhodobého majetku do používania. Drobný hmotný majetok, ktorého obstarávacia cena (resp. vlastné náklady) je 1 700 EUR a nižšia, sa odpisuje jednorazovo pri uvedení do používania (okrem výpočtovej techniky).

Pozemky sa neodpisujú.

Predpokladaná doba používania, metóda odpisovania a odpisová sadzba sú uvedené v nasledujúcej tabuľke:

	Predpokladaná doba používania v rokoch	Metóda odpisovania	Ročná odpisová sadzba v %
Stavby	20	lineárna	5
Stroje, prístroje a zariadenia	6 až 12	lineárna	8,3 až 16,67
Dopravné prostriedky	4	lineárna	25
Drobný dlhodobý hmotný majetok	rôzna	lineárna	25 - 100

Metódy odpisovania, doby použiteľnosti a zostatkové hodnoty sa prehodnocujú ku dňu, ku ktorému sa zostavuje účtovná závierka, a ak je to potrebné, urobia sa úpravy.

Posúdenie zníženia hodnoty majetku

Opravné položky sa tvoria na základe zásady opatrnosti, ak je opodstatnené predpokladať, že došlo k zníženiu hodnoty majetku oproti jeho oceneniu v účtovníctve. Opravná položka sa účtuje v sume opodstatneného predpokladu zníženia hodnoty majetku oproti jeho oceneniu v účtovníctve.

Faktory, ktoré sú považované za dôležité pri posudzovaní zníženia hodnoty majetku sú:

- technologický pokrok,
- významne nedostatočné prevádzkové výsledky v porovnaní s historickými alebo plánovanými prevádzkovými výsledkami,
- významné zmeny v spôsobe použitia majetku Spoločnosti alebo celkovej zmeny stratégie Spoločnosti,
- zastaralosť produktov.

Ak Spoločnosť zistí, že na základe existencie jedného alebo viacerých indikátorov zníženia hodnoty majetku možno predpokladať, že došlo k zníženiu hodnoty majetku oproti jeho oceneniu v účtovníctve, vypočíta zníženie hodnoty majetku na základe odhadov projektovaných čistých diskontovaných peňažných tokov, ktoré sa očakávajú z daného majetku, vrátane jeho prípadného predaja. Odhadované zníženie hodnoty by sa mohlo preukázať ako nedostatočné, ak by analýzy nadhodnotili peňažné toky alebo ak sa zmenia podmienky v budúcnosti.

4. Dlhodobý finančný majetok

Ako dlhodobý finančný majetok Spoločnosť vykazuje podielové cenné papiere a podiely v prepojených účtovných jednotkách, podielové cenné papiere a podiely s podielovou účasťou okrem v prepojených účtovných jednotkách a ostatné realizovateľné cenné papiere a podiely.

Dlhodobý finančný majetok sa pri obstaraní (prvotné ocenenie) oceňuje obstarávacou cenou vrátane nákladov súvisiacich s obstaraním (poplatky, provízie za sprostredkovanie a pod.). Súčasťou obstarávacej ceny cenných papierov nie sú úroky z úverov na obstaranie cenných papierov a podielov, kurzové rozdiely a náklady spojené s držbou cenného papiera a podielu.

Ku dňu, ku ktorému sa zostavuje účtovná závierka, sa dlhodobý finančný majetok oceňuje takto:

- Podielové cenné papiere a podiely v dcérskych, spoločných a pridružených účtovných jednotkách: obstarávacou cenou upravenou o prípadné zníženie ich hodnoty oproti ich oceneniu v účtovníctve.

Spoločnosť má podiel na základnom imaní v spoločnosti Priemyselný Park Poprad, s.r.o., Priemyselná 4749, 059 51 Poprad-Matejovce vo výške 16,67%.

5. Zásoby

Zásoby sa oceňujú nižšou z nasledujúcich hodnôt: obstarávacou cenou (nakupované zásoby) alebo vlastnými nákladmi (zásoby vytvorené vlastnou činnosťou), alebo čistou realizačnou hodnotou.

Obstarávacia cena zahŕňa cenu, za ktorú sa zásoby obstarali a náklady súvisiace s obstaraním (clo, prepravu, poistné, provízie, a pod.), zníženú o dobropisy, skontá, rabaty, zľavy z ceny, bonusy a pod. Úroky z úverov nie sú súčasťou obstarávacej ceny.

Úbytok zásob sa účtuje v skutočnej obstarávacej cene spôsobom, keď prvá cena na ocenenie prírastku príslušného druhu majetku sa použije ako prvá cena na ocenenie úbytku tohto majetku (tzv. FIFO metóda). Vlastné náklady zahŕňajú priame náklady (priamy materiál a priame mzdy + výrobná réžia).

Výrobná réžia sa do vlastných nákladov zahŕňa v závislosti od stupňa rozpracovanosti týchto zásob. Správna réžia a odbytové náklady nie sú súčasťou vlastných nákladov. Súčasťou vlastných nákladov nie sú úroky z úverov.

Čistá realizačná hodnota je predpokladaná predajná cena zásob znížená o predpokladané náklady na ich dokončenie a o predpokladané náklady súvisiace s ich predajom.

Zníženie hodnoty zásob sa zohľadňuje vytvorením opravnej položky.

6. Pohľadávky

Pohľadávky pri ich vzniku sa oceňujú ich menovitou hodnotou; postúpené pohľadávky a pohľadávky nadobudnuté vkladom do základného imania sa oceňujú obstarávacou cenou vrátane nákladov súvisiacich s obstaraním. Toto ocenenie sa znižuje o pochybné a nevymožiteľné pohľadávky.

Pri dlhodobých pôžičkách a pohľadávkach, ak je zostatková doba splatnosti pohľadávky alebo pôžičky dlhšia ako jeden rok, upravuje sa hodnota tejto pohľadávky alebo pôžičky formou opravnej položky, ktorá predstavuje rozdiel medzi menovitou a súčasnou hodnotou pohľadávky. Súčasná hodnota pohľadávky sa počíta ak súčet súčinov budúcich peňažných príjmov a príslušných diskontných faktorov.

Poznámky Úč PODV 3 - 01

IČO

3	6	6	9	7	3	3	8
---	---	---	---	---	---	---	---

DIČ

2	0	2	2	2	7	1	0	3	1
---	---	---	---	---	---	---	---	---	---

7. Finančné účty

Finančné účty tvorí peňažná hotovosť, ceniny, zostatky na bankových účtoch a oceňujú sa menovitou hodnotou. Zníženie ich hodnoty sa vyjadruje opravnou položkou.

8. Náklady budúcich období a príjmy budúcich období

Náklady budúcich období a príjmy budúcich období sa vykazujú vo výške, ktorá je potrebná na dodržanie zásady vecnej a časovej súvislosti s účtovným obdobím.

9. Zníženie hodnoty majetku a opravné položky

Opravné položky sa tvoria na základe zásady opatrnosti, ak je opodstatnené predpokladať, že došlo k zníženiu hodnoty majetku oproti jeho oceneniu v účtovníctve. Opravná položka sa účtuje v sume opodstatneného predpokladu zníženia hodnoty majetku oproti jeho oceneniu v účtovníctve. Opravné položky sa zrušia alebo zmení sa ich výška, ak nastane zmena predpokladu zníženia hodnoty.

Zníženie hodnoty dlhodobého majetku a zásob

Ku každému dňu, ku ktorému sa zostavuje účtovná závierka, je účtovná hodnota majetku Spoločnosti, iného ako odloženej daňovej pohľadávky (pozri bod D.13. Odložené dane) posudzovaná s cieľom zistiť, či existujú indikátory, že by mohlo dôjsť k zníženiu hodnoty majetku. Ak takéto indikátory existujú, potom sa odhadnú predpokladané budúce ekonomické úžitky z daného majetku.

Opravné položky vykázané v predchádzajúcich obdobiach sa prehodnocujú ku každému dňu, ku ktorému sa zostavuje účtovná závierka s cieľom zistiť, či existujú indikátory, ktoré by naznačovali, že došlo k zmene v predpoklade zníženia hodnoty majetku alebo tento predpoklad prestal existovať. Opravná položka sa zruší, ak došlo k zmene predpokladov použitých na určenie predpokladaných ekonomických úžitkov z daného majetku. Opravná položka sa zruší len v rozsahu, v akom účtovná hodnota majetku neprevyší tú účtovnú hodnotu, ktorá by bola stanovená po zohľadnení odpisov, ak by opravná položka nebola vykázaná.

Zníženie hodnoty finančného majetku a pohľadávok

Ku každému dňu, ku ktorému sa zostavuje účtovná závierka sa finančný majetok, ktorý nie je ocenený reálnou hodnotou posudzuje s cieľom zistiť, či existujú objektívne dôkazy zníženia jeho hodnoty.

Medzi objektívne dôkazy o znížení hodnoty finančného majetku patrí nesplácanie dlhu alebo protiprávne konanie dlžníka, reštrukturalizácia pohľadávok Spoločnosti za podmienok, o ktorých by Spoločnosť za normálnej situácie neuvažovala, indikácie, že na majetok dlžníka alebo emitenta bude vyhlásený konkurz, alebo skutočnosť, že pre cenný papier prestal existovať aktívny trh. Objektívnym dôkazom zníženia hodnoty investícií do majetkových cenných papierov je aj významné alebo dlhodobé zníženie ich reálnej hodnoty pod úroveň ich obstarávacej ceny.

Predpokladané budúce ekonomické úžitky z investícií Spoločnosti v podielových cenných papieroch a v podieloch a z pohľadávok sa vypočítajú ako súčasná hodnota odhadovaných diskontovaných budúcich peňažných tokov. Pri určení návratnej hodnoty úverov a pohľadávok sa tiež berie do úvahy schopnosť a výkonnosť dlžníka a hodnota kolaterálov a záruk od tretích strán.

Opravná položka sa zruší, ak následné zvýšenie predpokladaných budúcich ekonomických úžitkov možno objektívne spájať s udalosťou, ktorá nastala po vykázaní opravnej položky.

10. Záväzky

Záväzky pri ich vzniku sa oceňujú menovitou hodnotou. Záväzky pri ich prevzatí sa oceňujú obstarávacou cenou. Ak sa pri inventarizácii zistí, že suma záväzkov je iná ako ich výška v účtovníctve, uvedú sa záväzky v účtovníctve a v účtovej závierke v tomto zistenom ocenení.

11. Rezervy

Rezerva je záväzok predstavujúci existujúcu povinnosť Spoločnosti, ktorá vznikla z minulých udalostí a je pravdepodobné, že v budúcnosti zníži jej ekonomické úžitky. Rezervy sú záväzky s neurčitým časovým vymedzením alebo výškou a oceňujú sa odhadom v sume potrebnej na splnenie existujúcej povinnosti ku dňu, ku ktorému sa zostavuje účtovná závierka.

Poznámky Úč PODV 3 - 01

IČO

3	6	6	9	7	3	3	8
---	---	---	---	---	---	---	---

DIČ

2	0	2	2	2	7	1	0	3	1
---	---	---	---	---	---	---	---	---	---

Tvorba rezervy sa účtuje na vecne príslušný nákladový alebo majetkový účet, ku ktorému záväzok prislúcha. Použitie rezervy sa účtuje na ľarchu vecne príslušného účtu rezerv so súvzťažným zápisom v prospech vecne príslušného účtu záväzkov. Rozpustenie nepotrebné rezervy alebo jej časti sa účtuje opačným účtovným zápisom ako sa účtovala tvorba rezervy.

Tvorba rezervy na bonusy, rabaty, skontá a vrátenie kúpnej ceny pri reklamácii sa účtuje ako zníženie pôvodne dosiahnutých výnosov so súvzťažným zápisom v prospech účtu rezerv.

Rezerva na záručné opravy výrobkov

Rezerva na záručné opravy vyrobených výrobkov nebola tvorená z dôvodu, že spoločnosť nemá priamy styk s konečným užívateľom výrobkov a záručné opravy a záruky sú poskytované prostredníctvom sesterských spoločností.

Rezerva na záručné opravy tovaru

Rezerva na záručné opravy bola vytvorená na predpokladané náklady na záručné opravy výrobkov, ktoré boli predané pred 31. decembrom 2019. Bola vypočítaná ako súčet nákladov na záručné opravy výrobkov, ktoré boli ku dňu zostavenia účtovnej zvierky už reklamované (táto časť rezervy sa tvorila individuálnym spôsobom), a nákladov na záručné opravy výrobkov, ktoré ku dňu zostavenia účtovnej zvierky ešte neboli reklamované. Rezerva bude použitá v priebehu účtovných období 2020 až 2023.

Nevyfakturované dodávky majetku

Rezervy na nevyfakturované dodávky majetku sa nevykazujú s vplyvom na výsledok hospodárenia a oceňujú sa v odhadovanej výške záväzku.

12. Zamestnanecké požitky

Platy, mzdy, príspevky do dôchodkových a poisťovních fondov, platená ročná dovolenka a platená zdravotná dovolenka, bonusy a ostatné nepeňažné požitky (napr. zdravotná starostlivosť) sa účtujú v účtovnom období, s ktorým vecne a časovo súvisia.

13. Odložené dane

Odložené dane (odložená daňová pohľadávka a odložený daňový záväzok) sa vzťahujú na:

- dočasné rozdiely medzi účtovnou hodnotou majetku a účtovnou hodnotou záväzkov vykázanou v súvahe a ich daňovou základňou,
- možnosť umorovať daňovú stratu v budúcnosti, ktorou sa rozumie možnosť odpočítať daňovú stratu od základu dane v budúcnosti,
- možnosť previesť nevyužitú daňovú odpočty a iné daňové nároky do budúcich období.

Odložená daňová pohľadávka ani odložený daňový záväzok sa neúčtuje pri:

- dočasných rozdieloch pri prvotnom zaúčtovaní (angl. initial recognition) majetku alebo záväzku v účtovníctve, ak v čase prvotného zaúčtovania nemá tento účtovný prípad vplyv ani na výsledok hospodárenia ani na základ dane a zároveň nejde o kombináciu podnikov (t. j. nejde o účtovný prípad vznikajúci u kupujúceho pri kúpe podniku alebo časti podniku, prijímateľa vkladu podniku alebo časti podniku alebo u nástupníckej účtovnej jednotke pri zlúčení, splynutí alebo rozdelení),
- dočasných rozdieloch súvisiacich s podielmi v dcérskych, spoločných a pridružených účtovných jednotkách, ak Spoločnosť je schopná ovplyvniť vyrovnanie týchto dočasných rozdielov a je pravdepodobné, že tieto dočasné rozdiely nebudú vyrovnané v blízkej budúcnosti,
- dočasných rozdieloch pri prvotnom zaúčtovaní goodwillu alebo záporného goodwillu.

O odloženej daňovej pohľadávke z odpočítateľných dočasných rozdielov, z nevyužitých daňových strát a nevyužitých daňových odpočtov a iných daňových nárokov sa účtuje len vtedy, ak je pravdepodobné, že budúci základ dane, voči ktorému ich bude možné využiť, je dosiahnuteľný. Odložená daňová pohľadávka sa preveruje ku každému dňu, ku ktorému sa zostavuje účtovná zvierka a znižuje sa vo výške, v akej je nepravdepodobné, že základ dane z príjmov bude dosiahnutý.

Pri výpočte odloženej dane sa použije sadzba dane z príjmov, o ktorej sa predpokladá, že bude platiť v čase vyrovnania odloženej dane.

Poznámky Úč PODV 3 - 01

IČO

3	6	6	9	7	3	3	8
---	---	---	---	---	---	---	---

DIČ

2	0	2	2	2	7	1	0	3	1
---	---	---	---	---	---	---	---	---	---

V súvahe sa odložená daňová pohľadávka a odložený daňový záväzok vykazujú samostatne. Ak sa vzťahujú na odloženú daň z príjmov toho istého daňovníka a ide o ten istý daňový úrad, môže sa vykázat len výsledný zostatok účtu 481 – Odložený daňový záväzok a odložená daňová pohľadávka.

14. Výdavky budúcich období a výnosy budúcich období

Výdavky budúcich období a výnosy budúcich období sa vykazujú vo výške, ktorá je potrebná na dodržanie zásady vecnej a časovej súvislosti s účtovným obdobím.

15. Cudzia mena

Majetok a záväzky vyjadrené v cudzej mene sa ku dňu uskutočnenia účtovného prípadu prepočítavajú na menu euro referenčným výmenným kurzom určeným a vyhláseným Európskou centrálnou bankou alebo Národnou bankou Slovenska v deň predchádzajúci dňu uskutočnenia účtovného prípadu (ďalej ako referenčný kurz).

Na ocenenie prírastku cudzej meny (okrem ocenenia cudzej meny obstarávanej v rámci menového derivátu) nakúpenej za euro sa použije kurz, za ktorý bola táto cudzia mena nakúpená.

Na ocenenie prírastku cudzej meny (okrem ocenenia cudzej meny obstarávanej v rámci menového derivátu) nakúpenej za inú cudziu menu sa použije hodnota inej cudzej meny v eurách alebo na ocenenie prírastku cudzej meny v eurách sa použije referenčný kurz v deň uzavretia obchodu.

Na ocenenie cudzej meny obstarávanej v rámci menového derivátu

- ak je zmluvnou stranou banka alebo pobočka zahraničnej banky, použije sa ku dňu ocenenia kurz banky alebo pobočky zahraničnej banky, ktorá je zmluvnou stranou tohto menového derivátu alebo sa použije referenčný kurz ku dňu ocenenia,
- ak zmluvnou stranou nie je banka alebo pobočka zahraničnej banky, použije sa na ocenenie referenčný kurz ku dňu ocenenia.

Na úbytok rovnakej cudzej meny v hotovosti alebo z devízového účtu sa na prepočet cudzej meny na eurá použije

- referenčný výmenný kurz určený a vyhlásený Európskou centrálnou bankou alebo Národnou bankou Slovenska v deň predchádzajúci dňu uskutočnenia účtovného prípadu.

Prijaté a poskytnuté preddavky v cudzej mene prostredníctvom účtu vedeného v tejto cudzej mene sa prepočítavajú na menu euro referenčným výmenným kurzom určeným a vyhláseným Európskou centrálnou bankou alebo Národnou bankou Slovenska v deň predchádzajúci dňu uskutočnenia účtovného prípadu.

Prijaté a poskytnuté preddavky v cudzej mene na účet zriadený v eurách a z účtu zriadeného v eurách sa prepočítavajú na menu euro kurzom, za ktorý boli tieto hodnoty nakúpené alebo predané.

Ku dňu, ku ktorému sa zostavuje účtovná zvierka, sa už neprepočítavajú.

Majetok a záväzky vyjadrené v cudzej mene (okrem prijatých a poskytnutých preddavkov) sa ku dňu, ku ktorému sa zostavuje účtovná zvierka, prepočítavajú na menu euro referenčným výmenným kurzom určeným a vyhláseným Európskou centrálnou bankou alebo Národnou bankou Slovenska v deň, ku ktorému sa zostavuje účtovná zvierka, a účtujú sa s vplyvom na výsledok hospodárenia.

16. Výnosy

Tržby za vlastné výkony a tovar neobsahujú daň z pridanej hodnoty. Sú tiež znížené o zľavy a zrážky (rabaty, bonusy, skontá, dobropisy a pod.), bez ohľadu na to, či zákazník mal vopred na zľavu nárok, alebo či ide o dodatočne uznanú zľavu.

Tržby z predaja výrobkov a tovaru sa vykazujú v deň splnenia dodávky podľa Obchodného zákonníka, podľa Incoterms alebo iných podmienok dohodnutých v zmluve.

Tržby z predaja služieb sa vykazujú v účtovnom období, v ktorom boli služby poskytnuté.

Výnosové úroky sa účtujú rovnomerne v účtovných obdobiach, ktorých sa vecne a časovo týkajú.

Poznámky Úč PODV 3 - 01

IČO

3	6	6	9	7	3	3	8
---	---	---	---	---	---	---	---

DIČ

2	0	2	2	2	7	1	0	3	1
---	---	---	---	---	---	---	---	---	---

17. Porovnateľné údaje

Ak v dôsledku zmeny účtovných metód a účtovných zásad nie sú hodnoty za bezprostredne predchádzajúce účtovné obdobie v jednotlivých súčiastiach účtovnej zvierky porovnateľné, uvádza sa vysvetlenie o neporovnateľných hodnotách v poznámkach.

18. Oprava chýb minulých období

Ak Spoločnosť zistí v bežnom účtovnom období významnú chybu týkajúcu sa minulých účtovných období, opraví túto chybu na účtoch 428 - Nerozdelený zisk minulých rokov a 429 - Neuhradená strata minulých rokov, t. j. bez vplyvu na výsledok hospodárenia v bežnom účtovnom období. Opravy nevýznamných chýb minulých účtovných období sa účtujú v bežnom účtovnom období na príslušný nákladový alebo výnosový účet.

V roku 2019 Spoločnosť neúčtovala o oprave významných chýb minulých období.

Poznámky Úč PODV 3 - 01

 IČO

3	6	6	9	7	3	3	8
---	---	---	---	---	---	---	---

 DIČ

2	0	2	2	2	7	1	0	3	1
---	---	---	---	---	---	---	---	---	---

E. INFORMÁCIE K POLOŽKÁM SÚVAHY

1. Dlhodobý hmotný majetok

Prehľad o pohybe dlhodobého hmotného majetku od 1. januára 2019 do 31. decembra 2019 a za porovnateľné obdobie od 1. januára 2018 do 31. decembra 2018 je uvedený v tabuľkách.

V roku 2019 spoločnosť investovala 1 686 tis. EUR. 70% investície smerovala do novej výrobnéj linky 18% do produktu, 7,5% do nehnuteľností, 4,5% do internej logistiky a ostatného vybavenia.

Spoločnosť neeviduje v roku 2019 dlhodobý hmotný majetok, na ktorý je zriadené záložné právo alebo s ktorým má obmedzené právo nakladať (v roku 2018: žiadny).

2. Dlhodobý nehmotný majetok

Prehľad o pohybe dlhodobého nehmotného majetku od 1. januára 2019 do 31. decembra 2019 a za porovnateľné obdobie od 1. januára 2018 do 31. decembra 2018 je uvedený v tabuľkách.

Spoločnosť neeviduje v roku 2019 dlhodobý nehmotný majetok, na ktorý je zriadené záložné právo alebo s ktorým má obmedzené právo nakladať (v roku 2018: žiadny).

Dlhodobý nehnuteľný majetok je poistený pre prípad škôd spôsobených živelnou pohromou až do výšky 6 658 tis. EUR (2018: 6 658 tis. EUR)

Dlhodobý hmotný hnutelný majetok a zásoby sú poistené pre prípad škôd spôsobených živelnou pohromou, vandalizmom a krádežou až do výšky:

- Dlhodobý hmotný majetok 544 tis EUR. (2018: 544 tis EUR)
- Zásoby 7 750 tis. EUR (2018: 4 800 tis EUR)

Dopravné prostriedky sú poistené zákonným a havarijným poistením.

Spoločnosť je poistená aj pre prípad škody spôsobenej na majetku inej osoby výrobkom spoločnosti.

3. Dlhodobý finančný majetok

Prehľad o pohybe dlhodobého finančného majetku od 1. januára 2019 do 31. decembra 2019 a za porovnateľné obdobie od 1. januára 2018 do 31. decembra 2018 je uvedený v tabuľkách.

	Podiel na ZI	Podiel na hlas. právach	Mena	Výsledok hospodárenia	Vlastné imanie	Účtovná hodnota vykázaná v súvahe	
	%	%				2019	2018
a) Ostatné realizovateľné cenné papiere a podiely							
Priemyselný Park Poprad, s.r.o.	16,67	16,67	EUR			3.320	3320
Spolu						3.320	3.320

Realizovateľné cenné papiere a podiely sa k 31. decembru 2019 ocenili obstarávacou cenou, pretože nebolo možné spoľahlivo určiť ich reálnu hodnotu.

Immergas Slovakia s.r.o.
Prehľad o pohybe neobežného majetku
31.12.2019

Názov	Prvotné ocenenie (Obstarávacia cena/Vlastné náklady)					Oprávy/Opravné položky					Zostatková cena		
	Majetok nadobudnutý zlážením												
	1.1.2019	Prírastky	Úbavy	Presuny	31.12.2019	1.1.2019	Prírastky	Úbavy	Presuny	31.12.2019	31.12.2018	31.12.2019	
	EUR	EUR	EUR	EUR	EUR	EUR	EUR	EUR	EUR	EUR	EUR	EUR	
Aktivované náklady na vývoj	0	0	0	0	0	0	0	0	0	0	0	0	
Softvér	49.119	34	4.523	0	0	53.676	38.424	3.913	0	0	42.337	10.695	11.339
Oceniteľné práva	209.054	4.721	0	0	0	213.775	209.054	4.721	0	0	213.775	0	0
Goodwill	0	0	0	0	0	0	0	0	0	0	0	0	
Ostatný dlhodobý nehmotný majetok	0	0	0	0	0	0	0	0	0	0	0	0	
Obstarávaný dlhodobý nehmotný majetok	0	0	0	0	0	0	0	0	0	0	0	0	
Poskytnuté preddavky na dlhodobý nehmotný majetok	0	0	0	0	0	0	0	0	0	0	0	0	
Dlhodobý nehmotný majetok spolu	258.173	4.755	4.523	0	0	267.451	247.478	8.634	0	0	256.112	10.695	11.339
Pozemky	34.440	0	0	0	0	34.440	0	0	0	0	34.440	34.440	
Stavby	6.955.287	0	413.796	0	0	7.369.083	2.968.320	349.911	0	0	3.318.231	3.986.967	4.050.852
Samostatné hmotné veci a súbory hmotných vecí	4.773.752	91.882	1.320.956	146.053	198.020	6.228.557	3.247.889	694.650	134.820	0	3.807.719	1.525.863	2.430.838
Postavené a iné celky trvalých pomstov	0	0	0	0	0	0	0	0	0	0	0	0	
Základné sídlo a ťažné zariadenia	0	0	0	0	0	0	0	0	0	0	0	0	
Ostatný dlhodobý hmotný majetok	165.003	0	37.006	0	0	202.009	121.615	31.629	0	0	153.244	43.388	48.765
Obstarávaný dlhodobý hmotný majetok	198.020	0	20.618	0	-198.020	20.618	0	0	0	0	198.020	20.618	
Poskytnuté preddavky na dlhodobý hmotný majetok	0	0	0	0	0	0	0	0	0	0	0	0	
Dlhodobý hmotný majetok spolu	12.126.502	91.882	1.792.376	146.053	0	13.864.707	6.337.824	1.076.190	134.820	0	7.279.194	5.788.678	6.585.513
Podielové cenné papiere a podiely v prepojených účtovných jednotkách	0	0	0	0	0	0	0	0	0	0	0	0	
Podielové cenné papiere a podiely s podielovou účasťou okrem v prepojených účtovných jednotkách	0	0	0	0	0	0	0	0	0	0	0	0	
Ostatné realizovateľné cenné papiere a podiely	3.320	0	0	0	0	3.320	0	0	0	0	3.320	3.320	
Pôžičky prepojeným účtovným jednotkám	0	0	0	0	0	0	0	0	0	0	0	0	
Pôžičky v rámci podielovej účasti okrem prepojeným účtovným jednotkám	0	0	0	0	0	0	0	0	0	0	0	0	
Ostatné pôžičky	0	0	0	0	0	0	0	0	0	0	0	0	
Dlhové cenné papiere a ostatný dlhodobý finančný majetok	0	0	0	0	0	0	0	0	0	0	0	0	
Pôžičky a ostatný dlhodobý finančný majetok so zostatkovou dobou splatnosti najviac jeden rok	0	0	0	0	0	0	0	0	0	0	0	0	
Účty v bankách s dobou viazanosti dlhšou ako jeden rok	0	0	0	0	0	0	0	0	0	0	0	0	
Obstarávaný dlhodobý finančný majetok	0	0	0	0	0	0	0	0	0	0	0	0	
Poskytnuté preddavky na dlhodobý finančný majetok	0	0	0	0	0	0	0	0	0	0	0	0	
Dlhodobý finančný majetok spolu	3.320	0	0	0	0	3.320	0	0	0	0	3.320	3.320	
Neobežný majetok spolu	12.387.995	96.637	1.796.899	146.053	0	14.135.478	6.585.302	1.084.824	134.820	0	7.535.306	5.802.693	6.600.172

Príloha č. 1 k účtovnej závierke 2019

1	2	3	4	5	6	7	8	9	10	11	12	13	14	15	16	17	18	19	20	21	22	23	24	25	26	27	28	29	30	31	32	33	34	35	36	37	38	39	40	41	42	43	44	45	46	47	48	49	50	51	52	53	54	55	56	57	58	59	60	61	62	63	64	65	66	67	68	69	70	71	72	73	74	75	76	77	78	79	80	81	82	83	84	85	86	87	88	89	90	91	92	93	94	95	96	97	98	99	100
---	---	---	---	---	---	---	---	---	----	----	----	----	----	----	----	----	----	----	----	----	----	----	----	----	----	----	----	----	----	----	----	----	----	----	----	----	----	----	----	----	----	----	----	----	----	----	----	----	----	----	----	----	----	----	----	----	----	----	----	----	----	----	----	----	----	----	----	----	----	----	----	----	----	----	----	----	----	----	----	----	----	----	----	----	----	----	----	----	----	----	----	----	----	----	----	----	----	----	-----

Immergas Europe S.p. A.
Prehľad o pohybe neobežného majetku
31.12.2018

Názov	Prvotné ocenenie (Obstarávacia cena/Vlastné náklady)					Opravy/Opravné položky					Zostatková cena	
	1.1.2018	Prírastky	Úbytky	Prestavy	31.12.2018	1.1.2018	Prírastky	Úbytky	Prestavy	31.12.2018	31.12.2017	31.12.2018
	EUR	EUR	EUR	EUR	EUR	EUR	EUR	EUR	EUR	EUR	EUR	EUR
Aktivované náklady na vývoj	0	0	0	0	0	0	0	0	0	0	0	0
Softvér	48.347	772	0	0	49.119	34.465	3.959	0	0	38.424	13.882	10.695
Ocenenie práv	209.054	0	0	0	209.054	209.054	0	0	0	209.054	0	0
Goodwill	0	0	0	0	0	0	0	0	0	0	0	0
Ostatný dlhodobý nehmotný majetok	0	0	0	0	0	0	0	0	0	0	0	0
Obstarávaný dlhodobý nehmotný majetok	0	0	0	0	0	0	0	0	0	0	0	0
Poskytnuté preddávky na dlhodobý nehmotný majetok	0	0	0	0	0	0	0	0	0	0	0	0
Dlhodobý nehmotný majetok spolu	257.401	772	0	0	258.173	243.519	3.959	0	0	247.478	13.882	10.695
Pozemky	34.440	0	0	0	34.440	0	0	0	0	0	34.440	34.440
Stavby	6.955.287	0	0	0	6.955.287	2.620.508	348.012	0	0	2.968.320	4.334.979	3.986.967
Samostatné hmotné veci a súbory hmotných vecí	3.703.852	1.111.535	41.635	0	4.773.752	2.853.530	435.994	41.635	0	3.247.889	850.322	1.525.863
Pestovateľské celky trvalých porastov	0	0	0	0	0	0	0	0	0	0	0	0
Základné stádo a ťažné zvieratá	0	0	0	0	0	0	0	0	0	0	0	0
Ostatný dlhodobý hmotný majetok	130.162	34.841	0	0	165.003	86.287	35.328	0	0	121.615	43.875	43.388
Obstarávaný dlhodobý hmotný majetok	0	198.020	0	0	198.020	0	0	0	0	0	0	198.020
Poskytnuté preddávky na dlhodobý hmotný majetok	0	0	0	0	0	0	0	0	0	0	0	0
Dlhodobý hmotný majetok spolu	10.823.741	1.344.396	41.635	0	12.126.502	5.560.125	819.334	41.635	0	6.337.824	5.263.616	5.788.678
Podielové cenné papiere a podiely v prepojených účtovných jednotkách	0	0	0	0	0	0	0	0	0	0	0	0
Podielové cenné papiere a podiely s podielovou účasťou okrem v prepojených účtovných jednotkách	0	0	0	0	0	0	0	0	0	0	0	0
Ostatné realizovateľné cenné papiere a podiely	3.320	0	0	0	3.320	0	0	0	0	0	3.320	3.320
Pôžičky prepojeným účtovným jednotkám	0	0	0	0	0	0	0	0	0	0	0	0
Pôžičky v rámci podielovej účasti okrem prepojeným účtovným jednotkám	0	0	0	0	0	0	0	0	0	0	0	0
Ostatné pôžičky	0	0	0	0	0	0	0	0	0	0	0	0
Dlhové cenné papiere a ostatný dlhodobý finančný majetok	0	0	0	0	0	0	0	0	0	0	0	0
Pôžičky a ostatný dlhodobý finančný majetok so zostatkovou dobou splatnosti najviac jeden rok	0	0	0	0	0	0	0	0	0	0	0	0
Účty v bankách s dobou viazanosťou dlhšou ako jeden rok	0	0	0	0	0	0	0	0	0	0	0	0
Obstarávaný dlhodobý finančný majetok	0	0	0	0	0	0	0	0	0	0	0	0
Poskytnuté preddávky na dlhodobý finančný majetok	0	0	0	0	0	0	0	0	0	0	0	0
Dlhodobý finančný majetok spolu	3.320	0	0	0	3.320	0	0	0	0	0	3.320	3.320
Neobežný majetok spolu	11.084.462	1.345.168	41.635	0	12.387.995	5.803.644	823.293	41.635	0	6.585.302	5.280.818	5.802.693

Poznamky Účtovní 3 - 01

2	0	2	2	2	2	7	1	0	5	1
3	6	6	9	7	3	3	8			

Poznámky Úč PODV 3 - 01

IČO 3 6 6 9 7 3 3 8

DIČ 2 0 2 2 2 7 1 0 3 1

4. Zásoby

Spoločnosť po analýze zásob materiálu a tovaru, ktoré spoločnosť eviduje v súvahe k 31. decembru 2019, vytvorila opravnú položku k zásobám tovaru vo výške 5 tis. Eur.

5. Pohľadávky

Vývoj opravnej položky v priebehu účtovného obdobia je zobrazený v nasledujúcom prehľade:

	Stav k 1.1.2019 EUR	Tvorba (zvýšenie) EUR	Zúčtovanie (použitie) EUR	Zúčtovanie (zrušenie) EUR	Stav k 31.12.2019 EUR
Ostatné pohľadávky z obchodného styku	38.025	318	3.282	34.743	318
Spolu	38.025	318	3.282	34.743	318

Opravné položky k pohľadávkam zohľadňujú bonitu klienta a jeho schopnosť splácať svoje záväzky.

K použitiu opravnej položky dochádza pri čiastočnej úhrade alebo odpísaní pohľadávky po splatnosti, ku ktorej bola v minulosti vytvorená opravná položka.

K zrušeniu opravnej položky dochádza v prípadoch, kedy pominulo resp. znížilo sa riziko, že dlžník pohľadávku úplne alebo čiastočne nesplätí.

Veková štruktúra pohľadávok je uvedená v nasledujúcom prehľade:

	31. 12. 2019 EUR	31. 12. 2018 EUR
Pohľadávky v lehote splatnosti	8.858.078	10.766.011
Pohľadávky po lehote splatnosti	978.528	2.030.811
Spolu	9.836.606	12.796.822

Na pohľadávky vo výške 1 000 000 EUR bolo v prospech banky zriadené záložné právo. Úver k 31. decembru 2019 nebol čerpaný.

6. Odložená daňová pohľadávka

Výpočet odloženej daňovej pohľadávky je uvedený v nasledujúcom prehľade:

Poznámky Úč PODV 3 - 01

 IČO

3	6	6	9	7	3	3	8
---	---	---	---	---	---	---	---

 DIČ

2	0	2	2	2	7	1	0	3	1
---	---	---	---	---	---	---	---	---	---

	31. 12. 2019	31. 12. 2018
	EUR	EUR
Dočasné rozdiely medzi účtovnou hodnotou majetku a účtovnou hodnotou záväzkov a ich daňovou základňou	1.552.748	1.527.677
– odpočítateľné	1.552.748	1.527.677
– zdaniteľné		
Nevyužité daňové straty, daňové odpočty a iné daňové nároky		
Sadzba dane z príjmov (v %)	<u>21</u>	<u>21</u>
Odložená daňová pohľadávka	<u>326.077</u>	<u>320.812</u>
Vykázaná odložená daňová pohľadávka	<u>326.077</u>	<u>320.812</u>

Odložená daňová pohľadávka sa vykázala vo výške, v ktorej je pravdepodobné, že sa v budúcnosti využije.

	EUR
Stav k 31. decembru 2019	326.077
Odložená daňová pohľadávka prevzatá zlúčením	12.287
Stav k 31. decembru 2018	<u>320.812</u>
Zmena	7.022
z toho:	
– zaúčtované do výsledku hospodárenia	7.022
– zaúčtované do vlastného imania	0

7. Finančné účty

Ako finančné účty sú vykázané peniaze v pokladnici, účty v bankách a ceniny. Účtami v bankách môže Spoločnosť voľne disponovať.

Poznámky Úč PODV 3 - 01

IČO 3 6 6 9 7 3 3 8

DIČ 2 0 2 2 2 7 1 0 3 1

8. Časové rozlíšenie

Ide o tieto položky:

	31. 12. 2019	31. 12. 2018
	EUR	EUR
Náklady budúcich období - krátkodobé	17.382	16.006
Náklady budúcich období - dlhodobé	14.793	10.901
Ostatné		
Spolu náklady budúcich období - krátkodobé	32.175	26.907
Príjmy budúcich období - krátkodobé		
Ostatné	86.232	0
Spolu príjmy budúcich období - krátkodobé	86.232	0
Spolu	118.407	26.907

9. Vlastné imanie

Základné imanie Spoločnosti k 31. decembru 2019 je 165 970 EUR (k 31. decembru 2018: 165 970 EUR).

Základné imanie bolo splatené v plnom rozsahu.

Účtovný zisk za rok 2018 vo výške 3 759 001 EUR bol rozdelený takto:

	EUR
Výplata dividend	0
Prídel do sociálneho fondu	0
Prídel do štatutárnych a ostatných fondov	0
Úhrada straty minulých období	0
Prevod na nerozdelený zisk	3 759 001
Spolu	3 759 001

O rozdelení výsledku hospodárenia za účtovné obdobie 2019 vo výške 2 862 967 EUR rozhodne valné zhromaždenie. Návrh štatutárneho orgánu valnému zhromaždeniu je takýto:

- prevod na nerozdelený zisk minulých rokov 2 862 967 EUR.

Povinný prídel do zákonného rezervného fondu nie je potrebný, pretože zákonný rezervný fond už dosiahol svoju maximálnu hranicu stanovenú v právnych predpisoch a v spoločenskej zmluve.

Poznámky Úč PODV 3 - 01

 IČO

3	6	6	9	7	3	3	8
---	---	---	---	---	---	---	---

 DIČ

2	0	2	2	2	7	1	0	3	1
---	---	---	---	---	---	---	---	---	---

10. Rezervy

Prehľad o rezervách za bežné účtovné obdobie je uvedený v nasledujúcom prehľade:

	Stav k 1.1.2019 EUR	Rezervy nadobudnuté v dôsledku zlúčenia EUR	Tvorba EUR	Zúčtovanie (použitie) EUR	Zúčtovanie (zrušenie) EUR	Stav k 31. 12. 2019 EUR
Dlhodobé rezervy:	0	34.359	15.788	10.474	0	39.673
Krátkodobé rezervy, z toho:	42.967	26.978	88.177	65.751	0	92.371
Zákonné rezervy krátkodobé						
Mzdy za dovolenku vrátane sociálneho zabezpečenia	29.727	26.978	60.225	56.705		60.225
Rezerva na emisie	0		0	0	0	0
Zákonné rezervy krátkodobé spolu	29.727	26.978	60.225	56.705	0	60.225
Ostatné rezervy krátkodobé	13.240	0	27.952	9.046	0	32.146

11. Závazky

Závazky (okrem bankových úverov, pôžičiek a návratných finančných výpomocí, záväzkov zo sociálneho fondu, odloženého daňového záväzku a rezerv) podľa doby splatnosti sú nasledovné:

	31. 12. 2019 EUR	31. 12. 2018 EUR
Závazky po lehote splatnosti	298.188	4.723
Závazky v lehote splatnosti	9.507.306	9.320.112
	9.805.494	9.324.835

Štruktúra záväzkov (okrem bankových úverov, pôžičiek a návratných finančných výpomocí, záväzkov zo sociálneho fondu, odloženého daňového záväzku a rezerv) podľa zostatkovej doby splatnosti k 31. decembru 2019 je uvedená v nasledujúcom prehľade:

	Účtovná hodnota	Menej ako 1 rok	1 – 5 rokov	Viac ako 5 rokov
Závazky z obchodného styku voči prepojeným účtovným jednotkám	2.189.214	2.189.214	0	0
Ostatné záväzky z obchodného styku	7.427.282	7.427.282	0	0
Závazky voči zamestnancom	101.890	101.890	0	0
Závazky zo sociálneho poistenia	68.916	68.916	0	0
Daňové záväzky a dotácie	18.192	18.192	0	0
	9.805.494	9.805.494	0	0

Poznámky Úč PODV 3 - 01

 IČO

3	6	6	9	7	3	3	8
---	---	---	---	---	---	---	---

 DIČ

2	0	2	2	2	7	1	0	3	1
---	---	---	---	---	---	---	---	---	---

Štruktúra záväzkov (okrem bankových úverov, pôžičiek a návratných finančných výpomocí, záväzkov zo sociálneho fondu, odloženého daňového záväzku a rezerv) podľa zostatkovej doby splatnosti k 31. decembru 2018 je uvedená v nasledujúcom prehľade:

	Účtovná hodnota	Menej ako 1 rok	1 – 5 rokov	Viac ako 5 rokov
Záväzky z obchodného styku voči prepojeným účtovným jednotkám	2.430.212	2.430.212	0	0
Ostatné záväzky z obchodného styku	6.785.327	6.785.327	0	0
Záväzky voči zamestnancom	62.364	62.364	0	0
Záväzky zo sociálneho poistenia	39.481	39.481	0	0
Daňové záväzky a dotácie	7.451	7.451	0	0
	9.324.835	9.324.835	0	0

12. Sociálny fond

Tvorba a čerpanie sociálneho fondu v priebehu účtovného obdobia sú znázornené v nasledujúcom prehľade:

	31. 12. 2019 EUR	31. 12. 2018 EUR
Stav k 1. januáru	3.827	2.341
Sociálny fond nadobudnutý v dôsledku zlúčenia	4.249	
Tvorba na ťarchu nákladov	7.544	5.291
Tvorba zo zisku	0	0
Čerpanie	-6.512	-3.805
Stav k 31. decembru	9.108	3.827

Časť sociálneho fondu sa podľa zákona o sociálnom fonde tvorí povinne na ťarchu nákladov a časť sa môže vytvárať zo zisku. Zo zisku však spoločnosť sociálny fond netvorí. Sociálny fond sa podľa zákona o sociálnom fonde čerpá na sociálne, zdravotné, rekreačné a iné potreby zamestnancov. Hlavné použitie sociálneho fondu sa používa na časť úhrady stravného pre zamestnancov.

F. INFORMÁCIE O DANIACH Z PRÍJMOV

Prevod od teoretickej dane z príjmov k vykázanej dani z príjmov je uvedený v nasledujúcom prehľade:

	2019			2018		
	Základ dane EUR	Daň EUR	Daň %	Základ dane EUR	Daň EUR	Daň %
Výsledok hospodárenia pred zdanením	3.666.394			4.784.231		
z toho teoretická daň 21 %		769.943	21,00 %		1.004.689	21,00 %
Daňovo neuznané náklady	1.715.720	360.301	9,83 %	1.634.195	343.181	7,17 %
Výnosy nepodliehajúce dani	-1.589.709	-333.839	-9,11 %	-1.454.167	-305.375	-6,38 %
Umorenie daňovej straty	0	0	0,00 %	0	0	0,00 %
Nevyužitá daňová strata, daňové odpočty a iné daňové nároky	0	0	0,00 %	0	0	0,00 %
Daň vyberaná zrážkou	0	0	0,00 %	0	0	0,00 %
	<u>3.792.406</u>	<u>796.405</u>	<u>21,72 %</u>	<u>4.964.259</u>	<u>1.042.495</u>	<u>21,79 %</u>
Splatná daň		<u>796.405</u>	<u>21,72 %</u>		<u>1.042.495</u>	<u>21,79 %</u>
Odložená daň		<u>7.022</u>	<u>0,19 %</u>		<u>-17.265</u>	<u>-0,36 %</u>
Celková vykázaná daň		<u>803.427</u>	<u>21,91 %</u>		<u>1.025.230</u>	<u>21,43 %</u>

Sadzba dane z príjmov v roku 2019 v Slovenskej republike je 21 % (v roku 2018: 21 %).

Poznámky Úč PODV 3 - 01

IČO 3 6 6 9 7 3 3 8

DIČ 2 0 2 2 2 7 1 0 3 1

I. INFORMÁCIE O POLOŽKÁCH VÝKAZU ZISKOV A STRÁT
1. Tržby za vlastné výkony a tovar

Tržby za vlastné výkony a tovar podľa jednotlivých segmentov, t.j. podľa typov výrobkov a služieb, sú uvedené v nasledujúcom prehľade:

	2019 EUR	2018 EUR
Výrobky		
Plynové kotly	38 035 959	45 184 070
Iné	0	0
	38 035 959	45 184 070
Tovar		
Dymovody	431 429	385 716
Iné	3 866 270	0
	4 297 699	385 716
Služby		
Nájomné	173 829	185 833
Iné	0	0
	173 829	185 833
Spolu	42 507 487	45 755 619

2. Zmena stavu zásob vlastnej výroby

Zmena stavu zásob vlastnej výroby vykázaná vo výkaze ziskov a strát je zvýšenie 2 014 408 EUR (v roku 2018 zvýšenie 1 571 378 EUR).

	31. 12. 2019 EUR	Stav k		Zmena stavu	
		31. 12. 2018 EUR	31. 12. 2017 EUR	2019 EUR	2018 EUR
Nedokončená výroba	200 248	113 436	141 981	86 812	-28 545
Hotové výrobky	6 428 797	4 501 201	2 895 876	1 927 596	1 605 325
Spolu	6 629 045	4 614 637	3 037 857	2 014 408	1 576 780
Manká a škody					0
Zmena metódy oceňovania zásob				0	0
Ostatné					-5 402
Zmena stavu vo výkaze ziskov a strát				2 014 408	1 571 378

Poznámky Úč PODV 3 - 01

IČO 3 6 6 9 7 3 3 8

DIČ 2 0 2 2 2 7 1 0 3 1

3. Ostatné výnosy z hospodárskej činnosti

	2019 EUR	2018 EUR
Náhrada škody od poisťovne	6.168	33.185
Výnosy z predaja odpadu	56.179	43.624
Zmluvné pokuty a penále	0	100
Iné	1.326	0
Spolu	63.673	76.909
<i>Z toho výnosy, ktoré majú výnimočný rozsah alebo výskyt:</i>	0	0

4. Osobné náklady

	2019 EUR	2018 EUR
Mzdy	1.518.621	1.060.473
Ostatné náklady na závislú činnosť	0	0
Sociálne poistenie	372.800	264.689
Zdravotné poistenie	144.404	102.526
Sociálne zabezpečenie	200.181	192.528
Spolu	2.236.006	1.620.216

5. Kurzové zisky

	2019 EUR	2018 EUR
Kurzové zisky	1 151	5 750
Kurzové zisky účtované ku dňu, ku ktorému sa zostavuje účtovná zvierka	0	0
Spolu	1 151	5 750

6. Finančné výnosy

Štruktúra finančných výnosov je uvedená v nasledujúcom prehľade:

	2019 EUR	2018 EUR
Výnosové úroky	2.190	2.376
Ostatné finančné výnosy	0	0
Spolu	2.190	2.376

Poznámky Úč PODV 3 - 01

 IČO

3	6	6	9	7	3	3	8
---	---	---	---	---	---	---	---

 DIČ

2	0	2	2	2	7	1	0	3	1
---	---	---	---	---	---	---	---	---	---

7. Náklady na poskytnuté služby

	2019	2018
	EUR	EUR
Licenčné poplatky	1.251.840	1.363.381
Externá práca	424.783	600.313
Provízie z predaja	357.911	229.223
Služby za predaj a inštaláciu	349.158	0
Prenájom	68.980	14.774
Poradenstvo	116.380	133.300
Záručný servis	23.485	3.855
Audít a poradenstvo	18.720	20.060
Preprava predaného tovaru	50.131	0
Doprava	-11.288	-8.196
Iné	382.284	262.065
Spolu	<u>3.032.384</u>	<u>2.618.775</u>

V tabuľke sú zobrazené náklady na obstaranie prepravy, z ktorých väčšina bola refakturovaná. Refakturácia predstavovala v roku 2019 sumu 206 249 EUR a v roku 2018 247 425 EUR. Hodnota nákladov na prepravu v r. 2019 je teda 194 961 EUR. Z dôvodu neskršľovania nákladov a výnosov spoločnosť účtuje takúto refakturáciu znížením nákladov.

8. Ostatné náklady na hospodársku činnosť

	2019	2018
	EUR	EUR
Poistenie	52.214	38.962
Manká a škody	21.898	44.328
Iné	22.286	23.381
Spolu	<u>96.398</u>	<u>106.671</u>

9. Kurzové straty

	2019	2018
	EUR	EUR
Kurzové straty	4 101	15 487
Kurzové straty účtované ku dňu, ku ktorému sa zostavuje účtovná zvierka	0	0
Spolu	<u>4 101</u>	<u>15 487</u>

Poznámky Úč PODV 3 - 01

IČO 3 6 6 9 7 3 3 8

DIČ 2 0 2 2 2 7 1 0 3 1

10. Finančné náklady

	2019 EUR	2018 EUR
Nákladové úroky	0	7
Bankové poplatky	13.176	17.163
Iné	0	0
Spolu	13.176	17.170

11. Náklady za audit a poradenstvo

Náklady za audit a poradenstvo obsahujú náklady za overenie účtovnej zvierky audítorskou spoločnosťou a iné služby poskytnuté touto spoločnosťou v nasledujúcom členení:

	2019 EUR	2018 EUR
Náklady na overenie individuálnej účtovnej zvierky audítorm alebo audítorskou spoločnosťou	14.800	13.000
Daňové poradenstvo	2.160	1.560
Ostatné neaudítorské služby	1.760	1.900
Spolu	18.720	16.460

12. Čistý obrat

Členenie čistého obratu podľa § 2 ods. 15 zákona o účtovníctve podľa jednotlivých typov výrobkov, tovarov a služieb alebo iných činností účtovnej jednotky a hlavných geografických oblastí odbytu:

Región	2019 EUR				2018 EUR			
	Prenájom	Plynové kotly	Dymovody +Tovar	Celkom 2019	Prenájom	Plynové kotly	Dymovody	Celkom 2018
Európa	173.829	21.604.881	4.081.428	25.860.138	185.613	24.270.281	143.616	24.599.510
Európa mimoEÚ		1.831.276	32.400	1.863.676		4.064.968	54.281	4.119.249
EXPORT		14.599.802	183.871	14.783.673	220	16.848.821	187.819	17.036.860
Celkom	173.829	38.035.959	4.297.699	42.507.487	185.833	45.184.070	385.716	45.755.619

Poznámky Úč PODV 3 - 01

IČO

3	6	6	9	7	3	3	8
---	---	---	---	---	---	---	---

DIČ

2	0	2	2	2	7	1	0	3	1
---	---	---	---	---	---	---	---	---	---

J. INFORMÁCIE O INÝCH AKTÍVACH A INÝCH PASÍVACH

1. Podmienены majetok

Spoločnosť neviduje podmienený majetok.

2. Podmienené záväzky

Vzhľadom na to, že mnohé oblasti slovenského daňového práva doteraz neboli dostatočne overené praxou, existuje neistota v tom, ako ich budú daňové orgány aplikovať. Mieru tejto neistoty nie je možné kvantifikovať a zanikne až potom, keď budú k dispozícii právne precedensy, prípadne oficiálne interpretácie príslušných orgánov. Vedenie Spoločnosti si nie je vedomé žiadnych okolností, v dôsledku ktorých by jej vznikol významný náklad.

K. INFORMÁCIE O SKUTOČNOSTIACH, KTORÉ NASTALI PO DNI, KU KTORÉMU SA ZOSTAVUJE ÚČTOVNÁ ZÁVIERKA, DO DŇA ZOSTAVENIA ÚČTOVNEJ ZÁVIERKY

Po 31. decembri 2019 nastali tieto udalosti majúce významný vplyv na verné zobrazenie skutočností, ktoré sú predmetom účtovníctva:

Svetová zdravotnícka organizácia vyhlásila dňa 11. marca 2020 pandémie ochorenia COVID-19. Vláda Slovenskej republiky vyhlásila dňa 16. marca 2020 mimoriadnu situáciu na území Slovenska z dôvodu ohrozenia verejného zdravia na zamedzenie šírenia ochorenia COVID-19 spôsobených koronavírusom (SARS-CoV-2) v Slovenskej republike.

Na elimináciu dôsledkov rizík, ktoré vyplývajú z tejto situácie, a taktiež pre ochranu zdravia našich zamestnancov a zákazníkov spoločnosť dodržiava a monitoruje interné postupy na zabezpečenie kontinuity činnosti spoločnosti.

Počas prípravy tejto účtovnej závierky nebolo možné odhadnúť vplyv všetkých dôsledkov vírusu SARS-CoV-2 a ním spôsobenej choroby COVID-19.

V najbližších mesiacoch roka 2020 Spoločnosť očakáva mierny pokles tržieb z predaja výrobkov a tovaru v dôsledku očakávaného poklesu dopytu kľúčových zákazníkov v rámci skupiny IMMERTFIN ako aj od tretích strán.

Tento pokles významne neovplyvní činnosť, finančnú situáciu a hospodárenie Spoločnosti, keďže Spoločnosť má k dispozícii dostatok finančných prostriedkov a prísľub podpory zo strany skupiny IMMERTFIN na zabezpečenie svojej prevádzky.

Spoločnosť zanalyzovala všetky riziká a závažné ale hodnoverné scenáre a zhodnotila, že neexistuje významná neistota ohľadom nepretržitého pokračovania v činnosti.

Poznámky Úč PODV 3 - 01

 IČO

3	6	6	9	7	3	3	8
---	---	---	---	---	---	---	---

 DIČ

2	0	2	2	2	7	1	0	3	1
---	---	---	---	---	---	---	---	---	---

L. INFORMÁCIE O EKONOMICKÝCH VZŤAHOCH ÚČTOVNEJ JEDNOTKY A SPRIAZNENÝCH OSÔB

Spriaznenými osobami Spoločnosti sú spriaznené účtovné jednotky v skupine, ako aj ich štatutárne orgány, riaditelia a výkonní riaditelia. Najvyššou kontrolujúcou účtovnou jednotkou je spoločnosť IMMERFIN SpA.

Transakcie s materskou účtovnou jednotkou

V roku 2019 materská spoločnosť IMMERFIN SpA nemala žiadne transakcie so spoločnosťou Immergas Europe s.r.o.

Transakcie so sesterskými účtovnými jednotkami

Spoločnosť uskutočnila nasledujúce transakcie so sesterskými účtovnými jednotkami:

	2019 EUR	2018 EUR
Predaj plynových kotlov	25 357 843	31 315 924
Dymovody	54 076	26 686
Predaj materiálu	2 101 129	232 429
Výnosy spolu	27 513 048	31 575 039
	2019 EUR	2018 EUR
Obstaranie dlhodobého majetku	772.875	0
Obstaranie materiálu	2.825.824	1.174.253
Nakúpené služby	352.681	176.946
Licenčné poplatky	1.251.840	1.363.381
Nákupy spolu	5.203.220	2.714.580

Majetok a záväzky z transakcií so sesterskými účtovnými jednotkami sú uvedené v nasledujúcom prehľade:

	31. 12. 2019 EUR	31. 12. 2018 EUR
Pohľadávky z obchodného styku	5 730 124	9 332 639
Majetok spolu	5 730 124	9 332 639
	31. 12. 2019 EUR	31. 12. 2018 EUR
Záväzky z obchodného styku	2 189 214	2 430 212
Záväzky spolu	2 189 214	2 430 212

Poznámky Úč PODV 3 - 01

 IČO

3	6	6	9	7	3	3	8
---	---	---	---	---	---	---	---

 DIČ

2	0	2	2	2	7	1	0	3	1
---	---	---	---	---	---	---	---	---	---

Transakcie s ostatnými spriaznenými osobami

Spoločnosť uskutočnila nasledujúce transakcie s ostatnými spriaznenými osobami

	2019	2018
	<u>EUR</u>	<u>EUR</u>
Konzultačné služby	105.000	116.110
Nákupy spolu	<u>105.000</u>	<u>116.110</u>

Majetok a záväzky z transakcií s ostatnými spriaznenými osobami sú uvedené v nasledujúcom prehľade:

	31. 12. 2019	31. 12. 2018
	<u>EUR</u>	<u>EUR</u>
Záväzky z obchodného styku	27.392	27.000
Majetok spolu	<u>27.392</u>	<u>27.000</u>

M. INFORMÁCIE O PRÍJMOCH A VÝHODÁCH ČLENOV ŠTATUTÁRNYCH ORGÁNOV, DOZORNÝCH ORGÁNOV A INÝCH ORGÁNOV ÚČTOVNEJ JEDNOTKY

Členom štatutárneho orgánu, ani členom dozorných orgánov neboli v roku 2019 poskytnuté žiadne pôžičky, záruky alebo iné formy zabezpečenia, ani finančné prostriedky alebo iné plnenia na súkromné účely členov, ktoré sa vyúčtovávajú (v roku 2018: žiadne).

Poznámky Úč PODV 3 - 01

 IČO

3	6	6	9	7	3	3	8
---	---	---	---	---	---	---	---

 DIČ

2	0	2	2	2	7	1	0	3	1
---	---	---	---	---	---	---	---	---	---

N. PREHĽAD O POHYBE VLASTNÉHO IMANIA

Prehľad o pohybe vlastného imania v priebehu účtovného obdobia je uvedený v nasledujúcom prehľade:

	Stav k 1.1.2019	Prírastky v dôsledku zlúčenia	Prírastky	Úbytky	Presuny	Stav k 31.12.2019
	EUR	EUR	EUR	EUR	EUR	EUR
Základné imanie	165.970	0	0	0	0	165.970
Základné imanie	165.970	0	0			165.970
Zmena základného imania	0	0	0	0	0	0
Pohľadávky za upsané vlastné imanie	0	0	0	0	0	0
Emisné ážio	0	0	0	0	0	0
Ostatné kapitálové fondy	4.281.976	168.767	0	0	0	4.450.743
Zákonné rezervné fondy	16.597	996	0	0	0	17.593
Zákonný rezervný fond (nedeliteľný fond)	16.597	996	0	0	0	17.593
Rezervný fond na vlastné akcie a vlastné podiely	0	0	0	0	0	0
Ostatné fondy zo zisku	0	9.960	0	0	0	9.960
Štatutárne fondy	0	0	0	0	0	0
Ostatné fondy zo zisku	0	9.960			0	9.960
Oceňovacie rozdiely z precenenia	0	35.553	0	0	0	35.553
Oceňovacie rozdiely z precenenia majetku a záväzkov	0	0	0	0	0	0
Oceňovacie rozdiely z kapitálových účastí	0	0	0	0	0	0
Oceňovacie rozdiely z precenenia pri zlúčení, splnutí a rozdelení	0	35.553	0	0	0	35.553
Výsledok hospodárenia minulých rokov	14.434.523	443.303	0	4.500.000	3.847.664	14.225.490
Nerozdelený zisk minulých rokov	14.434.523	443.303	0	4.500.000	3.847.664	14.225.490
Neuhradená strata minulých rokov	0	0	0	0	0	0
Výsledok hospodárenia bežného účtovného obdobia	3.759.001	88.663	2.862.967	0	-3.847.664	2.862.967
Spolu	22.658.067	747.242	2.862.967	4.500.000	0	21.768.276

V položke ostatné kapitálové fondy je vo výške 4 281 976 EUR vykázany peňažný vklad spoločníka z roku 2006 až 2008, ktorý nezvyšoval základné imanie.

Spoločnosť sa ako nástupnícka spoločnosť na základe zmluvy o zlúčení zo dňa 19.12.2018 zlúčila so spoločnosťou IMMERGAS, s. r. o. Právne účinky zlúčenia nastali ku dňu 1. januára 2019 (rozhodný deň). Zlúčením zanikla spoločnosť IMMERGAS, s. r. o. a jej imanie prešlo na spoločnosť Immergas Europe s.r.o. ako nástupnícku spoločnosť.

Na základe zmluvy o zlúčení nedošlo k zmene základného imania nástupníckej spoločnosti.

Poznámky Úč PODV 3 - 01

 IČO

3	6	6	9	7	3	3	8
---	---	---	---	---	---	---	---

 DIČ

2	0	2	2	2	7	1	0	3	1
---	---	---	---	---	---	---	---	---	---

Prehľad o pohybe vlastného imania za predchádzajúce účtovné obdobie je uvedený v nasledujúcej tabuľke:

	Stav k 1.1.2018 EUR	Prírastky EUR	Úbytky EUR	Presuny EUR	Stav k 31.12.2018 EUR
Základné imanie	165.970	0	0	0	165.970
Základné imanie	165.970	0			165.970
Zmena základného imania	0	0	0	0	0
Pohľadávky za upísané vlastné imanie	0	0	0	0	0
Emisné úžio	0	0	0	0	0
Ostatné kapitálové fondy	4.281.976	0	0	0	4.281.976
Zákonné rezervné fondy	16.597	0	0	0	16.597
Zákonný rezervný fond (nedeliteľný fond)	16.597	0	0	0	16.597
Rezervný fond na vlastné akcie a vlastné podiely	0	0	0	0	0
Ostatné fondy zo zisku	0	0	0	0	0
Štatutárne fondy	0	0	0	0	0
Ostatné fondy zo zisku	0			0	0
Oceňovacie rozdiely z precenenia	0	0	0	0	0
Oceňovacie rozdiely z precenenia majetku a záväzkov	0	0	0	0	0
Oceňovacie rozdiely z kapitálových účastín	0	0	0	0	0
Oceňovacie rozdiely z precenenia pri zlúčení, splnutí a rozdelení	0	0	0	0	0
Výsledok hospodárenia minulých rokov	12.434.523	0	0	2.000.000	14.434.523
Nerozdelený zisk minulých rokov	12.434.523	0	0	2.000.000	14.434.523
Neuhradená strata minulých rokov	0	0	0	0	0
Výsledok hospodárenia bežného účtovného obdobia	3.716.315	3.759.001	1.716.315	-2.000.000	3.759.001
Spolu	20.615.381	3.759.001	1.716.315	0	22.658.067

Poznámky Úč PODV 3 - 01

IČO 3 6 6 9 7 3 3 8

DIČ 2 0 2 2 2 7 1 0 3 1

O. PREHLAD PEŇAŽNÝCH TOKOV K 31. DECEMBRU 2019

	2019	2018
Peňažné toky z prevádzkovej činnosti		
Peňažné toky z prevádzky	5.033.456	5.898.339
Zaplatené úroky	0	-7
Príjaté úroky	2.190	2.376
Zaplatená daň z príjmov	-848.867	-1.619.159
Vyplatené dividendy	-4.500.000	-1.716.315
Peňažné toky pred položkami výnimočného rozsahu alebo výskytu	-313.221	2.565.234
Príjmy z položiek výnimočného rozsahu alebo výskytu	0	0
Čisté peňažné toky z prevádzkovej činnosti	-313.221	2.565.234
Peňažné toky z investičnej činnosti		
Nákup dlhodobého majetku	-1.796.899	-1.345.167
Príjmy z predaja dlhodobého majetku	35.419	4.050
Obstaranie investícií	0	0
Príjaté dividendy	0	0
Čisté peňažné toky z investičnej činnosti	-1.761.480	-1.341.117
Peňažné toky z finančnej činnosti		
Príjmy zo zvýšenia základného imania	0	0
Príjmy z príspevkov do kapitálového fondu z príspevkov	0	0
Príjmy z úverov	0	0
Splátky dlhodobých záväzkov	0	0
Splátky prijatých úverov	0	0
Čisté peňažné toky z finančnej činnosti	0	0
(Úbytok) prírastok peňažných prostriedkov a peňažných ekvivalentov	-2.074.701	1.224.117
Peňažné prostriedky a peňažné ekvivalenty na začiatku roka	3.653.597	2.429.480
Peňažné prostriedky a peňažné ekvivalenty prijaté zúčnením	771.324	
Peňažné prostriedky a peňažné ekvivalenty na konci roka	2.350.220	3.653.597

Poznámky Úč PODV 3 - 01

IČO 3 6 6 9 7 3 3 8

DIČ 2 0 2 2 2 7 1 0 3 1

	2019 EUR	2018 EUR
Čistý zisk (pred odpočítaním úrokových, daňových položiek a položiek výnimočného rozsahu alebo výskytu)	3.664.204	4.781.861
Úpravy o nepeňažné operácie:		
Odpisy dlhodobého hmotného a nehmotného majetku	1.084.824	822.951
Opravná položka k pohľadávkam	-37.707	34.743
Opravná položka k zásobám	5.160	0
Opravná položka k dlhodobému hmotnému majetku	0	0
Opravná položka k dlhodobému finančnému majetku	0	0
Rezervy	27.740	-285
Strata (zisk) z predaja dlhodobého majetku	-28.940	-3.709
Iné nepeňažné operácie	0	0
Zisk z prevádzky pred zmenou pracovného kapitálu	<u>4.715.281</u>	<u>5.635.561</u>
Zmena pracovného kapitálu:		
Úbytok (prírastok) pohľadávok z obchodného styku a iných pohľadávok (vrátane časového rozlíšenia aktív)	3.231.519	1.811.231
Úbytok (prírastok) zásob	-2.310.753	-2.565.422
(Úbytok) prírastok záväzkov (vrátane časového rozlíšenia pasív)	-602.591	1.016.969
Peňažné toky z prevádzky	<u>5.033.456</u>	<u>5.898.339</u>

Peňažné prostriedky

Peňažnými prostriedkami (angl. cash) sa rozumie peňažná hotovosť, ekvivalenty peňažnej hotovosti, peňažné prostriedky na bežných účtoch v bankách alebo pobočkách zahraničných bánk, kontokorentný účet a časť zostatku účtu peniaze na ceste, ktorý sa viaže k prevodu medzi bežným účtom a pokladnicou alebo medzi dvoma bankovými účtami.

Ekvivalenty peňažnej hotovosti

Ekvivalentmi peňažnej hotovosti (angl. cash equivalents) sa rozumie krátkodobý finančný majetok zameniteľný za vopred známu sumu peňažných prostriedkov, pri ktorom nie je riziko výraznej zmeny jeho hodnoty v najbližších troch mesiacoch odo dňa, ku ktorému sa zostavuje účtovná závierka, napríklad termínované vklady na bankových účtoch, ktoré sú uložené najviac na trojmesačnú výpovednú lehotu, likvidné cenné papiere určené na obchodovanie, prioritné akcie obstarané účtovnou jednotkou, ktoré sú splatné do troch mesiacov odo dňa, ku ktorému sa zostavuje účtovná závierka.