

FIPEK s.r.o.

**VÝROČNÁ SPRÁVA
ZA ROK 2019**

Adresa: FIPEK s.r.o., Remetské Hámre 85, 072 41 Remetské Hámre
IČO: 45 897 077
Telefón: 0915540609

OBSAH

PREHĽAD FINANČNÝCH ÚDAJOV ZA ROKY 2017 - 2019

SPRÁVA KONATEĽA O PODNIKATEĽSKEJ ČINNOSTI V ROKU 2019:

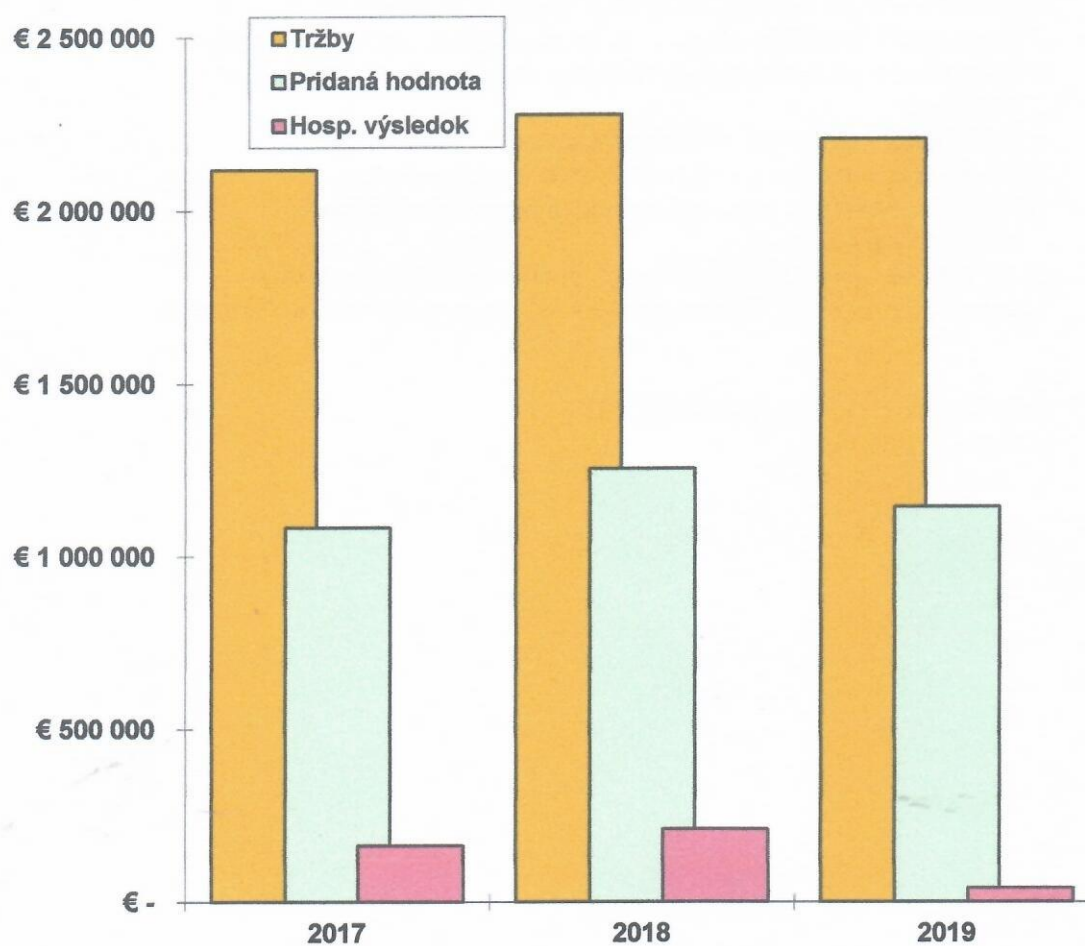
- a) Informácie o vývoji účtovnej jednotky, o stave v ktorom sa nachádza a o významných rizikách a neistotách, ktorým je účtovná jednotka vystavená.
- b) Informácie o udalostiach osobitného významu, ktoré nastali po skončení účtovného obdobia, za ktoré sa vyhotovuje výročná správa.
- c) Informácie o predpokladanom budúcom vývoji činnosti účtovnej jednotky.
- d) Informácia o nákladoch na činnosť v oblasti výskumu a vývoja.
- e) Informácia o nadobúdaní vlastných obchodných podielov.
- f) Návrh na schválenie účtovnej závierky a na rozdelenie zisku alebo vyrovnanie straty.
- g) Informácie o údajoch požadovaných podľa osobitných predpisov.
- h) Informácie o tom, či účtovná jednotka má organizačnú zložku v zahraničí

ÚČTOVNÁ ZÁVIERKA ZA ROK 2019

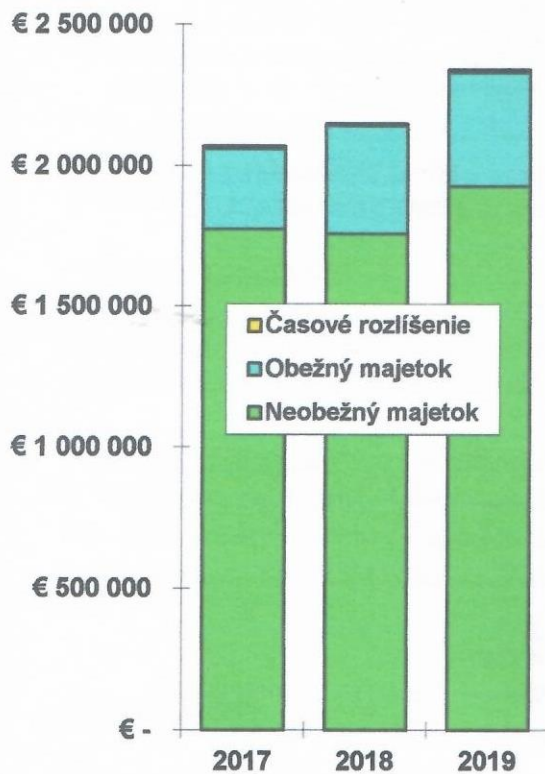
- Bilancia (súvaha)
- Výkaz ziskov a strát

PREHLAD FINANČNÝCH ÚDAJOV ZA ROK 2017-2019

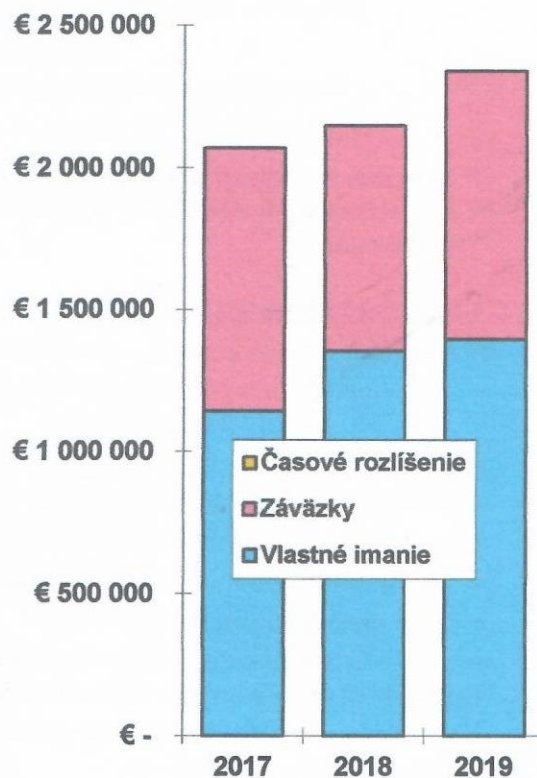
TRŽBY, PRIDANÁ HODNOTA, HOSP. VÝSLEDOK 2017-2019



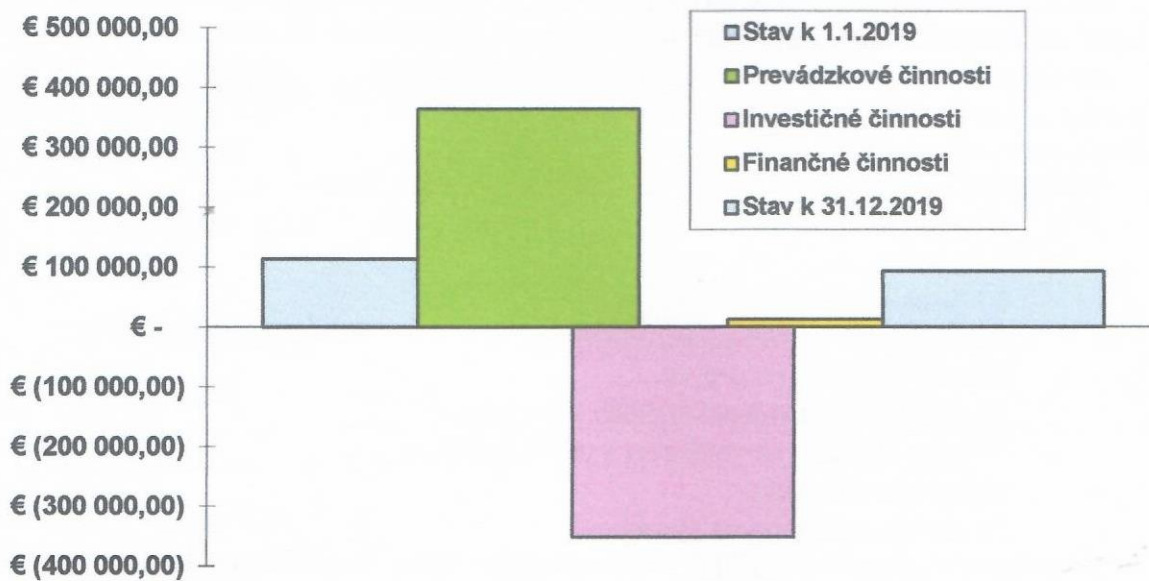
AKTÍVA 2017 – 2019



PASÍVA 2017 - 2019



PREHĽAD PEŇAŽNÝCH TOKOV 2019



**SPRÁVA KONATEĽOV O PODNIKATEĽSKEJ ČINNOSTI
V ROKU 2019**

a) Informácie o vývoji účtovnej jednotky, o stave v ktorom sa nachádza a o významných rizikách a neistotách, ktorým je účtovná jednotka vystavená.

Všeobecná charakteristika

Spoločnosť bola založená v roku 2010, predmety činnosti:

- kúpa tovaru na účely jeho predaja konečnému spotrebiteľovi alebo iným prevádzkovateľom živnosti
- sprostredkovateľská činnosť v oblasti obchodu
- sprostredkovateľská činnosť v oblasti služieb
- sprostredkovateľská činnosť v oblasti výroby
- činnosť podnikateľských, organizačných a ekonomických poradcov
- prenájom hnuteľných vecí
- výroba pekárskejších a cukrárskejších výrobkov.

Do 31.1.2017 jej hlavnou činnosťou bolo prenájom hnuteľného majetku.

Na základe rozhodnutia spoločnosti o kúpe potravinárskej prevádzky roku 2017 boli predmety činnosti rozšírené o:

- poskytovanie služieb rýchleho občerstvenia v spojení s predajom na priamu konzumáciu
- výroba potravinárskych výrobkov
- poskytovanie služieb v lesníctve a poľovníctve.

Výrobná a obchodná činnosť

Od 1.2.2017 hlavnou činnosťou spoločnosti je výroba pekárskejších a cukrárskejších výrobkov, ktoré dodávame odberateľom v okresoch Sobrance, Michalovce, Humenné a Košice.

Spoločnosť má 12 vlastných predajní v mestách Sobrance – 1 predajňa, Michalovce, - 5 predajní, Humenné – 1 predajňa, Košice – 4 predajne a 1 pojazdná predajňa, v ktorých predávame prevažne vlastné výrobky.

Spoločnosť v roku 2019 vyrábala 133 druhov výrobkov. Z toho:

- Pekárske výrobky:
 - 9 druhov chleba,
 - 27 druhov bežného pečiva,
 - 56 druhov jemného pečiva,
 - 2 druhy trvanlivého pečiva,
 - 15 druhov ostatných pekárskejších výrobkov,
 - 3 druhy chladených pekárskejších polotovarov.
- Cukrárske výrobky:
 - 21 druhov cukrárskejších výrobkov.

Spoločnosť dosiahla v roku 2019 tržby z predaja vlastných výrobkov – **1,124,270,- EUR** a z predaja nakúpeného tovaru a vlastných výrobkov vo vlastných predajniach tržby – **1,078.432,- EUR**.

Oproti roku 2018 došlo k miernemu poklesu tržieb z predaja vlastných výrobkov aj tržieb z predaja tovaru.

Nákup surovín v roku 2019 prebiehal od našich stálych dodávateľov so zreteľom na kvalitu a cenu surovín. Hlavnými dodávateľmi boli:

- GoodMills Magyarország, Komárom; Maďarsko
- PaMipek s.r.o. Ostrovany č. 96, 082 22 Ostrovany; Slovensko
- LESAFFRE Slovensko a.s., Piešťanská 3, Trnava 917 01; Slovensko
- EKVIA s.r.o., Priemyselná 11, 949 01 Nitra; Slovensko
- BACKALDRIN Slovakia spol. s r.o., Galvaniho 12, 821 04 Bratislava; Slovensko

Oblasť investícií

V oblasti investícií bola v roku 2019 celkovo preinvestovaná suma **413.604,33 EUR**, z toho na budovy a stavby – 145.526,62 EUR, na stroje a zariadenia 172.272,14 EUR a na dopravné prostriedky 95.805,57 EUR.

Personálna oblasť

Priemerný evidenčný počet zamestnancov v roku 2019 bol 72. Mzdové náklady – **614.489,- EUR**, náklady na sociálne poistenie – **214.126,- EUR**.

VÝKAZ ZISKOV A STRÁT

Ukazovatele efektívnosti hospodárenia:

k 31.12.2019 k 31.12.2018

a) Rentabilita celkového kapitálu

$$\frac{\text{Použiteľný zisk+úroky}}{\text{Celkový kapitál k 1.1.}} = \frac{42\,686}{2\,147\,396} \times 100 = \begin{matrix} 1,99\% & 10,23\% \end{matrix}$$

b) Rentabilita vlastného kapitálu:

$$\frac{\text{Použiteľný zisk}}{\text{Vlastný kapitál k 1.1.}} = \frac{41\,245}{1\,354\,046} \times 100 = \begin{matrix} 3,05\% & 18,52\% \end{matrix}$$

c) Nákladová rentabilita

$$\frac{\text{Hosp.výsledok}}{\text{Celkové náklady}} = \frac{41\,245}{2\,553\,010} \times 100 = \begin{matrix} 1,62\% & 10,11\% \end{matrix}$$

d) Nákladovosť

$$\frac{\text{Náklady celkom}}{\text{Výnosy celkom}} = \frac{2\,553\,010}{2\,594\,255} \times 100 = \begin{matrix} 98,41\% & 90,81\% \end{matrix}$$

BILANCIA (SÚVAHA)

Analýza štruktúry majetku (aktív), popis obchodného majetku, stálych aktív, obežného majetku, ostatných aktív, %-tuálne zloženie, medziročný pohyb. Analýza zdrojov (pasív), vlastného imania, cudzích zdrojov, ostatných pasív.

ŠTRUKTÚRA MAJETKU A ZDROJOV

Ukazovateľ (v eurách)	Stav k 31.12.2018	%	Stav k 31.12.2019	%	Rozdiel 2019 – 2018
Neob majetok	1 756 864	81,8	1 925 124	82,3	+ 168 260
Obež majetok	382 905	17,8	404 418	17,3	+ 21 513
<i>zásoby</i>	80 697	3,7	82 793	3,6	+ 2 096
<i>pohľadávky</i>	188 925	8,8	183 332	7,8	- 5 593
<i>fin. majetok</i>	113 283	5,3	138 293	5,9	+ 25 010
Čas. rozlíšenie	7 627	0,4	8 900	0,4	+ 1 273
Aktíva celkom	2 147 396	100,0	2 338 442	100,0	+ 191 046
Vlastné imanie	1 354 046	63,0	1 395 292	59,7	+ 41 246
Záväzky	793 350	37,0	943 150	40,3	+ 149 800
<i>bankové úvery</i>	-	-	58 459	2,5	+ 58 459
Čas. rozlíšenie	-	-	-	-	
Pasíva celkom	2 147 396	100,0	2 338 442	100,0	+ 191 046

2019 2018

Miera krytia investičného majetku vlastným kapitálom:

$$\frac{\text{Vlastný kapitál}}{\text{Stále aktíva}} = \frac{1\,395\,292}{1\,925\,124} \times 100 = \begin{matrix} 72,5\% & 77,1\% \end{matrix}$$

Finančná stabilita (koeficient samofinancovania):

$$\frac{\text{Vlastný kapitál}}{\text{Celkové aktíva}} = \frac{1\,395\,292}{2\,338\,442} \times 100 = \begin{matrix} 59,7\% & 63,0\% \end{matrix}$$

Celková zadlženosť (veriteľské riziko):

$$\frac{\text{Cudzí kapitál}}{\text{Celkové aktíva}} = \frac{943\,150}{2\,338\,442} \times 100 = \begin{matrix} 40,3\% & 37,0\% \end{matrix}$$

$$\text{Z toho úverová zadlženosť:} \quad \begin{matrix} 2,5\% & -\% \end{matrix}$$

Okamžitá likvidita

$$\frac{\text{Finančný majetok} \quad 138\,293}{\text{Krátkodobé záv.vč.úverov} \quad 450\,499} = 0,307$$

Optimálny stav je v rozpätí: 0,2 - 0,5

Bežná likvidita

$$\frac{\text{Obežný majetok - zásoby} \quad 321\,625}{\text{Krátkodobé záväzky + úvery} \quad 450\,499} = 0,714$$

Optimálny stav je v rozpätí: 1,0 - 1,5

Celková likvidita

$$\frac{\text{Obežný majetok} \quad 404\,418}{\text{Krátkodobé záv.vč.úverov} \quad 450\,499} = 0,898$$

Optimálny stav je v rozpätí: 2,0 - 2,5

Pracovný kapitál: (obežný majetok - krátkodobé záväzky)

$$404\,418 - 450\,499 = -46\,081 \text{ eur (prevádzkový dlh)}$$

b) Informácie o udalostiach osobitného významu, ktoré nastali po skončení účtovného obdobia, za ktoré sa vyhotovuje výročná správa.

Na konci roku 2019 sa prvýkrát objavili správy z Číny týkajúce sa COVID-19 /Coronavírus/. V prvých mesiacoch roku 2020 sa vírus rozšíril do celého sveta a negatívne ovplyvnil mnoho krajín. Zvážili sme všetky potencionálne dopady COVID19 na naše podnikateľské aktivity a dospeli sme k záveru, že aj keď v tejto súvislosti očakávame určitý pokles výroby z dôvodu menšieho dopytu, nebude to mať zásadný vplyv na našu schopnosť pokračovať nepretržite v činnosti a fungovať ako zdravý subjekt nasledujúcich 12 mesiacov.

c) Informácie o predpokladanom budúcom vývoji činnosti účtovnej jednotky.

Spoločnosť bude i v nasledujúcom období pokračovať vo svojej doterajšej podnikateľskej činnosti. Spojením klasických postupov pečenia a modernej technológie chceme zefektívniť výrobné procesy, zvýšiť kvalitu výrobkov a tým si udržať postavenie na trhu a objem výroby minimálne na úrovni roku 2019.

V roku 2020 plánujeme nákup:

- chlebová delička cesta a vyguľovač cesta
- baliaci stroj
- špeciálne nákladné motorové vozidlo určené na pojazdnú predajňu
- nebytový priestor v Košiciach, ktorý si v súčasnosti prenajímame a prevádzkujeme v ňom vlastnú predajňu.

d) Informácia o nákladoch na činnosť v oblasti výskumu a vývoja.
Spoločnosť v roku 2019 nečerpala žiadne náklady na vývoj a výskum.

e) Informácia o nadobúdaní vlastných obchodných podielov.
Spoločnosť v roku 2019 nerealizovala nadobúdanie vlastných obchodných podielov.

f) Návrh na schválenie účtovnej závierky za rok 2018 a na rozdelenie zisku alebo vyrovnanie straty.

Konateľ FIPEK s.r.o. v zmysle spoločenskej zmluvy po preskúmaní ročnej účtovnej závierky a výročnej správy za rok 2019 a správy audítora, predkladá spoločníkom na schválenie návrh:

1. Schváliť účtovnú závierku a výročnú správu za rok 2019.
2. Hospodársky výsledok zisk 41 244,51 € zúčtovať nasledovne:
664.- €, v prospech rezervného fondu (10 % ZI)
40 580,51 €, v prospech nerozdeleného zisku minulých rokov

g) Informácie o údajoch požadovaných podľa osobitných predpisov.
Pre spoločnosť bezpredmetné.

h) Informácie o tom, či účtovná jednotka má organizačnú zložku v zahraničí
Spoločnosť nemá organizačnú zložku v zahraničí.

Konateľ spoločnosti: *Školob*

FIPEK s.r.o.
072 41 Remetské Hámre 85
ICO:45897077
IC DPH:SK2023148974
TEL:096/65 952 80

FIPEK s.r.o.

VÝKAZ ZISKOV A STRÁT za rok 2019, 2018, 2017

v eurách	31.12.2019	31.12.2018	31.12.2017
Výnosy z hosp. činn. spolu	2 594 255	2 303 838	2 125 102
Tržby z predaja tovaru	1 078 432	1 128 006	1 004 704
Tržby za predaj vlastných výrobkov	1 124 270	1 143 401	1 068 966
Tržby z predaja služieb	3 614	6 000	44 676
Zmena stavu vnútropodnikových zásob	248	7 308	1 620
Aktivácia	364 323	-	-
Tržby z predaja dlh.majetku a mat.	1 400	1 906	-
Ostatné výnosy z hosp. činnosti	21 968	17 217	5 136
Náklady na hosp. činnosť spolu	2 540 843	2 040 448	1 906 217
Náklady na obst. tovaru	373 771	8 221	6 429
Spotreba materiálu a energie	906 537	909 537	930 698
Služby	147 633	112 476	99 234
Osobné náklady	852 284	771 846	654 199
- Mzdové náklady	614 489	557 036	470 814
- Náklady na sociálne poistenie	214 126	194 771	164 964
- Sociálne náklady	23 669	20 039	18 421
Dane a poplatky	7 965	8 554	8 367
Odpisy dlhodobého majetku	237 176	215 413	194 670
Zost.cena pred.dlh.majetku a mat.	-	-	-
Tvorba a zúčt.opr.položíek k pohl.	-	-	-
Ostatné prevádzkové náklady	15 477	14 401	12 620
Výsledok hosp.z hosp.činnosti	53 412	263 390	218 885
Pridaná hodnota	1 142 946	1 254 481	1 083 605
Výnosy z finanč. činn. spolu	-	-	-
Výnosové úroky	-	-	-
Kurzové zisky	-	-	-
Náklady na fin. činn. spolu	3 249	377	1 287
Nákladové úroky	1 441	-	488
Kurzové straty	-	-	-
Ostatné náklady z finanč.činnosti	1 808	377	799
Výsledok hosp.z finanč.činnosti	- 3 249	- 377	- 1 287
Výsled. hosp. pred zdanením	50 163	263 013	217 598
Daň z príjmov – splatná	15 174	51 383	52 872
-odložená	- 6 256	-	-
Výsledok hosp.za účt. obdobie	41 245	211 630	164 726

FIPEK s.r.o.
BILANCIA K 31.12.2019, 2018, 2017

	<u>31.12.2019</u>	<u>31.12.2018</u>	<u>31.12.2017</u>
Majetok (v eurách)			
Neobežný majetok	1 925 124	1 756 864	1 773 921
Dlhodobý nehmotný majetok	- 97 093	- 121 366	- 145 639
Dlhodobý hmotný majetok	2 022 217	1 878 230	1 919 560
- Pozemky	39 488	39 488	39 488
- Stavby	461 104	388 378	353 476
- Samostatné hnutelné veci	750 184	726 071	735 276
- Obstarávaný dlhod. hm. majetok	771 441	716 125	679 450
- Poskytnuté preddávky na dlhodobý HM	-	8 168	111 870
Dlhodobý finančný majetok	-	-	-
Obežný majetok	404 418	382 905	285 814
Zásoby	82 793	80 697	55 341
- Materiál	54 347	47 478	50 050
- Nedokončená výroba, polotovary	16 108	19 955	-
- Výrobky	8 093	8 140	-
- Tovar	4 245	5 124	5 291
Odložená daňová pohľadávka	6 256	-	-
Krátkodobé pohľadávky	177 076	188 925	192 119
- Pohľadávky z obchodného styku	138 221	185 208	190 210
- Pohľadávky voči spoločníkom	-	-	-
- Daňové pohľadávky a dotácie	36 795	1 499	-
- Iné pohľadávky	2 060	2 218	1 909
Finančné účty	138 293	113 283	38 354
- Peniaze	133 123	112 270	37 990
- Účty v bankách	5 170	1 013	364
Časové rozlíšenie	8 900	7 627	8 666
- Náklady budúcich období krátkodobé	8 900	7 627	8 666
- Príjmy budúcich období	-	-	-
MAJETOK CELKOM	2 338 442	2 147 396	2 068 401

FIPEK s.r.o.
BILANCIA K 31.12.2019, 2018, 2017

	31.12.2019	31.12.2018	31.12.2017
<u>Vlastné imanie a záväzky</u> <u>(v eurách)</u>			
Vlastné imanie	1 395 292	1 354 046	1 142 416
Základné imanie	6 640	6 640	6 640
Ostatné kapitálové fondy	600 000	600 000	600 000
Zákonné rezervné fondy	-	-	-
Výsledok hosp.min.rokov	747 407	535 776	371 050
Výsledok hosp.za účtovné obdobie	41 245	211 630	164 726
Záväzky	943 150	793 350	925 985
Dlhodobé záväzky	457 887	428 727	455 921
- Ostatné dlhodobé záväzky	95 553	70 000	70 000
- Záväzky zo soc.fondu	18 808	16 463	14 786
- Iné dlhodobé záväzky	343 526	342 264	371 135
- Odložený daňový záväzok	-	-	-
Dlhodobé bankové úvery	34 764	-	-
Krátkodobé záväzky	407 957	347 045	454 495
- Záväzky z obchodného styku	232 325	154 782	228 296
- Záväzky voči spoločníkom	79 960	79 960	79 960
- Záväzky voči zamestnancom	39 804	36 192	34 917
- Záväzky zo soc. poistenia	25 190	22 966	22 182
- Daňové záväzky	12 467	28 205	39 989
- Iné záväzky	18 211	24 940	49 151
Krátkodobé rezervy	18 847	17 578	15 569
Bežné bankové úvery	23 695	-	-
Krátkodobé finančné výpomoci	-	-	-
Časové rozlíšenie	-	-	-
- Výnosy budúcich období dohodové	-	-	-
- Výnosy budúcich období krátkod.	-	-	-
VL. IMANIE A ZÁV. CELKOM	2 338 442	2 147 396	2 068 401