

**METALIS**  
**METALIS**  
**SLOVAKIA**

# VÝROČNÁ SPRÁVA

spoločnosti **METALIS SLOVAKIA s. r. o.**

za rok 2019

**August 2020**

METALIS SLOVAKIA s.r.o - Jilemnického 3/8775 080 01 PREŠOV - SLOVENSKA REPUBLIKA REG: 36498441  
ORSR v Prešove odd.sro. Vločka č 15454/P VAT: IČ DPH: SK 2021888528 DIČ: 2021888528  
Tel: +421 51 758 15 24 - Fax: +421 51 758 15 25 - [www.metalis-group.com](http://www.metalis-group.com)

  
aalberts

### Obsah

<b>1. Základné údaje o spoločnosti .....</b>	<b>3</b>
1.1 Profil spoločnosti .....	3
1.2 Predmet činností spoločnosti.....	3
1.3 Orgány spoločnosti.....	3
<b>2. Správa o podnikateľskej činnosti za rok 2019.....</b>	<b>4</b>
2.1 Finančné výsledky spoločnosti .....	4
2.2 Finančná analýza vývoju aktív a pasív .....	7
2.2.1 Vývoj aktív.....	7
2.2.2 Vývoj pasív .....	8
<b>3. Identifikácia rizíka neistôt.....</b>	<b>8</b>
<b>4. Doplnujúce údaje .....</b>	<b>9</b>
4.1 Informácie o organizačných jednotkách.....	9
4.2 Informácie o nadobudnutí obchodných podielov .....	9
4.3 Náklady na výskum a vývoj .....	9
4.4 Udalosti osobitého významu po skončení bežného účtovného obdobia.....	9
4.5 Rozdelenie výsledku hospodárenia za predchádzajúce účtovné obdobie .....	10
4.6 Rozdelenie výsledku hospodárenia za bežné účtovné obdobie .....	10
<b>5. Predpokladaný budúci vývoj.....</b>	<b>11</b>

## 1. Základné údaje o spoločnosti

### 1.1 Profil spoločnosti

Spoločnosť METALIS SLOVAKIA s.r.o., právnu formou spoločnosť s ručením obmedzením, má sídlo v Prešove, na ul. Jilemnického 3/8775. Spoločnosť bola založená dňa 2.9.2004 a vznikla dňa 19.10.2004 zápisom do obchodného registra Okresného súdu Prešov. Do dňa 31.12.2013 spoločnosť mala názov **COTTERLAZ CONNECTORS SLOVAKIA spol. s r. o.**

Zakladateľom a stopercentným vlastníkom je Francúzska spoločnosť **METALIS CLUSES SAS**.

Základné imanie spoločnosti jediného spoločníka **METALIS CLUSES SAS** je vo výške 83 915 EUR.

### 1.2 Predmet činností spoločnosti

Hlavným predmetom hospodárskej činnosti spoločnosti je lisovanie komplexných inžinierskych termoplastových výrobkov, výroba konektorov ako aj následná montáž komponentov pre automobilový a elektrotechnický priemysel.

### 1.3 Orgány spoločnosti

Najvyšším orgánom spoločnosti je valné zhromaždenie.

Riaditeľ je štatutárny orgán spoločnosti, ktorý riadi jej aktivity, reprezentuje spoločnosť voči tretím stranám a rozhoduje o všetkých záležitostiach spoločnosti, okrem rozhodnutí, ktoré sú v kompetencií valného zhromaždenia.

K 31.12.2019 je riaditeľom spoločnosti p. Ing. Michal Jacko.

Konateľ koná v mene spoločnosti navonok samostatne a podpisuje tak, že k obchodnému menu spoločnosti pripojí svoj podpis uvedený v podpisovom vzore.

Spoločnosť má k 31.12.2019 týchto konateľov:

Meno a priezvisko	Konateľom od	Adresa
Franck Michel René Euvrard	28.02.2014	Route de Conflans 8 Briaucourt 708 00 Francúzska republika
Ing. Michal Jacko	21.11.2019	Herlianska 69 Košická Nová Ves 040 14 Slovenská republika

## 2. Správa o podnikateľskej činnosti za rok 2019

Spoločnosť METALIS SLOVAKIA s.r.o. už 16 rokov realizuje výrobu pre stálych, ale aj pre nových zákazníkov z Európskej Únie, USA, Číny a iných krajín. Rok 2019 potvrdil úspešné fungovanie spoločnosti a niesol sa v trende zvýšenia dosahovaných tržieb, kvalite dodávaných výrobkov ako aj stabilizácie sledovaných ukazovateľov vrátane finančných ukazovateľov.

Charakteristickou črtou pre spoločnosť je jej flexibilita zabezpečená prostredníctvom systému riadenia GPAO a kvalitná výroba o čom svedčia aj certifikáty platné pre automobilový priemysel. Spoločnosť hradí svoje záväzky v riadnych termínoch splatnosti.

Cieľom spoločnosti v roku 2019 bolo posilnenie svojej pozície v hlavných oblastiach činnosti a zvyšovanie ekonomických výsledkov.

Spoločnosť v roku 2019 mala priemerný prepočítaný počet zamestnancov 106, čo je pokles oproti roku 2018 o 10 zamestnancov. Ku dňu zostavenia účtovnej závierky mala spoločnosť fyzicky evidovaných 105 zamestnancov, z toho 13 vedúcich zamestnancov.

### 2.1 Finančné výsledky spoločnosti

V roku 2019 celkové tržby z predaja vlastných výrobkov predstavovali 8 056 tis. eur, čo je nárast oproti roku 2018 o 341 tis. Eur. Tržby z predaja vlastných výrobkov do zahraničia boli v sume 7 991 tis. Eur, v roku 2018 to bolo 7 620 tis. Eur. Spoločnosť dosiahla zisk pred zdanením 879 tis. Eur, čo je oproti roku 2018 nárast o 289 tis. Eur. Za posledný rok zisk po zdanení narástol o 234 tis. eur.

Štruktúra aktív	2 016	2 017	2 018	2 019
Neobežný majetok	1 274 236	1 727 286	3 234 527	3 021 976
z toho: DHM	1 269 551	1 724 916	3 233 193	3 016 730
v tom stavby	59 836	32 875	1 457 129	1 396 562
stroje	1 175 115	1 692 041	1 483 039	1 218 585
pozemky	-	-	293 025	293 025
stavby			1 457 129	1 396 562
Obežný majetok	3 140 401	3 258 323	3 097 517	3 079 430
z toho: zásoby	895 912	1 035 522	838 935	1 024 941
Krátkodobé pohľadávky	2 221 006	2 094 581	2 257 898	2 054 207
Finančné účty	22 688	127 187	309	282
Náklady a príjmy budúcich období	961	300	587	728
<b>Spolu majetok</b>	<b>4 415 598</b>	<b>4 985 909</b>	<b>6 332 631</b>	<b>6 102 134</b>

Štruktúra pasív	2 016	2 017	2 018	2 019
Vlastné imanie	1 912 158	2 639 711	3 077 672	3 749 413
z toho ZI	83 915	83 915	83 915	83 915
kapitálové fondy + fondy zo zisku	8 391	8 391	8 391	8 391
neroz zisk, resp neuhr. strata min období	1 267 750	1 819 852	2 547 405	2 985 366
hosp výsledok bežného obdobia	552 102	727 553	437 961	671 741
Závazky	2 503 440	2 346 198	3 254 959	2 352 721
z toho: krátkodobé záväzky	2 338 283	846 186	906 112	927 752
záväzky voči prepojeným ÚJ	1 668 482	1 728 457	2 610 352	1 935 211
Bankové úvery	2 214	2 593	2 773	-
Výnosy budúcich období	-	-	-	-
<b>Spolu vlastné imanie a záväzky</b>	<b>4 415 598</b>	<b>4 985 909</b>	<b>6 332 631</b>	<b>6 102 134</b>

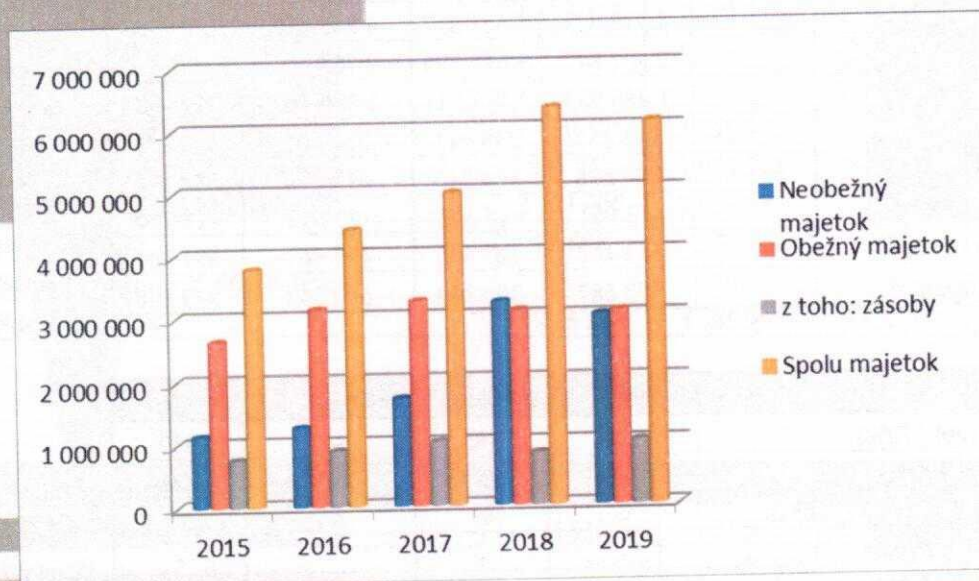
Prehľad o hospodárení	2 016	2 017	2 018	2 019
Tržby z predaja tovaru	20 160	-	-	93 600
Náklady na predaný tovar	19 555	-	-	90 000
Obchodná marža	605	-	-	3 600
Výroba spolu	7 477 670	8 541 907	7 623 153	8 295 938
Výrobná spotreba	4 970 427	5 531 017	4 860 489	5 246 138
Pridaná hodnota	2 507 847	3 010 890	2 762 664	3 053 400
Osobné náklady	1 486 933	1 872 011	1 786 762	1 796 586
Odpisy	243 357	295 921	367 207	359 159
Výsledok z hosp činnosti	786 588	884 315	617 350	892 878
Výsledok z fin činnosti	-13 901	-16 123	-27 092	-13 710
Výsledok hosp za účet obdobie	552 102	727 553	437 961	671 741
Výsledok hosp pred zdanením	772 687	868 192	590 258	879 168

	2 016	2 017	2 018	2 019
Celková likvidita v % (opt 170%)	134	385	342	332
Bežná likvidita v % (opt 120%)	96	263	249	221
Podiel cudzích zdrojov k aktívam (<80%)	57	47	51	39
Podiel obchodnej marže k tržbám	-	-	-	-
Ebitda (výsledok z HČ + odpisy)	1 029 945	1 180 236	984 557	1 252 037
Podiel HV k tržbám z tovaru a výrobkov	10	10	8	10
Doba obratu zásob	44	44	40	45

	2 016	2 017	2 018	2 019
Pohľadávky z obchod styku bez opravných položiek	1 676 835	1 543 651	1 491 177	1 568 413
Opravné položky k pohľadávkam	-	-	-	-
Tržby za výrobky a služby	7 439 700	8 462 691	7 732 385	8 148 941
Tržby za tovar	20 160	-	-	93 600
Spolu tržby	7 459 860	8 462 691	7 732 385	8 242 541
Doba inkasa pohľadávok v dňoch	82	67	70	69

## 2.2 Finančná analýza vývoju aktív a pasív

### 2.2.1 Vývoj aktív



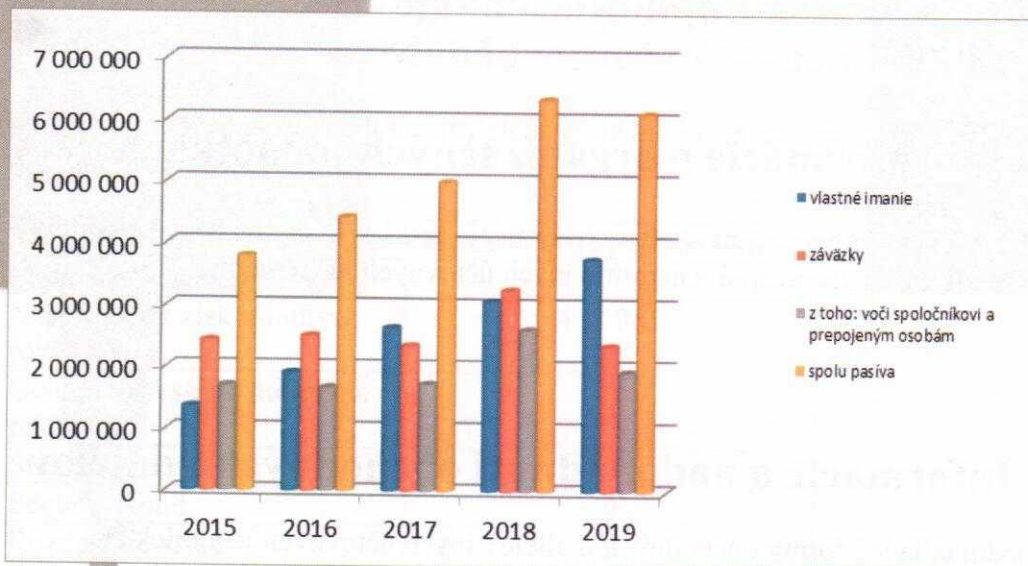
#### Neobežný majetok

V roku 2019 nastal pokles neobežného majetku v hodnote 212 551 Eur. Uvedené zníženie má za následok predaj nepotrebného majetku a opotrebenie majetku.

#### Obežný majetok

Mierny pokles hodnoty obežného majetku v priebehu roka 2019 predstavuje v porovnaní s rokom 2018 pokles o 18 087 Eur. Predmetné mierne zníženie má hlavne za následok pokles hodnoty krátkodobých pohľadávok.

### 2.2.2 Vývoj pasív



#### Vlastné imanie

Hodnota vlastného imania sa v roku 2019 zvýšila o hodnotu 671 741 Eur oproti roku 2018 z dôsledku dosiahnutého hospodárskeho výsledku v roku 2019 v sume 671 741 Eur.

#### Záväzky

Medziročný pokles záväzkov v roku 2019 predstavuje zníženie záväzkov o 902 238 Eur oproti roku 2018, čo je spôsobené prevažne poklesom záväzku vo forme pôžičky voči prepojenej účtovnej jednotke v bežnom období.

### 3. Identifikácia rizíka neistôt

Nie sú identifikované žiadne významné riziká a neistoty, ktoré by do značnej miery obmedzili budúce pokračovanie v činnosti spoločnosti v ďalších rokoch, okrem skutočnosti uvedenej v časti predpokladaný budúci vývoj.

### 4. Doplnujúce údaje

#### 4.1 Informácie o organizačných jednotkách

Spoločnosť nemá zriadenú organizačnú zložku v zahraničí, nemá zahraničné dcérske podniky a ani nie je neobmedzene ručiacim spoločníkom v iných účtovných jednotkách.

#### 4.2 Informácie o nadobudnutí obchodných podielov

Spoločnosť nenadobudla iné formy obchodných podielov iných účtovných jednotiek ani obchodné podiely materskej účtovnej jednotky.

#### 4.3 Náklady na výskum a vývoj

Spoločnosť nemá vlastnú výskumnú, resp. vývojovú základňu a v roku 2019 neinvestovala finančné prostriedky do výskumu a vývoja.

#### 4.4 Udalosti osobitého významu po skončení bežného účtovného obdobia

Spoločnosť nezaznamenala žiadnu udalosť osobitého významu po skončení bežného účtovného obdobia s vplyvom na bežné účtovné obdobie roku 2019.

### 4.5 Rozdelenie výsledku hospodárenia za predchádzajúce účtovné obdobie

Valné zhromaždenie rozhodlo o rozdelení výsledku hospodárenia za rok 2018 vo výške 437 961 Eur nasledovne:

Štruktúra rozdelenia zisku	Suma v EUR po schválení
Výsledok hospodárenia	437 961
Nerozdelený zisk minulých rokov	437 961
Neuhradená strata minulých rokov	0
Štatutárny fond	0
Sociálny fond	0
Rozdelenie zisku spoločníkom	0

### 4.6 Rozdelenie výsledku hospodárenia za bežné účtovné obdobie

Výsledok hospodárenia za rok 2019 je zisk vo výške 671 741 Eur. O jeho rozdelení rozhodne riadne valné zhromaždenie.

Návrh na rozdelenie hospodárskeho výsledku:

Z celkového disponibilného zisku 671 741 EUR za rok 2019 je návrh na rozdelenie:

Na rozdelenie spoločníkom: 0 EUR

Prídel do rezervného fondu: 0 EUR

Ako nerozdelený zisk: 671 741 EUR


## 5. Predpokladaný budúci vývoj

Prehodnotili sme všetky informácie súvisiace s COVID 19, ktoré sme mali k dispozícii ku dnešnému dňu. Nakoľko sa situácia stále vyvíja, vedenie našej spoločnosti nedokáže poskytnúť kvantitatívne odhady potenciálneho vplyvu súčasnej situácie na našu účtovnú jednotku. Sme naďalej presvedčení, že z dlhodobej perspektívy je Spoločnosť schopná nepretržite pokračovať v činnosti počas roku 2020. Akýkoľvek negatívny vplyv resp. straty v dôsledku aktuálnej situácie zahrnie účtovná jednotka do účtovníctva a účtovnej závierky v roku 2020.

Spoločnosť nepredpokladá žiadne významné zmeny v organizačnej štruktúre, ani v predmete činnosti. V roku 2020 v súvislosti so situáciou s COVID 19 Spoločnosť očakáva pokles tržieb, a preto sa chce zamerať na udržanie tržieb na porovnateľnej úrovni roku 2019, optimalizáciu výrobných procesov a zvyšovanie produktivity práce a efektívnosti výrobných procesov.

Prešov 14.08.2020

Príloha: Účtovná závierka za rok 2019  
Správa audítora o overení účtovnej závierky za rok 2019

  
Michal Jacko  
konateľ spoločnosti