

LVD S2, a.s.

Zapísaná v obchodnom registri Okresného súdu Banská Bystrica, oddiel Sa, vložka č.407/S

**VÝROČNÁ SPRÁVA
2019**

Vypracoval a predkladá:
Ing. Sedlák Peter

OBSAH

1. Identifikácia spoločnosti

- 1.1. Základné údaje
 - 1.1.1. Obchodné meno a právna forma spoločnosti
 - 1.1.2. Identifikačné číslo
 - 1.1.3. Sídlo spoločnosti
 - 1.1.4. Dátum založenia a registrácie spoločnosti
 - 1.1.5. Základné imanie
 - 1.1.6. Štatutárny orgán spoločnosti

2. Podnikateľská činnosť spoločnosti

- 2.1. Predmet podnikania spoločnosti
- 2.2. Správa o podnikateľskej činnosti spoločnosti v roku 2019
 - 2.2.1. Správa o podnikateľskej činnosti
 - 2.2.2. Prehľad vybraných ukazovateľov hospodárskej činnosti za rok 2019
 - 2.2.3. Návrh na vysporiadanie výsledku hospodárenia za rok 2019
- 2.3. Predpokladaný budúci vývoj spoločnosti
- 2.4. Udalosti osobitného významu po skončení účtovného obdobia

1. Identifikácia spoločnosti

1.1. Základné údaje

- 1.1.1. Obchodné meno a právna forma spoločnosti
LVD S2, a.s.
- 1.1.2. Identifikačné číslo
31 737 714
- 1.1.3. Sídlo spoločnosti
Poštová 1038/11, 982 01 Tornaľa
- 1.1.4. Dátum založenia a registrácie spoločnosti
03.12.1996
- 1.1.5. Základné imanie
3 319 300,00 EUR
- 1.1.6. Štatutárny orgán spoločnosti
Predstavenstvo

2. Podnikateľská činnosť spoločnosti

2.1. Predmet podnikania spoločnosti

Prevažujúcim predmetom podnikania spoločnosti je výroba strojov a zariadení, kovoobrábanie a zámočníctvo, povrchová úprava kovov a nákup a predaj strojov a zariadení, hutného materiálu, kovov.

2.2. Správa o podnikateľskej činnosti spoločnosti v roku 2019

2.2.1. Správa o podnikateľskej činnosti

Spoločnosť LVD S2, a.s., Tornaľa bola založená 19.07.1996 a do obchodného registra bola zapísaná 03.12.1996.

Spoločnosť hradí svoje záväzky v riadnych termínoch splatnosti. Voči orgánom štátnej správy, poisťovniam a zamestnancom nevykazuje žiadne záväzky po splatnosti.

Priemerný počet zamestnancov v roku 2019 bol na úrovni 61, čo v porovnaní s rokom 2018 znamená nárast o 38 zamestnancov. Je to spôsobené zlúčením sa so spoločnosťou TMT a.s., kde nástupnícky subjekt ostala spoločnosť LVD S2, a.s..

2.2.2. Prehľad ukazovateľov hospodárskej činnosti za rok 2019

V roku 2019 spoločnosť zaznamenala nárast tržieb na úroveň 784 tis. EUR. V roku 2018 boli tržby na úrovni 491 tis. EUR. Náklady za poskytnuté služby narástli v roku 2019 na úroveň 126 tis. EUR. V roku 2018 boli náklady za služby na úrovni 59 tis. EUR. Hospodársky výsledok pred zdanením dosiahol v roku 2019 hodnotu 81 tis. EUR. V porovnaní s rokom 2018, keď bol dosiahnutý výsledok vo výške 55 tis. EUR, bol zaznamenaný nárast o 26 tis. EUR, čo bolo spôsobené zmenou výrobného mixu sortimentu, efektívnosťou výroby ale hlavne zlúčením sa so spoločnosťou TMT, a.s..

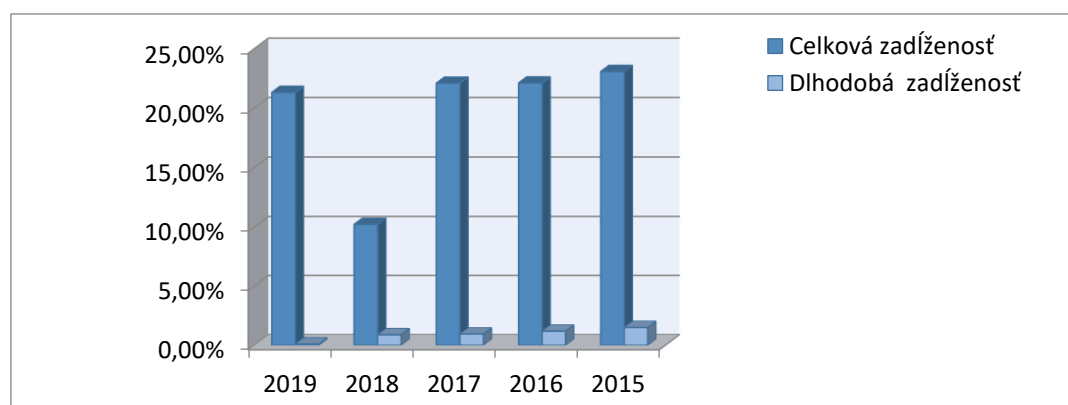
Vybrané finančné pomerové ukazovatele:

PASÍVA v EUR	2019	2018	2017	2016	2015
Základné imanie	3 344 300	3 319 300	3 319 300	3 319 300	3 319 300
Kapitálové fondy	1 900 092	92	92	92	92
Fondy zo zisku	41 534	35 004	29 906	25 260	22 939
Výsledok hospodárenia minulých rokov	-708 722	-747 333	-793 221	-835 031	-855 923
Výsledok hospodárenia za účt.obdobie	64 127	35 152	50 987	46 456	23 213
Rezervy	37 752	26 851	26 605	25 831	25 023
Dlhodobé záväzky	6 169	26 071	31 755	39 110	49 046
Krátkodobé záväzky	357 047	247 809	83 427	62 390	80 615
Bankové úvery a výpomoci - krátkodobé	857 357	-	597 957	598 825	598 486
Bankové úvery a výpomoci - dlhodobé	-	-	-	-	-
Časové rozlíšenie	-	-	-	-	-
SPOLU	5 899 656	2 942 946	3 346 808	3 282 233	3 262 791

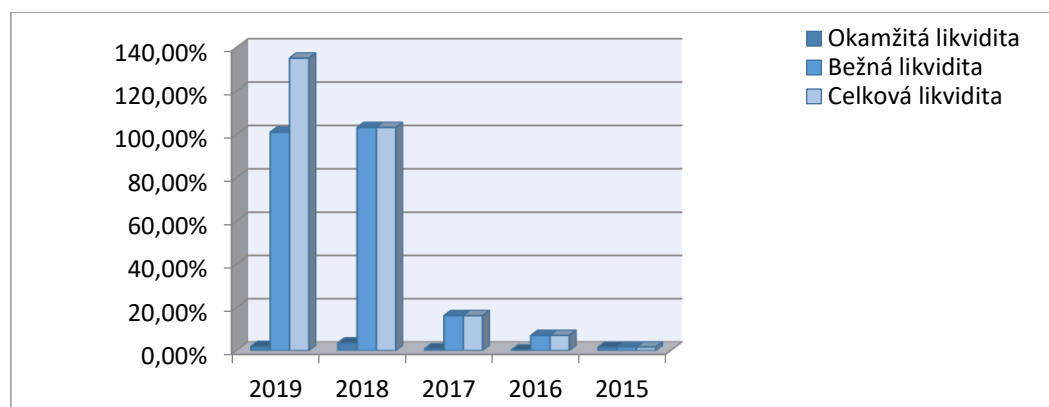
	2019	2018	2017	2016	2015
Celková zadĺženosť'	21,33%	10,22%	22,10%	22,12%	23,08%
Dlhodobá zadĺženosť'	0,10%	0,89%	0,95%	1,19%	1,50%

	2019	2018	2017	2016	2015
Okamžitá likvidita	1,98%	3,58%	0,84%	0,31%	1,58%
Bežná likvidita	100,92%	103,13%	16,23%	7,06%	1,68%
Celková likvidita	135,06%	103,13%	16,23%	7,08%	1,69%

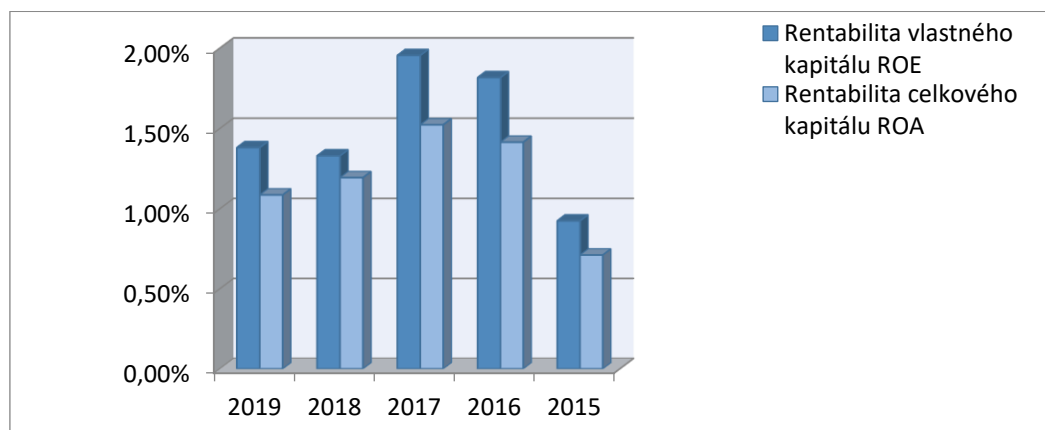
Graf: Ukazovateľ celkovej zadĺženosti a dlhodobej zadĺženosti



Graf: Ukazovateľ likvidity

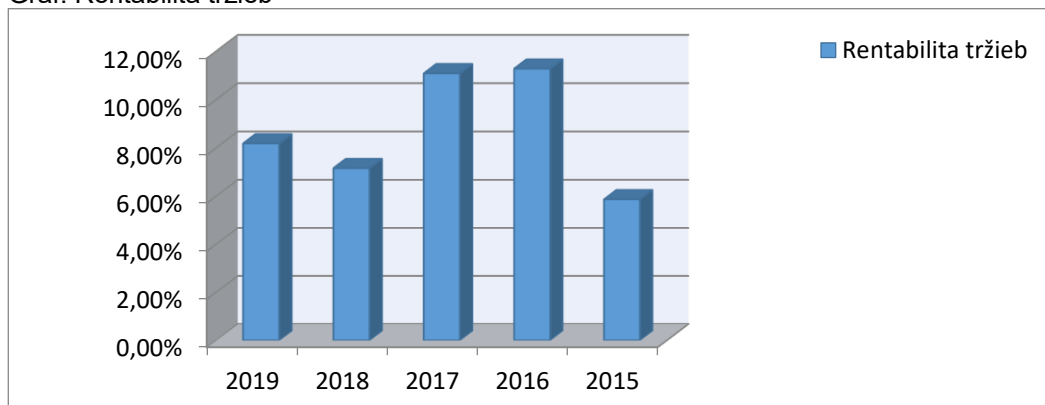


Graf: Ukazovatele rentability ROE a ROA

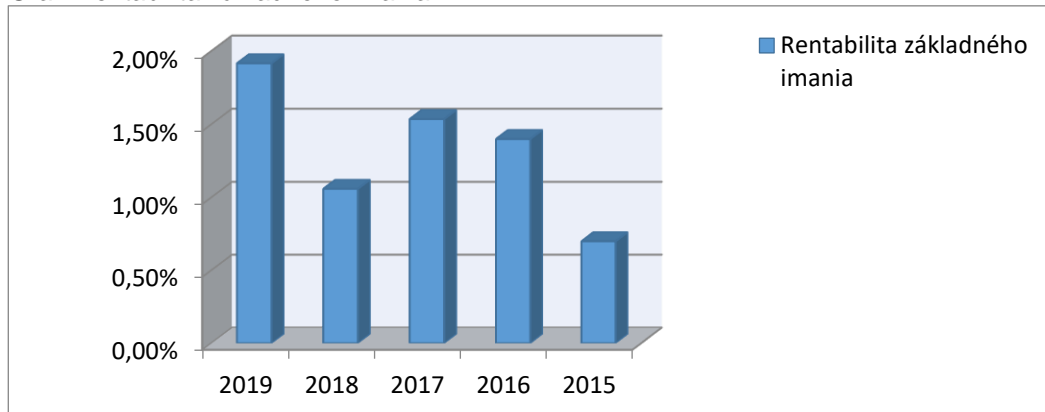


Výsledok hospodárenia(+ zisk, - strata)	64 127	35 152	50 987	46 456	23 213
	2019	2018	2017	2016	2015
Rentabilita tržieb	8,18%	7,16%	11,09%	11,28%	5,87%
	2019	2018	2017	2016	2015
Rentabilita základného imania	1,92%	1,06%	1,54%	1,40%	0,70%
	2019	2018	2017	2016	2015
Rentabilita vlastného kapitálu ROE	1,38%	1,33%	1,96%	1,82%	0,92%
Rentabilita celkového kapitálu ROA	1,09%	1,19%	1,52%	1,42%	0,71%

Graf: Rentabilita tržieb



Graf: Rentabilita základného imania



2.2.3. Návrh na vysporiadanie výsledku hospodárenia za rok 2019

Spoločnosť v roku 2019 zaznamenala pozitívny výsledok hospodárenia. Návrh na vysporiadanie bol prejednaný 29. júna 2020 na riadnom valnom zhromaždení vlastníka. Výsledok hospodárenia za rok 2019 sa rozdelí vo výške 6 412,68 EUR na príspevok do zákonného rezervného fondu, a 57 714,15 EUR bude zaúčtované na zníženie straty minulých rokov.

2.3. Predpokladaný budúci vývoj činnosti

Spoločnosť má vytvorené predpoklady pre rozvoj svojej podnikateľskej činnosti.

2.4. Udalosti osobitného významu po skončení účtovného obdobia

Po skončení účtovného obdobia nenastali udalosti osobitného významu.

V Tornali
29.06.2020