

Výročná správa spoločnosti ETARGET SE za rok 2019

Základné informácie o spoločnosti:

Názov spoločnosti:	ETARGET SE
Právna forma:	Európska spoločnosť
Základné imanie:	120 000 EUR
IČO:	35 807 113
DIČ:	2020258757
Štatutárny orgán:	predstavenstvo: Balázs Rónai – predseda Marcel Vass - podpredseda Tibor Kádár – člen

Hlavnou činnosťou spoločnosti je poskytovanie reklamných služieb formou distribúcie odkazov na www stránky odberateľa na partnerských portáloch systému ETARGET.

Zhodnotenie činnosti v roku 2019

Spoločnosť Etarget pokračovala v postupnej zmene svojho kľúčového zamerania z poskytovateľa samoobslužného reklamného software riešenia na firmu, ktorá k automatizovanej platforme poskytuje rozsiahle portfólio doplnkových služieb, ako poradenstvo, plánovanie reklamných aktivít, tvorba reklamných materiálov a správa kampaní. Postupnou zmenou produktového zamerania sa zmenilo aj regionálne zameranie tak, že kľúčovými trhmi pre Etarget sa stali Slovensko, Čechy, Bulharsko a Maďarsko. Táto zmena bola sprevádzaná aj čiastočnou zmenou pracovných pozícií a štruktúrou zamestnancov.. Manažment spoločnosti počas celého roka dôsledne sledoval ekonomickú výkonnosť spoločnosti a tomu aj prispôboval výšku prevádzkových nákladov. Počas celého roka dochádzalo k priebežnému inovovaniu portfólia poskytovaných služieb.

Predpokladaný vývoj v roku 2020

V roku 2020 Etarget bude pokračovať v nastolenej stratégii posilňovania servisnej časti poskytovaného portfólia služieb. Nakoľko spoločnosť vyhodnotila súčasné portfólio reklamných služieb, zamerané na tvorbu reklamných stratégií, tvorbu a nasadzovanie reklamných kampaní, postavených na globálnych reklamných systémoch za perspektívne, tak spoločnosť vyvinie obchodné úsilie na vstup na ďalšie zahraničné trhy s tým, že si zároveň plánuje udržať dosiahnuté pozície na Slovenskom a Českom trhu.

Analýza hospodárskej situácie spoločnosti v rokoch 2017, 2018 a 2019.

Z predloženého porovnania troch rokov vyplýva pomerne stabilná finančná situácia spoločnosti. Na finančnej situácii spoločnosti v roku 2019 sa prejavila skutočnosť, že na základe Rozhodnutia jediného spoločníka boli materskej spoločnosti vyplatené hospodárske výsledky minulých rokov z dcérskej spoločnosti v Maďarsku. Z uvedeného dôvodu sa znížila hodnota dlhodobého finančného majetku v prospech pohľadávok. Zároveň spoločnosť

v priebehu roku 2019 utlmila činnosť svojich dcérskych spoločností s prevzatím záväzkov z nedodaných služieb dcérskymi spoločnosťami na svoj účet. Táto skutočnosť tiež mala vplyv na zvýšenie stavu pohľadávok a v oblasti pasív na výnosy budúcich období. Ostatné položky súvahy na strane aktív a teda štruktúra majetku spoločnosti sa významne nezmenila. Minimálna medziročná zmena je spôsobená pomerne stálou výkonnosťou a stálymi odberateľmi spoločnosti.

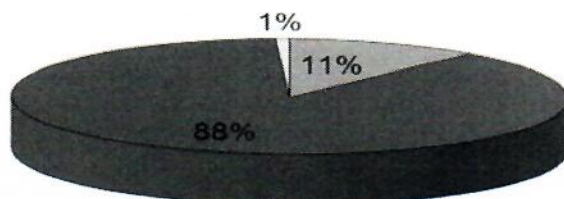
Na strane pasív medziročné rozdiely pri porovnaní rokov 2018 a 2019 vznikli v oblasti záväzkov, výnosov budúcich období a hospodárskeho výsledku. Pokles záväzkov bol spôsobený použitím vyplateného hospodárskeho výsledku dcérskej spoločnosti na úhradu záväzkov voči tejto spoločnosti. Výnosy budúcich období vzrástli z titulu prevzatia nedodaných služieb od dcérskych spoločností. Hospodársky výsledok obsahuje prijaté dividendy dcérskej spoločnosti v Maďarsku.

Medziročný nárast tržieb z predaja služieb mal odozvu aj v náraste nákladov na nakupované služby. Súvisí s prevzatím záväzkov od dcérskych spoločností. Hospodársky výsledok z finančnej činnosti obsahuje už skôr spomenutú výplatu dividend.

Štruktúru majetku spoločnosti a jeho krytia za sledované obdobia predkladáme v nasledovných prehľadoch:


	rok 2017	rok 2018	rok 2019
Aktíva celkom	1 848 932	1 761 421	1 616 458
Stále aktíva	1 071 204	1 098 241	180 937
<i>Dlhodobý nehmotný majetok</i>	100 279	64 013	63 449
<i>Dlhodobý hmotný majetok</i>	9 413	4 812	1 015
<i>Dlhodobý finančný majetok</i>	961 512	1 029 416	116 473
Obežné aktíva	759 099	643 941	1 422 208
<i>Zásoby</i>	88	83	61
<i>Dlhodobé pohľadávky</i>			7 115
<i>Krátkodobé pohľadávky</i>	694 685	471 303	1 268 221
<i>Finančný majetok</i>	64 326	172 555	146 811
Ostatné aktíva	18 629	19 239	13 313
<i>Časové rozlíšenie</i>	18 629	19 239	13 313
Pasíva celkom	1 848 932	1 761 421	1 616 458
Vlastné imanie	612 430	555 250	730 401
<i>Základné imanie</i>	120 000	120 000	120 000
<i>Oceňovacie rozdiely z precenenia</i>	724 203	598 855	-122 369
<i>Fondy zo zisku</i>	38 561	38 562	38 561
<i>Hospodársky výsledok minulých rokov</i>	-116 853	-270 335	-202 167
<i>Hospodársky výsledok bežného účtovného obdobia</i>	-153 481	68 168	896 376
Záväzky	1 159 066	1 126 572	623 163
<i>Rezervy</i>	66 307	81 113	93 018
<i>Dlhodobé záväzky</i>	186 936	170 472	12 900
<i>Krátkodobé záväzky</i>	905 823	874 987	517 001
<i>Bankové úvery a výpomoci</i>	0	0	244
Ostatné pasíva	77 436	79 599	262 894
<i>Výdavky budúcich období</i>	1 097	128	10 128
<i>Výnosy budúcich období</i>	76 339	79 471	252 766

Skladba obchodného majetku spoločnosti k 31.12.2019



■ Stále aktíva ■ Obežné aktíva □ Ostatné aktíva

Štruktúra zdrojov krytia majetku k 31.12.2019

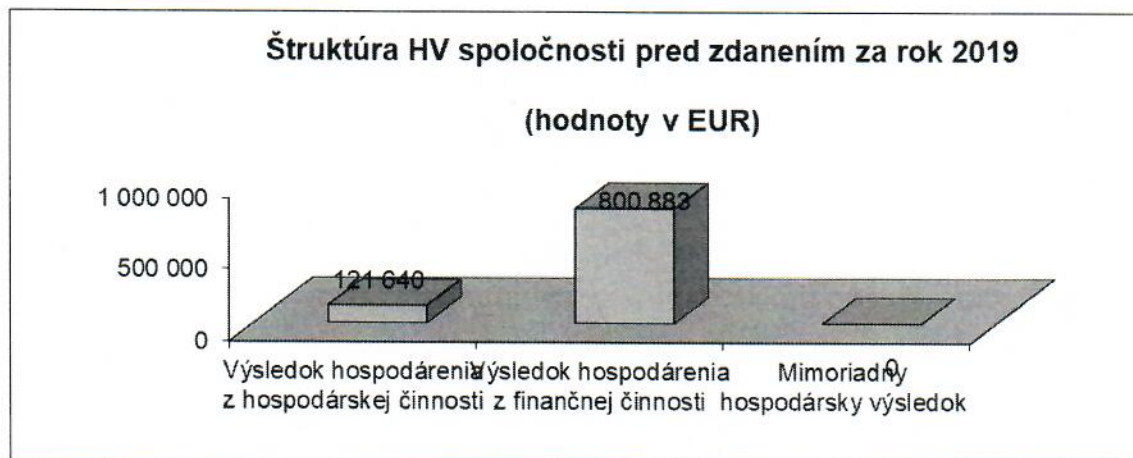


□ Vlastné imanie ■ Závazky □ Ostatné pasíva

Porovnanie a vývoj v oblasti výsledkových účtov predkladáme v nasledujúcej zostave.

Text	rok 2017	rok 2018	rok 2019
Tržby za predaj tovaru			
Náklady na predaný tovar			
Tržby z predaj služieb	2 119 039	1 981 223	2 587 862
Náklady na hospodársku činnosť	2 384 012	1 998 399	2 551 751
Pridaná hodnota	494 592	650 534	677 865
Výsledok hospodárenia z hospodárskej činnosti	-130 429	71 159	121 640
Výsledok hospodárenia z finančnej činnosti	-22 568	-6 363	800 883
Daň z príjmov za bežnú činnosť	484	-3 372	26 147
Výsledok hospodárenia za účtovné obdobie	-153 481	68 168	896 376
Daň z príjmov z mimoriadnej činnosti	0	0	0
Mimoriadny hospodársky výsledok			

Hospodársky výsledok za účtovné obdobie	-153 481	68 168	896 376
--	-----------------	---------------	----------------



	r.2017	r.2018	r.2019
Ukazovateľ finančnej samostatnosti			
(vlastné imanie / majetok) x 100	33,12%	31,52%	45,19%
Ukazovateľ zadĺženosti			
(záväzky / majetok) x 100	66,88%	68,48%	54,81%
Okamžitá likvidita			
(najlikvidnejšie aktíva / krátkodobé záväzky) x 100	6,54%	18,08%	18,82%
Bežná likvidita			
((najlikvidnejšie aktíva + spl.krátkod. pohľ.) / krátkod. záv.) x 100	77,19%	67,45%	181,44%
Celková likvidita			
(obežný majetok / krátkodobé záväzky) x 100	77,20%	67,46%	182,36%
Čistý pracovný kapitál v EUR			
(obežný majetok - krátkodobé pasíva)	-146 724	-231 046	905 207

Návrh použitia hospodárskeho výsledku roku 2019


Spoločnosť dosiahla v priebehu roku 2019 zisk v hodnote 896 376 EUR. Zisk navrhuje vedenie spoločnosti evidovať v spoločnosti ako hospodársky výsledok minulých období. Spoločnosť ETARGET SE nemá organizačnú zložku v zahraničí.

Po súvahovom dni nenastali také skutočnosti, ktoré by neboli zapracované v účtovnej závierke.

Spoločnosť vyvíja a zdokonaľuje softvér, v rámci ktorého poskytuje svoje služby.

Spoločnosť pri svojej činnosti plne aplikuje predpisy vzťahujúce sa k ochrane životného prostredia a pracovno-právnych vzťahov.

Bratislava, 4.9.2020



.....
podpredseda predstavenstva

Marcel Vašš