

Výročná správa spoločnosti ETARGET SE za rok 2017

Základné informácie o spoločnosti:

Názov spoločnosti:	ETARGET SE
Právna forma:	Európska spoločnosť
Základné imanie:	120 000 EUR
IČO:	35 807 113
DIČ:	2020258757
Štatutárny orgán:	predstavenstvo: Balázs Rónai – predseda Marcel Vass - podpredseda Tibor Kádár – člen

Hlavnou činnosťou spoločnosti je poskytovanie reklamných služieb formou distribúcie odkazov na www stránky odberateľa na partnerských portáloch systému ETARGET.

Zhodnotenie činnosti v roku 2017

Etarget v roku 2017 pokračoval v transformácii činnosti a portfólia poskytovaných služieb tak, aby zohľadňoval zmeny v dopyte. Trh reklamných služieb na internete je charakteristický rýchlymi zmenami v požiadavkách inzerentov, ako aj v rýchlych zmenách v reťazci inzerent – agentúra – reklamné systémy – médium.

Naša spoločnosť zaznamenala rýchly nárast záujmu o služby spojené s programatickým nákupom reklamy, na druhej strane pokračoval znížený záujem zo strany zákazníkov o služby z oblasti PPC reklamy. Výsledkom týchto protichodných tendencií je mierne horší výsledok, oproti predchádzajúcim rokom s dobrými vyhlídkami do nadchádzajúceho obdobia.

Investície do nových produktov a technologických partnerstiev s globálnymi poskytovateľmi programatickej online reklamy sa ukázali ako správne rozhodnutie. Nedostatočne využitým potenciálom je oblasť predaja a jeho personálneho obsadenia, čo nám neumožnilo využiť plný potenciál trhu z dôvodu pomalého uvádzania noviniek na trh.

Predpokladaný vývoj v roku 2018

Etarget bude v roku 2018 pokračovať v posilňovaní svojho postavenia v oblasti programatického nákupu. Spoločnosť plánuje uviesť niekoľko dôležitých produktových inovácií v tejto oblasti.

Etarget sa bude musieť vyrovnáť nad rámec bežnej obchodnej činnosti aj so zmenami, ktoré prináša regulácia v oblasti ochrany osobných údajov (GDPR).

V oblasti organizácie a riadenia interných procesov sa Etarget zameria na dve hlavné oblasti a to sú personálne posilnenie obchodných činností, zameraných na koncového klienta a zefektívnenie administratívnej činnosti celej skupiny Etarget, vrátane jej dcérskych spoločností.

Analýza hospodárskej situácie spoločnosti v rokoch 2015, 2016 a 2017.

Z predloženého porovnania troch rokov vyplýva pomerne stabilná finančná situácia spoločnosti. Medziročne sa údaje líšia iba minimálne. Na strane pasív je vidieť vplyv dotváraného vlastného softvéru, na základe ktorého spoločnosť poskytuje svoje služby. Rozdiel v dlhodobom finančnom majetku je spôsobený pravidelným precenením hodnoty dcérskych spoločností metódou vlastného imania.

Na strane pasív medziročné rozdiely vznikli z dôvodu záväzkov a hospodárskeho výsledku.

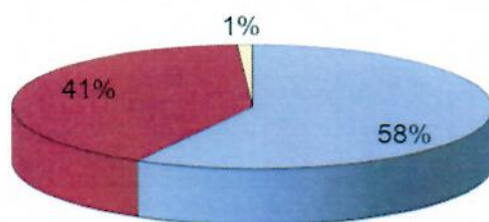
Medziročný pokles tržieb z predaja služieb sa podpísal aj pod negatívny hospodársky výsledok roku 2017. Napriek tomu, že medziročne poklesli aj náklady za nakupované služby, nepostačila táto skutočnosť na dosiahnutie kladného výsledku hospodárenia.

Štruktúru majetku spoločnosti a jeho krytia za sledované obdobia predkladáme v nasledovných prehľadoch:

	rok 2015	rok 2016	rok 2017
Aktíva celkom	1 517 492	1 716 651	1 848 932
Stále aktíva	811 107	913 041	1 071 204
<i>Dlhodobý nehmotný majetok</i>	62 840	78 162	100 279
<i>Dlhodobý hmotný majetok</i>	10 244	14 162	9 413
<i>Dlhodobý finančný majetok</i>	738 023	820 717	961 512
Obežné aktíva	573 539	786 515	759 099
<i>Zásoby</i>		165	88
<i>Dlhodobé pohľadávky</i>			
<i>Krátkodobé pohľadávky</i>	493 164	689 639	694 685
<i>Finančný majetok</i>	80 375	96 711	64 326
Ostatné aktíva	132 846	17 095	18 629
<i>Časové rozlíšenie</i>	132 846	17 095	18 629
Pasíva celkom	1 517 492	1 716 651	1 848 932
Vlastné imanie	441 980	654 682	612 430
<i>Základné imanie</i>	120 000	120 000	120 000
<i>Oceňovacie rozdiely z precenenia</i>	540 572	612 975	724 203
<i>Fondy zo zisku</i>	38 561	38 561	38 561
<i>Hospodársky výsledok minulých rokov</i>	-336 879	-257 153	-116 853
<i>Hospodársky výsledok bežného účtovného obdobia</i>	79 726	140 299	-153 481

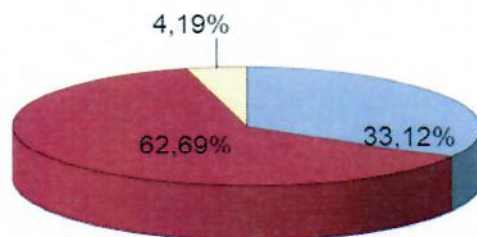
Závazky	968 527	961 775	1 159 066
Rezervy	56 216	52 059	66 307
Dlhodobé závazky	136 965	164 041	186 936
Krátkodobé závazky	775 346	745 675	905 823
Bankové úvery a výpomoci	0	0	0
Ostatné pasíva	106 985	100 194	77 436
Výdavky budúcich období		499	1 097
Výnosy budúcich období	106 985	99 695	76 339

Skladba obchodného majetku spoločnosti
k 31.12.2017



■ Stále aktíva ■ Obežné aktíva ■ Ostatné aktíva

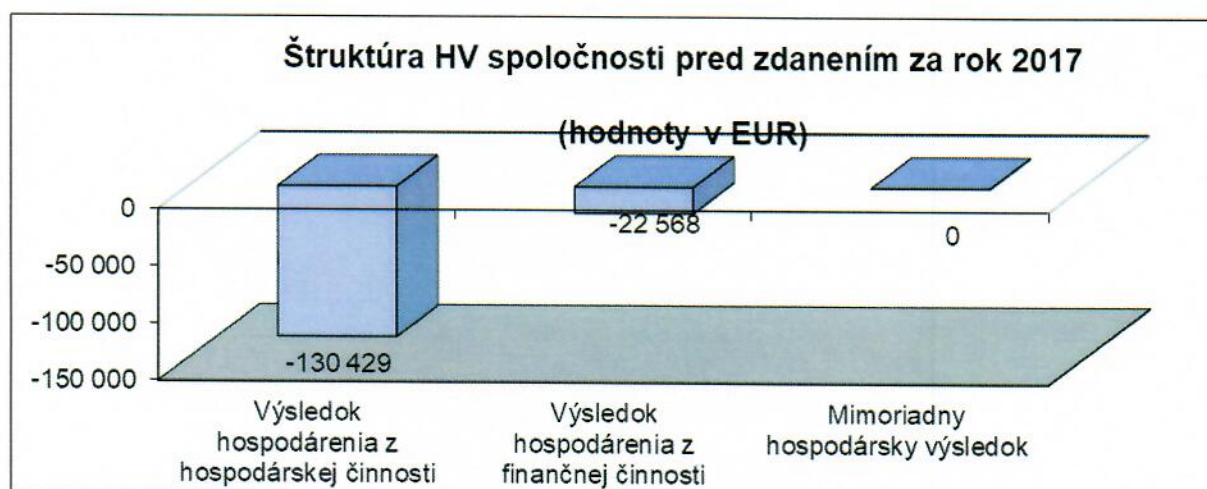
Štruktúra zdrojov krytia majetku k 31.12.2017



■ Vlastné imanie ■ Závazky ■ Ostatné pasíva

Porovnanie a vývoj v oblasti výsledkových účtov predkladáme v nasledujúcej zostave.

Text	rok 2015	rok 2016	rok 2017
Tržby za predaj tovaru			
Náklady na predaný tovar			
Tržby z predaj služieb	2 409 543	2 705 845	2 119 039
Náklady na hospodársku činnosť	2 386 301	2 596 606	2 384 012
Pridaná hodnota	707 141	818 868	494 592
Výsledok hospodárenia z hospodárskej činnosti	111 740	212 747	-130 429
Výsledok hospodárenia z finančnej činnosti	-35 249	-30 357	-22 568
Daň z príjmov za bežnú činnosť	-3 235	42 091	484
Výsledok hospodárenia za účtovné obdobie	79 726	140 299	-153 481
Daň z príjmov z mimoriadnej činnosti	0	0	0
Mimoriadny hospodársky výsledok			
Hospodársky výsledok za účtovné obdobie	79 726	140 299	-153 481



Návrh použitia hospodárskeho výsledku roku 2017

Spoločnosť dosiahla v priebehu roku 2017 stratu v hodnote 153 481 EUR. Stratu navrhuje vedenie spoločnosti evidovať v spoločnosti ako hospodársky výsledok minulých období.

Spoločnosť ETARGET SE nemá organizačnú zložku v zahraničí.

Po súvahovom dni nenastali také skutočnosti, ktoré by neboli zapracované v účtovnej závierke.

Spoločnosť vyvíja a zdokonaľuje softvér, v rámci ktorého poskytuje svoje služby.

Spoločnosť pri svojej činnosti plne aplikuje predpisy vzťahujúce sa k ochrane životného prostredia a pracovno-právnych vzťahov.

Bratislava, 21.6.2018

ETARGET

ETARGET SE

Pribinova 25, 811 09 Bratislava
IČO: 35807113 IČ DPH: SK2020258757

.....

predseda predstavenstva