

2019

# VÝROČNÁ SPRÁVA



BHG Logistika spol. s r.o.



## OBSAH

ÚVODNÉ SLOVO.....	2
ZÁKLADNÉ ÚDAJE O SPOLOČNOSTI .....	3
PROFIL SPOLOČNOSTI.....	4
PERSONÁLNE ČINNOSTI.....	5
EKONOMIKA SPOLOČNOSTI.....	7
STRATEGICKÉ CIELE SPOLOČNOSTI.....	10
SÚVAHA.....	11
VÝKAZ ZISKOV A STRÁT.....	12



## Úvodné slovo

Spoločnosť BHG Logistika spol. s r.o. v roku 2014 získala oprávnenie na výkon povolania prevádzkovateľa nákladnej cestnej dopravy.

Začiatok roka 2019 sa niesol v znamení postupnej obnovy vozidlového parku v kamiónovej doprave zakúpením 13 ks nových ťahačových súprav. Vzhľadom na situáciu v podnikaní medzinárodnej kamiónovej doprave naša spoločnosť kompletne vyradila pôvodné ťahačové súpravy a zároveň obnovila vozidlový park, avšak už len v rozsahu pôvodných dvoch tretín ich počtu. Naše rozhodnutie bolo spôsobené pokračovaním negatívneho vývoja na trhu medzinárodnej kamiónovej dopravy kde kombinácia ceny pohonných hmôt, daňového zaťaženia, zvyšovanie mýtnych poplatkov ako aj tlakov na zvyšovanie miezd z dôvodu nedostatku kvalifikovanej pracovnej sily, pri stále nízkych cenách za prepravu, spôsobuje vážne problémy pri zachovaní základnej prevádzkyschopnosti spoločnosti. Navyše z dôvodu nedostatku kvalifikovanej pracovnej sily naša spoločnosť zamestnala vodičov z tretích krajín.

V oblasti podnikania v oblasti nákladnej dopravy realizovanej na území Slovenskej republiky bola naša činnosť v roku 2019 zameraná na postupné rozširovanie služieb a obmenu vozidlového parku zakúpením jedného mechanizmu 8x6 s nadstavbou trojstranného sklápača a jedného mechanizmu 6x6 s nadstavbou ramenového nosiča kontajnerov v nosnosťou 16 t. Jedná sa o kvalitné stroje renomovanej značky, od ktorých si naša spoločnosť sľubuje podstatné zníženie prevádzkových nákladov.

V roku 2019 naša spoločnosť začala prípravu na modernizáciu dielní postavením novej prístavby zameranej na servisovanie všetkých našich mechanizmov, vrátane ťahačových súprav, čo iste ocenia všetci naši zamestnanci.

Dovoľte mi v závere poďakovať zamestnancom a partnerom za konštruktívnu spoluprácu a korektné vzťahy počas roka 2019.

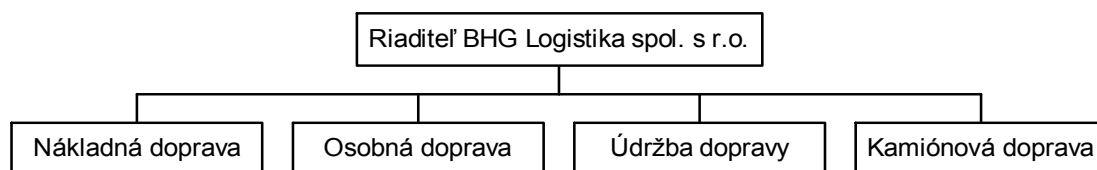
**JUDr. Patrik Hamaš**  
konateľ spoločnosti

## Základné údaje spoločnosti a zloženie orgánov spoločnosti

**Obchodné meno** : BHG Logistika spol. s r.o.  
**Sídlo** : Hencovská 2073  
093 02 Hencovce  
**Právna forma** : spoločnosť s ručením obmedzeným  
**IČO** : 44 840 314  
**Základné imanie** : 258 000 €  
**Vznik spoločnosti** : 29.07.2009  
**Štatutárny orgán** :

**JUDr. Patrik Hamaš**  
konateľ spoločnosti

## Organizačná schéma spoločnosti k 31.12.2019



## Profil spoločnosti

Spoločnosť BHG Logistika spol. s r.o. vznikla v roku 2009 a počnúc rokom 2014 poskytuje služby najmä v oblasti osobnej, nákladnej a kamiónovej dopravy.

Profil spoločnosti tvorili tri nosné oblasti činností :

- Osobná doprava
  - služba vedenia cudzieho motorového vozidla
  - referentské vozidlá
  - starostlivosť a údržba na vozidlách vo vozovom parku osobnej dopravy
  
- Nákladná doprava
  - výkony na dopravných mechanizmoch
  - prevoz drevnej hmoty
  - obsluha drvičky, triedičky, žeriava
  
- Kamiónová doprava
  - medzinárodná preprava tovaru

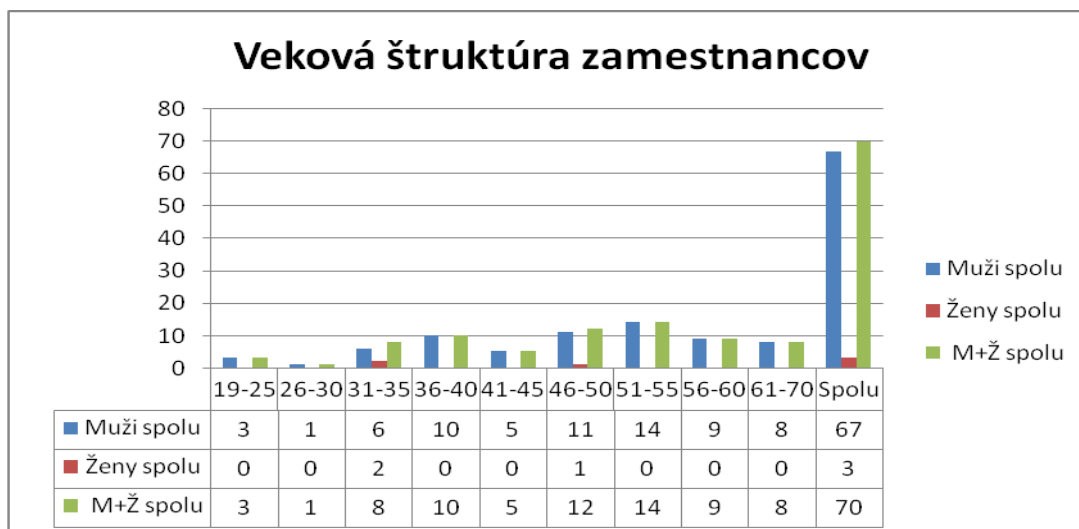


## Personálne činnosti

Ciele v riadení a rozvoji ľudských zdrojov v roku 2019 boli zamerané na optimalizáciu stavov zamestnancov v nadväznosti na efektívnosť procesov, zákazkovú náplň a potreby spoločnosti s dôrazom na stabilizáciu ich zamestnancov.

Spoločnosť BHG Logistika spol. s r.o. evidovala k 31.12.2019 70 zamestnancov, v kategórii R 63 zamestnancov a v kategórii T 7 zamestnancov.

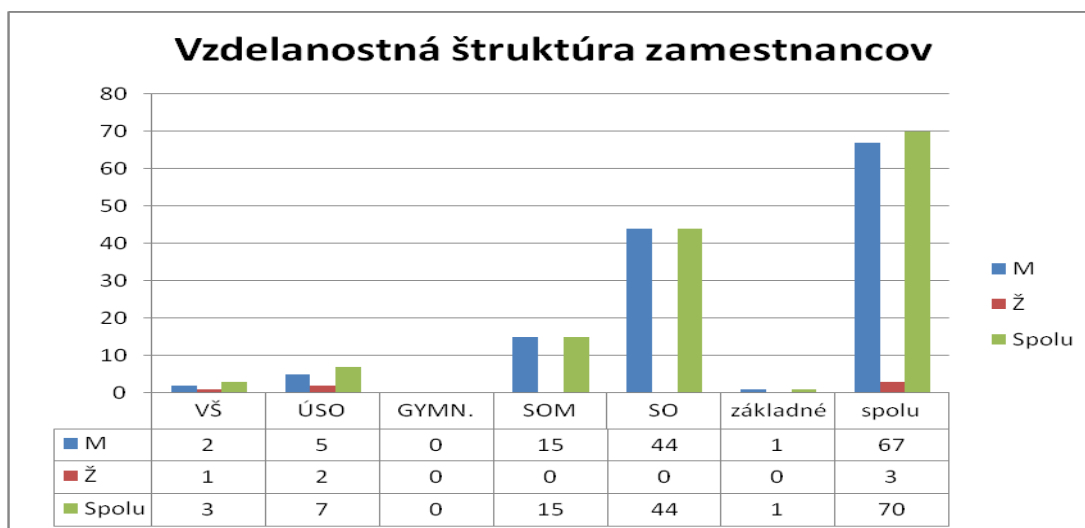
Graf č. 1: Veková štruktúra zamestnancov k 31.12.2019



Zdroj: Personálne oddelenie

V spoločnosti BHG Logistika spol. s r.o. boli v oblasti výchovy a vzdelávania v roku 2019 zrealizované vzdelávacie aktivity pre 29 zamestnancov, z toho 16 zamestnancov internou formou a 13 zamestnancov externou formou.

Graf č.2: Vzdelanostná štruktúra zamestnancov k 31.12.2019



Zdroj: Personálne oddelenie

Pracovné pozície TH a R zamestnancov boli obsadzované na základe výberového konania podľa príslušných definovaných kvalifikačných, odborných a osobnostných podmienok kladených na zamestnancov.

Vzdelanostná štruktúra spoločnosti závisela od druhu vykonávanej činnosti zamestnancov spoločnosti. Systematické profesijné vzdelávanie a zvyšovanie kvalifikácie zamestnancov bol významný cieľ rozvoja spoločnosti. Zvyšovanie kvalifikácie zabezpečovala spoločnosť prostredníctvom interných a externých kurzov zamestnancov, ktorým sa naša spoločnosť venuje dlhodobo.

V snahe o zlepšenie pozitívneho vnímania spoločnosti verejnosťou, o podporu záujmu mladých o technické povolania spoločnosť realizovala prezentácie spoločnosti na základných, stredných a vysokých školách. Odborný výcvik absolvovali 4 žiaci SOŠ.

Okrem sociálnych výhod vyplývajúcich zo zákonných opatrení zabezpečovala spoločnosť ďalšie výhody nad ich rámec a zo sociálneho fondu. Týkalo sa to oblastí stravovania zamestnancov, zabezpečenia DDP, zabezpečenia kultúrnych a športových podujatí pre zamestnancov.

Na základe zmluvy o výkonoch vo verejnom záujme vo vnútroštátnej pravidelnej autobusovej doprave zabezpečovala spoločnosť mimoriadne autobusové linky z a do zamestnania.



## Ekonomika spoločnosti

### a) Informácie o vývoji účtovnej jednotky

#### Súvaha

Účtovná hodnota majetku spoločnosti k 31.12.2019 dosiahla výšku 1 673 612 €. V porovnaní s predchádzajúcim rokom je to pokles o 291 297 €.

Štruktúra majetku podľa jej základných súčastí vyzerá nasledovne:

- neobežný majetok	880 788 €	52,6 %
- obežný majetok	788 692 €	47,1 %
- ostatný majetok	4 132 €	0,3 %

Podiel jednotlivých častí neobežného majetku možno vyjadriť takto:

- hmotný majetok	983 417 €	100,0 %
------------------	-----------	---------

Pokles neobežného majetku spôsobil predaj hmotného majetku. Významnejšie investície neboli realizované. Pokles obežného majetku o 188 046 € oproti roku 2018 bol spôsobený hlavne poklesom stavu krátkodobých pohľadávok.

Zdroje krytia majetku v celkovej výške 1 673 612 € môžeme podľa ich charakteru rozčleniť:

- vlastné imanie	314 124 €	18,8 %
- záväzky	1 338 522 €	80,0 %
- ostatné pasíva	20 966 €	1,2 %

Oproti roku 2018 nedošlo k zmenám základného imania.

Záväzky oproti predchádzajúcemu obdobiu, kedy boli vo výške 1 696 021 € poklesli o 357 499 € na súčasnú hodnotu 1 338 522 €. Tento pokles bol spôsobený hlavne znížením objemu záväzkov z obchodného styku. Podiel záväzkov z obchodného styku voči spoločnostiam v skupine BUKÓZA HOLDING predstavuje 80,9 %.

#### Výkaz ziskov a strát

Výsledkom hospodárenia spoločnosti v roku 2019 bol zisk po zdanení v hodnote 142 333 €. Výnosy za rok 2019 predstavovali čiastku 8 528 582 €, čo je oproti roku 2018 pokles o 609 521 €. Spoločnosť je nevýrobného charakteru, takmer celý objem tržieb predstavuje medzinárodná kamiónová preprava a dopravné služby spoločnostiam v Skupine spoločností BUKÓZA HOLDING.



### Cash Flow

Platobná schopnosť spoločnosti v roku 2019 bola vyrovnaná. Spoločnosť neeviduje záväzky po lehote splatnosti voči štátnemu rozpočtu, poisťovniam ani bankám. Spoločnosť nečerpala v roku 2019 žiadny bankový úver.

#### b) Informácie o udalostiach osobitného významu, ktoré nastali po skončení účtovného obdobia.

Na konci roku 2019 sa prvýkrát objavili správy z Číny týkajúce sa COVID-19 (Coronavirus). V prvých mesiacoch roku 2020 sa vírus rozšíril do celého sveta a negatívne ovplyvnil mnoho krajín. Aj keď v čase zverejnenia účtovnej závierky spoločnosti sa situácia neustále mení, zdá sa, že negatívny vplyv na svetový obchod, na firmy aj na jednotlivcov môže byť vážnejší, ako sa pôvodne očakávalo. Manažment bude pokračovať v monitorovaní potenciálneho dopadu a podnikne všetky možné kroky na zmiernenie akýchkoľvek negatívnych účinkov na spoločnosť a jej zamestnancov.

#### c) Informácie o predpokladanom budúcom vývoji účtovnej jednotky.

Spoločnosť plánuje v budúcnosti pokračovať vo svojej podnikateľskej činnosti. Pre ďalší vývoj spoločnosti budú rozhodné najmä požiadavky trhu a celkový dopyt po medzinárodnej preprave tovaru, legislatívne požiadavky a podmienky v oblasti daní, mýta, cla, minimálnej mzdy v jednotlivých štátoch EÚ ako aj iných požiadaviek na výkon činnosti dopravcu.

Pod vplyvom mimoriadnej situácie v SR vyvolanej vírusom COVID19 manažment zvážil všetky potenciálne dopady COVID19 na podnikateľské aktivity spoločnosti a dospel k záveru, že majú negatívny vplyv na finančnú situáciu spoločnosti a schopnosť pokračovať nepretržite v činnosti nasledujúcich 12 mesiacov z nasledovných dôvodov:

- najväčší vplyv je na medzinárodnú kamiónovú prepravu (LKW)
- dlhé čakacie doby na hraničných prechodoch - finančná strata, viachodinové prestoje, nadspotreba, straty na výkonoch vodičov
- nedostatok náhradných dielov resp. ich komplikované zabezpečenie - ohrozenie prevádzky schopnosti súpravy
- STK - uzatvorené ( úľava na STK platí len na Slovensku ) - odstavené vozidlo t.j. chýbajúci obrat cca 10 000 € / 1 ks súprava/mesiac

#### d) Informácie o nákladoch na činnosť v oblasti výskumu a vývoja – bez náplne.

#### e) Informácie o nadobúdaní vlastných akcií, dočasných listov, obchodných podielov a akcií, dočasných listov a obchodných podielov materskej účtovnej jednotky – bez náplne.



f) Informácie o návrhu na rozdelenie zisku alebo vyrovnanie straty.

Výsledkom hospodárenia spoločnosti v roku 2019 bol zisk . Konateľ spoločnosti doporučil z dosiahnutého zisku po zdanení vytvoriť zákonný rezervný fond vo výške 5 % t.j. 7 117 € čiastku 94 958 € zúčtovať na zníženie strát minulých rokov a zvyšok vo výške 40 258 € zúčtovať na nerozdelený zisk minulých rokov.

g) Informácie o údajoch požadovaných podľa osobitných predpisov – bez náplne.

h) Informácie o tom, či účtovná jednotka má organizačnú zložku v zahraničí.

Spoločnosť nemá organizačnú zložku v zahraničí.

i) Finančné nástroje (§ 20 ods. 5 zákona o účtovníctve)

Spoločnosť nepoužíva finančné nástroje (napr. prevoditeľné cenné papiere, finančné rozdielové zmluvy, deriváty) podľa zákona č.566/2001 Z.z. o cenných papieroch v znení neskorších predpisov – preto nemá povinnosť uviesť špecifické *informácie o metódach riadenia rizík*.

j) Cenné papiere obchodované na regulovanom trhu (§ 20 ods. 6 a 7 zákona o účtovníctve).

Spoločnosť neemitovala cenné papiere (akcie), ktoré by boli prijaté na obchodovanie na regulovanom trhu (napr. Burza cenných papierov Bratislava). Preto spoločnosť nemá povinnosť vo výročnej správe uvádzať štruktúrované informácie podľa § 20 ods. 6 a 7 zákona o účtovníctve, napríklad – *vyhlásenie o správe a riadení*.



## Strategické ciele spoločnosti

Strategické ciele spoločnosti BHG Logistika spol. s r.o. pre rok 2020 sú nasledovné:

- 🌀 upevnenie a stabilizácia pozície dopravcu v oblasti medzinárodnej kamiónovej prepravy na zahraničnom i domácom trhu,
- 🌀 zvýšenie úrovne kvality poskytovaných služieb.



<b>S Ú V A H A</b>	<b>v €</b>	<b>2019</b>	<b>2018</b>
<i>BALANCE SHEET</i>			
<b>AKTÍVA</b>		1 673 612	1 964 909
<i>ASSETS</i>			
<b>Stále aktíva</b>		880 788	983 417
<i>Fixed assets</i>			
Nehmotné stále aktíva		0	0
<i>Intangible fixed assets</i>			
Hmotné stále aktíva		880 788	983 417
<i>Tangible fixed assets</i>			
Finančné investície		0	0
<i>Financial investment</i>			
<b>Obežné aktíva</b>		788 692	976 738
<i>Current assets</i>			
Zásoby		10 841	8 161
<i>Inventories</i>			
Obchodné pohľadávky		767 810	958 856
<i>Receivables</i>			
Peňažné prostriedky		10 041	9 721
<i>Financial assets</i>			
<b>Ostatné obežné aktíva</b>		4 132	4 754
<i>Other current assets</i>			
<b>VLASTNÉ IMANIE A ZÁVAZKY</b>		1 673 612	1 964 909
<i>CAPITAL AND LIABILITIES</i>			
<b>Vlatné imanie</b>		314 124	171 791
<i>Equity capital</i>			
Základné imanie		258 000	258 000
<i>Capital stock</i>			
Kapitálové fondy		0	0
<i>Capital funds</i>			
Fondy zo zisku		8 749	4 053
<i>Profit funds</i>			
z toho: zákonný rezervný fond		8 749	4 053
<i>of which legal reserve fund</i>			
Hospodársky výsledok minulých rokov		-94 958	-184 201
<i>Retained earnings from previous years</i>			
<b>Hospodársky výsledok bežného roka</b>		142 333	93 939
<i>Retained profit</i>			
<b>Cudzie zdroje</b>		1 338 522	1 696 021
<i>Liabilities</i>			
Rezervy		15 419	23 982
<i>Reserves</i>			
Dlhodobé záväzky		163 304	57 378
<i>Long-term liabilities</i>			



Krátkodobé záväzky	1 159 799	1 614 661
<i>Current liabilities</i>		
Krátkodobé finančné výpomoci	0	0
<i>Other short-term reserves</i>		
Bankové úvery	0	0
<i>Bank loans</i>		
z toho: dlhodobé	0	0
<i>long-term</i>		
krátkodobé	0	0
<i>short-term</i>		
<b>Ostatné obežné pasíva</b>	20 966	97 097
<i>Other current liabilities</i>		
<b>VÝKAZ ZISKOV A STRÁT</b>	<b>2019</b>	<b>2018</b>
<i>Profit nad loss account</i>		
Predaj výrobkov a služieb	4 441 083	4 696 976
<i>Sales of Products and Services</i>		
Zmena stavu vnútropodnikových zásob	0	0
<i>Changes in Invenrory (WIP and FG)</i>		
Ostatné výnosy	4 087 499	4 441 127
<i>Other Operating Income</i>		
<b>Prevádzkové výnosy spolu</b>	<b>8 528 582</b>	<b>9 138 103</b>
<i>Operating Income</i>		
Prevádzkové náklady spolu	8 378 280	9 026 890
<i>Operating Expeence</i>		
<b>Prevádzkový hospodársky výsledok</b>	<b>150 302</b>	<b>111 213</b>
<i>Income from Operationss before Tax</i>		
Finančné výnosy	691	129
<i>Financial Income</i>		
Finančné náklady	7 202	12 648
<i>Financial Expeence</i>		
<b>Hospodársky výsledok z finanč. operácií</b>	<b>-6 511</b>	<b>-12 519</b>
<i>Income from Financial Operations before Tax</i>		
Daň z príjmov	1 458	4 755
<i>Income Tax</i>		
<b>Hospodársky výsledok za účtovné obdobie</b>	<b>142 333</b>	<b>93 939</b>
<i>Net Income</i>		

