

2019

VÝROČNÁ SPRÁVA



GREENCEL[®]
Nature in fiber

OBSAH

ÚVODNÉ SLOVO.....	2
ZÁKLADNÉ ÚDAJE O SPOLOČNOSTI A ZLOŽENIE ORGÁNOV SPOLOČNOSTI.....	3
PROFIL SPOLOČNOSTI.....	3
PRODUKTOVÉ PORTFÓLIO SPOLOČNOSTI.....	4
NÁKUP.....	5
PREDAJ.....	7
PERSONÁLNE ČINNOSTI.....	8
EKONOMIKA SPOLOČNOSTI.....	10
STRATEGICKÉ CIELE SPOLOČNOSTI.....	13
SÚVAHA.....	14
VÝKAZ ZISKOV A STRÁT.....	15

Úvodné slovo

Spoločnosť GREENCEL s r.o. v roku 2019 prešla viacerými zmenami.

Od začiatku roka prebiehala snaha zvýšiť produktivitu práce, čo sa podarilo na základe technologického prepojenia linky pre technické vlákna. Táto zmena znížila počet operátorov pri obsluhu a zároveň sa tak znížila četnosť analýz pri kontrole produktu a to až o 30 %. Touto zmenou sa ďalej podarilo zvýšiť produktivitu výroby v priemere 195 t za mesiac.

Prebiehali investície, pre zostavenie novej FPC linky na výrobu práškových produktov. Nábeh linky sa predpokladá v prvých mesiacoch nasledujúceho roka.

Dovoľte nám v závere poďakovať všetkým zamestnancom a partnerom za konštruktívnu spoluprácu a korektné vzťahy počas roka 2019 a zároveň vysloviť presvedčenie, že spoločným pracovným úsilím budeme pokračovať na ceste k ďalšiemu dynamickému rozvoju spoločnosti a k dosiahnutiu ekonomickej prosperity našej spoločnosti v priebehu hospodárskeho roka 2019.

Ing. Jaroslav Sládek
konateľ spoločnosti

Základné údaje spoločnosti a zloženie orgánov spoločnosti

Obchodný názov:	GREENCEL s.r.o.
Sídlo:	Hencovská 2073, 093 02 Hencovce
IČO:	43 843 948
Vznik spoločnosti:	29.11.2007
Právna forma:	spoločnosť s ručením obmedzeným

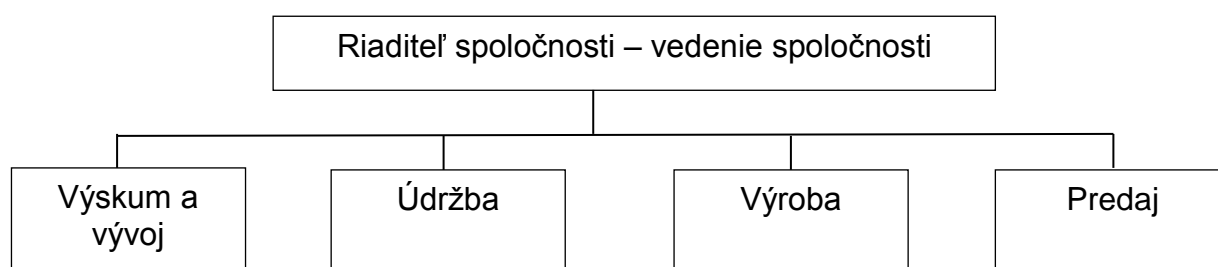
Ing. Jaroslav Sládek
konateľ spoločnosti

Profil spoločnosti

Spoločnosť GREENCEL s.r.o., pôvodne spoločnosť PROFESIONÁLNA SERVISNÁ, s.r.o., ako samostatná spoločnosť pôsobí od roku 2009.

Začiatkom roka 2015 vedenie spoločnosti prehodnotilo jej doterajšiu činnosť a v máji sa začala výroba práškovej celulózy pod značkou GREENCEL. Pre podporu značky GREENCEL bola v decembri 2015 premenovaná aj samotná spoločnosť na GREENCEL s.r.o. V októbri 2016 sme získali certifikát HACCP - na Výrobu potravín. Táto výroba produkuje potravinové vlákničky pod značkou FITCEL.

Organizačná schéma platná k 31.12.2019



Produktové portfólio spoločnosti

Spoločnosť je charakterizovaná ako výskumná prevádzka, ktorej výstupom je prášková celulóza. Produkty sú na trhu predstavované pod značkou GREENCEL.

Produktové portfólio delíme na dve základné skupiny podľa vstupnej suroviny na biele (vyrábané z papierenskej celulózy) a šedé (vyrábané recykláciou zberového papiera).

V roku 2016 bola spustená prevádzka na výrobu potravinových vlákien pod značkou FITCEL. Plán výroby potravinových vlákien je nastavený na výrobu bambusovej, zemiakovej a pšeničnej vlákniny.

V roku 2017 prebehli prvé odbery potravinových vlákien, a tým sa potvrdila konkurencie schopnosť našich výrobkov na svetovom trhu. Bola nadviazaná spolupráca s viacerými významnými distribútormi v rámci Európy.

V roku 2018 sa podarilo spoločnosti predstaviť výrobky GREENCEL na nových trhoch ako napríklad Spojené arabské emiráty či Severná Afrika. V roku 2019 pribudla ďalšia významná krajina - Turecko.

Obrázok 1: Farebná škála produktov



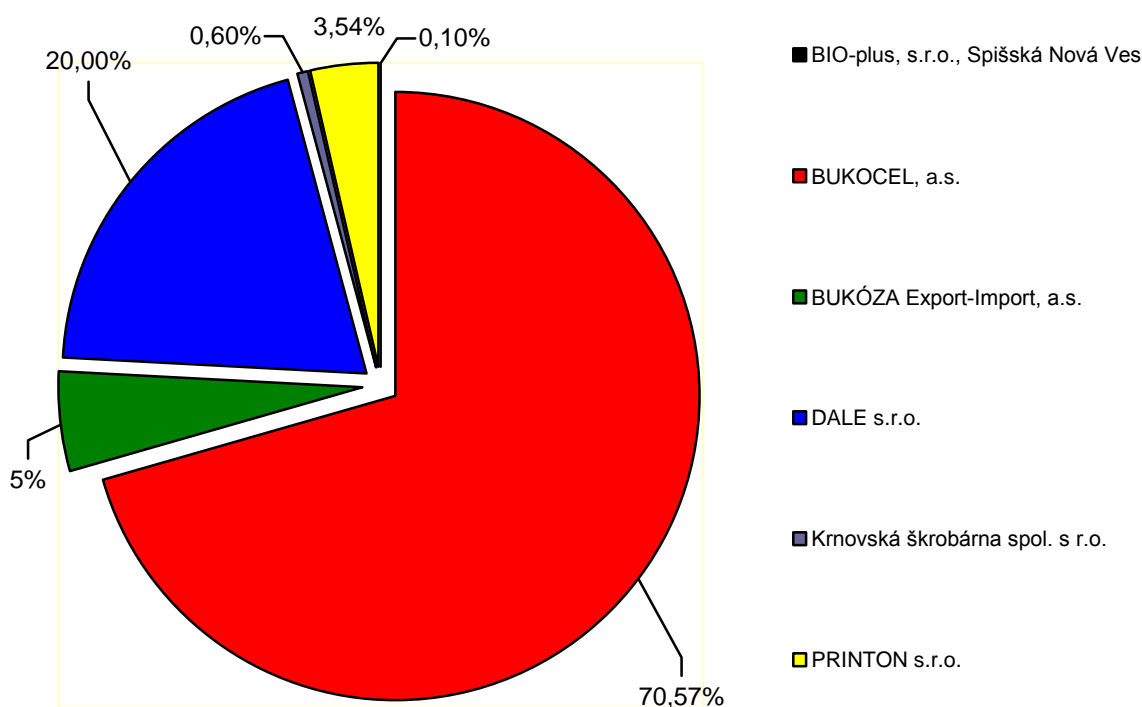
Zdroj: GREENCEL s.r.o.

Nákup

Nákup surovín

Najvýznamnejším dodávateľom vstupnej suroviny bola spoločnosť BUKOCEL a.s.. Hodnota celkovo nakúpených vstupných surovín od tejto spoločnosti predstavuje 70,57 % z celkového objemu nákupu za rok 2019. Táto spoločnosť je ako jediná dodávateľom viacerých vstupných surovín pre našu výrobu. Druhým najvýznamnejším dodávateľom bola spoločnosť DALE s.r.o., ktorá nám dodala 20% z celkového nákupu.

Graf 1: Nákup surovín za rok 2019 v %



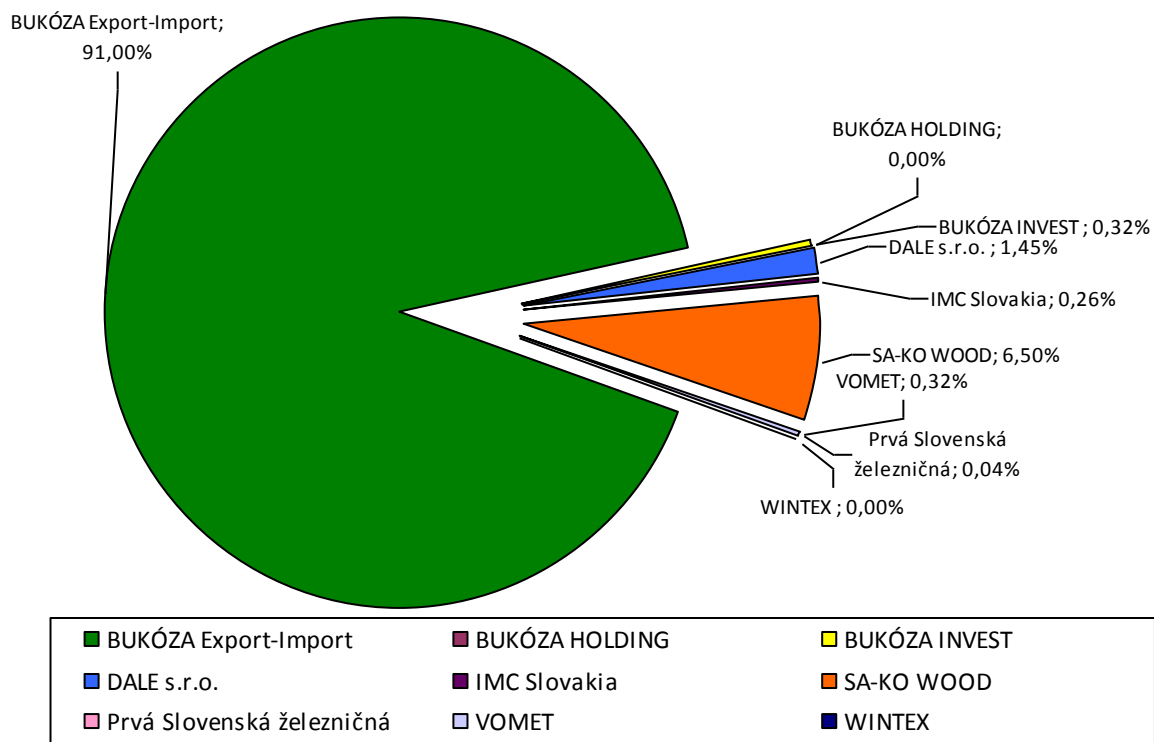
Zdroj: Spoločnosť GREENCEL s.r.o.

Nákup materiálov

Zásobovanie spoločnosti bolo realizované len v rámci trhu Slovenskej republiky. Najvýznamnejším dodávateľom materiálov bola v 91 % realizovaných nákupov spoločnosť BUKÓZA Export – Import, a.s.

Druhým najvýznamnejším dodávateľom bola spoločnosť SA-KO WOOD s.r.o., ktorá je dodávateľom fumigovaných paliet s potrebnou certifikáciou.

Graf 2: Nákup materiálov podľa dodávateľov za rok 2019 v %

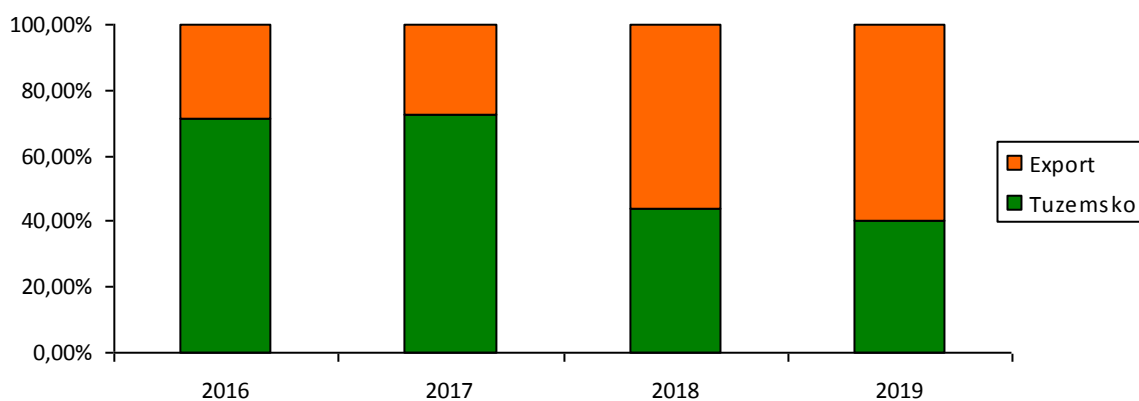


Zdroj: Spoločnosť GREENCEL s.r.o.

Predaj

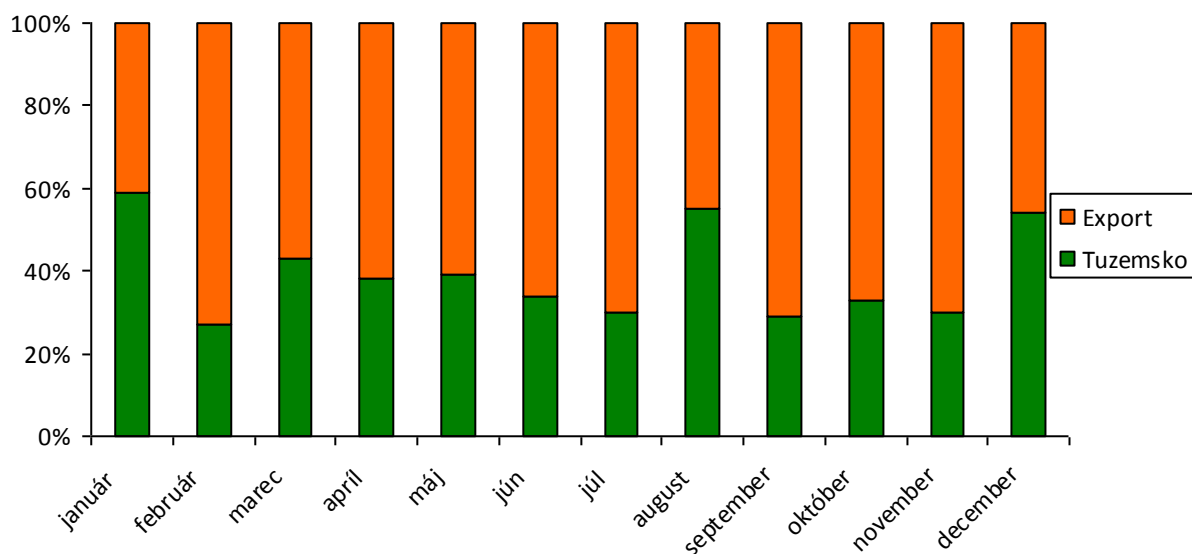
V roku 2019 udržala spoločnosť rastúci trend v exporte. Obrat z exportu dosiahol úroveň 60% z celkového obratu predaja. Najvyšší nárast pri exporte v porovnaní s rokom 2018 bol do Spojených arabských emirátov a to o 94%. Ďalej sme zaznamenali rastúci trend takmer o 44 % v exporte na Ukrajinu oproti roku 2018. Pokles tržieb bol oproti roku 2018 zaznamenaný pri exporte do Poľska a tento pokles dosiahol 31 % v obrate.

Graf 3: Porovnanie objemu predaja v rokoch 2016,2017,2018, 2019 podľa trhov v %



Zdroj: GREENCEL s.r.o

Graf 4: Vývoj predaja práškovej celulózy za rok 2019 v tonách

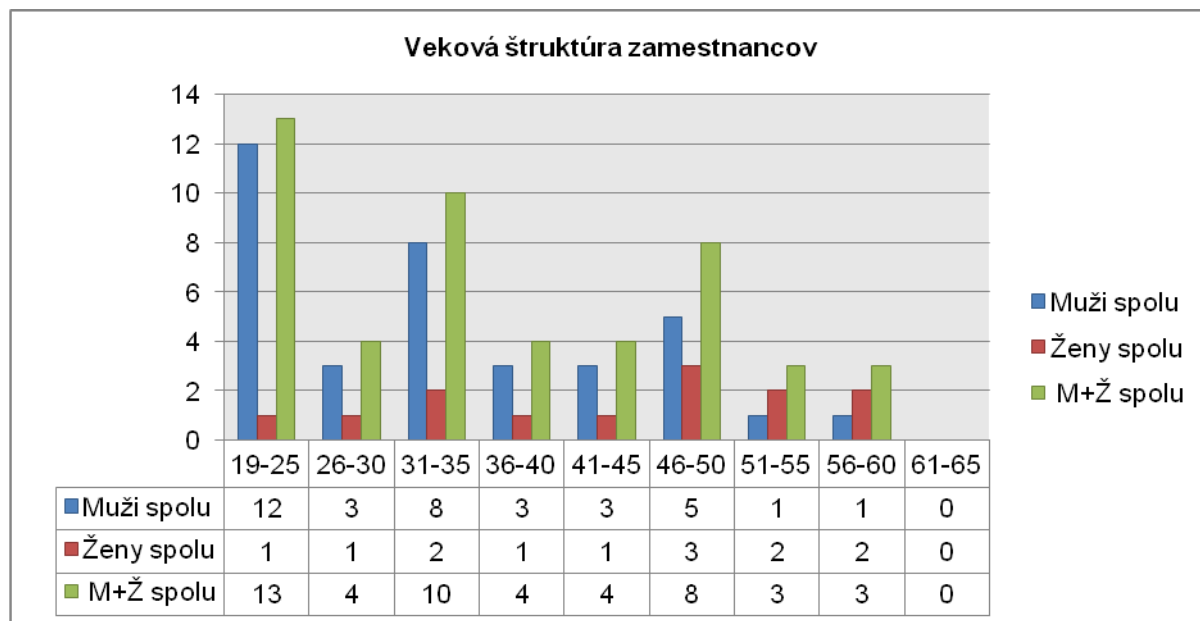


Zdroj: GREENCEL s.r.o.

Personálne činnosti

Spoločnosť GREENCEL s.r.o. evidovala k 31.12.2019 49 zamestnancov, v kategórii R 41 zamestnancov a v kategórii T 8 zamestnancov.

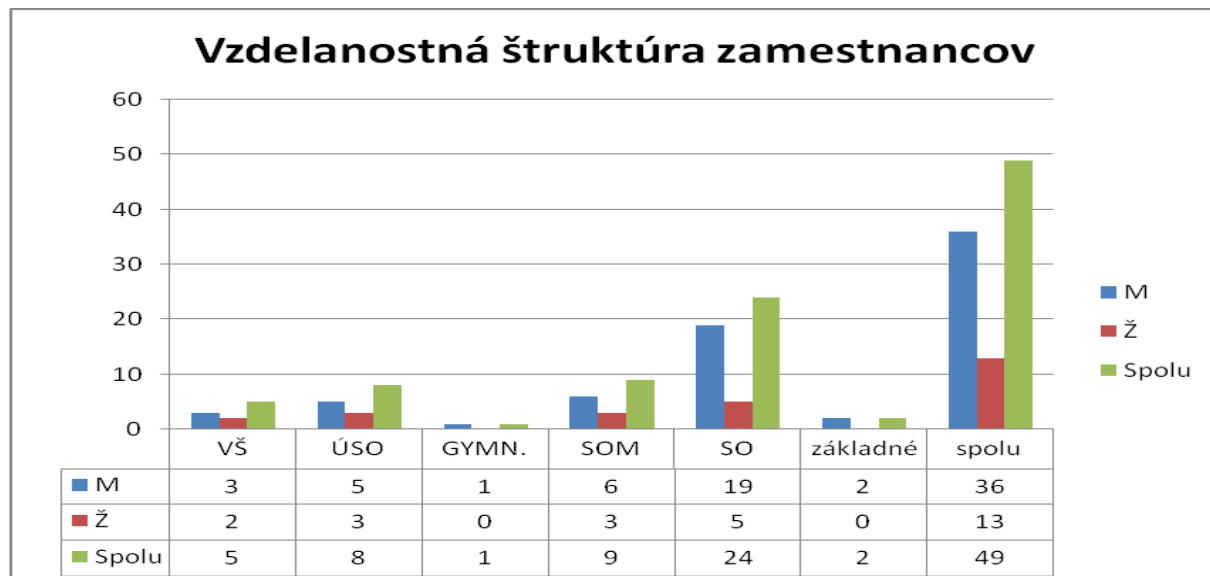
Graf 5: Veková štruktúra zamestnancov k 31.12.2019



Zdroj: Personálne oddelenie

V spoločnosti GREENCEL s.r.o. sme v oblasti výchovy a vzdelávania v roku 2019 zrealizovali interné vzdelávacie aktivity pre 64 zamestnancov.

Graf 6: Vzdelanostná štruktúra zamestnancov k 31.12.2019



Zdroj: Personálne oddelenie

Pracovné pozície TH a R zamestnancov boli obsadzované na základe výberového konania podľa príslušných definovaných kvalifikačných, odborných a osobnostných podmienok kladených na zamestnancov.

Vzdelanostná štruktúra spoločnosti závisela od druhu vykonávanej činnosti zamestnancov spoločnosti. Systematické profesijné vzdelávanie a zvyšovanie kvalifikácie zamestnancov bol významný cieľ rozvoja spoločnosti. Zvyšovanie kvalifikácie zabezpečovala spoločnosť prostredníctvom interných a externých kurzov zamestnancov, ktorým sa naša spoločnosť venuje dlhodobo.

V rámci zvyšovania zamestnanosti v regióne spoločnosť zamestnala v roku 2019 1 zamestnanca prostredníctvom národného projektu "Cesta na trh práce 2" - Opatrenie č.1 podľa §54 ods. 1 písm. a) zákona č. 5/2004 Z.z. o službách zamestnanosti.

V snahe o zlepšenie pozitívneho vnímania spoločnosti verejnosťou, o podporu záujmu mladých o technické povolania, spoločnosť realizovala prezentácie spoločnosti na základných, stredných a vysokých školách. V spolupráci s vysokými školami poskytla študentom vysokej školy potrebné konzultácie a odborný dohľad pri spracovaní tém diplomových prác.

Okrem sociálnych výhod vyplývajúcich zo zákonných opatrení zabezpečovala spoločnosť ďalšie výhody nad ich rámec a zo sociálneho fondu. Týkalo sa to oblastí stravovania zamestnancov, zabezpečenia DDP, zabezpečenia kultúrnych a športových podujatí pre zamestnancov.

Na základe zmluvy o výkonoch vo verejnom záujme vo vnútroštátnej pravidelnej autobusovej doprave zabezpečovala spoločnosť mimoriadne autobusové linky z a do zamestnania.



Ekonomika spoločnosti

a) Informácie o vývoji účtovnej jednotky

Súvaha

Účtovná hodnota majetku spoločnosti k 31.12.2019 dosiahla výšku 2 823 810 €. V porovnaní s predchádzajúcim rokom je to nárast o 111 248 €.

Štruktúra majetku podľa jej základných súčastí je nasledovná:

- neobežný majetok	2 136 849 €	75,7 %
- obežný majetok	683 277 €	24,2 %
- ostatný majetok	3 684 €	0,1 %

Podiel jednotlivých častí neobežného majetku možno vyjadriť takto:

- hmotný majetok	2 136 849 €	100,0 %
------------------	-------------	---------

Spoločnosť má v súčasnosti stabilizovanú štruktúru neobežného majetku, ktorého výšku ovplyvnili predovšetkým odpisy.

Nárast obežného majetku o 164 586 € oproti roku 2018 bol spôsobený hlavne zvýšením stavu krátkodobých pohľadávok.

Zdroje krytia majetku v celkovej výške 2 823 810 € môžeme podľa ich charakteru rozčleniť:

- vlastné imanie	100 680 €	3,6 %
- záväzky	2 082 270 €	73,7 %
- ostatné pasíva	640 860 €	22,7 %

Oproti roku 2018 nedošlo k zmenám základného imania

Záväzky oproti predchádzajúcemu obdobiu, kedy boli vo výške 1 777 528 € vzrástli o 304 742 € na súčasnú hodnotu 2 082 270 €. Tento nárast bol spôsobený hlavne zvýšením objemu dlhodobých záväzkov z obchodného styku. Podiel záväzkov z obchodného styku voči spoločnostiam v skupine BUKÓZA HOLDING predstavuje 81,0 %.

Výkaz ziskov a strát

Výsledkom hospodárenia spoločnosti v roku 2019 bol zisk po zdanení v hodnote 3 694 €. Výnosy za rok 2019 dosiahli čiastku 2 863 586 €, čo je oproti roku 2018 pokles o 75 937 €. Spoločnosť je výrobného charakteru. Hlavný objem tržieb predstavuje výroba a predaj práškovej celulózy.

Cash Flow

Platobná schopnosť spoločnosti v roku 2019 bola vyrovnaná. Spoločnosť neeviduje záväzky po lehote splatnosti voči štátnemu rozpočtu, poisťovniam ani bankám . Spoločnosť nečerpala v roku 2019 žiadny bankový úver.

b) Informácie o udalostiach osobitného významu, ktoré nastali po skončení účtovného obdobia.

Na konci roku 2019 sa prvýkrát objavili správy z Číny týkajúce sa COVID-19 (Coronavirus). V prvých mesiacoch roku 2020 sa vírus rozšíril do celého sveta a negatívne ovplyvnil mnoho krajín. Aj keď v čase zverejnenia účtovnej závierky spoločnosti sa situácia neustále mení, zdá sa, že negatívny vplyv na svetový obchod, na firmy aj na jednotlivcov môže byť vážnejší, ako sa pôvodne očakávalo. Manažment bude pokračovať v monitorovaní potenciálneho dopadu a podnikne všetky možné kroky na zmiernenie akýchkoľvek negatívnych účinkov na spoločnosť a jej zamestnancov.

c) Informácie o predpokladanom budúcom vývoji účtovnej jednotky.

Spoločnosť plánuje v budúcnosti pokračovať vo svojej podnikateľskej činnosti, navýšiť výrobu a naďalej si udržiavať svoju pozíciu na trhu. Pod vplyvom mimoriadnej situácie v SR vyvolanej vírusom COVID19 manažment zvážil všetky potenciálne dopady COVID19 na podnikateľské aktivity spoločnosti a dospel k záveru, že majú negatívny vplyv na finančnú situáciu spoločnosti a schopnosť pokračovať nepretržite v činnosti nasledujúcich 12 mesiacov z nasledovných dôvodov:

- komplikované zabezpečenie vstupných surovín od dodávateľov
- obmedzenie predaja výrobkov súvisiace so situáciou v medzinárodnej kamiónovej preprave

d) Informácie o nákladoch na činnosť v oblasti výskumu a vývoja – bez náplne.

e) Informácie o nadobúdaní vlastných akcií, dočasných listov, obchodných podielov a akcií, dočasných listov a obchodných podielov materskej účtovnej jednotky – bez náplne.

f) Informácie o návrhu na rozdelenie zisku alebo vyrovnanie straty.

Výsledkom hospodárenia spoločnosti v roku 2019 bol zisk. Konateľ spoločnosti odporučil z dosiahnutého zisku po zdanení vytvoriť zákonný rezervný fond vo výške 5% t.j. 185 € , čiastku vo výške 3 509 € zúčtovať v prospech nerozdeleného zisku minulých rokov.

g) Informácie o údajoch požadovaných podľa osobitných predpisov – bez náplne.

h) Informácie o tom, či účtovná jednotka má organizačnú zložku v zahraničí.

Spoločnosť nemá organizačnú zložku v zahraničí.

i) Finančné nástroje (§ 20 ods. 5 zákona o účtovníctve)

Spoločnosť nepoužíva finančné nástroje (napr. prevoditeľné cenné papiere, finančné rozdielové zmluvy, deriváty) podľa zákona č.566/2001 Z.z. o cenných papieroch v znení neskorších predpisov – preto nemá povinnosť uviesť špecifické *informácie o metódach riadenia rizík*.

j) Cenné papiere obchodované na regulovanom trhu (§ 20 ods. 6 a 7 zákona o účtovníctve).

Spoločnosť neemitovala cenné papiere (akcie), ktoré by boli prijaté na obchodovanie na regulovanom trhu (napr. Burza cenných papierov Bratislava). Preto spoločnosť nemá povinnosť vo výročnej správe uvádzať štruktúrované informácie podľa § 20 ods. 6 a 7 zákona o účtovníctve, napríklad – *vyhlásenie o správe a riadení*.

Strategické ciele spoločnosti

Strategické ciele pre trvalý rozvoj spoločnosti GREENCEL s r.o.:

- 🎯 zlepšovanie kvality práce a v kontexte zvyšovania konkurencieschopnosti produktov v náročných trhových podmienkach,
- 🎯 zabezpečenie adekvátnych materiálnych, finančných a ľudských zdrojov pre zavedenie a zlepšovanie systému integrovaného manažmentu,
- 🎯 zvyšovanie kvalifikačnej úrovne zamestnancov odborným rastom a pravidelným vzdelávaním,
- 🎯 zabezpečenie informovanosti zamestnancov spoločnosti o environmentálnych požiadavkách a rizikách, zosúladenie ich myslenia s konaním a zameranie sa na cieľavedomé znižovanie spotreby energie a produkcie odpadov.

S Ú V A H A	v €	2019	2018
<i>BALANCE SHEET</i>			
AKTÍVA		2 823 810	2 712 562
<i>ASSETS</i>			
Stále aktíva		2 136 849	2 189 894
<i>Fixed assets</i>			
Nehmotné stále aktíva		0	0
<i>Intangible fixed assets</i>			
Hmotné stále aktíva		2 136 849	2 189 894
<i>Tangible fixed assets</i>			
Finančné investície		0	0
<i>Financial investment</i>			
Obežné aktíva		683 277	518 691
<i>Current assets</i>			
Zásoby		337 559	328 402
<i>Inventories</i>			
Obchodné pohľadávky		236 435	154 441
<i>Receivables</i>			
Peňažné prostriedky		109 283	35 848
<i>Financial assets</i>			
Ostatné obežné aktíva		3 684	3 977
<i>Other current assets</i>			
VLASTNÉ IMANIE A ZÁVAZKY		2 823 810	2 712 562
<i>CAPITAL AND LIABILITIES</i>			
Vlatné imanie		100 680	96 987
<i>Equity capital</i>			
Základné imanie		6 639	6 639
<i>Capital stock</i>			
Kapitálové fondy		0	0
<i>Capital funds</i>			
Fondy zo zisku		18 856	16 049
<i>Profit funds</i>			
z toho: zákonný rezervný fond		18 856	16 049
<i>of which legal reserve fund</i>			
Hospodársky výsledok minulých rokov		71 491	18 149
<i>Retained earnings from previous years</i>			
Hospodársky výsledok bežného roka		3 694	56 150
<i>Retained profit</i>			
Cudzie zdroje		2 082 270	1 777 528
<i>Liabilities</i>			
Rezervy		23 232	16 986
<i>Reserves</i>			
Dlhodobé záväzky		1 191 379	51 460
<i>Long-term liabilities</i>			
Krátkodobé záväzky		867 659	589 082

<i>Current liabilities</i>		
Krátkodobé finančné výpomoci	0	1 120 000
<i>Other short-term reserves</i>		
Bankové úvery	0	0
<i>Bank loans</i>		
z toho: dlhodobé	0	0
<i>long-term</i>		
krátkodobé	0	0
<i>short-term</i>		
Ostatné obežné pasíva	640 860	838 047
<i>Other current liabilities</i>		
VÝKAZ ZISKOV A STRÁT	2019	2018
<i>Profit nad loss account</i>		
Predaj výrobkov a služieb	2 280 173	2 113 326
<i>Sales of Products and Services</i>		
Zmena stavu vnútropodnikových zásob	-8 407	43 520
<i>Changes in Invenrory (WIP and FG)</i>		
Ostatné výnosy	591 820	782 677
<i>Other Operating Income</i>		
Prevádzkové výnosy spolu	2 863 586	2 939 523
<i>Operating Income</i>		
Prevádzkové náklady spolu	2 823 750	2 850 361
<i>Operating Expence</i>		
Prevádzkový hospodársky výsledok	39 836	89 162
<i>Income from Operations before Tax</i>		
Finančné výnosy	0	0
<i>Financial Income</i>		
Finančné náklady	16 800	16 800
<i>Financial Expence</i>		
Hospodársky výsledok z finanč. operácií	-16 800	-16 800
<i>Income from Financial Operations before Tax</i>		
Daň z príjmov	19 342	16 212
<i>Income Tax</i>		
Hospodársky výsledok za účtovné obdobie	3 694	56 150
<i>Net Income</i>		