

ZDEMAR SLOVAKIA a. s.

Spoločnosť zapísaná v Obchodnom registri Okresného súdu v Trenčíne, oddiel: Sa, vložka č. 10751/R

IČO : 44 095 040, DIČ: 2022606575

Výročná správa za rok 2018

Obsah

1. Základné informácie o spoločnosti
2. Súhrnné ukazovatele
3. Finančná časť (skrátene ukazovatele)
4. Návrh na rozdelenie HV za rok 2018
5. Predpokladaný vývoj na rok 2019
6. Dopady na životné prostredie
7. Zamestnanosť
8. Kompletná účtovná závierka
9. Audítorská správa

1. ZÁKLADNÉ INFORMÁCIE O SPOLOČNOSTI

Obchodná spoločnosť ZDEMAR SLOVAKIA, a. s. je akciou spoločnosťou registrovanou pod IČO 44 095 040. Sídлом spoločnosti je Obrancov mieru 354/34, 018 41 Dubnica nad Váhom.

Špedično-dopravná firma ZDEMAR SLOVAKIA a.s., bola založená vďaka spolupráci troch stabilných firiem zo Slovenskej a Českej republiky. Ich dlhoročné znalosti a zručnosti nadobudnuté v obore **špedície** a **kamiónovej dopravy** využíva spoločnosť na rozširovanie svojej pôsobnosti na východných, ale aj západných trhoch. Spoločnosť disponuje širokou ponukou návesovej techniky - sklápacie návesy, návesy s posuvnou podlahou, plachtové návesy, cisterny, vystužené oceľové návesy a mnohé ďalšie.

Medzi najdôležitejšie body našej obchodnej stratégie patrí:

- pružne sa prispôsobovať potrebám trhu a ponúkať tuzemským a zahraničným spoločnostiam kvalitné služby
- udržať prijateľné ceny za prepravu pre nás i našich dopravných partnerov
- byť spoľahlivým finančným garantom našim dodávateľom
- ponúkať spoločne s dopravcami služby, ktoré stopercentne uspokojia požiadavky zákazníkov

Spoločnosť bola založená v roku 2008 spoločenskou zmluvou podľa § 105 a nasl. zák. č. 513/91Zb.

Spoločnosť prešla transformáciou na akciovú spoločnosť od 22.12.2018.

Do 22.03.2018 boli spoločníkmi spoločnosti:

Jozef Ďurajka

251

Sverepec 017 01

(od: 06.05.2008 do:
22.03.2018)

Zdeněk Lohniský

Seifertova 399

Ústí nad Labem 403 31

Česká republika

(od: 06.05.2008 do:
22.03.2018)

Jozef Richtárik

98

Sverepec 017 01

(od: 06.05.2008 do:
22.03.2018)

V období od 23.03.2018 do 21.12.2018 bola jediným spoločníkom Lenka Lohniská.

Základné imanie spoločnosti k 31.12.2018 je 25 000 € a je na 100 %

Štatutárnym orgánom do 22.03.2018 boli konatelia:

konatelia

(od: 06.05.2008 do:
21.12.2018)

Jozef Ďurajka (od: 06.05.2008 do:
251 22.03.2018)

Sverepec 017 01
Vznik funkcie: 06.05.2008

Jozef Ďurajka (od: 23.03.2018 do:
251 22.03.2018)

Sverepec 017 01
Vznik funkcie: 06.05.2008 Skončenie funkcie: 06.03.2018

Martina Lohniská (od: 06.05.2008 do:
Seifertova 399 22.03.2018)

Ústí nad Labem 403 31
Česká republika
Vznik funkcie: 06.05.2008

Martina Lohniská (od: 23.03.2018 do:
Seifertova 399 22.03.2018)

Ústí nad Labem 403 31
Česká republika
Vznik funkcie: 06.05.2008 Skončenie funkcie: 06.03.2018

Jozef Richtárik (od: 06.05.2008 do:
98 22.03.2018)

Sverepec 017 01
Vznik funkcie: 06.05.2008

Jozef Richtárik (od: 23.03.2018 do:
98 22.03.2018)

Sverepec 017 01
Vznik funkcie: 06.05.2008 Skončenie funkcie: 06.03.2018

V období od 23.03.2018 do 21.12.2018 bola jedinou konateľkou Lenka Lohniská.

Štatutárnym orgánom od 22.12.2018 bolo predstavenstvo:

Zdeněk Lohniský – predseda predstavenstva (od: 22.12.2018)

Seifertova 399
Ústí nad Labem 403 31
Česká republika
Vznik funkcie: 22.12.2018

Milan Jelen - člen predstavenstva (od: 22.12.2018)

Šrámkova 3211/8
Ústí nad Labem 400 11
Česká republika
Vznik funkcie: 22.12.2018

Karel Klouda - člen predstavenstva (od: 22.12.2018)

Březí 33
Malečov 400 02
Česká republika
Vznik funkcie: 22.12.2018

Ing. Denisa Šimková - člen predstavenstva
Kostolná ulica 129/4
Zatín 076 53
Vznik funkcie: 22.12.2018

(od: 22.12.2018)

Zloženie dozornej rady:

Eunika Mühleová
Petöfihö 784/12
Komárno 945 01
Vznik funkcie: 22.12.2018

(od: 22.12.2018)

Gabriela Václavová
Pod hájom 1359/143
Dubnica nad Váhom 018 41
Vznik funkcie: 22.12.2018

(od: 22.12.2018)

Jiří Nosek
Na výsluní 362
Velké Březno 403 23
Česká republika
Vznik funkcie: 22.12.2018

(od: 22.12.2018)

Petr Sokolik
Marie Kršňákové 628
Chabařovice 403 17
Česká republika
Vznik funkcie: 22.12.2018

(od: 22.12.2018)

Predmetom činnosti spoločnosti sú:

- kúpa tovaru na účely jeho predaja konečnému spotrebiteľovi (maloobchod) alebo iným prevádzkovateľom živností (veľkoobchod)
- sprostredkovanie v oblasti obchodu
- sprostredkovanie v oblasti služieb
- poradenské služby
- zasielateľstvo

2. SÚHRNNÉ UKAZOVATELE

<i>Súhrnné ukazovatele</i>	<i>2018</i>	<i>2017</i>
Tržby z predaja služieb	6 859 582	7 281 347
Tržby (celkové výnosy z hosp. činnosti)	6 924 008	7 294 561
Výsledok hospodárenia pred zdanením	-59 964	16 822
Výsledok hospodárenia po zdanení	-59 954	10 241
Spolu majetok netto	1 264 624	1 431 830
Vlastné imanie	-11 332	227 148

3. FINANČNÁ ČASŤ

Aktíva	Aktuálne obdobie			Predchádzajúce obdobie
	Brutto	Korekcia	Netto	Netto 3
Spolu majetok [02+33+74]	1 301 262,00	36 638,00	1 264 624,00	1 431 830,00
Neobežný majetok [03+11+21]	190 465,00	36 638,00	153 827,00	9 441,00
Dlhodobý nehmotný majetok súčet [04+..+10]	13 961,00	13 961,00		
Software	13 961,00	13 961,00		
Dlhodobý hmotný majetok súčet [12+..+20]	176 504,00	22 677,00	153 827,00	9 441,00
Stavby	153 000,00	2 869,00	150 131,00	
Samostatné hnutelné veci a súbory hnutelných vecí	23 504,00	19 808,00	3 696,00	9 441,00
Obežný majetok [34+41+53+66+71]	1 108 568,00		1 108 568,00	1 420 523,00
Zásoby súčet [35+..+40]	488,00		488,00	64 733,00
Tovar	488,00		488,00	64 733,00
Krátkodobé pohľadávky súčet [54+58+...+065]	1 073 800,00		1 073 800,00	1 276 493,00
Pohľadávky z obchodného styku súčet [55+...+57]	983 441,00		983 441,00	996 769,00
Ostatné pohľadávky z obchodného styku (311A, 312A, 313A, 314A, 315A, 31XA)-/391A/	983 441,00		983 441,00	996 769,00
Pohľadávky voči spoločníkom, členom a združeniu	49,00		49,00	777,00
Daňové pohľadávky a dotácie	45 529,00		45 529,00	43 463,00
Iné pohľadávky	44 781,00		44 781,00	235 484,00
Finančné účty súčet [72+..+73]	34 280,00		34 280,00	79 297,00
Peniaze	4 601,00		4 601,00	5 320,00
Účty v bankách	29 679,00		29 679,00	73 977,00
Časové rozlíšenie súčet [75+...+78]	2 229,00		2 229,00	1 867,00
Náklady budúcich období krátkodobé	2 229,00		2 229,00	1 867,00

Pasíva	Aktuálne obdobie	Predchádzajúce obdobie
Spolu vlastné imanie a záväzky [80+101+141]	1 264 624,00	1 431 830,00
Vlastné imanie [81+85+86+87+90+93+97+100]	-11 332,00	227 148,00
Základné imanie súčet [82+..+84]	25 000,00	6 639,00
Základné imanie	25 000,00	6 639,00
Ostatné kapitálové fondy	21 132,00	
Zákonné rezervné fondy [88+89]	2 500,00	1 992,00
Zákonný rezervný fond a nedeliteľný fond	2 500,00	1 992,00

Výsledok hospodárenia minulých rokov [98+99]		208 276,00
Nerozdelený zisk z minulých rokov		219 555,00
Neuhradená strata minulých rokov		-11 279,00
Výsledok hospodárenia za účtovné obdobie po zdanení [01-(81+85+86+87+90+93+97+101+141)]	-59 964,00	10 241,00
Záväzky [102+118+121+122+136+139+140]	1 275 956,00	1 204 059,00
Dlhodobé záväzky súčet [103+107+...+117]	1 093,00	75,00
Záväzky zo sociálneho fondu	1 093,00	75,00
Dlhodobé bankové úvery	98 436,00	
Krátkodobé záväzky súčet [123+127+...+135]	964 935,00	1 181 129,00
Záväzky z obchodného styku súčet [124+125+126]	945 086,00	1 158 411,00
Ostatné záväzky z obchodného styku	945 086,00	1 158 411,00
Záväzky voči zamestnancom	12 179,00	11 945,00
Záväzky zo sociálneho poistenia	7 448,00	8 020,00
Daňové záväzky a dotácie	2 460,00	2 753,00
Iné záväzky	-2 238,00	
Krátkodobé rezervy [137+138]	29 655,00	22 855,00
Zákonné rezervy	29 655,00	22 855,00
Bežné bankové úvery	181 837,00	
Časové rozlíšenie súčet [142+...+145]		623,00
Výdavky budúcich období krátkodobé		623,00

Výkaz ziskov a strát	Aktuálne obdobie	Predchádzajúce obdobie
Čistý obrat (časť účt. Tr. 6 podľa zákona)	6 924 008,00	7 294 561,00
Výnosy z hospodárskej činnosti spolu súčet [03+...+09]	6 943 088,00	7 294 561,00
Tržby z predaja tovaru	64 426,00	259,00
Tržby z predaja vlastných výrobkov		
Tržby z predaja služieb	6 859 582,00	7 281 347,00
Ostatné výnosy z hospodárskej činnosti	19 080,00	12 955,00
Náklady na hospodársku činnosť spolu [11+12+13+14+15+20+21+24+25+26]	6 995 805,00	7 278 229,00
Náklady vynaložené na obstaranie predaného tovaru	64 352,00	166,00
Spotreba materiálu, energie a ostatných neskladovateľných dodávok	42 065,00	25 461,00
Služby	6 561 308,00	6 962 473,00
Osobné náklady [16+...+19]	284 618,00	266 594,00
Mzdové náklady	204 427,00	190 746,00
Náklady na sociálne poistenie	70 738,00	66 402,00
Sociálne náklady	9 453,00	9 446,00
Dane a poplatky	1 740,00	1 859,00

Odpisy a opravné položky k dlhodobému nehmotnému majetku a dlhodobému hmotnému majetku	8 613,00	6 490,00
Odpisy dlhodobého nehmotného majetku a dlhodobého hmotného majetku	8 613,00	6 490,00
Opravné položky k pohľadávkam	2 422,00	-5 118,00
Ostatné náklady na hospodársku činnosť	30 687,00	20 304,00
Výsledok hospodárenia z hospodárskej činnosti [02-10]	-52 717,00	16 332,00
Pridaná hodnota [(03+04+05+06+07)-(11+12+13+14)]	256 283,00	293 506,00
Výnosy z finančnej činnosti spolu [30+31+35+39+42+43+44]		2 343,00
Výnosové úroky [40+41]		2 341,00
Výnosové úroky od prepojených účtovných jednotiek		
Ostatné výnosové úroky		2 341,00
Kurzové zisky		2,00
Náklady na finančnú činnosť spolu [46+47+48+49+52+53+54]	7 247,00	1 853,00
Nákladové úroky [50+51]	4 421,00	109,00
Ostatné nákladové úroky	4 421,00	109,00
Kurzové straty	22,00	6,00
Ostatné náklady na finančnú činnosť	2 804,00	1 738,00
Výsledok hospodárenia z finančnej činnosti [29-45]	-7 247,00	490,00
Výsledok hospodárenia za účtovné obdobie pred zdanením [27+55]	-59 964,00	16 822,00
Daň z príjmov [58+59]		6 579,00
Daň z príjmov splatná		6 579,00
Výsledok hospodárenia za účtovné obdobie po zdanení [56-57-60]	-59 964,00	10 241,00

ÚČTOVNÉ PRINCÍPY A POSTUPY

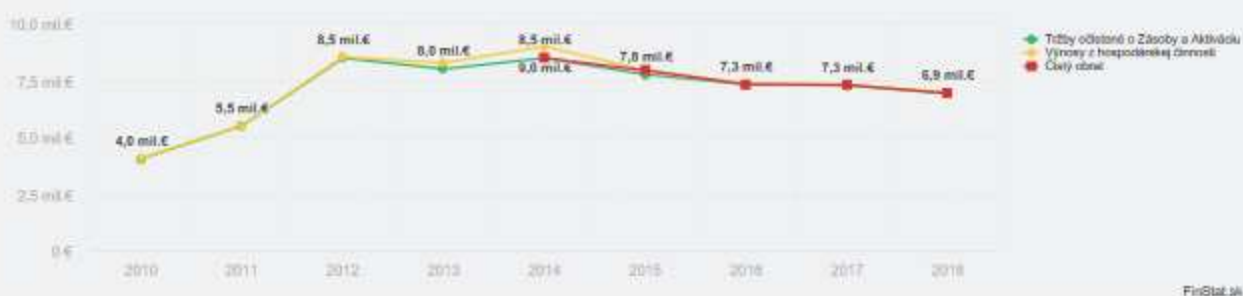
1. Spoločnosť uplatňuje účtovné princípy a postupy účtovania v súlade so zákonom o účtovníctve a postupmi účtovania pre podnikateľov, ktoré platia v Slovenskej republike.
2. Spoločnosť spracovala účtovnú závierku za podmienok jej sústavného a nepretržitého trvania z hľadiska budúcich období a do dňa jej predloženia sa nevyskytli žiadne iné vstupy, ktoré by tieto podmienky zmenili.
3. Do dňa predloženia účtovnej závierky nenastali po 31.12. také udalosti, ktoré by významným spôsobom ovplyvnili aktíva a pasíva spoločnosti okrem tých, ktoré sú výsledkom bežnej činnosti.
4. Účtovníctvo spoločnosti je vedené na základe dodržania časovej a vecnej súvislosti nákladov a výnosov. Za základ sa berú všetky náklady a výnosy, ktoré sa vzťahujú na účtovné obdobie

- bez ohľadu na dátum ich zaplatenia.
5. Spoločnosť uplatňuje princíp opatrnosti, sú vyjadrené riziká, znehodnotenia a straty, ktoré sa týkajú aktív a pasív a sú známe ku dňu zostavenia účtovnej závierky.
 6. Uplatňuje sa princíp historických nákladov pri nákupoch a výrobe a ocenenie jednotlivých druhov aktív a pasív je nasledovné:
 - a) hmotný a nehmotný investičný majetok je ocenený obstarávacími cenami, do vedľajších nákladov sa zahrňujú clo, montáž a prepravné
 - b) zásoby:
 - nakupovaný materiál je ocenený obstarávacími cenami, pri rovnakom druhu sa používa metóda váženého aritmetického priemeru, do vedľajších nákladov vstupuje clo a prepravné
 - nakupovaný tovar je ocenený obstarávacími cenami, do vedľajších nákladov patrí prepravné
 - c) pohľadávky a záväzky sa oceňujú menovitými hodnotami.
 7. Majetok a záväzky v cudzej mene sa prepočítavajú na EURO kurzom vyhláseným ECB.
 8. Kurzové rozdiely vznikajúce v priebehu roka pri platbách sa účtujú do nákladov a výnosov.
Kurzové rozdiely z prepočtu pohľadávok a záväzkov sú taktiež súčasťou výsledku hospodárenia.
 9. Spoločnosť uplatňuje účtovné odpisy dlhodobého majetku.



ČISTÝ OBRAT, VÝNOSY Z HOSPODÁRSKEJ ČINNOSTI A TRŽBY

Čistý obrat predstavuje hodnotu tržieb z predaja tovaru, vlastných výrobkov a služieb priamo uvedenú v nových typoch závierok (od 2014). Výnosy z hospodárskej činnosti zahŕňajú aj predaj majetku, materiálu a ostatné výnosy z hospodárskej činnosti. Hodnota tržieb spoločnosti zahŕňa príjmy za predaj tovaru, vlastných výrobkov a služieb.

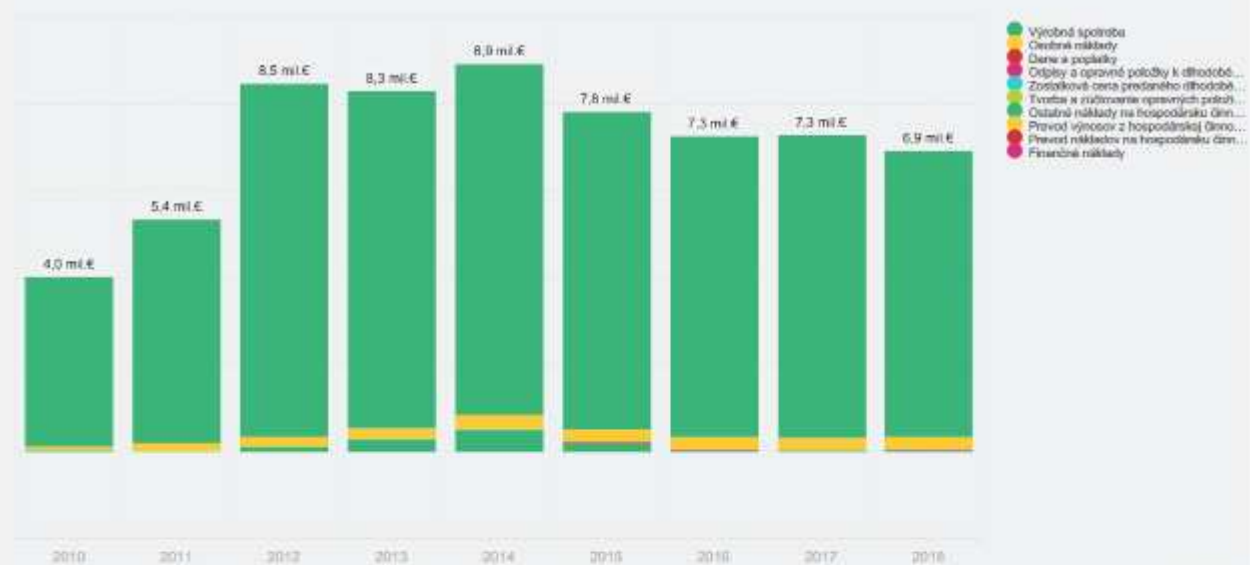


FinStat.sk

	2010	2011	2012	2013	2014	2015	2016	2017	2018
	1.1.2010 31.12.2010	1.1.2011 31.12.2011	1.1.2012 31.12.2012	1.1.2013 31.12.2013	1.1.2014 31.12.2014	1.1.2015 31.12.2015	1.1.2016 31.12.2016	1.1.2017 31.12.2017	1.1.2018 31.12.2018
Tržby očištené o Zásoby a Aktíváciu	4,049 mil. €	5,500 mil. €	8,478 mil. €	7,996 mil. €	8,478 mil. €	7,754 mil. €	7,321 mil. €	7,282 mil. €	6,924 mil. €
Výnosy z hospodárskej činnosti	4,088 mil. €	5,510 mil. €	8,527 mil. €	8,260 mil. €	8,885 mil. €	7,932 mil. €	7,351 mil. €	7,285 mil. €	6,843 mil. €
Čistý obrat	▲ N/A	▲ N/A	▲ N/A	▲ N/A	8,478 mil. €	7,932 mil. €	7,321 mil. €	7,285 mil. €	6,924 mil. €

ŠTRUKTÚRA NÁKLADOV

Nákladom je zníženie ekonomických ťžitkov firmy v účtovnom období, ktorých hodnotu vieme vyjadriť peniazmi.



FinStat.sk

	2010	2011	2012	2013	2014	2015	2016	2017	2018
	1.1.2010 31.12.2010	1.1.2011 31.12.2011	1.1.2012 31.12.2012	1.1.2013 31.12.2013	1.1.2014 31.12.2014	1.1.2015 31.12.2015	1.1.2016 31.12.2016	1.1.2017 31.12.2017	1.1.2018 31.12.2018
Výrobná spotreba	3,922 mil.€	5,171 mil.€	8,153 mil.€	7,762 mil.€	8,085 mil.€	7,330 mil.€	6,923 mil.€	6,968 mil.€	6,603 mil.€
Osobné náklady	90 704 €	156 208 €	205 963 €	221 151 €	288 194 €	298 032 €	287 965 €	286 594 €	284 618 €
Dane a poplatky	221 €	394 €	628 €	1 284 €	2 233 €	1 824 €	1 833 €	1 859 €	1 740 €
Odpisy a opravné položky k dlhodobému nehmotnému majetku a dlhodobému hmotnému majetku	3 735 €	6 548 €	8 256 €	9 790 €	131 €	8 539 €	12 864 €	6 490 €	8 613 €
Zostatková cena predaného dlhodobého majetku a predaného materiálu	-	-	-	-	16 697 €	-	-	-	-
Tvoreba a zúčtovanie opravných položiek k pohľadávkam	1 526 €	14 216 €	7 581 €	28 854 €	21 032 €	10 600 €	7 208 €	-5 118 €	2 422 €
Ostatné náklady na hospodársku činnosť	17 538 €	8 580 €	99 090 €	265 134 €	495 733 €	184 350 €	29 447 €	20 304 €	30 687 €
Prevod výnosov z hospodárskej činnosti	-	-	-	-	0 €	0 €	0 €	0 €	0 €
Prevod nákladov na hospodársku činnosť	-	-	-	-	0 €	0 €	0 €	0 €	0 €
Finančné náklady	-	-	8 978 €	9 231 €	10 683 €	7 487 €	2 555 €	1 853 €	7 247 €

ZISK, EBITDA, NEOČISTENÁ EBITDA A ČISTÝ PRACOVNÝ KAPITÁL

Čistý pracovný kapitál a výsledok hospodárenia vyjadrený pomocou EBITDA, prevádzkového a čistého zisku.



FinStat.sk

	2010	2011	2012	2013	2014	2015	2016	2017	2018
	1.1.2010 31.12.2010	1.1.2011 31.12.2011	1.1.2012 31.12.2012	1.1.2013 31.12.2013	1.1.2014 31.12.2014	1.1.2015 31.12.2015	1.1.2016 31.12.2016	1.1.2017 31.12.2017	1.1.2018 31.12.2018
EBITDA	34 231 €	158 626 €	60 626 €	-18 834 €	81 582 €	106 596 €	101 544 €	22 822 €	-44 104 €
Neočistená EBITDA	41 216 €	164 788 €	80 709 €	7 740 €	80 726 €	101 846 €	99 214 €	23 421 €	-16 930 €
Prevádzkový zisk	30 496 €	152 078 €	52 370 €	-25 821 €	85 584 €	98 057 €	88 880 €	16 332 €	-52 717 €
Čistý zisk	33 655 €	127 051 €	47 503 €	-11 279 €	83 414 €	85 843 €	87 412 €	10 241 €	-59 964 €
Čistý pracovný kapitál	70 282 €	126 637 €	94 844 €	86 829 €	160 297 €	207 943 €	285 954 €	240 638 €	-35 975 €

AKTÍVA

Aktíva predstavujú všetka, čo účtovná jednotka vlastní. Sú členené na neobežné (používajú sa dlhodobo a opakovane), obežné (používajú sa krátkodobo a pri výrobnom procese sa celé spotrebujú) a časové rozlíšenie.

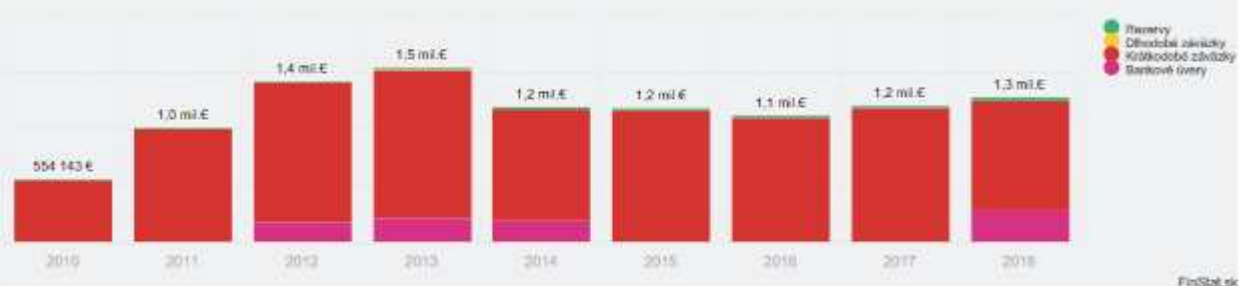


FinStat.sk

	2010	2011	2012	2013	2014	2015	2016	2017	2018
	1.1.2010 31.12.2010	1.1.2011 31.12.2011	1.1.2012 31.12.2012	1.1.2013 31.12.2013	1.1.2014 31.12.2014	1.1.2015 31.12.2015	1.1.2016 31.12.2016	1.1.2017 31.12.2017	1.1.2018 31.12.2018
Neobežný majetok	16 872 €	-	13 844 €	16 697 €	8 180 €	28 795 €	15 931 €	9 441 €	153 827 €
Obežný majetok	-	-	1,503 mil.€	1,602 mil.€	1,336 mil.€	1,369 mil.€	1,379 mil.€	1,421 mil.€	1,109 mil.€
Časové rozlíšenie	1 007 €	2 613 €	1 540 €	5 472 €	2 363 €	1 481 €	4 964 €	1 967 €	2 229 €

ŠTRUKTÚRA ZÁVÄZKOV

Závazky predstavujú povinnosť spoločnosť - to, čo ešte musí firma zaplatiť. Sú členené na Rezervy, Dlhodobé záväzky, Krátkodobé záväzky, Krátkodobé finančné výpomoci a Bankové úvery



FinStat.sk

	2010	2011	2012	2013	2014	2015	2016	2017	2018
	1.1.2010 31.12.2010	1.1.2011 31.12.2011	1.1.2012 31.12.2012	1.1.2013 31.12.2013	1.1.2014 31.12.2014	1.1.2015 31.12.2015	1.1.2016 31.12.2016	1.1.2017 31.12.2017	1.1.2018 31.12.2018
Rezervy	2 499 €	8 239 €	9 163 €	14 468 €	21 799 €	19 408 €	17 295 €	22 855 €	29 655 €
Dlhodobé záväzky	374 €	721 €	598 €	1 408 €	1 574 €	423 €	271 €	75 €	1 093 €
Krátkodobé záväzky	551 270 €	1 003 mil. €	1 227 mil. €	1 305 mil. €	978 888 €	1 163 mil. €	1 088 mil. €	1 181 mil. €	984 935 €
Bankové úvery	-	-	162 816 €	214 758 €	183 715 €	-	-	-	280 273 €

ZADĽŽENOSŤ

Percento vyjadrujúce do akej miery spoločnosť financuje svoje aktíva pomocou záväzkov. Porovnanie toho, čo musí firma ešte zaplatiť a majetku.



FinStat.sk

	2010	2011	2012	2013	2014	2015	2016	2017	2018
	1.1.2010 31.12.2010	1.1.2011 31.12.2011	1.1.2012 31.12.2012	1.1.2013 31.12.2013	1.1.2014 31.12.2014	1.1.2015 31.12.2015	1.1.2016 31.12.2016	1.1.2017 31.12.2017	1.1.2018 31.12.2018
Celková zadlženosť	95,98 %	▲ N/A	83,49 %	84,60 %	88,77 %	84,50 %	79,69 %	84,14 %	100,00 %
Dlhodobá zadlženosť	0,06 %	▲ N/A	0,04 %	0,09 %	0,12 %	0,03 %	0,02 %	0,01 %	0,09 %
Krátkodobá zadlženosť	91,15 %	▲ N/A	80,81 %	80,40 %	72,62 %	83,08 %	78,44 %	82,49 %	78,30 %

4. NÁVRH NA VYSPORIADANIE VÝSLEDKU HOSPODÁRENIA

Spoločnosť dosiahla hospodársky výsledok roku 2018 stratu vo výške -59 964 € a Valné zhromaždenie rozhodlo o jej preúčtovaní na účet 429 – Neuhradená strata minulých rokov.

5. VÝVOJ ÚČTOVNEJ JEDNOTKY

V roku 2019 naša spoločnosť plánuje pokračovať v začatom trende, t. z. stabilizáciu na trhu a tým aj stabilizácia tržieb, čo by malo zabezpečiť pre tento rok kladný hospodársky výsledok.

Hlavným cieľom pre rok 2019 je upevnenie našej pozície na slovenskom a európskom trhu, navýšenie obratu a ziskov spoločnosti.

6. DOPADY NA ŽIVOTNÉ PROSTREDIE

Spoločnosť zohľadňuje princípy trvalej udržateľnosti a efektívnosti pri ďalšom rozvoji a stanovení dlhodobých cieľov, pre vybudovanie ekologickej spoločnosti budúcnosti.

Cieľom Spoločnosti je udržať vplyvy na životné prostredie a spotrebu energií na najnižšej možnej úrovni, dodržiavať platné právne predpisy v oblasti ochrany životného prostredia, rozhodnutia orgánov štátnej správy a prijímať preventívne opatrenia pre prípad vzniku havárií.

Odvoz odpadu charakteru olejov a iných prevádzkových látok používaných vo výrobe a jeho likvidáciu zabezpečuje na vlastné náklady dodávateľ tohoto materiálu.

7. ZAMESTNANOSŤ

Názov položky	Bezprostredne predchádzajúce účtovné obdobie	Bežné obdobie
Priemerný prepočítaný počet zamestnancov	17	16
Stav zamestnancov ku dňu, ku ktorému sa zostavuje účtovná závierka, z toho:	17	16
počet vedúcich zamestnancov	4	3

Osobné náklady

Názov položky	Bezprostredne predchádzajúce účtovné obdobie	Bežné účtovné obdobie
Osobné náklady	266 594	284 618
Mzdové náklady	190 746	204 427
Náklady na sociálne poistenie	66 402	70 738
Sociálne náklady	9 446	9 453

8. KOMPLETNÁ ÚČTOVNÁ ZÁVIERKA

9. AUDÍTORSKÁ SPRÁVA

V Dubnici nad Váhom

Zdeněk Lohniský
Predseda predstavenstva