



Výročná správa za účtovné obdobie k 31. 12. 2019

Obchodné meno (názov)

účtovnej jednotky:

TOP KRAFT SK a. s.

Sídlo:

Priemyselná 9050/1, 907 01 MYJAVA

Vyhotovená dňa: 05. 06. 2020

Prerokovaná dňa:

Podpis člena štatutárneho orgánu účtovnej
jednotky:

.....

Podpis osoby zodpovednej za vyhotovenie
výročnej správy:

.....

I. Vývoj a stav finančného hospodárenia a podnikateľskej činnosti

Prevažujúcim predmetom podnikania spoločnosti je predaj, výroba a distribúcia tovaru v oblastiach: upevňovacie systémy, profesionálne kotvenie, chemické kotvenie, príslušenstvo k systémom na upevňovanie sadrokartónu a k zatepľovaniu. Druhým pilierom je predaj ručného náradia.

Spoločnosť TOP KRAFT SK, a. s. na slovenskom trhu pôsobí viac ako 20 rokov. Vzniku spoločnosti predchádzala od roku 1996 firma Plast Servis, ktorá sa zaoberala výrobou plastových hmoždínok, neskôr natílkacích hmoždínok a ostatných výrobkov z plastu. Po náraste dopytu po týchto prvkoch spoločnosť rozšírila svoje pôsobenie o import a export kotviacich a upevňovacích prvkov predovšetkým v rámci Európy. Prelom vo fungovaní a štruktúre spoločnosti nastal v roku 2001, kedy bola založená firma SG FIX s.r.o., neskôr v roku 2005 SG FIX SK, a.s. Od tejto doby sa začal prudký rozvoj spoločnosti a budovanie veľkoobchodných stredísk po celom území Slovenskej republiky, po Myjave postupne Prešov, Banská Bystrica a Žilina a maloobchodných predajní a to v Myjave a v Modre.

V súčasnosti je firma vedúcim členom obchodno - výrobného zoskupenia TOP KRAFT v rámci 4 štátov EÚ.

Firma spolupracuje so stabilnými dodávateľmi z Ázie v značnej miere z Taiwanu. Výrobcovia z Ázie vyrábajú na základe mámi schválených špecifikácií. U dodávateľov sa pravidelne vykonáva inšpekcia kvality. Všetci naši Ázijský výrobcovia majú certifikáty kvality „CE“

V Slovenskej republike má firma výrazný podiel na trhu v distribúcii príslušenstva pre suchú výstavbu a pre príslušenstvo k zatepľovaniu.

Postupne rastieme v predaji upevňovacieho a kotviaceho materiálu. Darí sa nám realizovať export nielen na trhy EÚ. Od roku 2010 rozširujeme ponuku vlastných produktov upevňovacej techniky pod značkou TOP KRAFT. Ku dnešnému dňu viac ako 1300 vlastných indexov upevňovacieho materiálu. V 2014 sme postupne začali investovať do výrobných priestorov a zariadení. V 1 Q 2015 sme kúpili baliace a montážne automaty ďalej 2 linky na výrobu profilov so sieťku. V roku 2016 sme vo väčšom rozsahu rozšírili výrobu, investovali sme značnú časť finančných prostriedkov do kúpy rôznych výrobných zariadení. Najmä vstrekovacie stroje na plasty a formy na výrobu plastových upevňovacích výrobkov. Od roku 2012 postupne rozširujeme produkty ručného náradia KRAFTER A X KRAFTER, tak isto súčasťou týchto značiek je i kompletný sortiment stavebnej chémie.

Spoločnosť od svojho vzniku prechádza dynamickým rozvojom a spolupracuje prakticky so všetkými významnými predajcami stavebných materiálov. Svojim zákazníkom sa spoločnosť

snaží poskytovať dodávateľský servis na špičkovej úrovni pri dodržaní konkurencieschopných cien materiálu. V roku 2017 sme na Slovenskom trhu zaznamenali nárast predaja, export sa orientuje na západné trhy, najmä Nemecko a Taliansko.

Od januára 2018 sme prešli na on-line Riadený sklad. Týmto krokom zvyšujeme kvalitu poskytovaných služieb našim zákazníkom.

V roku 2019 sme mali skúšobný následne ostrý nábeh výroby doteraz najväčšieho projektu v histórii firmy – Výroba uceleného sortimentu Fasádnych tanierových kotiev. Spolu 36 typov a rozmerov výrobkov. Celý výrobný proces sa podarilo úspešne zvládnuť.

Spoločnosť TOP KRAFT SK, a.s. je po celú dobu svojej existencie známa plnením si svojich povinností a záväzkov načas, v rámci zachovania pozitívnych obchodných vzťahov.

Vývoj tržieb

Porovnanie výsledkov z predaja tovaru a služieb r. 2017, r. 2018, r. 2019

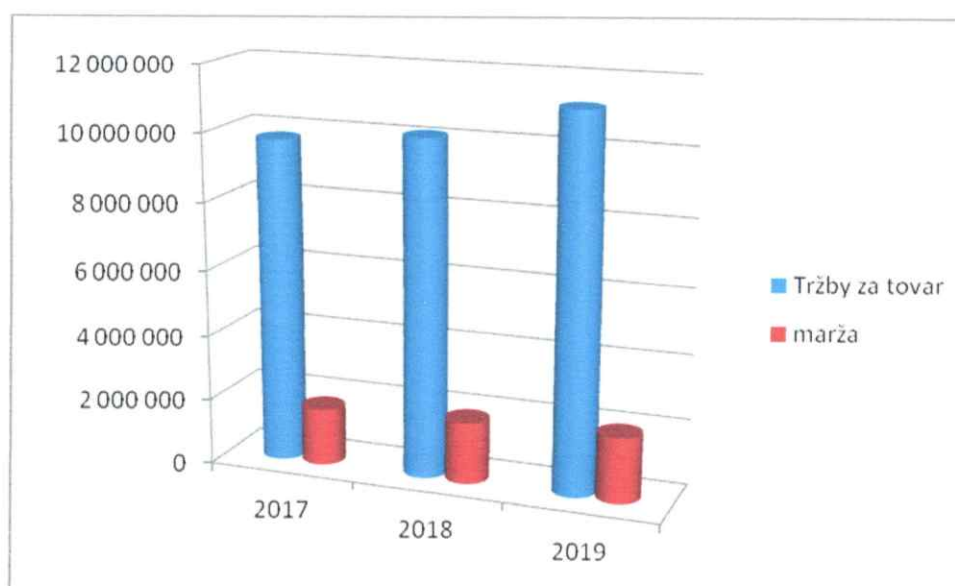
Tabuľka 1

Výnosy	Výnosy uvedené v EUR		
	rok 2017	rok 2018	rok 2019
Tržby z predaja tovaru	9 757 947	10 107 446	11 196 047
Tržby z predaja služieb	18 665	24 968	19 240
Aktivované zásoby	1 653 100	2 001 132	2 084 904
Výnosy z hospodárskej činnosti	12 344 953	12 214 742	13 360 821

Stavebníctvo ako celok nielen upevňovacieho a kotviaceho materiálu v roku 2019 zaznamenalo medziročný nárast produkcie o 3,6 %, ktorý sa dotýkal tak novostavieb ako aj rekonštrukcie bytových a nebytových jednotiek. Tento pozitívny vývoj sa odzrkadlil tak zvýšeným dopytom po stavebnom materiáli. Toto sú faktory, ktoré prispeli k zvýšeniu ročných tržieb spoločnosti o 10,8% i napriek rastúcej konkurencii. Tržby za predaný tovar v r. 2019 dosiahli hodnotu 11 196 047.

Vývoj tržieb

Graf 1



Vývoj nákladov

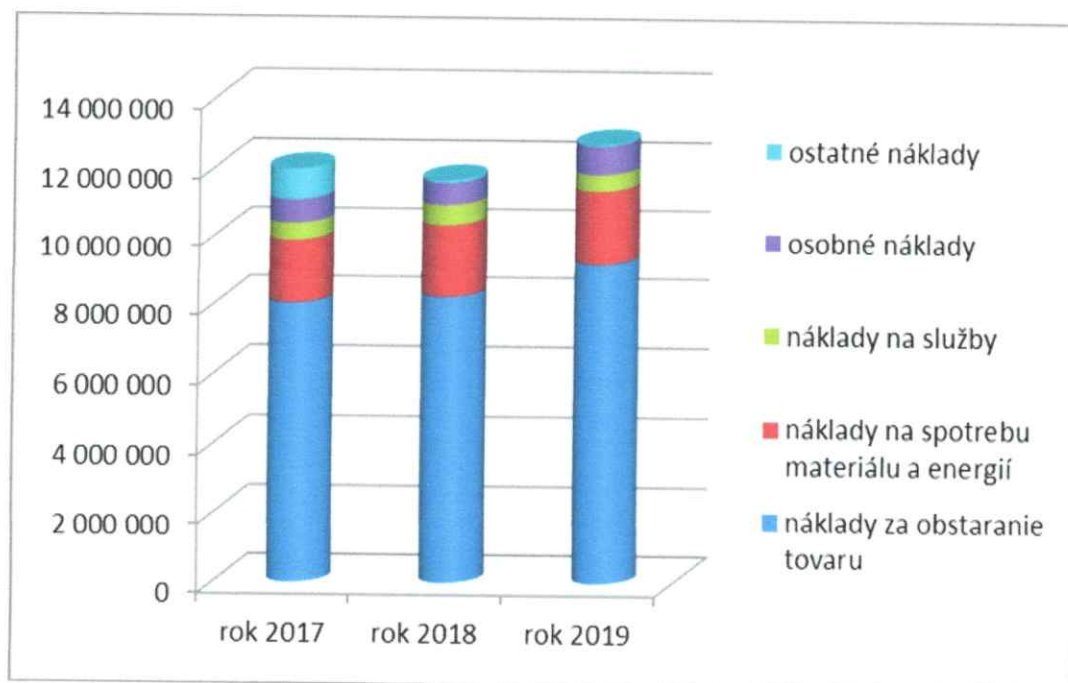
Tabuľka 2

Náklady	Náklady v EUR		
	rok 2017	rok 2018	rok 2019
Náklady na obstaranie tovaru	8 038 871	8 242 475	9 210 864
Náklady na spotrebu materiálu a energií	1 819 746	2 084 303	2 156 601
Náklady na spotrebované služby	504 151	607 560	486 750
Osobné náklady	695 081	656 385	831 755
Dane a poplatky	17 218	17 907	22 850
Odpisy	131 125	183 077	244 008
Opravné položky	56 776	39 352	7 442
Ostatné prevádzkové náklady+ZC pred.DHM	908 306	80 176	43 039
Finančné náklady	44 963	54 396	52 139
Daň z príjmu	41 498	60 373	73 259
Spolu	12 257 735	12 026 004	13 128 707

Najväčší až 70 % podiel na celkových nákladoch mali v uplynulom roku náklady na predaný tovar. Predstavovali hodnotu 9 210 864. V roku 2019 sa výrazne zvýšili náklady na spotrebovaný materiál vo výrobe, v súvislosti s nárastom a rozšírením výroby. S investovaním do výroby – nákup nových strojov a foriem súvisí i výrazné zvýšenie odpisov. Ďalšou výraznou položku nákladov s podielom 6,3 % z celkových nákladov predstavovali osobné náklady. Výraznú položku nákladov tvoria i náklady na spotrebované služby. Ide najmä o prepravu tovaru k zákazníkom a dodávateľské kooperácie.

Ostatné náklady na hospodársku činnosť boli vo výške 43 039 €, najvýraznejšiu položku tvorilo poistenie majetku v sume 21 592 €

Graf 2 Vývoj nákladov



II. Predpokladaný budúci vývoj podnikateľskej činnosti spoločnosti na rok 2020

Spoločnosť má za cieľ spokojnosť zákazníkov s realizáciou ich požiadaviek na kvalitu, termín a rozsah poskytovaných služieb, bezpečnosť zdravia a ochranu životného prostredia. Spoločnosť má vytvorené predpoklady pre výrazný rozvoj svojej podnikateľskej činnosti. Spoločnosť TOP KRAFT je majiteľom ochranných známok na predávané značky upevňovacieho materiálu a náradia pre celú EU. Do budúceho obdobia plánujeme rozvoj a modernizáciu vlastnej výroby, rozširovanie a skvalitňovanie produktov. Plánujeme sa zamerať predovšetkým na výrobu upevňovacieho a kotviaceho materiálu. Minimálny nárast obratu vo výrobe nových produktov pre rok 2020 bude 1 milión EUR. Tak isto zvýšenie predaja vlastného náradia Krafter a zlepšenie servisu našim zákazníkom.

Aj Slovensko podobne ako ostatné štáty sveta zasiahlo ochorenie COVID-19.

Veľmi vysoký stupeň otvorenosti slovenskej ekonomiky vedie k veľkej zraniteľnosti spoločností na Slovensku. Korona kríza má negatívny dopad takmer na všetky priemyselné odvetvia. Stavebníctvo cíti pokles záujmu o výstavbu nových projektov.

Zisk spoločnosti je v budúcich obdobiach možné dosiahnuť za predpokladu realizácie opatrení vedúcich k zníženiu nákladov. Spoločnosti klesli tržby za predaný tovar v súvislosti s pandémiou COVID-19 o necelých o 6,5% . Implementáciou úsporných opatrení sa podarilo čiastočne eliminovať negatívny vplyv na zisk spoločnosti a za rok 2020 predpokladáme kladný hospodársky výsledok. Výrobu a zamestnanosť sa podarilo udržať na plánovanej úrovni. Zároveň pracujeme na upevnení obchodných vzťahov so svojimi partnermi potrebných pre neustály rozvoj spoločnosti.

III. Náklady na činnosť v oblasti výskumu a vývoja

Spoločnosť nevykladá žiadne náklady v oblasti výskumu. Čo sa týka vývoja pre rok 2020 máme rozpracované menšie projekty nových výrobkov. Ide najmä o nové produkty kotviacich výrobkov. Projekty budú ukončené výrobou nových nástrojov na výrobu a postupným spustením produkcie.

IV. Návrh na vysporiadanie hospodárskeho výsledku za rok 2019

O naložení so ziskom spoločnosti rozhodne Valné zhromaždenie. V zmysle Zakladateľskej zmluvy zo dňa 8. marca 2005 predkladá sa schôdzi tento návrh na vysporiadanie hospodárskeho výsledku:

***Zisk vo výške 240 344 € použiť:**

- rozdeliť na podiely zo zisku	216 310 €
- prídela do rezervného fondu	24 034 €

V. Udalosti osobitného významu, ktoré nastali po skončení účtovného obdobia, za ktoré sa vyhotovuje výročná správa

Po skončení účtovného obdobia nenastali žiadne udalosti osobitného významu, ktoré by mali významný dopad na finančnú situáciu spoločnosti.

VI. Nadobudnutie vlastných akcií a obchodných podielov

Spoločnosť v roku 2019 nenadobudla žiadne vlastné akcie, dočasné listy a iné obchodné podiely a tiež nevykonávala obchody s derivátmi.

VI. Informácie o organizačnej zložke v zahraničí

Spoločnosť nemá organizačnú zložku v zahraničí.

VII. Finančná situácia

Majetok spoločnosti k 31.12.2019 dosiahol hodnotu 6 766 385 €.

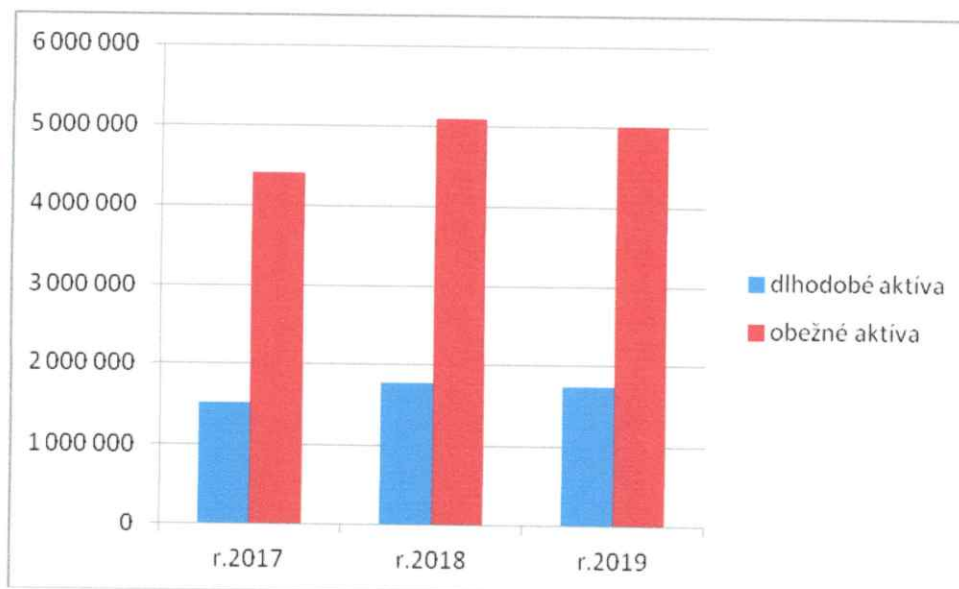
Hodnota obežného majetku sa znížila od začiatku roku o 84 728 €, pričom netto hodnota krátkodobých pohľadávok sa zvýšila o 13 048 € a zásoby sa znížili o 3 097 €.

Vybrané údaje a ukazovatele na strane aktív

Tabuľka 3

Položka súvahy	r.2017	r.2018	r.2019
Aktíva celkom	5 950 486	6 890 969	6 766 385
Dlhodobé aktíva	1 525 565	1 779 071	1 737 025
Dlhodobý nehmotný majetok			
Dlhodobý hmotný majetok	1 525 565	1 779 071	1 737 025
Obežné aktíva	4 400 658	5 094 340	5 009 612
Zásoby	2 440 717	2 704 469	2 701 372
Dlhodobé pohľadávky	947 087	966 090	905 009
Krátkodobé pohľadávky	1 000 098	1 377 300	1 390 348
Peňažné prostriedky	12 756	46 481	12 883

Graf 3



1. Obstaranie dlhodobého hmotného majetku

V roku 2019 sme zaznamenali taktiež zníženie dlhodobých aktív o 42 046 €. V roku 2019 sme uviedli do užívania dlhodobý hmotný majetok vo výške 215 532 €, z toho stroje a zariadenia v sume 77 676 € a dopravné prostriedky v hodnote 137 856 €.

2. Stav peňažných prostriedkov, pohľadávok

K 31.12.2019 sme evidovali stav finančných prostriedkov vo výške 12 883 €, z toho:

- peňažné prostriedky na bankových účtoch spolu 6 123 €

Stav krátkodobých pohľadávok bol vo výške 1 479 910 €, z toho:

- pohľadávky z obchodného styku 1 419 499 €: - po lehote splatnosti 767 999 €
v lehote splatnosti 651 500 €
- iné pohľadávky 48 001 € - po lehote splatnosti 40 258 €
v lehote splatnosti 7 743 €
- daňové pohľadávky 12 410 €

3. Položky časového rozlíšenia

K 31.12.2019 sme evidovali položky časového rozlíšenia na strane aktív vo výške 19 748 €, z toho:

- náklady budúcich období dlhodobé 2 460 €
- náklady budúcich období krátkodobé 17 288 €

Položky časového rozlíšenia na strane pasív boli vo výške 2 848 €, a to výdavky budúcich období krátkodobé.

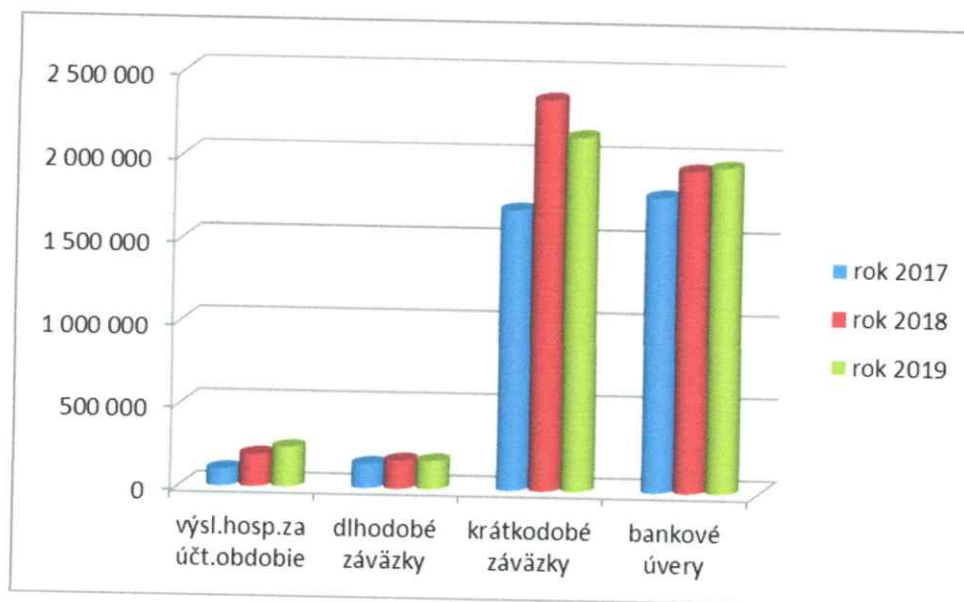
Vybrané údaje a ukazovatele na strane pasív

Tabuľka 4

Položka súvahy	r.2017	r.2018	r.2019
Vlastné imanie a záväzky celkom	5 950 486	6 890 969	6 766 385
Vlastné imanie	2 298 507	2 400 284	2 464 798
Základné imanie	2 191 200	2 191 200	2 191 200
Výsledok hospod.za za účt. obdobie	103 988	195 366	240 343
Dlhodobé záväzky	147 616	171 790	171 801
Krátkodobé záväzky	1 699 201	2 353 038	2 134 438
Záväzky z obchodného styku	1 442 010	2 066 215	1 707 178
Záväzky voči spoločníkom	63 457	149 709	272 800
Bankové úvery	1 786 789	1 945 998	1 969 726

Vybrané údaje a ukazovatele na strane pasív

Graf 4



4. Stav záväzkov

V r. 2019 sme zaznamenali pokles záväzkov, oproti roku 2018 poklesli o 191 647 €, dosiahli hodnotu 4 298 739. Najviac oproti roku 2018 sa znížili krátkodobé záväzky z obchodného styku o 359 037 €, úverová zadlženosť sa zvýšila o 1,2 %.

Krátkodobé rezervy k 31.12.2019 sme evidovali vo výške 22 774 v nasledovnom členení:

- rezervy na nevyčerpané dovolenky 18 957 €
- rezerva na audit 3 817 €

Dlhodobé záväzky boli vo výške 171 801 €. Jedná sa o záväzky so zostatkovou dobou splatnosti jeden až päť rokov.

Krátkodobé záväzky boli vo výške 2 134 438 €, z toho:

- záväzky po lehote splatnosti 641 160 €
- záväzky so zostatkovou dobou splatnosti do jedného roka vrátane 1 493 278 €
-

Úverová zadlženosť nám v r.2019 mierne vzrástla o 23 728 €, k 31.12.2019 stav bankových úverov bol vo výške 1 969 726 €. Jedná sa o :

- kontokorentné úvery poskytnuté: VÚB: 1 503 422 €
SLSP: 296 687 €
- investičný úver vo výške 169 617