

JÚN 26, 2020

VÝROČNÁ SPRÁVA 2019



Obsah

PRÍHOVOR PODPREDESEDU PREDSTAVENSTVA	2
1.1. Profil spoločnosti	3
1.2. Štruktúra vlastníkov	3
1.3. Orgány spoločnosti	4
1.4. Organizačná štruktúra spoločnosti k 31.12.2019	5
2. ANALÝZA VÝVOJA SPOLOČNOSTI A HLAVNÁ VÝVOJOVÁ ORIENTÁCIA PRE ROK 2019	6
2.1. História	6
2.2. Hlavné investičné činnosti v roku 2019	7
3. PRODUKTY	12
3.1. Prehľad výrobkov podľa sekcií	12
3.2. Investície v sekciách Vertiv Slovakia, a. s.	12
4. ZAMESTNANCI	13
4.1. Personálna politika	13
4.2 Stratégia a ciele v oblasti riadenia ľudských zdrojov	16
4.3 Odborný rast a vzdelávanie	16
4.4. EHS – Bezpečnosť a ochrana zdravia pri práci, životné prostredie, ochrana pred požiarmi	17
5. ETICKÝ KÓDEX	20
6. SPOLOČENSKÁ ZODPOVEDNOSŤ	20
7. SPRÁVA O PODNIKATEĽSKEJ ČINNOSTI SPOLOČNOSTI A O STAVE JEJ MAJETKU	22
7.1 Prehľad vybraných finančných ukazovateľov	22
7.2. Výsledky hospodárenia za rok 2019	24

PRÍHOVOR PODPREDESEDU PREDSTAVENSTVA

Vážení akcionári, obchodní partneri a spolupracovníci.

V 1.kvartáli 2019 sme úspešne presťahovali sekcie Thermal Management a DC Power do novovybudovanej a zrekonštruovanej budovy č. 2. Zaviedli sme nový, štíhlejší a efektívnejší materialový tok pre dané sekcie, a zároveň sme vytvorili nový centrálny sklad pre všetky sekcie v našom podniku. Od apríla 2019 vidíme výrazné zvýšenie efektivity a kvality vo výrobných procesoch týchto sekcií.

Ďalším významným projektom a investíciou bolo prestavanie materiálového toku centrálného skladu hotových výrobkov a zavedenie milk run-u pre hotové výrobky v našom podniku. Tento projekt nám umožnil centralizovať balenie a expedíciu všetkých výrobkov pod jednu strechu, čím sa významne zefektívnil celý proces dodávok našim zákazníkom.

Zároveň sme v súlade s globálnou One Vertiv stratégiou, ktorej súčasťou je centralizácia podporných funkcií do GBS (Global Business Services), v priebehu roku 2019 naštartovali transformáciu finančnej organizácie, ktorá bola ukončená v prvom kvartáli 2020. Táto obnášala presun veľkej časti finančnej agendy do centra zdieľaných služieb v Rumunskom meste Cluj. Presúvalo sa primárne účtovníctvo dodávateľských faktúr, všeobecné účtovníctvo a časť finančného plánovania a analýz. Lokálna finančná organizácia ostala zameraná najmä na plant controlling, oceňovanie, lokálny business partnering, dane, štatutárne účtovníctvo, kontakt s domácimi dodávateľmi a účtovanie drobných nákupov a cestovných náhrad. Hlavnými výhodami takéhoto hybridného konceptu je skonsolidovanie procesov v rámci EMEA regiónu pod jednu strechu, zosúladenie medzi jednotlivými účtovnými jednotkami a optimalizácia nákladov cez využitie zdieľaných tímov resp. jednotnej manažérskej štruktúry v rámci GBS pri zachovaní odborníkov na špecifické oblasti (dane, štatutárne a nákladové účtovníctvo) na Slovensku.

Celkové tržby pokračujúcich činností Vertiv Slovakia, a.s. za vlastnú produkciu, poskytnuté služby a predaný tovar bežného roku vzrástli voči minulému roku o 6,6% na 189 993 985€. Hlavný podiel na tomto náraste mal nárast výroby AC Power.

V roku 2019 vedenie spoločnosti naďalej revidovalo a analyzovalo programy kapitálových výdavkov s cieľom maximalizovať investičné výdavky a zabezpečiť, aby areál a jeho zariadenia naďalej plnili potreby všetkých našich sekcií.

Ing. Rastislav Jasenovský

podpredseda predstavenstva

1.1. Profil spoločnosti

Obchodné meno: **Vertiv Slovakia, a. s.**
Sídlo: Piešťanská 1202, 915 28 Nové Mesto nad Váhom
Štatutárny orgán: Predstavenstvo:

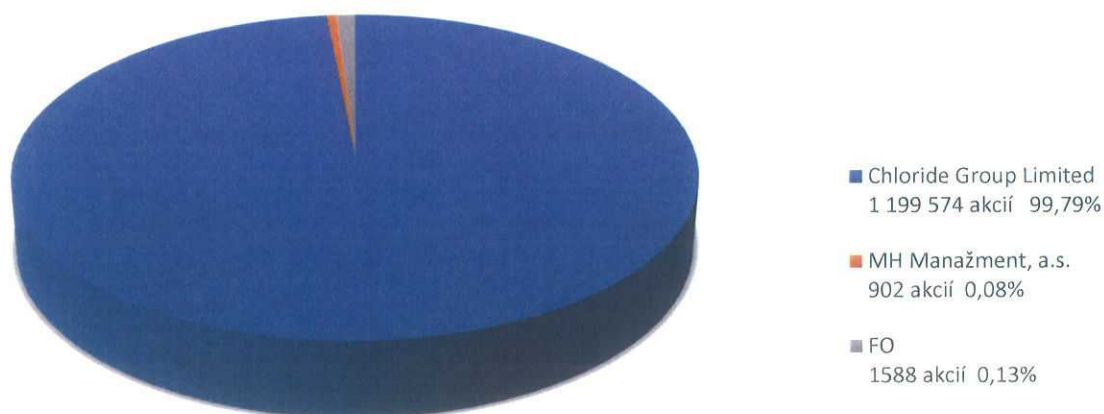
Giordano Albertazzi – Predseda predstavenstva
Ing. Juraj Sekera – Podpredseda predstavenstva
Ing. Rastislav Jasenovský – Podpredseda predstavenstva
Kevin Brady – Člen predstavenstva
Giovanna Moschetto – Člen predstavenstva
Zuzana Malinová – Člen predstavenstva (od 29.06.2019)
Miroslava Hanšutová – Člen predstavenstva (do 28.06.2019)

Bankové spojenie: Citibank Europe plc

č.ú.: SK 69 8130 0000 0020 1220 0009

IČO: 31 411 606
DIČ: 2020380439
IČ DPH: SK2020380439
Telefón: +421-32-7700111
Web : www.vertiv.com

1.2. Štruktúra vlastníkov



Graf. č. 1

1.3. Orgány spoločnosti

PREDSTAVENSTVO AKCIOVEJ SPOLOČNOSTI



Giovanna Moschetto
Člen predstavenstva



Giordano Albertazzi
Predseda predstavenstva



Zuzana Malinová
Člen predstavenstva



Kevin Brady
Člen predstavenstva



Ing. Juraj Sekera
Podpredseda
predstavenstva



Ing. Rastislav Jasenovský
Podpredseda
predstavenstva

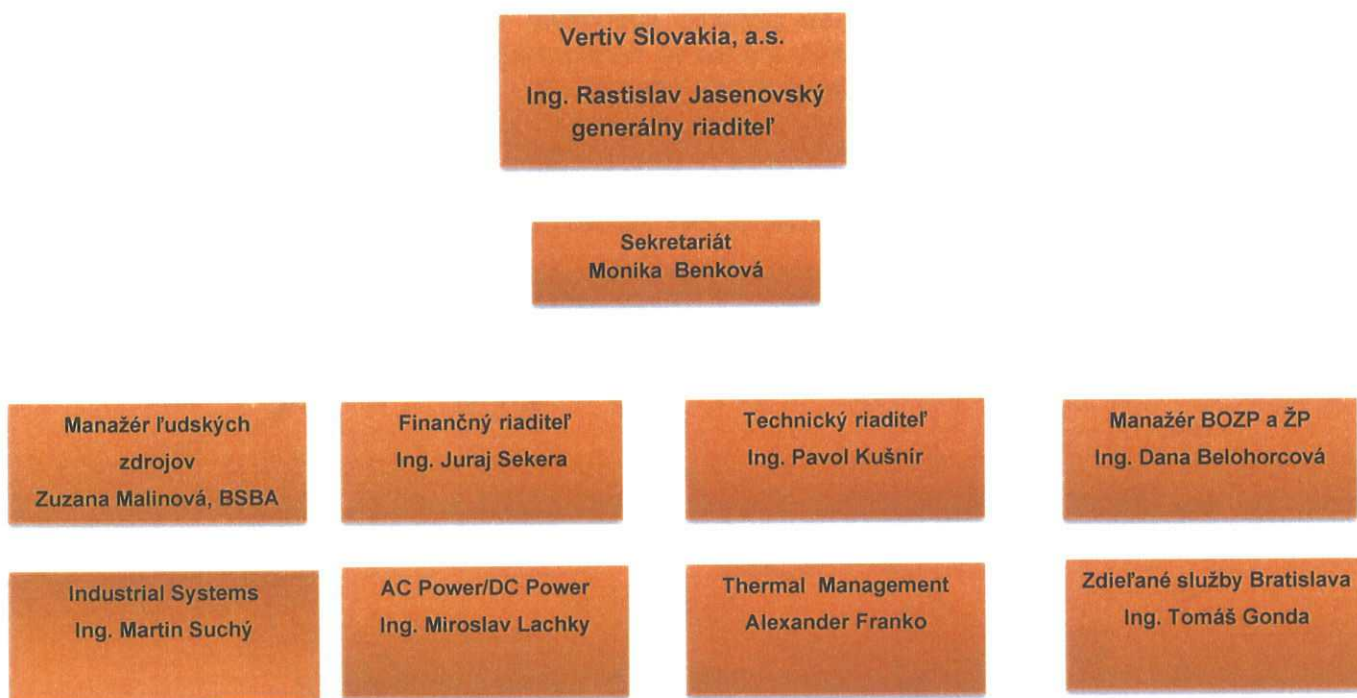
DOZORNÁ RADA AKCIOVEJ SPOLOČNOSTI

Boris Capák – predseda
Robert Lukačeňa – podpredseda (od 09.04.2019)
Jozef Benko – člen
Patrik Mihalik – podpredseda (do 07. 04. 2019)
Milan Koník – člen (do 07. 04. 2019)
Franco Costa – člen (do 07. 04. 2019)

VEDENIE AKCIOVEJ SPOLOČNOSTI

Ing. Rastislav Jasenovský – generálny riaditeľ
Ing. Juraj Sekera – finančný riaditeľ
Zuzana Malinová, BSBA – manažér ľudských zdrojov
Ing. Miroslav Lachký – riaditeľ DC Power and Outside plant
Alexander Franko – riaditeľ Thermal Management
Ing. Martin Suchý – riaditeľ Industrial Systems

1.4. Organizačná štruktúra spoločnosti k 31.12.2019



Obr.č.1

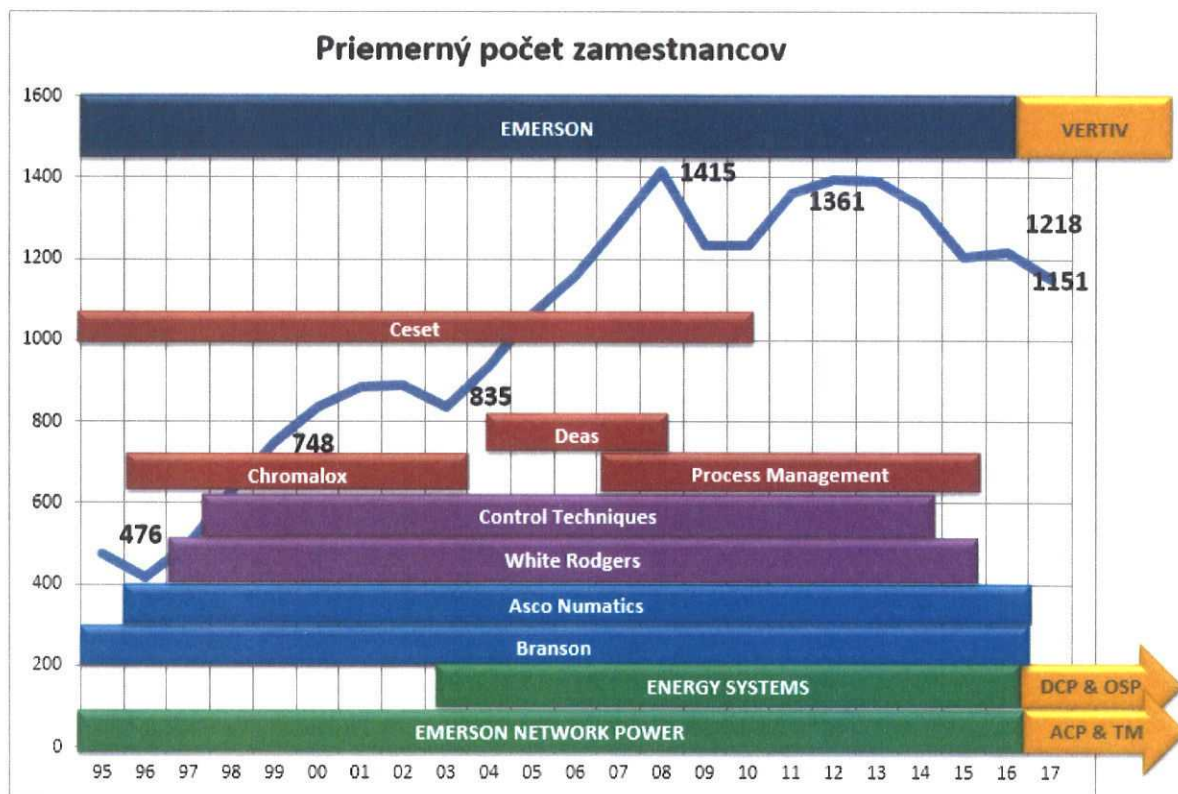
2. ANALÝZA VÝVOJA SPOLOČNOSTI A HLAVNÁ VÝVOJOVÁ ORIENTÁCIA PRE ROK 2019

2.1. História

Medzinárodná spoločnosť Vertiv, ktorá má zastúpenie vo viac ako 150 krajinách sveta, existuje na Slovensku pod názvom Vertiv od 1. 12. 2016.

Vertiv Slovakia a. s. je nástupníckou organizáciou spoločnosti Emerson a. s., ktorá pôsobila v Novom Meste nad Váhom od roku 1995.

V priebehu niekoľkých rokov sa podarilo vybudovať firmu na vysokej úrovni, ktorá sa adaptovala na miestne podmienky a stala sa neoddeliteľnou súčasťou regiónu. Chronológia vstupu Vertiv (Emerson) do Nového Mesta nad Váhom:




Graf. č.2

2.2. Hlavné investičné činnosti v roku 2019

Realizácia projektu rekonštrukcie a rozšírenia budovy č.2

V Januári 2019 začalo sťahovanie výrobných technológií sekcie Thermal Management do novovybudovanej budovy č. 2. Práce na rozvodoch technických plynov, elektrické rozvody a následne prebehlo postupné sťahovanie po jednotlivých linkách sekcie Thermal Management. K 31.3.2019 boli všetky technologické zariadenia funkčné.


Kolaudácia výrobných hál prebehla 7.5.2019.



Vizualizácia budúcej haly č.2




Hala č.2- dokončený komplex



Objekt 2.3 regálový systém



Slávnostné otvorenie haly č. 2



Hala č. 2

Modernizácia lakovne v metal shope

V priebehu roka 2019 prebehla plánovaná výmena lakovacej kabíny s následnými úpravami lakovacej linky práškovej lakovne v budove č. 7 – Metal Shop



Lakovacia kabína



Úpravy v hale č. 6 na sklad hotových výrobkov a expedíciu

Hala č.6 po presťahovaní výrobných technológií sekcie DC Power prešla počas štvrtého kvartálu roku 2019 úpravami na skladovú halu hotových výrobkov, v ktorej prebehli úpravy na rozvodoch energií, zmeny regálových systémov. Hala dostala nové LED osvetlenie.



Hala č. 6



Hala č. 6

3. PRODUKTY

3.1. Prehľad výrobkov podľa sekcií

AC Power:

- elektrické zdroje neprerušovaného napájania s výkonom 10 až 800 kVA.

Thermal Management

- klimatizačné zariadenia so stabilnou kvalitou výkonu
- elektrické rozvádzače pre klimatizačné jednotky a káble

Industrial systems

- elektrické zdroje neprerušovaného napájania pre ťažký priemysel (ropný a plynový priemysel, jadrové elektrárne)

DC Power

- záložné a napájacie zdroje pre telekomunikačný priemysel

3.2. Investície v sekciách Vertiv Slovakia, a. s.

Metalshop

Výmena lakovacej kabíny

Industrial Systems

Strihacie, ohýbacie a dierovacie zariadenia pre výrobu flexBARov

4. ZAMESTNANCI

4.1. Personálna politika

Z pohľadu riadenia ľudských zdrojov sme rok 2019 venovali stabilizácii pracovnej sily, skvalitneniu procesu interného vzdelávania a rozvoja talentov a tiež investovali veľa úsilia do podpory a zvýšenia celkovej zaangažovanosti zamestnancov.

Stav kmeňových zamestnancov k 31.12.2019 bol 1169, z toho 734 robotníkov v priamej a nepriamej výrobe a 435 administratívnych zamestnancov (viď graf č. 3), z toho 38% žien a 62% mužov.

Fluktuácia zamestnancov mala klesajúcu tendenciu, a neprekračuje úroveň celoslovenského priemeru.

Súčasní zamestnanci majú v našej spoločnosti istotu zamestnania a môžu sa tešiť z vyhovujúceho pracovného prostredia, ktorého podmienky naša spoločnosť neustále zlepšuje.

Kľúčovým bola aj analýza a zavedenie niekoľkých zaujímavých benefitov zameraných na starostlivosť o zdravie, podporu v mimoriadnych životných situáciách ako je pracovné voľno nad rámec zákonníka práce, či odmeny pri životnom a pracovnom jubileu a tiež vyváženého pracovného a súkromného života tzv. „Work life balance“ s možnosťou využitia príležitostnej práce z domu (Home office).

Ďalšími z najzaujímavejších benefitov, ktoré ako spoločnosť ponúkame, okrem pravidelného zvyšovania základných miezd sú možnosť zacvičiť si jogu priamo na pracovisku, či absolvovať masáž, rovnako priamo v priestoroch spoločnosti. Pre podporu regenerácie a športových aktivít je možnosť využiť prenajaté športoviská vrátane plavárne či klziska ale aj využiť príspevok na Multisport kartu.

V našej snahe zvýšiť spokojnosť a celkovú zaangažovanosť zamestnancov nám pomohli ciele programy, ktoré sme úspešne v roku 2019 zahájili a plánujeme v nich aj naďalej pokračovať do ďalších období.

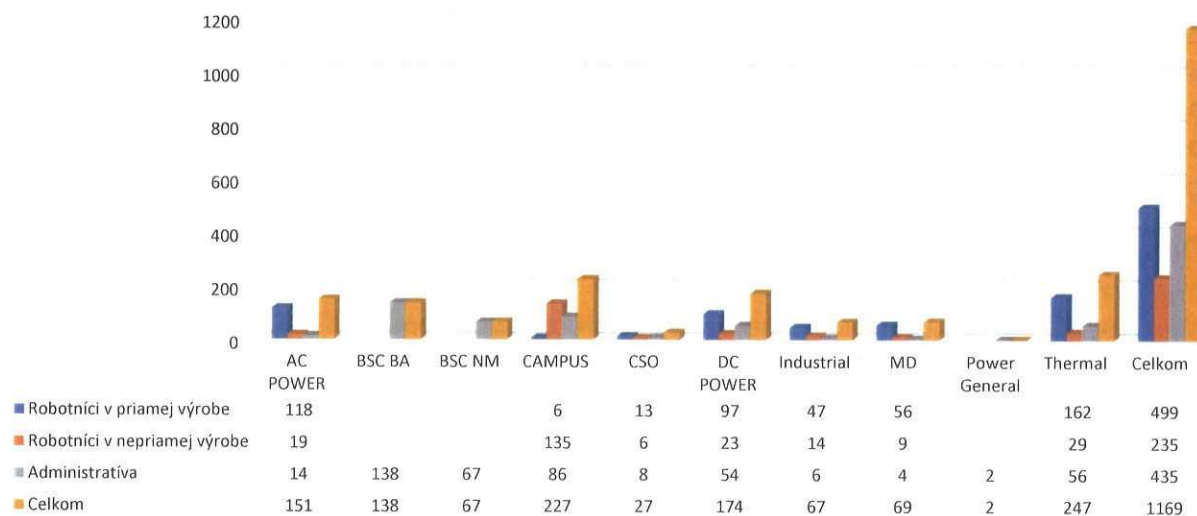
S cieľom posilniť motiváciu, výkonnosť a angažovanosť zamestnancov vznikol v našej spoločnosti program *Keď sa snaha počíta*. V rámci programu, kde je cieľom vylepšovať pracovné postupy a zaužívané procesy, objavovať možné riziká v oblasti bezpečnosti a ochrany zdravia pri práci a tiež dať priestor zviditeľniť zamestnancov ktorí svojim prístupom a konaním ukazujú ako vyzerajú naše firemné hodnoty v praxi. Spoločne sme za rok 2019 vyhodnotili a uviedli do praxe viac ako 200 úspešných návrhov. V programe plánujeme pokračovať aj v roku 2020.

Ďalším z úspešných projektov bolo zavedenie riadeného programu *Multioperátor vo výrobe* prípravy a zaučenia pracovníkov vo výrobe na výkon práce na viacerých sekciách a tým podporiť internú flexibilitu ale rovnako aj ponúknuť našim zamestnancom možnosť získať vyššiu odbornosť a profesijne rásť.

V roku 2019 sa nám rovnako podarilo skvalitniť proces nástupu a adaptácie novoprijatých zamestnancov nielen v priamej výrobe, aj v podporných administratívnych a inžinierskych pozíciách. Úsilie podporuje a riadi naša interná tréningová akadémia, ktorá úspešne už od roku 2017 neustále vylepšuje koncept zaškolenia nových zamestnancov a ich adaptácie. Okrem interných lektorov, ktorí boli vybraní a zaškolení špeciálne pre tento projekt sme v roku 2019 navyše zapojili do adaptačného procesu interne takzvaných *Buddies*, ktorí sú preškolení kolegovia v rámci rôznych oddelení na proces zaškolenia a uvedenia nového zamestnanca do pracovných postupov, pravidiel a kultúry firmy.

V snahe o získanie budúcich talentov pre náš podnik pravidelne podporujeme projekt *Študentská osobnosť Slovenska*, národnú súťaž mladých talentovaných študentov vysokoškolského štúdia. Jej cieľom je vyzdvihnúť ich talent, cieľavedomosť a úspešnosť a predstaviť ich tak širokej verejnosti a dať im možnosť presadiť sa doma aj v zahraničí. Každoročne prijíma laureátov tejto súťaže Prezident Slovenskej republiky a Vertiv Slovensko ako garant kategórie elektrotechnika/energetika bol aj v roku 2019 pri tom. Silným momentom stretnutia boli slová uznania zo strany hlavy štátu: „Som nesmierne rád, že Slovensko má takýchto schopných mladých ľudí. Im patrí budúcnosť. Tí budú o dvadsať rokov určovať charakter našej krajiny“.

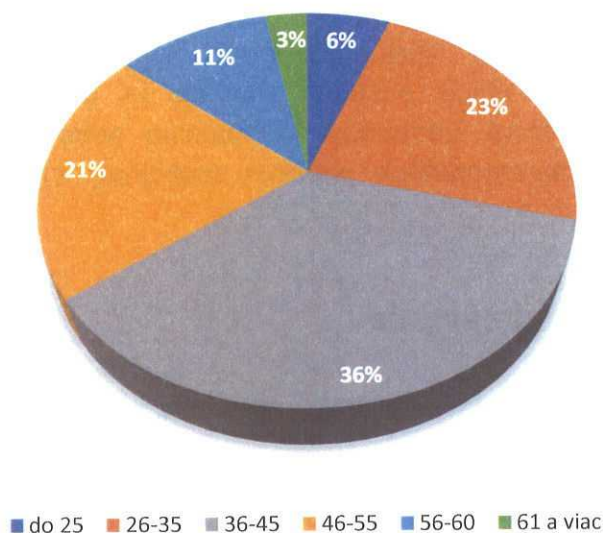
Kategórie zamestnancov k 31.12.2019



Graf č. 3

Veková skladba zamestnancov spoločnosti k 31. 12. 2019 je zobrazená v grafe č. 4, pričom priemerný vek zamestnancov spoločnosti je 42 rokov.

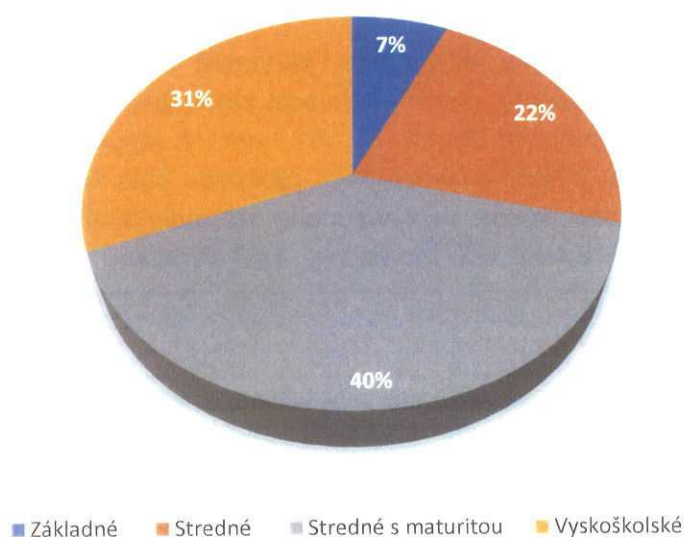
Veková skladba zamestnancov k 31.12.2019



Graf č. 4

Vzdelanostná štruktúra zamestnancov spoločnosti k 31. 12. 2019 (viď graf č. 5) pozostáva z: 7% populácie so základným vzdelaním, 1% so stredným, 21% so stredným odborným, 40% so stredným s maturitou a 31% s vysokoškolským vzdelaním.

Vzdelanostná štruktúra zamestnancov k 31.12.2019



Graf č. 5

4.2 Stratégia a ciele v oblasti riadenia ľudských zdrojov

V hospodárskom roku 2020 bude naďalej hlavným cieľom posilňovanie motivácie a výkonnosti, angažovanosť zamestnancov a ich rozvoj. V riadení ľudských zdrojov sa orientujeme primárne na nové i pokračujúce projekty v oblasti zefektívňovania interných procesov a komunikácie, podpory funkčných postupov, využívanie moderných metód vzdelávania a tiež zintenzívnenia spolupráce s odbornými školami. Reflektujeme tiež na aktuálnu situáciu na trhu práce a našou prioritou je udržať aj rozmanitú paletu zamestnaneckých výhod, ktorá zohľadňuje individuálne potreby našich zamestnancov. V pláne je aj nadviazať na zamestnanecký prieskum spokojnosti z konca roku 2018.

4.3 Odborný rast a vzdelávanie

Podpora odborného rastu a vzdelávania našich zamestnancov je jednou z našich kľúčových priorít.

Cesta rozvoja našich zamestnancov začína už v prvých dňoch po nástupe. Každý novonastúpený zamestnanec absolvuje komplexný *orientačný program*, ktorý je zameraný na posilnenie a urýchlenie adaptácie na pracovné podmienky a prostredie. Pre zaškolenie a lepšiu adaptáciu výrobných zamestnancov máme od roku 2018 vytvorené tréningové centrum (TC), v ktorom sú noví zamestnanci oboznamovaní internými školiteľmi s pracovnými úlohami a postupmi, vyrábanými produktmi, štandardmi pracovísk a to skôr, ako sú zaradení na svoje pracovné miesta. Cieľom TC je okrem samotnej adaptácie aj zníženie fluktuácie zamestnancov počas skúšobnej doby. V roku 2019 bolo v TC zaškolených 153 zamestnancov a celkovo odučených 55 692 hodín.

V priebehu roka 2019 sme sa zamerali aj na rozvoj a vzdelávanie našich riadiacich pracovníkov. V rámci interného rozvojového programu *Managing at Vertiv* sme v roku 2019 odškolili 440 hodín a zúčastnilo sa ho 20 zamestnancov. Individuálnych koučov sa v rámci 249 hodín zúčastnilo 7 manažérov a výška investovaných nákladov bola 11 077 Eur.

Našou každoročnou vzdelávacou aktivitou je i jazykové vzdelávanie (anglický, nemecký a taliansky jazyk), ktorého cieľom je, okrem motivácie zamestnancov, aj zvýšenie efektivity ich práce. V roku 2019 sme celkovo odučili 74 161 hodín a jazykových kurzov sa zúčastnilo okolo 100 zamestnancov. Výška investovaných nákladov bola 23 593 Eur. Taktiež sme sa venovali odbornému vzdelávaniu vyplývajúceho z individuálnych potrieb jednotlivých oddelení. Školení ako je Excel, HR Marketing, TWI (Training Within Industry), Lean Six Sigma, ACCA, DPH a Pracovné právo sa spolu zúčastnilo cca 50 zamestnancov a investovali sme 13 170 Eur.

V rámci podpory odborného vzdelávania sme aj v roku 2019 pokračovali v systéme duálneho vzdelávania DualPRO v spolupráci so Strednou priemyselnou školou (Bzinská 11) v Novom Meste nad Váhom. V odbore Mechanik - mechatronik ukončili v roku 2019 štúdium maturitnou skúškou 4 študenti a v poslednom maturitnom ročníku máme 3 študentov. V školskom roku 2019/2020 sme prijali 5 prvákov, ktorých pripravujeme v novom odbore

mechanik-elektrotechnik pod garanciou Slovenskej obchodnej komory. Čo nás veľmi teší, je že dvaja z absolventov roku 2019 k nám nastúpili do hlavného pracovného pomeru.

V roku 2020 plánujeme pokračovať v štandardných interných aj externých vzdelávacích aktivitách. Kľúčovou prioritou však bude implementácia programu *Vertiv Operating System* (VOS), ktorého cieľom je neustále zlepšovanie vo všetkých oblastiach fungovania našej spoločnosti. V rámci tohto programu sa budeme zameriavať na rozvoj kľúčových mäkkých aj tvrdých zručností, potrebných pre úspešnú implementáciu programu ako napr. Lean Six Sigma, Keizen, 5S, efektívne riešenie problémov, riadenie zmeny a rozvoj riadiacich zručností na všetkých úrovniach riadenia.

4.4. EHS – Bezpečnosť a ochrana zdravia pri práci, životné prostredie, ochrana pred požiarmi

Zodpovednosť za vytváranie bezpečného a zdravého prostredia sa odráža v záväzku spoločnosti Vertiv nevystaviť zamestnancov, zákazníkov, dodávateľov a širokú verejnosť riziku. Nielen, že sa usilujeme o súlad so všetkými predpismi v oblasti ochrany zdravia a bezpečnosti pri práci, ale naším cieľom je tiež zníženie rizík, ktorým by mohli byť všetci vystavení.

Rok 2019 bol pre nás v oblasti BOZP výzvou. Zvýšenie počtu pracovných úrazov, poľavenie v obozretnosti zamestnancov ako aj v intenzite komunikácie v oblasti osvetly, nás prinútil prehodnotiť nastavený systém a prijať nové opatrenia za účelom zvýšenia povedomia zamestnancov.

1. Bezpečnosť a ochrana zdravia pri práci

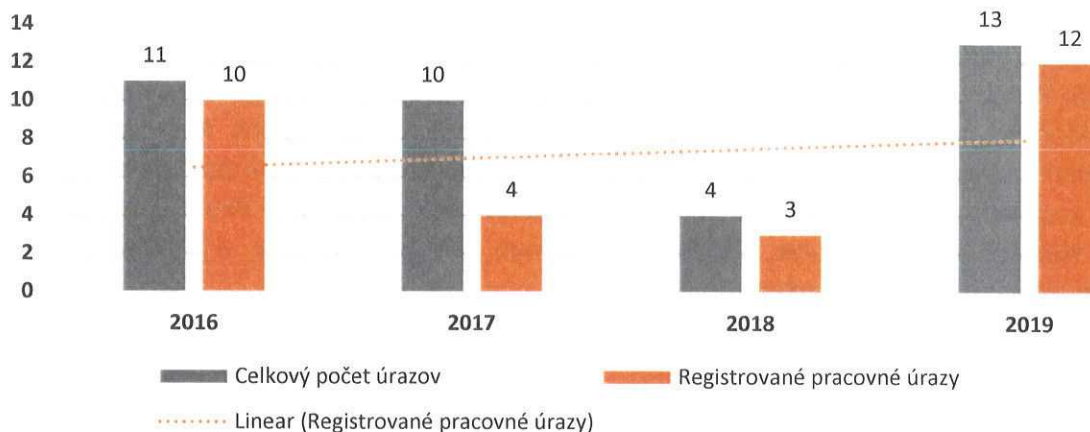
Vyhodnotenie pracovných úrazov

V roku 2019 sme zaznamenali trinásť pracovných úrazov, ktoré si vyžiadali lekárske ošetrovanie, z toho dvanásť bolo registrovaných pracovných úrazov (*pozn. Registrovaný pracovný úraz je pracovný úraz s PN viac ako 3 dni*). Ani jeden z pracovných úrazov nebol závažný pracovný úraz, ale v porovnaní s rokom 2018, kedy sme mali štyri pracovné úrazy s ošetrením lekára, sa nám celková úrazovosť zvýšila viac ako trojnásobne.

Ukazovateľ TRR (Total Recordable Rate = počet pracovných úrazov na 100 zamestnancov s pracovným fondom 40 hodín týždenne počas 50 týždňov v roku) dosiahol úroveň 1,37 čím sme nespĺnili stanovený cieľ 0,62.

Prehľad pracovných úrazov a ich trend od roku 2016 je znázornený v grafe č.6

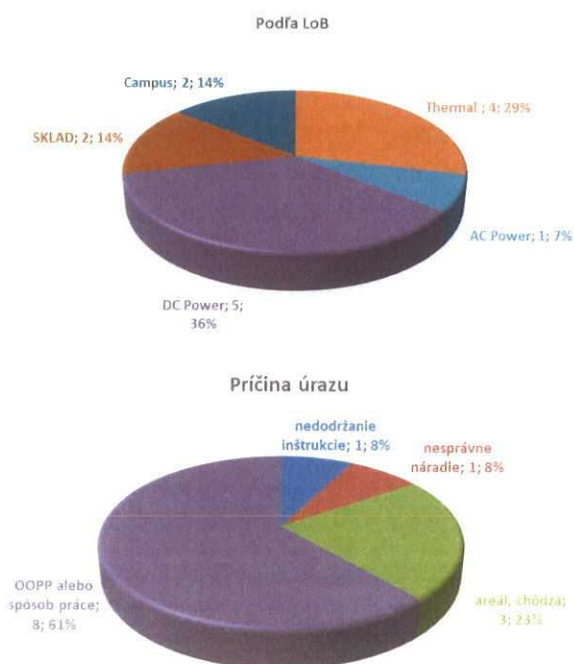
Prehľad pracovných úrazov Vertiv Slovakia, a.s.

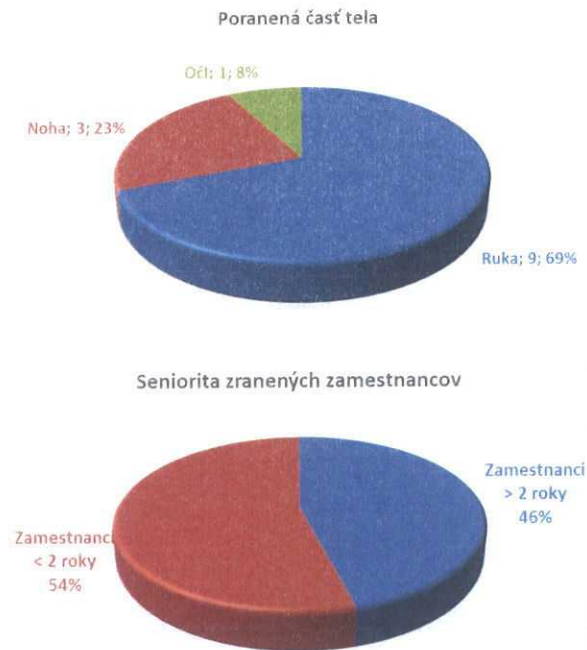


Graf.č 6.

Pracovné úrazy sa stali takmer vo všetkých výrobných prevádzkach s výnimkou mechanickej výroby a výroby Industrial Systems. Najčastejšia príčina vzniku úrazu (61%) bola z dôvodu nepoužitia alebo nesprávneho použitia predpísaných ochranných osobných pracovných prostriedkov alebo nesprávneho spôsobu práce. Tri pracovné úrazy (čo tvorí 23 %) sa stali pri prechádzaní areálom spoločnosti, dôvodom bolo pošmyknutie a zakopnutie. Po jednom pracovnom úraze došlo pri použití nesprávneho náradia a nedodržania pracovnej inštrukcie. Takmer 70% úrazov tvorili úrazy rúk. Z pohľadu seniority zamestnancov sa viac ako 50% stalo zamestnancom, ktorí pracujú v spoločnosti kratšie ako 2 roky.

Analýza úrazov podľa miesta vzniku, príčiny úrazu, poranenej časti tela a z pohľadu seniority je znázornená v grafoch č.7





Graf.č.7

Na základe tejto analýzy bol v novembri 2019 vypracovaný akčný plán, v ktorom sme sa zamerali na zvýšenie osvedy v oblasti BOZP, zintenzívnenie komunikácie o pracovných úrazoch smerom k zamestnancom a prijatie ďalších opatrení za účelom zníženia úrazovosti a zvýšenia povedomia v oblasti bezpečnosti a ochrany zdravia.

Ochrana zdravia

V oblasti ochrany zdravia a jeho prevencie sme v roku 2019 pokračovali v poskytovaní stálej rehabilitácie, ktorá sa zameriavala predovšetkým na masážne techniky chrbta. Táto služba bola zamestnancom k dispozícii priamo v areáli spoločnosti štyri dni v týždni .

Meranie faktorov prostredia bolo vykonané po kolaudácii budovy 2 a uvedení výroby Thermal Management a DC Power do prevádzky. V spolupráci s pracovnou zdravotnou službou a akreditovanou spoločnosťou sa vykonalo čiastkové meranie hluku na pracovisku Piping a naplánovali sa následné merania hluku a chemických faktorov pre rok 2020 v rámci celej haly.

Pre zamestnancov pracujúcich v rizikových faktoroch kategórie 3 a 4 boli zrealizované rekondičné pobyty.

1. Ochrana životného prostredia

V oblasti odpadového hospodárstva sme v roku 2019 zrealizovali výberové konanie s cieľom zazmluvnenia len jedného odberateľa odpadov z plastu, dreva, kartónu a lepenky a kovov. Podarilo sa nám zjednodušiť a zefektívniť spôsob nakladania a zhromažďovania týchto druhov odpadu a najmä eliminovať spôsob spracovania dreveného odpadu jeho drvením priamo v areáli.

Z pohľadu záťaže činnosti spoločnosti na životné prostredie nedošlo v sledovanom období k žiadnym významným zmenám environmentálnych aspektov, ktoré spoločnosť riadi. Zo strany správnych orgánov neboli zaznamenané žiadne nedostatky resp. nedodržovanie legislatívnych požiadaviek.

2. Požiarna ochrana

V roku 2019 neboli pri plnení legislatívnych požiadaviek a požiadaviek poisťovacej spoločnosti FM Global v oblasti ochrany pred požiarom zistené žiadne nedostatky.

5. ETICKÝ KÓDEX

Etický kódex našej spoločnosti má dlhú a významnú tradíciu v dodržiavaní tých najvyšších etických štandardov. Spoločnosť mieni tieto štandardy udržať vo všetkých svojich obchodných činnostiach. Používajú sa pri získavaní nových obchodov, ako aj pri plnení zmluvných povinností. Nesprávne konania by mohli poškodiť bezúhonné dobré meno spoločnosti a mohli by viesť k nepriaznivým následkom pre spoločnosť a jej zamestnancov. Účelom kódexu obchodnej etiky je potvrdiť v komplexnom prehlásení etické normy správania sa, ktoré spoločnosť vyžaduje. Zámerom spoločnosti je, aby sa všetci zamestnanci správali spôsobom, ktorý demonštruje nekompromisné etické štandardy vo všetkých ich jednaniach s odberateľmi, dodávateľmi, verejnosťou a medzi sebou. Inými slovami, bezúhonnosť spoločnosti spočíva v bezúhonnosti jej zamestnancov. V roku 2019 sme preškolili 96% zamestnancov na etický kódex spoločnosti, 4% v čase bolo v čase školení práceneschopných a budú preškolení po ich návrate.

6. SPOLOČENSKÁ ZODPOVEDNOSŤ

Podpora regiónu

S cieľom zlepšenia kvality života v regióne Nové Mesto nad Váhom naša spoločnosť sa snaží v čo najväčšej miere podporiť miestny región viacerými aktivitami, či už v oblasti kultúry, športu, školy, zdravotníctva ako napr. :

- podpora pri organizovaní podujatia Dni mesta
- podpora pri organizovaní podujatia Novomestský jarmok
- podpora pri organizovaní rôznych kultúrnych podujatí a športových podujatí
- 1% dane sme darovali školským združeniam, kultúrnym a športovým organizáciám a na pomoc zdravotne postihnutým

V roku 2019 sa zamestnanci spoločnosti Vertiv Slovakia, a.s. zapojili do sociálnych aktivít:

- Do práce na bicykli
- Zbierka pre ľudí bez domova Združenie Vagus Bratislava
- Vianoce pre každého Občianske združenie Fantázia deti
- Podpora Detského v Novom Meste nad Váhom - Vianočná zbierka

7. SPRÁVA O PODNIKATEĽSKEJ ČINNOSTI SPOLOČNOSTI A O STAVE JEJ MAJETKU

7.1 Prehľad vybraných finančných ukazovateľov

7.1.1. Výkaz o finančnej situácii

V EUR	Poznámka	31.12.2019	31.12.2018
MAJETOK			
Nehnutelnosti, stroje a zariadenia	5	24 200 430	24 471 842
Nehmotný majetok	6	593 510	194 947
Právo na užívanie majetku (lízing)	28	1 478 759	-
Odložená daňová pohľadávka	11	723 553	1 105 814
Neobežný majetok celkom		26 996 252	25 772 603
Zásoby	7	24 057 972	29 496 370
Pohľadávky z obchodného styku a ostatné pohľadávky	8,9	52 698 247	50 355 989
Daň z príjmov - pohľadávka		6 881	768 134
DPH a ostatné daňové pohľadávky		1 216 547	5 405 877
Peňažné prostriedky a ekvivalenty peňažných prostriedkov	10,9	235 370	319 197
Obežný majetok celkom		78 215 017	86 345 567
MAJETOK CELKOM		105 211 269	112 118 170
VLASTNÉ IMANIE			
Základné imanie		15 963 410	15 963 410
Ostatné kapitálové fondy		1 331 139	1 331 139
Fondy zo zisku		3 332 455	3 332 455
Nerozdelený zisk		29 489 520	25 466 688
Vlastné imanie celkom	12	50 116 524	46 093 692
ZÁVÄZKY			
Dlhodobé rezervy	13	2 354 953	1 650 917
Ostatné dlhodobé záväzky	14	126 521	42 447
Záväzky z lízingu- dlhodobé	28,9	966 904	-
Neobežné záväzky celkom		3 448 378	1 693 364
Záväzky z obchodného styku a ostatné záväzky	15,9	46 317 366	59 889 445
Záväzky z lízingu - krátkodobé	28,9	639 934	-
Záväzky súvisiace s osobnými nákladmi	16,9	3 130 050	3 744 183
Daň z príjmov - záväzok		958 870	-
Ostatné daňové záväzky	17	192 154	294 000
Krátkodobé rezervy	13,18	407 993	403 487
Obežné záväzky celkom		51 646 367	64 331 115
Záväzky celkom		55 094 745	66 024 479
VLASTNÉ IMANIE A ZÁVÄZKY CELKOM		105 211 269	112 118 170

7.1.2. Výkaz komplexného výsledku

V EUR	Poznámka	31.12.2019	31.12.2018
Výnosy z predaja vlastných výrobkov a služieb		165 524 268	164 254 489
Výnosy z predaja tovaru		17 469 717	13 155 834
Výnosy	19	182 993 985	177 410 323
Spotreba materiálu a energií	20	-110 994 314	-103 768 056
Náklady na predaný tovar	20	-14 111 961	-8 618 764
Osobné náklady	21	-28 784 974	-26 482 561
Služby	22	-20 728 057	-35 371 656
Čistý zisk (strata) z predaja materiálu		970 016	1 051 008
Odpisy	23	-2 537 792	-1 718 449
Ostatné výnosy	24	1 676 220	1 634 673
Ostatné náklady	24	-1 352 054	-346 371
Zisk z prevádzkovej činnosti		7 131 069	3 790 146
Finančné výnosy		1 296 619	850 863
Finančné náklady		- 2 166 159	-1 567 749
Finančné náklady netto	25	-869 540	-716 886
Zisk pred zdanením		6 261 529	3 073 261
Daň z príjmov	26	-1 718 420	-818 803
Zisk po zdanení		4 543 110	2 254 458
Ostatné súčasti komplexného výsledku (v budúcnosti nereklasifikované do výkazu ziskov a strát):			
Zmena záväzku na zamestnanecké požitky	13	-487 437	-68 681
Iné zmeny		-15 820	-
Odložená daň vzťahujúca sa na položky ostatného súhrnného zisku/straty	11	102 362	14 423
OSTATNÉ SÚHRNNÉ ZISKY A STRATY		- 400 895	-54 258
KOMPLEXNÝ VÝSLEDOK ZA OBDOBIE		4 142 215	2 200 200
Zisk na kmeňovú akciu		3,78	1,88

7.1.3. Informácie o nadobúdaní vlastných akcií

Spoločnosť v uvedenom období nenadobúdala vlastné akcie.

7.1.4. Náklady na činnosti v oblasti výskumu a vývoja

Spoločnosť v bežnom ani minulom období nevyňaložila náklady na činnosti v oblasti výskumu a vývoja.

7.1.5. Organizačná zložka v zahraničí

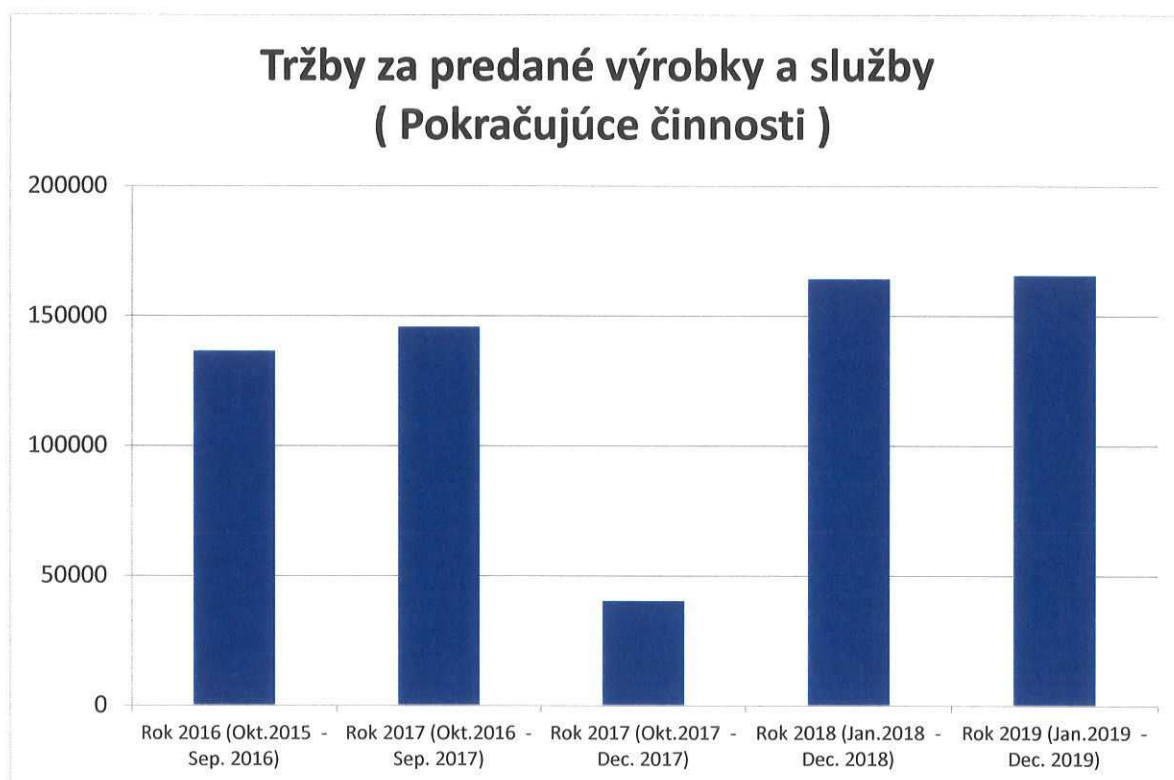
Spoločnosť nemá organizačnú zložku v zahraničí.

7.2. Výsledky hospodárenia za rok 2019

7.2.1. Vlastná výroba a služby

Tržby za predaj vlastných výrobkov a služieb boli vo výške 165 524 268 EUR. Spoločnosť porovnala tržby bežného roku s tržbami predchádzajúcej periódy. Získaný údaj vykazuje medziročný nárast o 0,77%.

Vlastná výroba a služby (v tis.EUR)	Rok 2016 (Okt.2015 - Sep. 2016)	Rok 2017 (Okt.2016 - Sep. 2017)	Rok 2017 (Okt.2017 - Dec. 2017)	Rok 2018 (Jan.2018 - Dec. 2018)	Rok 2019 (Jan.2019 - Dec. 2019)
Pokračujúce činnosti (bez sekcií WR,EPM,KF,BR)	136 359	145 645	40 194	164 254	165 524
Vertiv Slovakia a.s. (celkom)	169 026	145 645	40 194	164 254	165 524

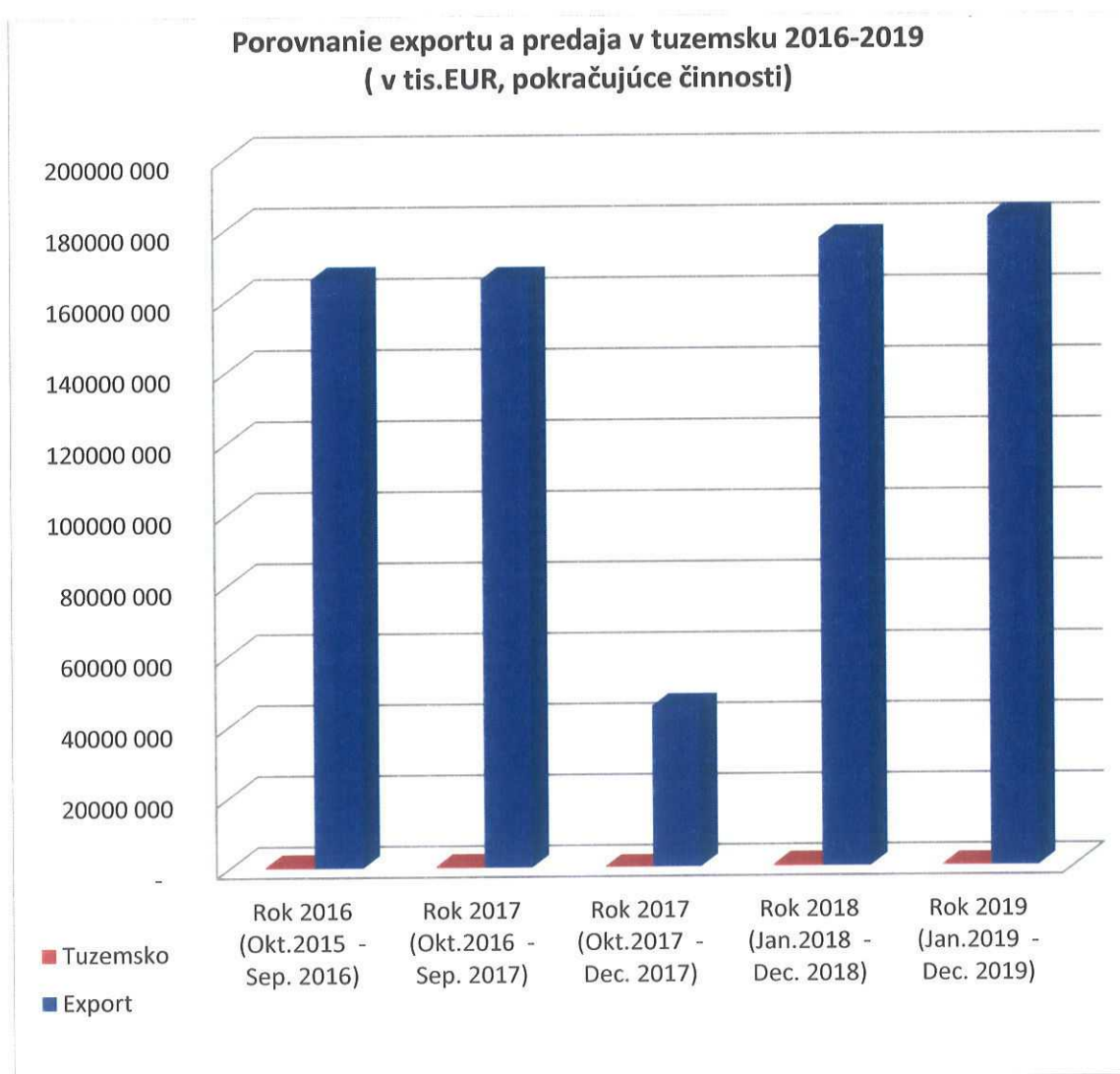


Graf č.8

7.2.2. Vývoz do zahraničia

Export v roku 2019 predstavoval 99,86 % z celkového predaja. V predchádzajúcom období predstavoval export 99,71% z celkových tržieb z predaja vlastnej produkcie, služieb a tovaru.

Pokračujúce činnosti (v %)	Rok 2016 (Okt.2015 - Sep. 2016)	Rok 2017 (Okt.2016 - Sep. 2017)	Rok 2017 (Okt.2017 - Dec. 2017)	Rok 2018 (Jan.2018 - Dec. 2018)	Rok 2019 (Jan.2019 - Dec. 2019)
Tuzemsko	0,26%	0,23%	0,00%	0,29%	0,14%
Zahranície	99,74%	99,77%	100,00%	99,71%	99,86%



Graf č.9

Porovnanie exportu a predaja v tuzemsku (v tis.EUR)	Rok 2016 (Okt.2015 - Sep. 2016)	Rok 2017 (Okt.2016 - Sep. 2017)	Rok 2017 (Okt.2017 - Dec. 2017)	Rok 2018 (Jan.2018 - Dec. 2018)	Rok 2019 (Jan.2019 - Dec. 2019)
Tuzemsko	433	386	1	518	258
Zahranície	165 989	165 735	48 315	176 893	182 736

7.2.3. Celkové tržby

Celkové tržby obdobia roku 2019 za vlastnú produkciu, poskytnutie a predaný tovar boli vo výške 182 993 985 EUR. Spoločnosť porovnala tržby bežného roku s tržbami za predchádzajúce obdobie. Zistený údaj naznačuje medziročný nárast o 3,15%.

Celkové tržby (v tis.EUR)	Rok 2016 (Okt.2015 - Sep. 2016)	Rok 2017 (Okt.2016 - Sep. 2017)	Rok 2017 (Okt.2017 - Dec. 2017)	Rok 2018 (Jan.2018 - Dec. 2018)	Rok 2019 (Jan.2019 - Dec. 2019)
Pokračujúce činnosti (bez sekcií WR,EPM,KF,BR)	166 422	166 121	48 316	177 410	182 994
Vertiv Slovakia a.s. (celkom)	181 740	166 121	48 316	177 410	182 994

7.2.4. Vývoj zamestnanosti

Priemerná zamestnanosť vzrástla oproti minulému roku o 1,68%.

Priemerný evidenčný počet zamestnancov	Rok 2016	Rok 2017	Rok 2018	Rok 2019
Vertiv Slovakia a.s. (pokračujúce činnosti)	1 048	1 172	1 193	1 213

7.2.5. Hospodársky výsledok a finančná situácia

Spoločnosť Vertiv Slovakia a.s. v bežnom roku dosiahla zisk pred zdanením 6 261 529 EUR. Splatná daň z príjmov predstavuje 1 233 797 EUR a odložená daň 484 623 EUR. Ostatné súčasti komplexného výsledku sú vo výške -400 895 EUR. Spoločnosť dosiahla komplexný zisk v hodnote 4 142 215 EUR.

Ku dňu zostavenia účtovnej závierky navrhol štatutárny orgán Spoločnosti previesť dosiahnutý zisk za rok 2019 na nerozdelený zisk minulých rokov. Výsledok hospodárenia za účtovné obdobie vo výške 4 453 110 EUR dozorná rada navrhne previesť na nerozdelený zisk minulých rokov.

Finančná situácia v roku 2019 bola stabilizovaná. Spoločnosť neeviduje záväzky po lehote splatnosti voči štátnemu rozpočtu, poisťovniam ani bankám a tiež nečerpala v roku 2019 žiadny bankový úver.

V roku 2019 očakávame stabilizáciu spoločnosti napriek nepriaznivej situácii, ktorá vznikla začiatkom roku 2020 (viz. bod 7.2.6.).

7.2.6. Informácia o udalostiach osobitného významu, ktoré nastali po skončení účtovného obdobia

Po skončení účtovného obdobia nenastali žiadne ďalšie udalosti osobitného významu.

Koncom roka 2019 sa po prvý krát objavili správy z Číny o koronavíruse COVID-19. V prvých mesiacoch roku 2020 sa vírus rozšíril do celého sveta a jeho negatívny vplyv nadobudol veľké rozmery. V čase zverejnenia tejto účtovnej závierky sme zvážili všetky potencionálne dopady COVID-19 na naše podnikateľské riziko a dospeli sme k záveru, že nemajú významný vplyv na našu schopnosť pokračovať nepretržite v činnosti a fungovať ako zdravý subjekt nasledujúcich 12 mesiacov. Manažment však napriek tomu bude pokračovať v monitorovaní potenciálneho dopadu a podnikne všetky možné kroky na zmiernenie akýchkoľvek negatívnych účinkov na spoločnosť a jej zamestnancov.

Správa nezávislého audítora

Akcionárom, dozornej rade a predstavenstvu spoločnosti Vertiv Slovakia, a. s.:

Správa z auditu účtovnej závierky

Názor

Uskutočnili sme audit účtovnej závierky spoločnosti Vertiv Slovakia, a. s. („Spoločnosť“), ktorá obsahuje výkaz o finančnej situácii k 31. decembru 2019, výkaz komplexného výsledku, výkaz peňažných tokov a výkaz zmien vlastného imania za obdobie končiacie sa k uvedenému dátumu, a poznámky, ktoré obsahujú súhrn významných účtovných zásad a účtovných metód.

Podľa nášho názoru, priložená účtovná závierka poskytuje pravdivý a verný obraz finančnej situácie Spoločnosti k 31. decembru 2019, výsledku jej hospodárenia a peňažných tokov za rok končiaci sa k uvedenému dátumu podľa Medzinárodných štandardov finančného výkazníctva v znení prijatom Európskou úniou („IFRS EU“).

Základ pre názor

Audit sme vykonali podľa medzinárodných audítorských štandardov (International Standards on Auditing, „ISAs“). Naša zodpovednosť podľa týchto štandardov je uvedená v odseku Zodpovednosť audítora za audit účtovnej závierky. Od Spoločnosti sme nezávislí podľa ustanovení zákona č. 423/2015 o štatutárnom audite a o zmene a doplnení zákona č. 431/2002 Z. z. o účtovníctve v znení neskorších predpisov (ďalej len „zákon o štatutárnom audite“) týkajúcich sa etiky, vrátane Etického kódexu audítora, relevantných pre náš audit účtovnej závierky a splnili sme aj ostatné požiadavky týchto ustanovení týkajúcich sa etiky. Sme presvedčení, že audítorské dôkazy, ktoré sme získali, poskytujú dostatočný a vhodný základ pre náš názor.

Zodpovednosť štatutárneho orgánu a osôb poverených spravovaním za účtovnú závierku

Štatutárny orgán je zodpovedný za zostavenie tejto účtovnej závierky tak, aby poskytovala pravdivý a verný obraz podľa IFRS EU a za tie interné kontroly, ktoré považuje za potrebné na zostavenie účtovnej závierky, ktorá neobsahuje významné nesprávnosti, či už v dôsledku podvodu alebo chyby.

Pri zostavovaní účtovnej závierky je štatutárny orgán zodpovedný za zhodnotenie schopnosti Spoločnosti nepretržite pokračovať vo svojej činnosti, za opísanie skutočností týkajúcich sa nepretržitého pokračovania v činnosti, ak je to potrebné, a za použitie predpokladu nepretržitého pokračovania v činnosti v účtovníctve, ibaže by mal v úmysle Spoločnosť zlikvidovať alebo ukončiť jej činnosť, alebo by nemal inú realistickú možnosť než tak urobiť.

Osoby poverené spravovaním sú zodpovedné za dohľad nad procesom finančného výkazníctva Spoločnosti.

Zodpovednosť audítora za audit účtovnej závierky

Našou zodpovednosťou je získať primerané uistenie, či účtovná závierka ako celok neobsahuje významné nesprávnosti, či už v dôsledku podvodu alebo chyby, a vydať správu audítora, vrátane názoru. Primerané uistenie je uistenie vysokého stupňa, ale nie je zárukou toho, že audit vykonaný podľa ISAs vždy odhalí významné nesprávnosti, ak také existujú. Nesprávnosti môžu vzniknúť v dôsledku podvodu alebo chyby a za významné sa považujú vtedy, ak by sa dalo odôvodnene očakávať, že jednotlivé alebo v súhrne by mohli ovplyvniť ekonomické rozhodnutia používateľov, uskutočnené na základe tejto účtovnej závierky.

V rámci auditu uskutočneného podľa ISAs, počas celého auditu uplatňujeme odborný úsudok a zachovávame profesionálny skepticizmus. Okrem toho:

- Identifikujeme a posudzujeme riziká významnej nesprávnej účtovnej závierky, či už v dôsledku podvodu alebo chyby, navrhujeme a uskutočňujeme audítorské postupy reagujúce na tieto riziká a získavame audítorské dôkazy, ktoré sú dostatočné a vhodné na poskytnutie základu pre náš názor. Riziko neodhalenia významnej nesprávnej účtovnej závierky v dôsledku podvodu je vyššie ako toto riziko v dôsledku chyby, pretože podvod môže zahŕňať tajnú dohodu, falšovanie, úmyselné vynechanie, nepravdivé vyhlásenie alebo obídenie internej kontroly.
- Oboznamujeme sa s internými kontrolami relevantnými pre audit, aby sme mohli navrhnúť audítorské postupy vhodné za daných okolností, ale nie za účelom vyjadrenia názoru na efektívnosť interných kontrol Spoločnosti.
- Hodnotíme vhodnosť použitých účtovných zásad a účtovných metód a primeranosť účtovných odhadov a uvedenie s nimi súvisiacich informácií, uskutočnené štatutárnym orgánom.
- Robíme záver o tom, či štatutárny orgán vhodne v účtovníctve používa predpoklad nepretržitého pokračovania v činnosti a na základe získaných audítorských dôkazov záver o tom, či existuje významná neistota v súvislosti s udalosťami alebo okolnosťami, ktoré by mohli významne spochybniť schopnosť Spoločnosti nepretržite pokračovať v činnosti. Ak dospejeme k záveru, že významná neistota existuje, sme povinní upozorniť v našej správe audítora na súvisiace informácie uvedené v účtovnej závierke alebo, ak sú tieto informácie nedostatočné, modifikovať náš názor. Naše závery vychádzajú z audítorských dôkazov získaných do dátumu vydania našej správy audítora. Budúce udalosti alebo okolnosti však môžu spôsobiť, že spoločnosť prestane pokračovať v nepretržitej činnosti.
- Hodnotíme celkovú prezentáciu, štruktúru a obsah účtovnej závierky vrátane informácií v nej uvedených, ako aj to, či účtovná závierka zachytáva uskutočnené transakcie a udalosti spôsobom, ktorý vedie k ich vernému zobrazeniu.

S osobami poverenými spravovaním komunikujeme okrem iného o plánovanom rozsahu a harmonograme auditu a o významných zisteniach auditu, vrátane všetkých významných nedostatkov internej kontroly, ktoré počas nášho auditu zistíme.

Osobám povereným spravovaním tiež poskytujeme vyhlásenie o tom, že sme splnili príslušné požiadavky týkajúce sa nezávislosti, a komunikujeme s nimi o všetkých vzťahoch a iných skutočnostiach, pri ktorých sa možno opodstatnene domnievať, že majú vplyv na našu nezávislosť, ako aj o prípadných súvisiacich ochranných opatreniach.

Správa k ďalším požiadavkám zákonov a iných právnych predpisov

Správa k informáciám, ktoré sa uvádzajú vo výročnej správe

Štatutárny orgán je zodpovedný za informácie uvedené vo výročnej správe, zostavenej podľa požiadaviek zákona č. 431/2002 Z.z. o účtovníctve v znení neskorších predpisov (ďalej len „zákon o účtovníctve“). Náš vyššie uvedený názor na účtovnú závierku sa nevzťahuje na iné informácie vo výročnej správe.

V súvislosti s auditom účtovnej závierky je našou zodpovednosťou oboznámenie sa s informáciami uvedenými vo výročnej správe a posúdenie, či tieto informácie nie sú vo významnom nesúlade s auditovanou účtovnou závierkou alebo našimi poznatkami, ktoré sme získali počas auditu účtovnej závierky, alebo sa inak zdajú byť významne nesprávne.

Posúdili sme, či výročná správa Spoločnosti obsahuje informácie, ktorých uvedenie vyžaduje zákon o účtovníctve.


Na základe prác vykonaných počas auditu účtovnej závierky, podľa nášho názoru:

- informácie uvedené vo výročnej správe zostavenej za rok končiaci 31. decembra 2019 sú v súlade s účtovnou závierkou za daný rok,
- výročná správa obsahuje informácie podľa zákona o účtovníctve.

Okrem toho, na základe našich poznatkov o účtovnej jednotke a situácii v nej, ktoré sme získali počas auditu účtovnej závierky, sme povinní uviesť, či sme zistili významné nesprávnosti vo výročnej správe, ktorú sme obdržali pred dátumom vydania tejto správy audítora. V tejto súvislosti neexistujú zistenia, ktoré by sme mali uviesť.

26. júna 2020
Bratislava, Slovenská republika

Ernst & Young Slovakia, spol. s r.o.
Licencia SKAU č. 257



Ing. Dalimil Draganovský, štatutárny audítor
Licencia SKAU č. 893

Vertiv Slovakia, a. s.

**Účtovná závierka
k 31. decembru 2019**

**Zostavená podľa Medzinárodných štandardov
finančného výkazníctva v znení prijatom Európskou úniou**

Obsah

Výkaz o finančnej situácii k 31. decembru 2019.....	3
Výkaz komplexného výsledku k 31. decembru 2019.....	4
Výkaz peňažných tokov k 31. decembru 2019	5
Výkaz zmien vlastného imania k 31. decembru 2019.....	6
Poznámky k účtovnej závierke	7
1. Všeobecné informácie o Spoločnosti	7
2. Vyhlásenie o zhode	9
3. Východiská pre zostavenie účtovnej závierky.....	9
4. Významné účtovné metódy a účtovné zásady	10
5. Nehnutelnosti, stroje a zariadenia	21
6. Nehmotný majetok	21
7. Zásoby.....	26
8. Pohľadávky z obchodného styku a ostatné pohľadávky	26
9. Finančné nástroje podľa kategórií	29
10. Peňažné prostriedky a ekvivalenty peňažných prostriedkov	30
11. Odložená daňová pohľadávka	30
12. Vlastné imanie	30
13. Dlhodobé rezervy	32
14. Ostatné dlhodobé záväzky	33
15. Záväzky z obchodného styku a ostatné záväzky.....	34
16. Záväzky súvisiace s osobnými nákladmi	35
17. Ostatné daňové záväzky	35
18. Krátkodobé rezervy	35
19. Výnosy	36
20. Spotreba materiálu a energií, náklady na predaný tovar	37
21. Osobné náklady	37
22. Služby	38
23. Odpisy.....	38
24. Ostatné náklady a ostatné výnosy	39
25. Finančné výnosy a finančné náklady	40
26. Daň z príjmov.....	40
27. Podmienený majetok a záväzky	41
28. Lízing	41
29. Informácie o príjmoch a výhodách členov štatutárnych orgánov, dozorných orgánov a iných orgánov účtovnej jednotky	43
30. Spriaznené osoby	44
31. Riadenie finančného rizika	46
32. Ukončené činnosti.....	50
33. Informácie o skutočnostiach, ktoré nastali po dni, ku ktorému sa zostavuje účtovná závierka, do dňa zostavenia účtovnej závierky.....	50

Vertiv Slovakia, a. s.
 Účtovná závierka k 31. decembru 2019 zostavená podľa Medzinárodných štandardov
 finančného výkazníctva v znení prijatom Európskou úniou

Výkaz o finančnej situácii k 31. decembru 2019

V EUR	Poznámka	31.12.2019	31.12.2018
MAJETOK			
Nehnutelnosti, stroje a zariadenia	5	24 200 430	24 471 842
Nehmotný majetok	6	593 510	194 947
Právo na užívanie majetku (lízingu)	28	1 478 759	-
Odložená daňová pohľadávka	11	723 553	1 105 814
Neobežný majetok celkom		26 996 252	25 772 603
Zásoby	7	24 057 972	29 496 370
Pohľadávky z obchodného styku a ostatné pohľadávky	8,9	52 698 247	50 355 989
Daň z príjmov - pohľadávka		6 881	768 134
DPH a ostatné daňové pohľadávky		1 216 547	5 405 877
Peňažné prostriedky a ekvivalenty peňažných prostriedkov	10,9	235 370	319 197
Obežný majetok celkom		78 215 017	86 345 567
MAJETOK CELKOM		105 211 269	112 118 170
VLASTNÉ IMANIE			
Základné imanie		15 963 410	15 963 410
Ostatné kapitálové fondy		1 331 139	1 331 139
Fondy zo zisku		3 332 455	3 332 455
Nerozdelený zisk		29 489 520	25 466 688
Vlastné imanie celkom	12	50 116 524	46 093 692
ZÁVÄZKY			
Dlhodobé rezervy	13	2 354 953	1 650 917
Ostatné dlhodobé záväzky	14	126 521	42 447
Záväzky z lízingu- dlhodobé	28,9	966 904	-
Neobežné záväzky celkom		3 448 378	1 693 364
Záväzky z obchodného styku a ostatné záväzky	15,9	46 317 366	59 889 445
Záväzky z lízingu - krátkodobé	28,9	639 934	-
Záväzky súvisiace s osobnými nákladmi	16,9	3 130 050	3 744 183
Daň z príjmov - záväzok		958 870	-
Ostatné daňové záväzky	17	192 154	294 000
Krátkodobé rezervy	13,18	407 993	403 487
Obežné záväzky celkom		51 646 367	64 331 115
Záväzky celkom		55 094 745	66 024 479
VLASTNÉ IMANIE A ZÁVÄZKY CELKOM		105 211 269	112 118 170

Poznámky na stranách 7 až 50 sú neoddeliteľnou súčasťou tejto účtovnej závierky.

Vertiv Slovakia, a. s.

Účtovná závierka k 31. decembru 2019 zostavená podľa Medzinárodných štandardov finančného výkazníctva v znení prijatom Európskou úniou

Výkaz komplexného výsledku k 31. decembru 2019

V EUR	Poznámka	31.12.2019	31.12.2018
Výnosy z predaja vlastných výrobkov a služieb		165 524 268	164 254 489
Výnosy z predaja tovaru		17 469 717	13 155 834
Výnosy	19	182 993 985	177 410 323
Spotreba materiálu a energií	20	-110 994 314	-103 768 056
Náklady na predaný tovar	20	-14 111 961	-8 618 764
Osobné náklady	21	-28 784 974	-26 482 561
Služby	22	-20 728 057	-35 371 656
Čistý zisk (strata) z predaja materiálu		970 016	1 051 008
Odpisy	23	-2 537 792	-1 718 449
Ostatné výnosy	24	1 676 220	1 634 673
Ostatné náklady	24	-1 352 054	-346 371
Zisk z prevádzkovej činnosti		7 131 069	3 790 146
Finančné výnosy		1 296 619	850 863
Finančné náklady		- 2 166 159	-1 567 749
Finančné náklady netto	25	-869 540	-716 886
Zisk pred zdanením		6 261 529	3 073 261
Daň z príjmov	26	-1 718 420	-818 803
Zisk po zdanení		4 543 110	2 254 458
Ostatné súčasti komplexného výsledku (v budúcnosti nereklasifikované do výkazu ziskov a strát):			
Zmena záväzku na zamestnanecké požitky	13	-487 437	-68 681
Iné zmeny		-15 820	-
Odložená daň vzťahujúca sa na položky ostatného súhrnného zisku/straty	11	102 362	14 423
OSTATNÉ SÚHRNNÉ ZISKY A STRATY		- 400 895	-54 258
KOMPLEXNÝ VÝSLEDOK ZA OBDOBIE		4 142 215	2 200 200
Zisk na kmeňovú akciu		3,78	1,88

Poznámky na stranách 7 až 50 sú neoddeliteľnou súčasťou tejto závierky

Vertiv Slovakia, a. s.

Účtovná závierka k 31. decembru 2019 zostavená podľa Medzinárodných štandardov finančného výkazníctva v znení prijatom Európskou úniou

Výkaz peňažných tokov k 31. decembru 2019

V EUR	Poznámka	31.12.2019	31.12.2018
Zisk za rok		4 543 110	2 254 458
Úpravy o:			
Odpisy nehnuteľností, strojov, zariadení a nehmotného majetku	23	2 537 792	1 718 449
Daň z príjmov a odložená daň	26	1 718 420	818 803
Rezervy dlhodobé aj krátkodobé	13,18	221 105	59 898
Opravné položky k zásobám	7	959 583	544 416
Opravné položky k pohľadávkam	24	-	14 864
Odpis pohľadávok	24	784 062	-
Úrokové náklady	25	840 821	533 966
Úrokové výnosy	25	-432 110	-459 480
Zrážková daň zaplatená za Vertiv India		-71 940	-
Zrážková daň zaplatená za Vodafone Espana		-6 881	-
Prevádzkový zisk pred zmenou pracovného kapitálu		11 093 962	5 485 373
Prírastok/Úbytok zásob	7	4 478 815	-6 688 746
Prírastok pohľadávok z obchodného styku, ostatných pohľadávok, DPH a ostatných daňových pohľadávok	8	1 063 010	-3 341 633
Prírastok záväzkov z obchodného styku, ostatných záväzkov, ostatných daňových záväzkov a ostatných dlhodobých záväzkov (okrem finančného prenájmu)	15	-14 578 028	11 871 626
Ostatné nepeňažné transakcie		-695	-
Peňažné prostriedky z prevádzkovej činnosti		2 057 064	7 326 620
Zaplatené úroky		-840 821	-533 966
Prijaté úroky		432 110	-459 480
Zaplatená/vrátená daň z príjmov		560 421	2 545 013
Čisté peňažné toky z prevádzkovej činnosti		2 208 774	8 878 187
Peňažné toky z investičnej činnosti			
Obstaranie nehmotného majetku		-447 408	-104 086
Obstaranie nehnuteľností, strojov a zariadení		-1 698 415	-8 500 774
Príjmy z predaja nehnuteľností, strojov, zariadení a nehmotného majetku		29 205	-
Čisté peňažné toky z investičnej činnosti		-2 116 618	-8 604 860
Peňažné toky z finančnej činnosti			
Vyplatené dividendy		-	-
Výdavky na úhradu istiny záväzkov z lízingu	28	-175 983	-
Čisté peňažné toky z finančnej činnosti		-175 983	-
Prírastok/úbytok peňažných prostriedkov a peňažných ekvivalentov		-83 827	273 327
Peňažné prostriedky a peňažné ekvivalenty na začiatku roka	10	319 197	45 870
Peňažné prostriedky a peňažné ekvivalenty na konci roka	10	235 370	319 197

Poznámky na stranách 7 až 50 sú neoddeliteľnou súčasťou tejto závierky

Vertiv Slovakia, a. s.
Účtovná závierka k 31. decembru 2019 zostavená podľa Medzinárodných štandardov
finančného výkazníctva v znení prijatom Európskou úniou

Výkaz zmien vlastného imania k 31. decembru 2019

poznámka 12

<i>v EUR</i>	Základné imanie	Vlastné akcie a vlastné obchodné podiely	Ostatné kapitálové fondy	Fondy zo zisku	Nerozdelený zisk	Vlastné imanie celkom
Stav k 31. decembru 2017	15 963 410	-	1 331 139	3 332 455	23 266 488	43 893 492
Zisk/(strata) za účtovné obdobie	-	-	-	-	2 254 458	2 254 458
Ostatný komplexný výsledok za účtovné obdobie	-	-	-	-	-54 258	-54 258
Stav k 31. decembru 2018	15 963 410	-	1 331 139	3 332 455	25 466 688	46 093 692
Dopad nových účtovných štandardov (pozri pozn. 4q)	-	-	-	-	119 383	119 383
Stav k 1. januáru 2019 (upravené)	15 963 410	-	1 331 139	3 332 455	25 347 305	45 974 309
Zisk/(strata) za účtovné obdobie	-	-	-	-	4 543 110	4 543 110
Ostatný komplexný výsledok za účtovné obdobie	-	-	-	-	400 895	400 895
Stav k 31. decembru 2019	15 963 410	-	1 331 139	3 332 455	29 489 520	50 116 524

Poznámky na stranách 7 až 50 sú neoddeliteľnou súčasťou tejto účtovnej závierky.

Poznámky k účtovnej závierke

1. Všeobecné informácie o Spoločnosti

Vykazujúca účtovná jednotka

Obchodné meno a sídlo:

Vertiv Slovakia, a. s.
Piešťanská 1202
915 28 Nové Mesto nad Váhom, Slovensko

Spoločnosť VUMA akciová spoločnosť (ďalej len „Spoločnosť“) bola založená 1. mája 1992 a do obchodného registra bola zapísaná 1. mája 1992 (toho času Obchodný register Okresného súdu Trenčín, oddiel Sa, vložka 65/R). Riadne valné zhromaždenie schválilo zmenu obchodného mena z VUMA akciová spoločnosť na EMERSON akciová spoločnosť dňa 4. júla 2001 a zápis do obchodného registra bol vykonaný dňa 6. septembra 2001. Následná zmena mena z EMERSON akciová spoločnosť na Emerson a. s. bola schválená valným zhromaždením 4. mája 2012 a zapísaná do obchodného registra 5. júna 2012. 25. októbra 2016 bola schválená zmena názvu spoločnosti od 1. decembra 2016 na Vertiv Slovakia, a.s. Identifikačné číslo organizácie (IČO) je 314 116 06 a daňové identifikačné číslo (DIČ) je 2020380439.

Spoločnosť nie je neobmedzene ručiacim spoločníkom v iných spoločnostiach podľa § 56 ods. 5 slovenského Obchodného zákonníka.

Hlavnými činnosťami spoločnosti sú:

- Výroba účelových strojov a zariadení,
- S tým súvisiace služby a nákup a predaj tovaru
- Prenájom výrobných a administratívnych priestorov

Počet zamestnancov

Priemerný prepočítaný stav zamestnancov Spoločnosti k 31. decembru 2019 bol 1 169, z toho 28 vedúcich zamestnancov. Počet zamestnancov k 31. decembru 2018 bol 1 193, z toho 29 vedúcich zamestnancov. Ako vedúci zamestnanci sa vykazujú členovia predstavenstva, dozornej rady a vedúci zamestnanci v priamej riadiacej pôsobnosti štatutárneho orgánu alebo člena štatutárneho orgánu.

Právny dôvod zostavenia účtovnej závierky

Účtovná závierka spoločnosti je zostavená ako riadna účtovná závierka podľa § 17 ods., 6 zákona NR SR č. 431/2002 Z.z. o účtovníctve, za účtovné obdobie od 1. januára 2019 do 31. decembra 2019.

Schválenie a zverejnenie účtovnej závierky za predchádzajúce účtovné obdobie

Účtovná závierka Spoločnosti k 31. decembru 2018, za predchádzajúce účtovné obdobie, bola schválená valným zhromaždením Spoločnosti 28. júna 2019.

Účtovná závierka Spoločnosti k 31. decembru 2018 spolu s výročnou správou a správou audítora o overení účtovnej závierky k 31. decembru 2018 bola uložená do registra účtovných závierok 26. júna 2019.

Vertiv Slovakia, a. s.
Účtovná závierka k 31. decembru 2019 zostavená podľa Medzinárodných štandardov
finančného výkazníctva v znení prijatom Európskou úniou

Informácie o orgánoch Spoločnosti

Predstavenstvo:

Giordano Albertazzi	predseda predstavenstva	od 30. marca 2018
Lars Olov Forsgren	predseda predstavenstva	do 29. marca 2018
Mgr. Boris Grznár	podpredseda predstavenstva	do 30. júna 2018
Ing. Rastislav Jasenovský	podpredseda predstavenstva	od 19. júna 2018
Ing. Juraj Sekera	podpredseda predstavenstva	
Kevin Brady	člen predstavenstva	
Ing. Rastislav Jasenovský	člen predstavenstva	do 19. júna 2018
Giovanna Moschetto	člen predstavenstva	
Miroslava Hanšutová	člen predstavenstva	do 28. júna 2019

Dozorná rada:

Miroslava Hanšutová	do 30. júna 2018
Ivana Jurovicova	do 30. júna 2018
Boris Capák	od 1. júla 2018
Patrik Mihalik	od 1. júla 2018 do 7. apríla 2019
Milan Koník	do 7. apríla 2019
Franco Costa	do 7. apríla 2019
Robert Lukačeňa	
Jozef Benko	

Štruktúra akcionárov spoločnosti k 31. decembru 2019

Akcionár	Výška podielu na základnom imaní		Podiel na hlasovacích právach	Iný podiel na ostatných položkách VI ako na ZI	
	absolútne v EUR	v %	v %	v %	v %
Chloride Group Limited	15 930 343	99,7929	99,79	-	-
Drobní akcionári (FO, PO)	33 067	0,21	0,21	-	-
Spolu	15 963 410	100	100	-	-

Štruktúra akcionárov ku koncu predchádzajúceho obdobia je uvedená v nasledovnej tabuľke:

Akcionár	Výška podielu na základnom imaní		Podiel na hlasovacích právach	Iný podiel na ostatných položkách VI ako na ZI	
	absolútne v EUR	v %	v %	v %	v %
Chloride Group Limited	15 930 343	99,79	99,79	-	-
Drobní akcionári (FO, PO)	33 067	0,21	0,21	-	-
Spolu	15 963 410	100	100	-	-

Vertiv Slovakia, a. s.

Účtovná závierka k 31. decembru 2019 zostavená podľa Medzinárodných štandardov finančného výkazníctva v znení prijatom Európskou úniou

Informácie o konsolidovanom celku

Spoločnosť je zahrnutá do konsolidovanej účtovnej závierky spoločnosti Vertiv Group Corporation o sídlom 1050 Dearborn Drive, Columbus, Ohio, 43805, Spojené štáty americké, ktorá je zároveň najvyššou konsolidujúcou účtovnou jednotkou za celý koncern Vertiv.

Konsolidované účtovné závierky sú uložené v sídle Vertiv Group Corporation, 1050 Dearborn Drive, Columbus, Ohio, 43805, Spojené štáty americké.

2. Vyhlásenie o zhode

Táto účtovná závierka bola zostavená podľa Medzinárodných štandardov finančného výkazníctva v znení prijatom Európskou úniou (IFRS/EU).

Hlavné účtovné zásady použité pri zostavení tejto účtovnej závierky sú popísané nižšie a boli konzistentne uplatnené vo všetkých vykazovaných obdobiach.

Účtovným obdobím Spoločnosti je kalendárny rok od 1. januára 2019 do 31. decembra 2019.

Predchádzajúcim účtovným obdobím Spoločnosti bol kalendárny rok od 1. januára 2018 do 31. decembra 2018.

Hodnoty vykázané vo výkaze komplexného výsledku a vo výkaze peňažných tokov za rok končiaci k 31. decembru 2019 z tohto dôvodu sú úplne porovnateľné s uvedeným predchádzajúcim obdobím k 31. decembru 2018.

3. Východiská pre zostavenie účtovnej závierky

Účtovná závierka bola zostavená za predpokladu nepretržitého trvania Spoločnosti (going concern).

Účtovná závierka bola zostavená podľa zásady historických obstarávacích cien, okrem určitého majetku držaného na predaj.

Účtovná závierka Spoločnosti k 31. decembru 2019 a za obdobie vtedy končiace bola zostavená a schválená na vydanie štatutárnym orgánom Spoločnosti dňa 26. júna 2020.

Použitie odhadov a úsudkov

Zostavenie účtovnej závierky v súlade s IFRS/EU vyžaduje, aby vedenie Spoločnosti urobilo úsudky, odhady a predpoklady, ktoré ovplyvňujú aplikáciu účtovných postupov a hodnotu vykazovaného majetku, záväzkov, výnosov a nákladov. Odhady a súvisiace predpoklady sú založené na minulých skúsenostiach a iných rozličných faktoroch, považovaných za primerané okolnostiam, na základe ktorých sa formuje východisko pre posúdenie účtovných hodnôt majetku a záväzkov, ktoré nie sú zrejmé z iných zdrojov. Skutočné výsledky sa môžu líšiť od odhadov.

Odhady a súvisiace predpoklady sú neustále prehodnocované. Korekcie účtovných odhadov sú vykázané v období, v ktorom je odhad korigovaný, ak korekcia ovplyvňuje iba toto obdobie alebo v období korekcie a v budúcich obdobiach, ak korekcia ovplyvňuje toto aj budúce obdobia.

Informácie o významných oblastiach neistoty a použitých úsudkoch v súvislosti s aplikáciou účtovných postupov, ktoré majú významný dopad na hodnoty vykázané v tejto účtovnej závierke, sú bližšie popísané v nasledujúcich bodoch poznámok:

- 4. Významné účtovné metódy a zásady: b) Nehnuteľnosti, stroje a zariadenia – určenie doby použiteľnosti
n) Zamestnanecké pôžitky

4. Významné účtovné metódy a účtovné zásady

Účtovné metódy a účtovné zásady uvedené nižšie boli Spoločnosťou konzistentne aplikované vo všetkých obdobiach, ktoré sú vykázané v tejto účtovnej závierke.

a) Cudzía mena

I. Funkčná mena a mena prezentácie

Položky zahrnuté v účtovnej závierke Spoločnosti sú ocenené v mene primárneho ekonomického prostredia, v ktorom Spoločnosť pôsobí („funkčná mena“). Účtovná závierka je zostavená v mene Euro („EUR“), ktorá je funkčnou menou a menou vykazovania Spoločnosti.

Pri stanovení funkčnej meny sa zohľadňovali nasledujúce faktory:

- Mena, ktorá má najväčší vplyv na predajné ceny výrobkov, tovaru a služieb,
- Mena, ktorá významne ovplyvňuje osobné náklady
- Mena, ktorá má významný vplyv na materiálové a iné náklady.

II. Transakcie a zostatky

Účtovné knihy a záznamy sú vedené vo funkčnej mene Euro. Transakcie v cudzej mene sú prepočítané na funkčnú menu výmenným kurzom platným v deň predchádzajúci dňu uskutočnenia účtovného prípadu. Peňažné položky majetku a záväzkov (okrem prijatých a poskytnutých preddavkov) v cudzej mene ku dňu, ku ktorému sa zostavuje účtovná závierka, sú prepočítané na EUR kurzom cudzej meny platným ku dňu, ku ktorému sa účtovná závierka zostavuje. Nepeňažné položky majetku a záväzkov v cudzej mene, ktoré sú ocenené v historických cenách, sú prepočítané kurzom cudzej meny platným v deň predchádzajúci dňu uskutočnenia účtovného prípadu. Nepeňažné položky majetku a záväzkov v cudzej mene, ktoré sa oceňujú reálnou hodnotou, sa prepočítajú na EUR kurzom cudzej meny platným v deň predchádzajúci dňu určenia reálnej hodnoty. Kurzové rozdiely z prepočtu cudzej meny sú zahrnuté do zisku alebo straty bežného účtovného obdobia.

b) Nehnuteľnosti, stroje a zariadenia

I. Vlastný majetok

Nehnuteľnosti, stroje a zariadenia sú ocenené obstarávacími cenami zníženým o oprávky (pozri nižšie) a o akumulované straty zo zníženia hodnoty (pozri účtovné zásady bod b) iv). Historické obstarávacie ceny zahŕňajú náklady, ktoré sa dajú priamo priradiť k obstaraniu danej položky majetku, ako je cena obstarania a všetky náklady, ktoré je možné priamo priradiť k majetku, na presun majetku na miesto a dokončenie do stavu, ktorý je potrebný na jeho prevádzkovanie v súlade so zámerom manažmentu.

Ďalšie náklady po zaradení majetku sú zaúčtované do účtovnej hodnoty majetku len v prípade, ak je pravdepodobné, že budú Spoločnosti v súvislosti s danou položkou majetku prinášať budúce ekonomické úžitky a náklady je možné spoľahlivo oceniť. Všetky ostatné náklady na opravy a údržbu sa účtujú do zisku alebo straty v účtovnom období, v ktorom vznikli.

Hodnota majetku vytvoreného vlastnou činnosťou zahŕňa náklady na materiál, priame mzdové náklady a tam, kde je to relevantné, aj prvotný odhad nákladov na demontáž a odstránenie majetku a na uvedenie miesta do pôvodného stavu a primeraný podiel výrobných réžie.

Ak položky nehnuteľností, strojov a zariadení majú rôznu dobu použiteľnosti, potom sú účtované ako samostatné položky nehnuteľností, strojov a zariadení.

Hlavné náhradné dielce a pohotovostné zariadenia spĺňajú podmienky dlhodobého hmotného majetku ak Spoločnosť očakáva ich využitie počas viac ako jedného roka, alebo ak náhradné diely a obslužné zariadenia môžu byť využité len v spojení so špecifickou položkou dlhodobého hmotného majetku.

Konečná zostatková hodnota a ekonomická životnosť majetku sa prehodnocuje a v prípade potreby upravuje ku každému dňu, ku ktorému sa zostavuje účtovná závierka. V prípade, že účtovná hodnota majetku je vyššia ako jeho odhadovaná realizovateľná hodnota, účtovná hodnota tohto majetku sa zníži na jeho realizovateľnú hodnotu a zníženie sa vykáže vo výkaze komplexného výsledku. Realizovateľná hodnota je reálna hodnota majetku znížená o náklady na predaj alebo hodnota v používaní, ktorá je vyššia.

Zisk alebo strata z vyradenia nehnuteľností, strojov a zariadení sa zistí porovnaním príjmu z vyradenia a účtovnej hodnoty nehnuteľností, strojov a zariadení a vykazuje sa vo výsledku hospodárenia v rámci príjmov z prevádzkovej činnosti, netto.

II. Najatý majetok

Nájom za podmienok, pri ktorých Spoločnosť prevezme všetky podstatné riziká a úžitky charakteristické pre vlastníctvo daného majetku, sa klasifikuje ako finančný prenájom. Pri prvotnom vykázaní sa prenájatý majetok oceňuje sumou, ktorá sa rovná reálnej hodnote alebo súčasnej hodnote minimálnych leasingových splátok, podľa toho, ktorá je nižšia. Po prvotnom vykázaní sa majetok zaúčtuje v súlade s účtovnými postupmi platnými pre tento druh majetku.

Iný druh nájmu sa klasifikuje ako operatívny prenájom a najatý majetok sa nevykazuje vo výkaze o finančnej situácii. Platby na základe operatívneho nájmu sa vykazujú vo výsledku hospodárenia rovnomerne počas dohodnutej doby nájmu.

III. Odpisy

Odpisy sú vykázané vo výsledku hospodárenia na rovnomernom základe počas odhadovanej doby použiteľnosti jednotlivých položiek nehnuteľností, strojov a zariadení. Odpisovať sa začína v mesiaci, v ktorom bol majetok uvedený do užívania. Pozemky a obstarávaný dlhodobý majetok sa neodpisujú.

Odhadované doby použiteľnosti sú nasledovné:

- | | |
|------------------------|---------------|
| ○ Budovy | 20 a 30 rokov |
| ○ Stroje a zariadenia | 4 – 12 rokov |
| ○ Dopravné prostriedky | 4 – 8 rokov |
| ○ Ostatný majetok | 2 – 12 rokov |

Metódy odpisovania, doby použiteľnosti a účtovná hodnota sa prehodnocujú ku dňu, ku ktorému sa zostavuje účtovná závierka a ak je to potrebné, urobia sa potrebné úpravy.

IV. Posúdenie zníženia hodnoty majetku

Faktory, ktoré sú považované za dôležité pri posudzovaní zníženia hodnoty majetku sú:

- Technologický pokrok
- Významné nedostatočné prevádzkové výsledky v porovnaní s historickými alebo plánovanými prevádzkovými výsledkami
- Významné zmeny v spôsobe použitia majetku Spoločnosti alebo celkovej zmeny stratégie Spoločnosti
- Zastaranosť produktov

Ak spoločnosť zistí, že na základe existencie jedného alebo viacerých indikátorov zníženia hodnoty majetku prevyšuje účtovná hodnota majetku jeho návratnú hodnotu, určí zníženie hodnoty majetku na základe odhadov projektovaných čistých diskontovaných peňažných tokov, ktoré sa očakávajú z daného majetku, vrátane jeho prípadného predaja. Odhadované zníženie hodnoty by sa mohlo preukázať ako nedostatočné, ak analýzy nadhodnotili peňažné toky alebo ak sa zmenia podmienky v budúcnosti.

V. Životnosť dlhodobého majetku

Odhad životnosti majetku je vecou posúdenia, ktoré sa zakladá na skúsenostiach manažmentu s podobným majetkom. Spoločnosť každoročne posudzuje predpokladanú zostávajúcu dobu životnosti dlhodobého majetku. Zmeny očakávanej životnosti alebo očakávaného tempa spotreby budúcich ekonomických úžitkov, vyplývajúcich z majetku, sa účtovne prejavujú zmenou doby a účtuje sa o nich ako o zmenách v účtovných odhadoch. Odhady a posúdenia manažmentu sú vystavené riziku nepresnosti pri majetku, s ktorým manažment nemá predchádzajúce skúsenosti.

c) Nehmotný majetok

I. Vlastný majetok

Nehmotný majetok obstaraný Spoločnosťou má dobu určitú použiteľnosti a oceňuje sa obstarávacou cenou zníženou o oprávky a kumulované straty zo zníženia hodnoty (pozri účtovné zásady bod b) v)).

II. Následné náklady

Následné náklady sa aktivujú len vtedy, ak zvýšia budúce ekonomické úžitky obsiahnuté v položke nehmotného majetku, ktorého sa týkajú. Všetky ostatné náklady, vrátane nákladov na interne generovaný goodwill a značný sa vykazujú ako náklad vo výsledku hospodárenia v tom účtovnom období, v ktorom vznikli.

III. Odpisy

Odpisy sa vykazujú vo výsledku hospodárenia na rovnomernom základe počas odhadovanej doby použiteľnosti jednotlivých položiek nehmotného majetku. Odpisovanie začína od prvého dňa v mesiaci v ktorom bol nehmotný majetok uvedený do používania. Odhadované doby použiteľnosti sú nasledovné:

- Softvér 4 – 5 rokov

Metódy odpisovania, doby použiteľnosti a účtovné hodnoty sa prehodnocujú ku dňu, ku ktorému sa zostavuje účtovná závierka, a ak je to potrebné, urobia sa potrebné úpravy.

Vertiv Slovakia, a. s.

Účtovná závierka k 31. decembru 2019 zostavená podľa Medzinárodných štandardov finančného výkazníctva v znení prijatom Európskou úniou

IV. Posúdenie zníženia hodnoty majetku

Posúdenie zníženia hodnoty nehmotného majetku je vykonané podobným spôsobom ako posúdenie zníženia hodnoty nehnuteľnosti, strojov a zariadení, ako je popísané v účtovnej zásade b) vyššie.

d) Pohľadávky z obchodného styku a ostatné pohľadávky

Pohľadávky z obchodného styku a ostatné pohľadávky sa prvotne oceňujú reálnou hodnotou, následne sa oceňujú amortizovanými nákladmi použitím metódy efektívnej úrokovej miery, znížením o straty zo zníženia hodnoty a opravnú položku.

e) Zásoby

Zásoby sú ocenené obstarávacou cenou, vlastnými nákladmi alebo čistou realizačnou hodnotou, podľa toho, ktorá je nižšia. Zásoby sa oceňujú štandardnými cenami a zahŕňajú náklady spojené s obstaraním a ostatné náklady spojené s uvedením zásob do ich súčasného miesta a stavu. V prípade zásob vytvorených vlastnou činnosťou a nedokončenej výroby sa do ocenenia zahŕňa aj príslušná časť výrobnéj réžie.

Obstarávacia cena zahŕňa cenu obstarania zásob a náklady súvisiace s obstaraním (clo, prepravu, poisťné, provízie, skonto a pod.) Nakupované zásoby sú oceňované štandardnými cenami a odchýlky k nim sa mesačne rozpúšťajú.

Zásoby vytvorené vlastnou činnosťou sa oceňujú vlastnými nákladmi. Vlastné náklady sú priame náklady (priamy materiál, priame mzdy a ostatné priame náklady) a časť nepriamych nákladov bezprostredne súvisiacich s vytvorením zásob vlastnou činnosťou (výrobná réžia). Výrobná réžia sa do vlastných nákladov zahrnuje v závislosti od stupňa rozpracovanosti týchto zásob. Správna réžia a odbytové náklady nie sú súčasťou vlastných nákladov. Súčasťou vlastných nákladov nie sú úroky z cudzích zdrojov.

Čistá realizačná hodnota zásob je odhadovaná predajná cena pri bežnom obchodnom styku znížená o predpokladané náklady na ich dokončenie a o predpokladané náklady súvisiace s ich predajom.

Zníženie hodnoty zásob sa upravuje vytvorením opravnej položky. Všetky straty zo zásob sa vykazujú ak náklad v období, v ktorom došlo k zníženiu hodnoty alebo v ktorom vznikla strata. Opravné položky k zásobám sa tvoria na základe časového testu k zastaraným a pomaly obrátkovým zásobám do výšky 95%. Prehodnocovanie výšky opravnej položky sa robí štvrťročne, pričom sa sleduje pohyb na materiáloch za 24 mesiacov.

f) Peňažné prostriedky a ekvivalenty peňažných prostriedkov

Peňažné prostriedky a ekvivalenty peňažných prostriedkov zahŕňajú zostatky peňažných prostriedkov v hotovosti, neterminované vklady v bankách. Vo výkaze peňažných tokov sú vykazované ako peňažné prostriedky a ekvivalenty peňažných prostriedkov.

g) Zníženie hodnoty

I. Finančný majetok

K zníženiu hodnoty finančného majetku dochádza vtedy, keď z objektívnych dôvodov vyplýva, že jedna alebo viaceré udalosti mali negatívny vplyv na predpokladané budúce peňažné toky plynúce z tohto majetku.

Strata zo zníženia hodnoty finančného majetku oceneného amortizovanými nákladmi sa vypočíta ako rozdiel medzi jeho účtovnou hodnotou a súčasnou hodnotou predpokladaných budúcich peňažných tokov diskontovaných pôvodnou efektívnou úrokovou sadzbou.

Individuálne významné položky finančného majetku sa testujú na zníženie hodnoty jednotlivo. Zostávajúce položky finančného majetku sa hodnotia spoločne v skupinách, ktoré majú podobné charakteristiky úverového rizika.

Všetky straty zo zníženia hodnoty sa vykazujú vo výsledku hospodárenia.

Strata zo zníženia hodnoty sa zruší, ak zrušenie možno objektívne priradiť k udalosti, ktorá nastane po vykázaní straty zo zníženia hodnoty. V prípade finančného majetku oceneného amortizovanými nákladmi sa zrušenie vykáže vo výsledku hospodárenia.

II. Nefinančný majetok

Ku každému dňu, ku ktorému sa zostavuje účtovná závierka, je účtovná hodnota majetku Spoločnosti, iného ako zásob (pozri účtovné zásady bod e)) a odloženej daňovej pohľadávky / záväzku (pozri účtovné zásady bod m)) posudzovaná z hľadiska možnosti existencie indikátorov zníženia hodnoty tohto majetku. Ak takéto indikátory existujú, odhadne sa návratná hodnota daného majetku.

Zníženie hodnoty sa vykáže vždy, keď účtovná hodnota majetku, resp. jednotky generujúcej peňažné prostriedky, prevyšuje jeho návratnú hodnotu. Jednotka generujúca peňažné prostriedky je najmenšia identifikovaná skupina majetku zabezpečujúca príjem peňažných prostriedkov, ktoré sú do veľkej miery nezávislé od príjmov peňažných prostriedkov z ostatného majetku alebo skupín majetku.

Zníženie hodnoty vykázané s ohľadom na jednotku generujúcu peňažné prostriedky je alokované najprv ako zníženie účtovnej hodnoty goodwillu priradeného k jednotke generujúcej peňažné prostriedky (alebo skupine jednotiek) a potom ako zníženie účtovnej hodnoty ostatného majetku v jednotke (skupine jednotiek) proporčne.

Návratná hodnota ostatného majetku je reálna hodnota znížená o náklady na predaj, alebo hodnota v používaní, podľa toho, ktorá je vyššia. Pri určení hodnoty v používaní sa predpokladané budúce peňažné toky odúročila na ich súčasnú hodnotu použitím diskontnej sadzby pred zdanením, ktorá zohľadňuje súčasné trhové posúdenie budúcej časovej hodnoty peňazí a riziká vzťahujúce sa na daný majetok. Pre majetok, ktorý negeneruje do veľkej miery samostatné peňažné toky, sa návratná hodnota určuje pre skupinu jednotiek generujúcich hotovosť, do ktorej tento majetok patrí.

Straty zo zníženia hodnoty ostatného majetku vykázané v predchádzajúcich obdobiach sa vyhodnocujú ku každému dňu, ku ktorému sa zostavuje účtovná závierka s cieľom zistiť, či existujú faktory, ktoré by naznačovali, že sa strata znížila alebo prestala existovať. Strata zo zníženia hodnoty sa zruší, ak došlo k zmene predpokladov pozitívnych na určenie návratnej hodnoty.

Strata zo zníženia hodnoty sa zruší len v rozsahu, v akom účtovná hodnota majetku neprevyší účtovnú hodnotu, ktorá by bola stanovená po zohľadnení odpisov, ak by nebola vykázaná strata zo zníženia hodnoty. Strata zo zníženia hodnoty sa nikdy nezruší pri goodwillu.

h) Úvery a pôžičky

Úročené úvery a pôžičky sa prvotne oceňujú reálnou hodnotou zníženou o súvisiace transakčné náklady, následne sa úročené úvery a pôžičky oceňujú vo výške amortizovaných nákladov, pričom rozdiel medzi hodnotou, v ktorej sa úvery splatia a obstarávacími nákladmi sa vykáže vo výsledku hospodárenia metódou efektívnej úrokovej miery počas doby trvania úverového vzťahu.

i) Rezervy

Rezerva sa vykáže vo výkaze finančnej situácie, ak má Spoločnosť v dôsledku minulej udalosti existujúci právny alebo implicitný záväzok, ktorý možno spoľahlivo odhadnúť a je pravdepodobné, že splnenie daného záväzku bude viesť k úbytku ekonomických úžitkov v budúcnosti. Pri určení hodnoty rezerv sa očakávané budúce peňažné toky odúročia na ich súčasnú hodnotu použitím diskontnej sadzby pred zdanením, ktorá zohľadňuje súčasné trhové posúdenie hodnoty peňazí a nízka vzťahujúce sa na daný záväzok.

j) Záväzky z obchodného styku a ostatné záväzky

Záväzky z obchodného styku a ostatné záväzky sa prvotne oceňujú reálnou hodnotou. Následne sa oceňujú amortizovanými nákladmi.

k) Výnosy

Predaj výrobkov a tovaru

Výnosy z predaja výrobkov a tovaru z bežných činností sa oceňujú v reálnej hodnote prijatej protihodnoty alebo nárokovateľnej protihodnoty po zohľadnení všetkých vratiek, obchodných zliav a objemových rabatov. Výnosy sa vykážu, ak významné riziká a výhody spojené s vlastníctvom tovaru boli prevedené na kupujúceho, je pravdepodobné, že protihodnota sa vymôže, súvisiace náklady a možnosti vrátenie tovaru sa dajú spoľahlivo odhadnúť, neexistuje manažérska spoluzodpovednosť v súvislosti s tovarom, a suma výnosu sa dá spoľahlivo oceniť. Ak je pravdepodobné, že budú poskytnuté zľavy a ich hodnota sa dá spoľahlivo oceniť, potom sa zľava vykáže ako zníženie hodnoty výnosov vtedy, keď sa vykáže predaj. Spoločnosť generuje významnú časť výnosov so spriaznenými osobami (pozri bod 30).

Poskytovanie služieb

Výnosy z poskytovaných služieb sa vykážu vo výsledku hospodárenia podľa stupňa dokončenia transakcií ku dňu, ku ktorému sa zostavuje účtovná závierka. Stupeň dokončenia sa posudzuje podľa prehľadu vykonaných prác. Ak sa výsledok transakcie, ktorá zahŕňa aj poskytovanie služieb, nedá spoľahlivo oceniť, výnosy sa vykážu iba vo výške nákladov, ktoré je možné získať späť.

l) Finančné náklady a finančné výnosy

Finančné náklady a finančné výnosy zahŕňajú najmä:

- nákladové úroky (okrem tých, ktoré sú priamo priraditeľné k obstaraniu, výstavbe alebo výrobe kvalifikovaného majetku)
- výnosové úroky
- kurzové zisky a straty a
- náklady a výnosy z derivátových operácií.

Úrokové výnosy a náklady sa vykazujú vo výsledku hospodárenia na báze časového rozlíšene metódou efektívnej úrokovej sadzby.

m) Daň z príjmov

Daň z príjmov zahŕňa splatnú a odloženú daň. Daň z príjmov sa vyказuje vo výsledku hospodárenia okrem prípadu, kedy sa týka položiek vykazovaných priamo vo vlastnom imaní alebo v ostatných súčiastiach komplexného výsledku, kedy sa vyказuje vo vlastnom imaní alebo v ostatných súčiastiach komplexného výsledku.

Splatná daň

Splatná daň z príjmov je očakávaný daňový záväzok/pohľadávka zo zdaniteľných príjmov za rok s použitím sadzby dane platnej ku dňu, ku ktorému sa zostavuje účtovná závierka alebo sadzby dane, o ktorej sa predpokladá, že bude platiť ku dňu, ku ktorému sa zostavuje účtovná závierka a úprav daňového záväzku z minulých rokov.

Odložená daň

Odložená daň je vypočítaná z dočasných rozdielov medzi účtovnou hodnotou majetku a záväzkov pre účely finančného výkazníctva a ich daňovou základňou.

Odložená daň sa nepočíta z/zo:

- dočasných rozdielov, ktoré vznikajú pri prvotnom vykázaní majetku alebo záväzkov v transakcii, ktorá nie je podnikovou kombináciou a ktorá v čase transakcie nemá vplyv ani na výsledok hospodárenia ani na základ dane,
- dočasných rozdielov týkajúcich sa investícií v dcérskych spoločnostiach, pridružených podnikoch, spoločne kontrolovaných podnikoch ak je Spoločnosť schopná kontrolovať vyrovnanie dočasných rozdielov a ak je pravdepodobné, že tieto rozdiely nebudú vyrovnané v blízkej budúcnosti alebo,
- zdaniteľných dočasných rozdielov, ktoré vznikajú pri prvotnom vykázaní goodwillu.

Odložená daň sa počíta podľa sadzby dane, o ktorej sa predpokladá, že sa bude uplatňovať na dočasné rozdiely v čase, kedy dôjde k ich vyrovnaniu, pričom sa použijú sadzby dane podľa zákona alebo návrhu zákonov, ktoré boli uzákonené alebo v podstate uzákonené do dňa, ku ktorému sa zostavuje účtovná závierka.

Odložená daňová pohľadávka a záväzok sa môžu vzájomne započítať, ak existuje právne vymožitelné právo započítať splatný daňový záväzok a pohľadávku a ak ide o rovnaký daňový úrad a rovnakého daňovníka, alebo sa týkajú rôznych daňovníkov, ale títo majú v úmysle vyrovnať daňové záväzky a pohľadávky netto alebo ich daňové pohľadávky a daňové záväzky budú realizované súčasne.

O odloženej daňovej pohľadávke z nevyužitých daňových strát, daňových úľav a odpočítateľných dočasných rozdielov sa účtuje len vtedy, ak je pravdepodobné, že budúci základ dane, voči ktorému bude možné vyrovnať dočasné rozdiely, je dosiahnuteľný. Odložená daňová pohľadávka sa preveruje ku každému dňu, ku ktorému sa zostavuje účtovná závierka a znižuje sa vo výške, v akej je nepravdepodobné, že bude dosiahnutý základ dane z príjmov.

Daňové riziko

Pri účtovaní hodnoty splatnej a odloženej dane berie Spoločnosť do úvahy vplyv neistých daňových pozícií a ďalšie dane a úroky, ktoré by mohli byť splatné. Toto zhodnotenie je založené na odhadoch a predpokladoch a môže predstavovať celý rad úsudkov, ktoré sa viažu k budúcim udalostiam. Nové informácie, ktoré môžu byť k dispozícii, môžu zmeniť úsudok Spoločnosti ohľadom primeranosti existujúcich daňových záväzkov, takéto zmeny v daňových záväzkoch ovplyvnia náklad dane z príjmu v tom účtovnom období, v ktorom v takejto zmene dôjde.

n) Zamestnanecké požitky

Spoločnosť prispieva do štátneho a doplnkového dôchodkového zabezpečenia. Spoločnosť odvádza počas roka z vyplácaných hrubých miezd príspevky na zdravotné a sociálne poistenie ako aj do fondu nezamestnanosti v zákonom stanovenej výške. Náklady na uvedené odvody sa účtujú do výkazu ziskov a strát v tom istom období ako príslušné mzdové náklady.

Krátkodobé zamestnanecké požitky

Nediskontujú sa a vykazujú sa ako náklad v tom období, v ktorom zamestnanec poskytol súvisiacu službu. Rezerva sa vyказuje vo výške, v ktorej sa očakáva vyplatenie krátkodobých peňažných odmien, ak má Spoločnosť existujúci právny alebo implicitný záväzok vyplatiť túto sumu ako dôsledok služby poskytnutej zamestnancom v minulosti a tento záväzok možno spoľahlivo oceniť. Medzi krátkodobé záväzky voči zamestnancom patria najmä mzdy a náhrady miezd za dovolenku, krátkodobá časť rezervy na odchodné a jubileá.

Vertiv Slovakia, a. s.
Účtovná závierka k 31. decembru 2019 zostavená podľa Medzinárodných štandardov finančného výkazníctva v znení prijatom Európskou úniou

Dlhodobé zamestnanecké požitky

Podľa slovenskej legislatívy a kolektívnej zmluvy je Spoločnosť povinná vyplácať svojim zamestnancom pri odchode do dôchodku odchodné a podľa kolektívnej zmluvy a interných predpisov spoločnosti finančné a nefinančné benefity pri vernostných (pracovných) a životných jubileách, ktorých výška závisí od faktorov ako sú vek a počet odpracovaných rokov. Závazok, vyplývajúci z týchto zamestnaneckých pôžitkov, vykázaný vo výkaze o finančnej situácii predstavuje súčasnú hodnotu záväzku na konci účtovného obdobia, spolu s úpravami o nevykázané zisky alebo straty z poistno-matematických odhadov a náklady za minulé služby. Tento záväzok je každoročne počítaný nezávislým poistným matematikom a je stanovená ako diskontovaný súčet budúcich plnení použitím štandardu IAS 19 (metódou projektovanej jednotky) k 31. decembru 2019.

Zmeny a úpravy programov pri odchode do dôchodku sú zúčtované do výnosov a nákladov v období, keď nastanú. Poistno-matematické zisky a straty vyplývajúce z empirických úprav a zmien poistno-matematických predpokladov sú zúčtované do ostatného komplexného výsledku. Poistno-matematické zisky a straty sa na ročnej báze presúvajú do nerozdeleného zisku. Zmeny a úpravy programu odmiern pri pracovných a životných jubileách a poistno-matematické zisky a straty vyplývajúce z empirických úprav a zmien poistno-matematických predpokladov sú zúčtované do výnosov a nákladov v období, keď nastanú.

o) Dlhodobý majetok a skupina majetku držaná za účelom predaja

Ak sa očakáva, že hodnota dlhodobého majetku (alebo majetku a záväzkov v skupine majetku držanej za účelom predaja) sa realizuje predovšetkým prostredníctvom jeho predaja a nie jeho používaním, tento majetok je klasifikovaný ako držaný za účelom predaja. V momente pred zaradením majetku ako držaný za účelom predaja sa tento majetok (a všetok majetok a záväzky v skupine majetku držanej za účelom predaja) precení v súlade s príslušnými Medzinárodnými štandardmi finančného výkazníctva. Následne pri prvotnom vykázaní ako držaný za účelom predaja sa majetok a skupina majetku držaná za účelom predaja vykážu v zostatkovej hodnote alebo reálnej hodnote zníženej o náklady súvisiace s predajom podľa toho, ktorá je nižšia.

Akékoľvek straty zo zníženia hodnoty skupiny majetku držanej za účelom predaja sú najskôr priradené ku goodwillu, a následne pomerným dielom k ostatnému majetku a záväzkom, okrem zásob finančného majetku, odloženej daňovej pohľadávky, pohľadávky zo zamestnaneckých pôžitkov, investícií v nehnuteľnostiach a biologického majetku, ktoré sú naďalej vyjadrené v súlade s účtovnými zásadami Spoločnosti.

Straty zo zníženia hodnoty pri prvotnom vykázaní ako držané za účelom predaja sa vykážu vo výkaze komplexného výsledku aj v prípade ak bola vytvorená rezerva z precenenia. To isté platí aj pre zisky a straty pri následnom ocenení. Vykázané zisky nemôžu prevyšovať kumulatívne straty zo zníženia hodnoty.

p) Ukončené činnosti

Ukončená činnosť je taká súčasť operácií spoločnosti, ktorá predstavuje samostatnú podskupinu alebo geografickú oblasť, ktorá sa vyčlenila s cieľom predaja, alebo ktorá reprezentuje dcérsku spoločnosť kúpenú iba za účelom následného predaja. Prezentácia a klasifikácia ako ukončená činnosť je hneď po rozhodnutí o odčlenení alebo po tom, ako boli splnené podmienky pre klasifikáciu ako majetok držaný za účelom predaja ak nastanú skôr, keď je skupina operácií klasifikovaná ako ukončená činnosť, komplexný výkaz výsledkov hospodárenia za predchádzajúce obdobie je reklasifikovaný.

q) Zmeny účtovných zásad

Spoločnosť prijala všetky nové a revidované štandardy a interpretácie relevantné pre jej činnosť, ktoré vydala Rada pre medzinárodné účtovné štandardy (International Accounting Standards Board - IASB) a Výbor pre interpretáciu medzinárodných štandardov pre finančné výkazníctvo (International Financial Reporting Interpretations Committee - IFRIC) pri IASB a boli schválené na používanie v rámci EÚ, a ktoré nadobudli účinnosť pre účtovné obdobie začínajúce k 1. januáru 2019, alebo skôr.

Prijatie týchto nových a revidovaných štandardov a interpretácií nemalo vplyv na účtovnú závierku spoločnosti.

Spoločnosť neaplikovala skôr žiadny z IFRS štandardov, pri ktorom sa nevyžaduje jeho prijatie k dátumu, ku ktorému je zostavená účtovná závierka.

Štandardy, zmeny štandardov a interpretácie k vydaným štandardom, ktoré sú prvýkrát platné pre účtovné obdobie začínajúce 1. januára 2019 :

IAS/IFRS/IFRIC	Názov	Platné pre účtovné obdobie začínajúce k alebo po dátume
IFRS 16	Lízing	1. január 2019
IFRIC 23	Účtovanie neistôt v oblasti dane z príjmov	1. január 2019
IFRS 9	Zmena – Predplatené funkcie so zápornou kompenzáciou	1. január 2021
IAS 19	Zmena – Zamestnanecké pôžitky	1. január 2019
IAS 28	Zmena – Dlhodobé úroky v združenia a joint ventures	1. január 2019
IFRS 3	Dodatky – Spájanie obchodných spoločností	1. január 2019
IFRS 11	Dodatky – Spoločné dohody	1. január 2019
IAS 12	Dodatky - Dane z príjmov	1. január 2019
IAS 23	Dodatky – Náklady na prijaté úvery a pôžičky	1. január 2019

IFRS 16 Lízingy

IFRS 16 „Lízingy“ vydala rada IASB dňa 13. januára 2016. Podľa IFRS 16 nájomca vykazuje majetok s právom používania a záväzok z lízingu. Majetok s právom používania sa účtuje podobne ako ostatný nefinančný majetok a podľa toho sa aj odpisuje. Záväzok z lízingu sa prvotne oceňuje súčasnou hodnotou lízingových splátok splatných počas doby trvania lízingu a je diskontovaný sadzbou v rámci lízingu (implicitná úroková miera lízingu), ak ju možno jednoducho určiť. Ak sa táto sadzba nedá jednoducho určiť, nájomca použije svoju prírastkovú úrokovú sadzbu pôžičky. Podľa IFRS 16, rovnako ako podľa jeho predchodcu IAS 17, prenajímatelia klasifikujú lízingy podľa charakteru ako operatívne a finančné. Lízing sa klasifikuje ako finančný prenájom, ak sa ním prevádzajú v podstate všetky riziká a úžitky plynúce z vlastníctva podkladového aktíva. V opačnom prípade sa lízing klasifikuje ako operatívny prenájom. V prípade finančných prenájomov vykazuje prenajímateľ finančné výnosy počas doby trvania lízingu na základe štruktúry, ktorá zohľadňuje konštantnú periodickú mieru návratnosti čistej investície. Prenajímateľ vykazuje splátky pri operatívnom prenájme ako výnosy na rovnomernom základe alebo na inom systematickom základe, ak lepšie zohľadňuje štruktúru, v ktorej sa úžitok z používania podkladového majetku znižuje.

Vertiv Slovakia, a. s.

Účtovná závierka k 31. decembru 2019 zostavená podľa Medzinárodných štandardov finančného výkazníctva v znení prijatom Európskou úniou

Spoločnosť vyhodnotila dopad aplikácie IFRS 16 Lízingy na účtovnú závierku. Spoločnosť vykázala k 1. januáru 2019 majetok s právom používania a vo výške 1 425 860 EUR a záväzky z lízingu vo výške 1 509 312 EUR s dopadom na nerozdelený zisk minulých rokov vo výške 119 383 EUR. Spoločnosť použila pri diskontovaní úrokovú sadzbu pôžičky. Predmetom nájmov, v ktorých je spoločnosť nájomcom, je prenájom vozového parku a nebytových priestorov. Spoločnosť aplikuje štandard od 1. januára 2019 metódou zjednodušeného prístupu (bez úpravy predchádzajúcich období) a tiež sa rozhodla uplatniť štandard len na tie zmluvy, ktoré k dátumu prechodu spĺňali definíciu lízingu podľa predošlých štandardov IAS 17 a IFRIC 4. Zaúčtovanie aktíva s právom na užívanie a lízingového záväzku nemá významný dopad na finančné ukazovatele spoločnosti.

Úpravy v súvislosti s IFRS 16 boli vo vybraných poznámkach k finančným výkazom aplikované iba pre aktuálne účtovné obdobie. Zverejnené údaje porovnateľného obdobia ostali oproti predošlému účtovnému obdobiu nezmenené.

Spoločnosť sa taktiež rozhodla uplatniť oslobodenie v prípade nájomných zmlúv, pri ktorých končí doba lízingu do 12 mesiacov od dátumu prvotného uplatnenia a považuje tieto lízingy za krátkodobé a prenájomné zmluvy, pri ktorých je podkladové aktívum nízkej hodnoty (aktíva s nízkou hodnotou).

V nasledujúcej tabuľke uvádzame odsúhlasenie záväzkov z lízingu k 1. januáru 2019 so záväzkami operatívneho lízingu k 31. decembru 2018:

EUR	31.12.2019
Záväzky z operatívneho lízingu k 31. decembru 2018	2 170 310
Prírastková úroková sadzba k 1. januáru 2019	5,19%
Diskontované záväzky z operatívneho lízingu k 1. januáru 2019	2 057 671
Mínus:	
Záväzky týkajúce sa krátkodobých nájmov a lízingu aktív s nízkou hodnotou	548 359
Plus:	
Záväzky týkajúce sa lízingu predtým klasifikovaného ako finančný lízing	-
Lízingové splátky týkajúce sa predĺžených zmlúv nezahrnutých v záväzkoch z operatívneho lízingu k 31. decembru 2018	-
Záväzky z lízingu k 1. januáru 2019	1 509 312

IFRIC 23 o účtovaní neistôt v oblasti dane z príjmov

Dňa 07. júna 2017 Rada pre medzinárodné účtovné štandardy (Rada IASB) zverejnila novú interpretáciu IFRIC 23 "Neistota v oblasti spracovania daní z príjmov" vypracovaná Výborom pre interpretácie IFRS s cieľom objasniť účtovanie neistôt v oblasti daní z príjmov. Výbor zaznamenal rozdielnosť v praxi v oblasti vykazovania a oceňovania bežných daní, odložených daňových záväzkov a pohľadávok, ako sú definované a odseku 5 IAS 12 Dane z príjmov, ak existujú pochybnosti vo výške splatnej dane z príjmov (spätne získateľnej). V dôsledku toho sa Výbor pre interpretácie rozhodol vypracovať interpretáciu. Interpretácia sa uplatňuje na určenie zdaniteľného zisku (daňovej straty), daňových základov, nevyužitých daňových strát, nevyužitých daňových úľav a sadzieb dane, ak existuje nejasnosť v súvislosti so spracovaním dane z príjmov podľa štandardu IAS 12. Táto interpretácia neobsahuje žiadne nové požiadavky na zverejnenie. Namiesto toho zdôrazňuje existujúce požiadavky na zverejňovanie v štandardoch IAS 1 a IAS 12. Aplikácia tohto štandardu nemala významný dopad na účtovnú závierku Spoločnosti.

Vertiv Slovakia, a. s.

Účtovná závierka k 31. decembru 2019 zostavená podľa Medzinárodných štandardov finančného výkazníctva v znení prijatom Európskou úniou

IFRS 9 Zmena : Predplatené funkcie so zápornou kompenzáciou

Pod IFRS 9 je možné dlhový nástroj ohodnotiť amortizovanými nákladmi alebo reálnou cenou ostatných súhrnných príjmov tak že zmluvný peňažný tok je tvorený platbami istiny a úrokov zo zvyšnej nesplatennej istiny (SPPI kritérium) a dlhový nástroj zodpovedá primeranej klasifikácii v obchodnom module. Zmena objasňuje ako finančné aktívum prejde SPPI kritériom bez ohľadu na udalosti, ktoré spôsobili predčasné vypovedanie zmluvy alebo prijatie prijateľnej kompenzácie za predčasné ukončenie kontraktu. Aplikácia tohto štandardu nemala významný dopad na účtovnú závierku Spoločnosti.

IAS 19 Zmena – Plánovaná zmena, krátenie alebo dohody v rámci zamestnaneckých pôžitkov

Táto zmena IAS 19 sa týka účtovania pri plánovaných zmenách, kráteniach a dohodách počas vykazovacieho obdobia. Zmena špecifikuje, že keď sa plánovaná zmena, krátenie alebo dohoda nastane počas výročnej závierky, spoločnosť musí stanoviť aktuálnu hodnotu nákladov pre zvyšok obdobia použitím poistno-matematického odhadu použitému na premeranie čistej hodnoty záväzku (pohľadávky) z pôžitku. Spoločnosť je taktiež povinná vyčísliť čistý úrok pre obdobie nasledujúce po plánovanej zmene, krátení alebo dohode. Aplikácia tohto štandardu nemala významný dopad na účtovnú závierku Spoločnosti.

IAS 28 Zmena – Dlhodobé úroky v združení a joint ventures

Zmena vyjasňuje uplatnenie IFRS 9 na dlhodobé úroky v združeníach a joint ventures ak nebola uplatnená metóda vlastného imania, ale v podstate tvoria časť čistej investície. Spoločnosť neaplikovala tento štandard.

IFRS 3 Dodatok – Spájanie obchodných spoločností

Dodatok vysvetľuje, kedy spoločnosť získava obchodnú kontrolu t.j. riadenie skupiny. Požiadavky pre postupné spájanie spoločností obsahujú aj prepočítanie už existujúcich úrokov v aktívach a pasívach reálnou hodnotou na strane toho, kto získa kontrolu. Entity uplatnia tento štandard pre akvizície po 1.1.2019. Spoločnosť neaplikovala tento štandard.

IFRS 11 Dodatok – Spoločné dohody

Dodatok objasňuje prepočty úrokov pre spoločnosť, ktorá sa zúčastňuje spoločných dohôd, ale nemá kontrolu, v prípadoch ak kontrolu nad spoločnými dohodami získa. Spoločnosť neaplikovala tento štandard.

IAS 12 Dodatok – Dane z príjmov

Dodatok vysvetľuje daňové dôsledky vyplatených dividend sa spájajú s minulými transakciami a udalosťami, ktoré vygenerovali zisky rozdeliteľný pre vlastníkov. Ak entita účtuje daňové dôsledky vyplatených dividend v ziskoch a stratách, ostatných výnosoch alebo v imaní, podľa toho kde boli pôvodne evidované. Spoločnosť neaplikovala tento štandard.

IAS 23 Náklady na prijaté úvery a pôžičky

Dodatok vysvetľuje ako má entita zaobchádzať s nákladmi na prijaté úvery a pôžičky. Náklady na prijaté úvery a pôžičky, ktoré sú priamo priraditeľné akvizícii, zhotoveniu alebo výrobe kvalifikovateľného aktíva, sa kapitalizujú ako súčasť nákladov na toto aktívum. Ostatné náklady na prijaté úvery a pôžičky sa vykazujú ako výdavok. Spoločnosť neaplikovala tento štandard.

Štandardy, zmeny štandardov a interpretácie k existujúcim štandardom, ktoré boli vydané, ale sú platné až pre účtovné obdobia začínajúce 1. januára 2020 alebo neskôr. Niektoré z nich ešte neboli prijaté EU. Spoločnosť v súčasnosti posudzuje dopad týchto zmien na svoju účtovnú závierku:

Vertiv Slovakia, a. s.
Účtovná závierka k 31. decembru 2019 zostavená podľa Medzinárodných štandardov finančného výkazníctva v znení prijatom Európskou úniou

IAS/IFRS/IFRIC	Názov	Platné pre účtovné obdobie začínajúce k alebo po dátume
Koncepčný rámec	Novela Koncepčného rámca	1. január 2020
IFRS 3	Dodatky k IFRS 3 Podnikové kombinácie (vydane 22.október 2018)	1. január 2020
IAS 1 a IAS 8	Dodatky k IAS 1 a IAS 8: Definícia pojmu významný (vydane 31. októbra 2018)	1. január 2020

5. Nehnutelnosti, stroje a zariadenia

Prehľad o pohybe nehnuteľností, strojov a zariadení za obdobie od 1. januára 2019 do 31. decembra 2019 a za predchádzajúce obdobie od 1. januára 2018 do 31. decembra 2018 je uvedený v tabuľkách na stranách 24 a 25.

Záložné právo

Spoločnosť nemá zriadené záložné právo na žiadne nehnuteľnosti, stroje a zariadenia.

Poistenie

Nehnutelnosti, stroje, zariadenia a nehmotný majetok sú poistené pre prípad škôd spôsobených krádežou a živelnou pohromou až do výšky 46 835 443 EUR k 31. decembru 2019 (45 509 296 EUR k 31. decembru 2018).

6. Nehmotný majetok

Prehľad o pohybe nehmotného majetku za obdobie od 1. januára 2019 do 31. decembra 2019 a za predchádzajúce obdobie od 1. januára 2018 do 31. decembra 2018 je uvedený v tabuľkách na stranách 22 a 23.

Vertiv Slovakia, a. s.
Účtovná závierka k 31. decembru 2019 zostavená podľa Medzinárodných štandardov
finančného výkazníctva v znení prijatom Európskou úniou

Prehľad o pohybe dlhodobého nehmotného majetku

31.12.2019

v Eur

Dlhodobý nehmotný majetok	Bežné účtovné obdobie						Spolu
	Aktivované náklady na vývoj	Softvér	Oceniteľné práva	Obstarávaný dlhodobý nehmotný majetok	Poskytnuté preddavky na dlhodobý nehmotný majetok		
a	b	c	d	g	h	i	
Prvotné ocenenie							
Stav na začiatku účtovného obdobia	-	403 158	-	71 500	-	474 658	
Prírastky	-	447 408	-	-	-	447 408	
Úbytky	-	-	-	-	-	-	
Presuny	-	71 500	-	-71 500	-	-	
Stav na konci účtovného obdobia	-	922 066	-	-	-	922 066	
Oprávky							
Stav na začiatku účtovného obdobia	-	279 711	-	-	-	279 711	
Prírastky	-	48 845	-	-	-	48 845	
Úbytky	-	-	-	-	-	-	
Presuny	-	-	-	-	-	-	
Stav na konci účtovného obdobia	-	328 556	-	-	-	328 556	
Opravné položky							
Stav na začiatku účtovného obdobia	-	-	-	-	-	-	
Prírastky	-	-	-	-	-	-	
Úbytky	-	-	-	-	-	-	
Presuny	-	-	-	-	-	-	
Stav na konci účtovného obdobia	-	-	-	-	-	-	
Zostatková hodnota							
Stav na začiatku účtovného obdobia	-	123 447	-	71 500	-	194 947	
Stav na konci účtovného obdobia	-	593 510	-	-	-	593 510	

Vertiv Slovakia, a. s.
Účtovná závierka k 31. decembru 2019 zostavená podľa Medzinárodných štandardov
finančného výkazníctva v znení prijatom Európskou úniou

Prehľad o pohybe dlhodobého nehmotného majetku

31.12.2018

v Eur

Dlhodobý nehmotný majetok	Bežné účtovné obdobie					Spolu
	Aktivované náklady na vývoj	Softvér	Oceniiteľné práva	Obstarávaný dlhodobý nehmotný majetok	Poskytnuté preddavky na dlhodobý nehmotný majetok	
a	b	c	d	g	h	i
Prvotné ocenenie						
Stav na začiatku účtovného obdobia	-	1 879 682	-	15 042	-	1 894 724
Prírastky	-	28 294	-	71 500	-	99 794
Úbytky	-	-1 519 860	-	-	-	-1519 860
Presuny	-	15 042	-	-15 042	-	-
Stav na konci účtovného obdobia	-	403 158	-	71 500	-	474 658
Oprávkky						
Stav na začiatku účtovného obdobia	-	1 759 912	-	-	-	1 759 912
Prírastky	-	39 659	-	-	-	39 659
Úbytky	-	-1519 860	-	-	-	-1519 860
Presuny	-	-	-	-	-	-
Stav na konci účtovného obdobia	-	279 711	-	-	-	279 711
Opravné položky						
Stav na začiatku účtovného obdobia	-	-	-	-	-	-
Prírastky	-	-	-	-	-	-
Úbytky	-	-	-	-	-	-
Presuny	-	-	-	-	-	-
Stav na konci účtovného obdobia	-	-	-	-	-	-
Zostatková hodnota						
Stav na začiatku účtovného obdobia	-	119 770	-	15 042	-	134 812
Stav na konci účtovného obdobia	-	123 447	-	71 500	-	194 947

Vertiv Slovakia, a. s.

Účtovná závierka k 31. decembru 2019 zostavená podľa Medzinárodných štandardov finančného výkazníctva v znení prijatom Európskou úniou

Prehľad o pohybe dlhodobého hmotného majetku

31.12.2019

v Eur

Dlhodobý hmotný majetok	Bežné účtovné obdobie						Spolu
	Pozemky	Stavby	Samostatné hnutelné veci a súbory hnutelných vecí	Ostatný dlhodobý hmotný majetok	Obstarávaný dlhodobý hmotný majetok	Poskytnuté preddavky na dlhodobý hmotný majetok	
a	b	c	d	g	h	i	j
Prvotné ocenenie							
Stav na začiatku účtovného obdobia	452 108	25 760 078	18 643 267	-	5 500 090	37 580	50 393 123
Prírastky	-	407 911	797 271	-	435 294	57 940	1 698 416
Úbytky	-	-24 537	- 1 053 708	-	-	-	-1 078 245
Presuny	-	4 155 615	1 382 055	-	- 5 500 090	-37 580	-
Stav na konci účtovného obdobia	452 108	30 299 067	19 768 886	-	435 294	57 940	51 013 294
Oprávky							
Stav na začiatku účtovného obdobia	-	11 868 871	14 052 411	-	-	-	25 921 281
Prírastky	-	941 824	988 220	-	-	-	1 930 044
Úbytky	-	-18 947	- 1 019 514	-	-	-	- 1 038 461
Presuny	-	-	-	-	-	-	-
Stav na konci účtovného obdobia	-	12 791 747	14 021 117	-	-	-	26 812 864
Opravné položky							
Stav na začiatku účtovného obdobia	-	-	-	-	-	-	-
Prírastky	-	-	-	-	-	-	-
Úbytky	-	-	-	-	-	-	-
Presuny	-	-	-	-	-	-	-
Stav na konci účtovného obdobia	-	-	-	-	-	-	-
Zostatková hodnota							
Stav na začiatku účtovného obdobia	452 108	13 891 208	4 590 856	-	5 500 090	37 580	24 471 842
Stav na konci účtovného obdobia	452 108	17 507 320	5 747 768	-	435 294	57 940	24 200 430

Vertiv Slovakia, a. s.

Účtovná závierka k 31. decembru 2019 zostavená podľa Medzinárodných štandardov finančného výkazníctva v znení prijatom Európskou úniou

Prehľad o pohybe dlhodobého hmotného majetku

31.12.2018

v Eur

Dlhodobý hmotný majetok	Bežné účtovné obdobie						Spolu
	Pozemky	Stavby	Samostatné hnutelné veci a súbory hnutelných vecí	Ostatný dlhodobý hmotný majetok	Obstarávaný dlhodobý hmotný majetok	Poskytnuté preddavky na dlhodobý hmotný majetok	
a	b	c	d	g	h	i	j
Prvotné ocenenie							
Stav na začiatku účtovného obdobia	479 287	22 069 669	19 042 713	-	1 636 015	55 082	43 282 766
Prírastky	-	2 235 172	1 719 788	-	5 396 216	37 580	9 388 757
Úbytky	-27 179	-13 303	-2 237 918	-	-	-	-2 278 400
Presuny	-	14 68 539	118 684	-	-1 532 141	-55 082	-
Stav na konci účtovného obdobia	452 108	25 760 078	18643 267	-	5 500 090	37 580	50 393 123
Oprávk							
Stav na začiatku účtovného obdobia	-	11 119 757	15 363 056	-	-	-	26 482 813
Prírastky	-	792 164	880 224	-	-	-	1 672 388
Úbytky	-	-43 050	-2 190 869	-	-	-	-2 233 919
Presuny	-	-	-	-	-	-	-
Stav na konci účtovného obdobia	-	11 868 871	14 052 411	-	-	-	25 921 282
Opravné položky							
Stav na začiatku účtovného obdobia	-	-	-	-	-	-	-
Prírastky	-	-	-	-	-	-	-
Úbytky	-	-	-	-	-	-	-
Presuny	-	-	-	-	-	-	-
Stav na konci účtovného obdobia	-	-	-	-	-	-	-
Zostatková hodnota							
Stav na začiatku účtovného obdobia	479 287	10 949 911	3 679 657	-	1 636 015	55 082	16 799 951
Stav na konci účtovného obdobia	452 108	13 891 208	4 590 856	-	5 500 090	37 580	24 471 842

Vertiv Slovakia, a. s.

Účtovná závierka k 31. decembru 2019 zostavená podľa Medzinárodných štandardov finančného výkazníctva v znení prijatom Európskou úniou

7. Zásoby

a) Stav zásob

<i>v EUR</i>	31.12.2019	31.12.2018
Materiál	15 911 776	20 436 002
Nedokončená výroba a polotovary vlastnej výroby	2 791 813	2 301 676
Hotové výrobky	3 617 440	4 668 563
Tovar	1 736 943	2 090 129
Zásoby celkom	24 057 972	29 496 370

Záložné právo

Na zásoby nie je zriadené záložné právo.

Poistenie

Zásoby sú poistené pre prípad škôd spôsobených krádežou a živelnou pohromou do výšky 29 506 151 EUR (k 31. decembru 2018: 28 890 635 EUR) okrem predajných zásob.

b) Vývoj opravnej položky k zásobám

Zníženie čistej realizačnej hodnoty zásob bolo zohľadnené vytvorením opravnej položky. Čistá realizačná hodnota zásob sa znížila predovšetkým v dôsledku zmeny výrobného sortimentu, nadmernosti zásob a znížením predajných cien.

<i>v EUR</i>	31.12.2018	Tvorba	Použitie	Zrušenie	31.12.2019
OP k materiálu	2 517 826	646 656	-	-	3 164 482
OP k výrobkom	668 966	312 927	-	-	981 893
OP k tovaru	-	-	-	-	-
Opravné položky k zásobám	3 186 792	959 583	-	-	4 146 375

8. Pohľadávky z obchodného styku a ostatné pohľadávky

a) Pohľadávky z obchodného styku a ostatné pohľadávky

Pohľadávky z obchodného styku sú vykázané v hodnote zníženej o opravnú položku 6 tis. EUR, pozri bod 8c).

<i>v EUR</i>	31.12.2019	31.12.2018
Pohľadávky z obchodného styku (tretie strany)	1 644 797	8 536 721
Pohľadávky voči spriazneným osobám	21 477 568	35 639 475
Pohľadávky z obchodného styku spolu	23 122 365	44 176 196
Poskytnuté preddavky	715 063	73 030
Ostatné pohľadávky v rámci konsolidovaného celku	28 416 909	4 939 096
Účty časového rozlíšenia	170 167	186 511
Ostatné pohľadávky	273 743	981 157
Pohľadávky z obchodného styku a ostatné pohľadávky	52 698 247	50 355 989

Vertiv Slovakia, a. s.

Účtovná závierka k 31. decembru 2019 zostavená podľa Medzinárodných štandardov finančného výkazníctva v znení prijatom Európskou úniou

b) Záložné právo

K 31. decembru 2019 ani k 31. decembru 2018 nebolo na pohľadávky Spoločnosti zriadené záložné právo.

K 31. decembru 2019 ani k 31. decembru 2018 nezabezpečila Spoločnosť svoje pohľadávky záložným právom.

c) Opravná položka k pohľadávkam z obchodného styku a ostatným pohľadávkam

Vývoj opravnej položky k pohľadávkam je nasledovný:

v EUR	31.12.2018	Tvorba	Použitie	Rozpustenie	31.12.2019
Pohľadávky z obchodného styku	387 926		381 926		6 000
Opravné položky s pohľadávkam spolu	387 926	-	381 926	-	6 000

Spoločnosť tvorila opravné položky k bežným pohľadávkam na základe časového testu ako je uvedené v bode e), Spoločnosť netvorí opravné položky k pohľadávkam po splatnosti voči spriazneným osobám. Z celkovej hodnoty pohľadávok po splatnosti tvoria pohľadávky voči spriazneným osobám hodnotu 2 249 622 EUR, a z toho po splatnosti viac ako 365 dní je 325 197 EUR.

d) Prehľad pohľadávok z obchodného styku a ostatných pohľadávok podľa jednotlivých mien

Účtovná hodnota pohľadávok z obchodného styku a ostatných pohľadávok, vrátane pohľadávok voči spriazneným stranám, je denominovaná v nasledovných menách.

	31.12.2019		31.12.2018	
	Stav prepočítaný na EUR	%	Stav prepočítaný na EUR	%
EUR	52 422 738	99,48 %	47 944 489	95,05 %
GBP	14 701	0,03 %	221 136	0,45 %
USD	255 972	0,49 %	2 144 143	0,05 %
HUF	4 836	0,01 %	23 280	0,05 %
PLN	-	0,00 %	22 276	4,40 %
Ostatné	-	0,00 %	665	0,00 %
SPOLU	52 698 247	100,00 %	50 355 989	100,00 %

Vertiv Slovakia, a. s.

Účtovná závierka k 31. decembru 2019 zostavená podľa Medzinárodných štandardov finančného výkazníctva v znení prijatom Európskou úniou

e) Veková štruktúra pohľadávok z obchodného styku a ostatných pohľadávok podľa doby splatnosti

<i>v EUR</i>	31.12.2019	31.12.2018
Pohľadávky v lehote splatnosti od 0 do 180 dní	48 905 653	27 146 942
Pohľadávky v lehote splatnosti od 181 do 365 dní	-	-
Pohľadávky v lehote splatnosti nad 365 dní	-	-
Pohľadávky po lehote splatnosti	3 792 594	23 209 047
Pohľadávky z obchodného styku a ostatné pohľadávky spolu	52 698 247	50 355 989

f) Bonita pohľadávok z obchodného styku a ostatných pohľadávok

<i>v EUR</i>	31.12.2019	31.12.2018
Skupina 1	-	-
Skupina 2	52 698 247	50 355 989
	52 698 247	50 355 989

Skupina 1 – noví zákazníci (menej ako 6 mesiacov)

Skupina 2 – existujúci zákazníci (viac ako 6 mesiacov) bez omeškaní v minulosti

Vertiv Slovakia, a. s.
Účtovná závierka k 31. decembru 2019 zostavená podľa Medzinárodných štandardov
finančného výkazníctva v znení prijatom Európskou úniou

9. Finančné nástroje podľa kategórií

<i>v EUR</i>	Úvery a pohľadávky	Celkom
31. decembra 2019		
Majetok podľa výkazu finančnej situácie		
Peňažné prostriedky a ekvivalenty peňažných prostriedkov	235 370	235 370
Pohľadávky z obchodného styku a ostatné pohľadávky - finančné (pozri poznámku 8.31.)	52 698 247	52 698 247
	<u>52 933 617</u>	<u>52 933 617</u>

<i>v EUR</i>	Finančné záväzky	Celkom
31. decembra 2019		
Záväzky podľa výkazu finančnej situácie		
Záväzky z obchodného styku a ostatné záväzky - finančné (pozri poznámku 15.31)	46 317 366	46 317 366
Záväzky z lízingu (pozri poznámku 28)	1 606 839	1 606 839
Záväzky súvisiace s osobnými nákladmi (pozri poznámku 16)	3 130 050	3 130 050
	<u>51 054 255</u>	<u>51 054 255</u>

<i>v EUR</i>	Úvery a pohľadávky	Celkom
31. decembra 2018		
Majetok podľa výkazu finančnej situácie		
Peňažné prostriedky a ekvivalenty peňažných prostriedkov	319 197	319 197
Pohľadávky z obchodného styku a ostatné pohľadávky - finančné (pozri poznámku 8.31.)	50 355 989	50 355 989
	<u>50 675 186</u>	<u>50 675 186</u>

<i>v EUR</i>	Finančné záväzky	Celkom
31. decembra 2018		
Záväzky podľa výkazu finančnej situácie		
Záväzky z obchodného styku a ostatné záväzky - finančné (pozri poznámku 15.31)	59 889 445	59 889 445
Záväzky súvisiace s osobnými nákladmi (pozri poznámku 16)	3 744 183	3 744 183
	<u>63 633 628</u>	<u>63 633 628</u>

Vertiv Slovakia, a. s.

Účtovná závierka k 31. decembru 2019 zostavená podľa Medzinárodných štandardov finančného výkazníctva v znení prijatom Európskou úniou

10. Peňažné prostriedky a ekvivalenty peňažných prostriedkov

v EUR	31.12.2019	31.12.2018
Bankové účty	221 577	275 080
Hotovosť	13 793	29 721
Ceniny	-	14 396
Peňažné prostriedky a ekvivalenty peňažných prostriedkov	235 370	319 197

Účtami v bankách môže Spoločnosť voľne disponovať. Viac informácií o riadení likvidity je uvedených v poznámke 31.

11. Odložená daňová pohľadávka

Celková odložená daňová pohľadávka vypočítaná podľa 21% sadzby dane z príjmov (k 31.12.2018: 21%) vyplýva z dočasných zdaniteľných a odpočítateľných rozdielov medzi účtovnou hodnotou a daňovou základňou podľa tabuľky:

v EUR	31.12.2019	31.12.2018
Nehnutelnosti, stroje a zariadenie	-1 457 102	-1 311 270
Opravná položka k pohľadávkam	1 260	81 465
Rezerva na zamestnanecké pôžitky	537 420	394 075
Zásoby	870 739	669 226
Neuhradené náklady	210 145	875 074
Ostatné nedaňové záväzky	502 028	339 305
Ostatné	59 063	57 939
Odložená daňová pohľadávka	723 553	1 105 814

Zmenu odloženej daňovej pohľadávky v porovnaní s minulým rokom ovplyvnili hlavne vyššie rezervy na zamestnanecké pôžitky, nedaňové rezervy a neuhradené náklady.

Odložená daň vykázaná vo výkaze ziskov a strát je v hodnote 484 623 EUR (k 31. decembru 2018: 455 746 EUR) (poznámka 26) a odložená daň týkajúca sa precenenia rezervy na zamestnanecké pôžitky z poistnej matematiky v hodnote 102 362 EUR (k 31. decembru 2018: 14 423 EUR) je vykázaná do ostatného komplexného výsledku.

12. Vlastné imanie

Základné imanie

Základné imanie spoločnosti k 31. decembru 2019 bolo 15 963 410 EUR a bolo zapísané do obchodného registra. Základné imanie bolo v plnej výške splatené.

Spoločnosť má vydaných 1 202 064 akcií v nominálnej hodnote 13,28 EUR (400,-- SKK) za akciu. Akcie sú vlastnené nasledovne:

- Chloride Group Limited: 1 199 574 akcií
- Fyzické a právnické osoby: 2 490 akcií

Štruktúra akcionárov k 31.12.2019 bola nasledovná:

Vertiv Slovakia, a. s.
Účtovná závierka k 31. decembru 2019 zostavená podľa Medzinárodných štandardov
finančného výkazníctva v znení prijatom Európskou úniou

Akcionár	Počet akcií
Chloride Group Limited	1 199 574
MH Manažment, a.s.	902
FO	1 588
Spolu akcií k 31.12.2019	1 202 064

Štruktúra akcionárov k 31.12.2018 bola nasledovná:

Akcionár	Počet akcií
Chloride Group Limited	1 199 574
MH Manažment, a.s.	902
FO	1 588
Spolu akcií k 31.12.2018	1 202 064

Štruktúra akcionárov je popísaná aj v poznámke 1.

Fondy zo zisku

Zákonný rezervný fond

Spoločnosť je podľa slovenských právnych predpisov povinná tvoriť zákonný rezervný fond vo výške minimálne 10% z čistého zisku ročne a to až do výšky 20% základného imania. K 31. decembru 2019 je hodnota zákonného rezervného fondu 3 246 504 EUR (k 31. decembru 2018: 3 246 504 EUR). Povinný prídelenie do zákonného rezervného fondu nie je potrebný, pretože zákonný rezervný fond už dosiahol svoju maximálnu hranicu stanovenú v právnych predpisoch a stanovách. Zákonný rezervný fond sa môže použiť iba na krytie strát Spoločnosti.

Štatutárne a ostatné fondy

V položke štatutárne a ostatné fondy je vykázaný fond v hodnote 85 951 EUR, ktorý má v prípade potreby slúžiť na krytie ostatných obchodných rizík. Tento fond bol vytvorený v roku 1994 a od tohto obdobia sa neuskutočnili žiadne pohyby.

Návrh na rozdelenie zisku

O rozdelení výsledku hospodárenia za účtovné obdobie od 1.1.2019 do 31.12.2019 vo výške 4 543 110 EUR rozhodne valné zhromaždenie. Návrh štatutárneho orgánu valnému zhromaždeniu je takýto:

- Prevod na nerozdelený zisk minulých rokov 4 453 110 EUR.

Zisk na akciu

Základný zisk na akciu sa vypočíta tak, že sa čistý zisk Spoločnosti vydeli váženým priemerom kmeňových akcií v emisii počas roka, po odpočítaní priemerného počtu kmeňových akcií, ktoré spoločnosť kúpila a drží ich ako vlastné akcie, v prípade že tak urobila. Spoločnosť neemitovala konvertibilné finančné nástroje, preto nevykazuje redukovaný zisk na akciu.

Vertiv Slovakia, a. s.
Účtovná závierka k 31. decembru 2019 zostavená podľa Medzinárodných štandardov
finančného výkazníctva v znení prijatom Európskou úniou

13. Dlhodobé rezervy

Spoločnosť poskytuje dlhodobé zamestnanecké pôžitky v rámci programov so stanovenými príspevkami a stanovenými pôžitkami. Tvorba rezervy je popísaná v poznámke 4 v časti n).

<i>v EUR</i>	Jubileá	Odchody do dôchodku	Spolu
stav k 1.1.2019	386 050	1 490 496	1 876 546
Tvorba	140 216	662 323	802 539
- náklady na súčasné a minulé služby	56 977	151 066	208 043
- úrokové náklady	6 526	23 820	30 346
- precenenie (zisky a straty poistnej matematiky)	76 713	487 437	564 150
Použitie - vyplatené pôžitky	-46 644	-73 296	-119 940
stav k 31.12.2019	479 622	2 079 523	2 559 145

<i>v EUR</i>	Jubileá	Odchody do dôchodku	Spolu
krátkodobé	66 371	137 821	204 192
dlhodobé	413 251	1 941 702	2 354 953
Spolu k 31.12.2019	479 622	2 079 523	2 559 145

<i>v EUR</i>	Jubileá	Odchody do dôchodku	Spolu
stav k 1.1.2018	378 333	1 286 011	1 664 344
Tvorba	58 201	224 119	282 320
- náklady na súčasné a minulé služby	52 416	133 348	185 764
- úrokové náklady	6 045	22 090	28 135
- precenenie (zisky a straty poistnej matematiky)	-260	68 681	68 421
Použitie - vyplatené pôžitky	-50 484	-19 634	-70 118
stav k 31.12.2018	386 050	1 490 496	1 876 546

<i>v EUR</i>	Jubileá	Odchody do dôchodku	Spolu
krátkodobé	46 967	178 662	225 629
dlhodobé	339 083	1 311 834	1 650 917
Spolu k 31.12.2018	386 050	1 490 496	1 876 546

Vertiv Slovakia, a. s.**Účtovná závierka k 31. decembru 2019 zostavená podľa Medzinárodných štandardov finančného výkazníctva v znení prijatom Európskou úniou**

Nasledujúca tabuľka poskytuje prehľad nákladov týkajúcich sa rezervy na dlhodobé zamestnanecké požitky vykázaných v zisku/strate za účtovné obdobie ako osobné náklady:

v EUR	31.12.2019	31.12.2018
Náklady súčasnej a minulej služby	208 043	185 764
Poistno-matematické (zisky) a straty	76 713 -	260
Náklady na dlhodobé zamestnanecké požitky (poznámka 21)	284 756	185 504

Poistno-matematické zisky a straty programov pri odchode do dôchodku vo výške 487 437 EUR (k 31.12.2018 vo výške 68 681 EUR) boli zaúčtované do ostatného komplexného výsledku.

Aktuálne predpoklady použité pri výpočte rezervy sú uvedené v nasledujúcej tabuľke:

v %	31.12.2019	31.12.2018
Budúce zvýšenie miezd	3,50	3,50
Diskontný faktor	1,70	1,70

14.Ostatné dlhodobé záväzky**a) Sociálny fond**

Sociálny fond sa podľa zákona o sociálnom fonde tvorí povinne na ťarchu nákladov. Sociálny fond sa podľa zákona o sociálnom fonde čerpá na sociálne, zdravotné, rekreačné a iné potreby zamestnancov. Tvorba a čerpanie sociálneho fondu v priebehu účtovného obdobia sú znázornené v nasledujúcom prehľade:

v EUR	31.12.2019	31.12.2018
Začiatkový stav sociálneho fondu	42 447	0
Tvorba sociálneho fondu spolu	259 806	241 190
Čerpanie sociálneho fondu	175 732	198 743
Konečný zostatok sociálneho fondu	126 521	42 447

Vertiv Slovakia, a. s.

Účtovná závierka k 31. decembru 2019 zostavená podľa Medzinárodných štandardov finančného výkazníctva v znení prijatom Európskou úniou

15. Závazky z obchodného styku a ostatné záväzky

a) Závazky z obchodného styku a ostatné záväzky

v EUR	31.12.2019	31.12.2018
Závazky z obchodného styku (tretie strany)	23 404 014	35 102 464
Závazky z obchodného styku voči spriazneným osobám	16 487 679	20 275 087
Nevyfakturované dodávky	6 286 857	4 320 097
Závazky z obchodného styku	46 178 550	59 697 648
Prijaté preddavky	10 474	161 907
Ostatné záväzky v rámci konsolidovaného celku	24 618	-
Účty časového rozlíšenia	-	27 685
Ostatné záväzky	103 724	2 205
Závazky z obchodného styku a ostatné záväzky	46 317 366	59 889 445

b) Prehľad záväzkov z obchodného styku a ostatných záväzkov podľa jednotlivých mien

Prehľad finančných záväzkov z obchodného styku a ostatných záväzkov podľa jednotlivých mien je nasledovný:

v EUR	31.12.2019		31.12.2018	
	Stav prepočítaný na EUR	%	Stav prepočítaný na EUR	%
AED	-	0,00 %	(41 809)	-0,09 %
HUF	-	0,00 %	72	0,00 %
CZK	2 835	0,01 %	-	0,00 %
EUR	39 260 106	84,76 %	53 999 806	116,59 %
GBP	1 013 555	2,19 %	476 701	1,03 %
SEK	13 152	0,03 %	1 219	0,00 %
USD	6 027 718	13,01 %	5 452 357	11,77 %
Ostatné	-	0,00 %	1 099	0,00 %
Spolu	46 317 366	100 %	59 889 445	100 %

c) Veková štruktúra záväzkov z obchodného styku a ostatných záväzkov podľa doby splatnosti

v EUR	31.12.2019	31.12.2018
Závazky v lehote splatnosti od 0 do 180 dní	40 189 889	56 929 379
Závazky v lehote splatnosti od 181 do 365 dní	-	-
Závazky v lehote splatnosti nad 365 dní	-	-
Závazky po lehote splatnosti	6 127 477	2 960 066
Závazky z obchodného styku a ostatné záväzky spolu	46 317 366	59 889 445

Závazky nie sú zabezpečené záložným právom alebo inou formou zabezpečenia.

Vertiv Slovakia, a. s.

Účtovná závierka k 31. decembru 2019 zostavená podľa Medzinárodných štandardov finančného výkazníctva v znení prijatom Európskou úniou

16. Závazky súvisiace s osobnými nákladmi

Závazky súvisiace s osobnými nákladmi zahŕňajú záväzky z reálnych miezd za december spolu s odhadmi nevyčerpaných dovoleniek, odmien a bonusov zamestnancov

v EUR	31.12.2019	31.12.2018
Závazky voči zamestnancom	1 338 475	1 234 277
Závazky zo sociálneho poistenia	768 600	795 372
Nevyčerpané dovolenky	673 107	875 784
Odmeny a bonusy (odhady)	349 868	838 750
Závazky súvisiace s osobnými nákladmi	3 130 050	3 744 183

17. Ostatné daňové záväzky

Ostatné daňové záväzky tvoria daň z nehnuteľností, daň z príjmov zo závislej činnosti a daň z motorových vozidiel. Splatné do 1 roku. Celková suma ostatných daňových záväzkov a jej vývoj v čase je uvedený v nasledujúcom prehľade:

v EUR	31.12.2019	31.12.2018
Ostatné daňové záväzky	192 154	294 000

18. Krátkodobé rezervy

Spoločnosť tvorí rezervy ako manažérsky odhad predpokladaných nákladov. Rezervy sa prehodnocujú ku koncu každého vykazovaného obdobia a sú upravené podľa súčasného najlepšieho odhadu.

v EUR	1.1.2019	Tvorba	Použitie	Zrušenie	31.12.2019
Krátkodobá časť rezervy na zamestnanecké pôžitky	225 629	204 192	225 629	-	204 192
Záručné opravy	177 858	-	-	-	177 858
Ostatné	-	25 943	-	-	25 943
Rezervy	403 487	230 135	225 629	-	407 993

Prehľad o pohybe rezerv za bezprostredne predchádzajúce obdobie je uvedený v nasledujúcej tabuľke:

v EUR	1.1.2018	Tvorba	Použitie	Zrušenie	31.12.2018
Krátkodobá časť rezervy na zamestnanecké pôžitky	163 017	225 629	163 017	-	225 629
Záručné opravy	219 057	79 379	120 578	-	177 858
Rezervy	382 074	305 008	283 595	-	403 487

Vertiv Slovakia, a. s.
Účtovná závierka k 31. decembru 2019 zostavená podľa Medzinárodných štandardov
finančného výkazníctva v znení prijatom Európskou úniou

19.Výnosy

Podiel predaja výrobkov, služieb a tovarov v skupine predstavuje 97% na celkových tržbách Spoločnosti (k 31.12.2018: 74%).

v EUR	31.12.2019	31.12.2018
Tržby za vlastné výrobky	152 267 042	146 237 682
Tržby z predaja služieb	13 257 226	18 016 807
Tržby z predaja tovaru	17 469 717	13 155 834
Spolu	182 993 985	177 410 323

Tržby za vlastné výrobky, tovar a služby podľa jednotlivých segmentov, t. j. podľa typov výrobkov a služieb a podľa hlavných teritórií, sú uvedené nižšie.

Oblasť / tržby v EUR podľa jednotlivých typov odbytu	Záložné a rozvádzacie zdroje		Klimatizačné jednotky		Služby a tovar		Spolu	
	31.12.2019	31.12.2018	31.12.2019	31.12.2018	31.12.2019	31.12.2018	31.12.2019	31.12.2018
	Slovenská republika	8 368	7 418	1 340	4 948	248 191	505 166	257 899
Europa	83 639 749	81 683 933	66 262 333	72 007 193	30 082 456	16 241 141	179 984 538	169 932 267
Zahraničie	2 041 781	5 690 028	709 767	0	0	1 270 496	2 751 548	6 960 524
Spolu	85 689 898	87 381 379	66 973 440	72 012 141	30 330 647	18 016 803	182 993 985	177 410 323

Vertiv Slovakia, a. s.

Účtovná závierka k 31. decembru 2019 zostavená podľa Medzinárodných štandardov finančného výkazníctva v znení prijatom Európskou úniou

20. Spotreba materiálu a energií, náklady na predaný tovar

Spotreba materiálu a energií, náklady na predaný tovar, tak ako aj ďalšie vykazované náklady sú uvedené v nasledujúcej tabuľke:

v EUR	31.12.2019	31.12.2018
Spotreba materiálu	110 080 667	102 791 298
Spotreba energií	913 647	976 758
Náklady na predaný tovar	14 111 961	8 618 764
	125 106 275	112 386 820

21. Osobné náklady

v EUR	31.12.2019	31.12.2018
Mzdové náklady	20 508 452	18 786 734
Náklady na sociálne poistenie	7 249 162	6 714 425
Rezerva na odchodné a jubilejné odmeny	208 043	145 857
Ostatné sociálne náklady	819 317	835 545
	28 784 974	26 482 561

Vertiv Slovakia, a. s.
Účtovná závierka k 31. decembru 2019 zostavená podľa Medzinárodných štandardov
finančného výkazníctva v znení prijatom Európskou úniou

22.Služby

<i>v EUR</i>	31.12.2019	31.12.2018
<i>Náklady voči audítorovi, audítorskej spoločnosti, z toho:</i>	97 700	107 700
Náklady na overenie individuálnej účtovnej závierky	96 340	89 700
daňové poradenstvo	-	18 000
ostatné neauditorské služby	1 360	-
<i>Ostatné významné položky nákladov za poskytnuté služby, z toho:</i>	20 630 357	35 263 956
opravy a udržiavanie	474 467	919 134
manažérske poplatky - konzultácie a technická asistencia	11 892 317	14 537 459
cestovné	209 223	627 809
reprezentačné náklady	22 007	63 505
colné služby	18 963	32 086
telefón, internet, komunikácia	71 203	114 596
vzdelávanie	92 100	164 439
preprava	1 992 630	2 919 923
nájomné, leasing	1 244 044	1 051 636
právne, ekonomické a iné poradenstvo	306 551	184 395
náklady na inzerciu, reklamu	17 196	14 836
externé opracovanie výrobkov	533 376	279 303
služby personálnych agentúr	339 854	210 216
príspevky na predaj	-	2 991 413
servisné služby IC	2 508 618	10 474 886
upratovanie a strážna služba	652 347	311 989
programové služby	94 160	74 957
Ostatné	161 301	291 373
	20 728 057	35 371 656

23.Odpisy

<i>v EUR</i>	31.12.2019	31.12.2018
Software	48 845	39 659
Ocenit.práva – právo nakladať s majetkom	541 948	-
Budovy, haly a stavby	941 824	792 164
Samotné hnutelné veci	954 985	705 482
Dopravné prostriedky	-	5 247
Inventár	33 235	66 670
Odpisy - ostatné	16 955	109 227
	2 537 792	1 718 449

Spoločnosť posúdila využiteľnosť budov a neidentifikovala indikátory znehodnotenia.

Vertiv Slovakia, a. s.

Účtovná závierka k 31. decembru 2019 zostavená podľa Medzinárodných štandardov finančného výkazníctva v znení prijatom Európskou úniou

24. Ostatné náklady a ostatné výnosy

Ostatné náklady sú uvedené v nasledujúcej tabuľke

v EUR	31.12.2019	31.12.2018
Dane a poplatky	157 084	157 047
Tvorba a zúčtovanie opravných položiek k pohľadávkam	-	14 864
Orpis pohľadávok	784 062	-
Dary	500	300
Pokuty, penále a úroky	60 651	44 138
Poistné	3 588	14 145
Manká a škody	5 837	57 690
Rezerva na záručné opravy	-	-41 199
Startup náklady	254 596	-
Ostatné náklady	85 736	99 386
	1 352 054	346 371

Ostatné výnosy sú uvedené v nasledujúcej tabuľke:

v EUR	31.12.2019	31.12.2018
Predaj šrotu	297 525	303 645
Prenájom priestorov, refakturácia súvisiacich služieb	622 674	161 234
Refakturácia materiálu a služieb vrámci skupiny	708 574	710 324
Tržby z predaja dlhodobého majetku	29 205	78 220
Inventarizačný prebytok	-	-
Náhrady od poisťovne	8 451	-
Ostatné	9 790	381 249
	1 676 220	1 634 673

Vertiv Slovakia, a. s.

Účtovná závierka k 31. decembru 2019 zostavená podľa Medzinárodných štandardov finančného výkazníctva v znení prijatom Európskou úniou

25. Finančné výnosy a finančné náklady

v EUR	31.12.2019	31.12.2018
Úrokové náklady	840 821	533 966
Úrokové výnosy	432 110	459 480
Úrokové náklady, netto	(408 711)	(74 486)
Kurzové straty	1 302 589	1 010 098
Kurzové zisky	864 508	391 383
Kurzové (straty) / zisky, netto	(438 081)	(618 715)
Ostatné finančné náklady, netto	22 749	23 685
Finančné náklady	(869 540)	(716 886)
Z toho:		
Finančné výnosy	1 296 619	850 863
Finančné náklady	2 166 159	1 567 749

26. Daň z príjmov

Odsúhlasenie efektívnej daňovej sadzby

v EUR	31.12.2019			31.12.2018		
	Základ dane	Daň	Daň v %	Základ dane	Daň	Daň v %
Zisk pred zdanením, z toho:	6 261 529	x		3 073 261	x	
teoretická daň	x	1 314 921	21,00 %	x	645 385	21,00 %
Trvalé rozdiely	1 578 852	331 559	5,30 %	63 562	13 348	0,43 %
Zmena sadzby dane	-		0,00 %	x		0,00 %
Ostatné	342 571	71 940	1,15 %	762 238	160 070	5,21 %
Spolu	8 182 953	1 718 420	27,44 %	3 899 061	818 803	26,64 %
Vykázaná splatná daň z príjmov	1 161 857	18,56 %		202 987	6,60 %	
Zrážková daň-zaplatená za druhú entitu	71 940	1,15 %		160 070	5,21 %	
Vykázaná odložená daň	484 623	7,74 %		455 746	14,83 %	
Daň z príjmov spolu	1 718 420	27,44 %		818 803	26,64 %	

Odložená daň vo výške 102 362 EUR (k 31.12.2018 vo výške 14 423 EUR) bola zaúčtovaná do ostatného komplexného výsledku (poznámka 11).

27.Podmieneny majetok a záväzky

Neistota v daňovej legislatíve

Vzhľadom k tomu, že mnohé oblasti daňového práva aplikovateľného pre Spoločnosť doteraz neboli dostatočne overené praxou, existuje neistota v tom, ako ich budú daňové orgány aplikovať.

Napríklad, daňový úrad na Slovensku môže vykonať úpravy z titulu transferového oceňovania a vyrubiť dodatočnú daň, ak zistí, že ceny z transakcií v rámci Spoločnosti nie sú v súlade s princípom nezávislého vzťahu. Súdiac z prístupu slovenských daňových úradov k uplatňovaniu pravidiel transferového oceňovania je pravdepodobné, že transferové oceňovanie v Spoločnosti bude predmetom ich skúmania. Mieru tejto neistoty nemožno kvantifikovať. Pravdepodobnosť vyrubenia dodatočnej dane sa zníži až vtedy, keď budú existovať precedensy alebo oficiálne interpretácie daňového úradu. Nateraz si vedenie Spoločnosti nie je vedomé žiadnych okolností, v dôsledku ktorých by jej vznikol významný náklad.

Podmieneny majetok

Spoločnosť nemá podmienený majetok.

Podmienené záväzky

Spoločnosť má poskytnutú časovo neobmedzenú bankovú garanciu na colnú zábezpeku vo výške 265 000 EUR. Ostatné záruky s rôznymi splatnosťami (2018-2020) v celkovej sume 325 000 EUR.

28.Lízing

Spoločnosť nemá majetok obstaraný formou finančného leasingu.

Spoločnosť má nájomné zmluvy na kancelárske priestory a vozidlá. Lízingy sa vykazujú, oceňujú a prezentujú v súlade s IFRS 16. Nájom kancelárskych priestorov a skladov majú spravidla lízingové zmluvy od 2 do 5 rokov, zatiaľ čo motorové vozidlá majú obvykle lízingové zmluvy od 1 do 5 rokov. Existuje niekoľko nájomných zmlúv, ktoré zahŕňajú možnosť na predĺženie zmluvy, a ktoré sa berú do úvahy pri výpočte záväzku z prenájmu. Tieto možnosti sú dohodnuté manažmentom s cieľom poskytnúť flexibilitu pri správe portfólia prenajatého majetku a jeho zosúladenie s obchodnými potrebami spoločnosti.

Spoločnosť uplatňuje výnimku na krátkodobé lízingy strojov a zariadení, na krátkodobé lízingy nehnuteľností a na predmety lízingu s nízkou hodnotou ako napríklad kancelárska technika a IT zariadenia ktorých hodnota je klasifikovaná ako nízka (menej ako EUR 5 000). Lízingové splátky vyššie uvedených sú účtované priamo do nákladov rovnomerne počas celej doby nájmu.

Vertiv Slovakia, a. s.
Účtovná závierka k 31. decembru 2019 zostavená podľa Medzinárodných štandardov
finančného výkazníctva v znení prijatom Európskou úniou

Právo na užívanie majetku

EUR	Pozemky a stavby	Stroje a zariadenia	Motorové vozidlá	Spolu
Stav na začiatku roka 1.1.2019	393 174	515 098	517 689	1 425 860
Prírastky	-	306 669	214 932	601 601
Presuny	-	-	-	-
Úbytky	-	-	- 6 780	-6 780
Odpisy	-168 460	-166 593	-206 868	-541 921
Zostatková hodnota na konci obdobia 31.12.2019	224 614	735 174	518 972	1 478 759

Závazky z lízingu:

EUR	Závazky
Stav na začiatku roka 1.1.2019	1 509 312
Prírastky – nové líziny	357 055
Lízingové splátky	- 175 983
Úrok	- 83 545
Stav na konci obdobia 31.12.2019	1 606 839

Spoločnosť vykázala záväzky z lízingu nasledovne :

EUR	2019
Do jedného roka	639 934
Jeden až päť rokov (vrátane)	966 904
Viac ako päť rokov	
Spolu	1 606 839

Položky lízingu rozpoznané vo výkaze ziskov a strát

EUR	Závazky
Odpisy	541 948
Úrokové náklady	83 545
Celková suma rozpoznaná vo výkaze ziskov a strát k 31.12.2019	625 493

Vertiv Slovakia, a. s.
Účtovná závierka k 31. decembru 2019 zostavená podľa Medzinárodných štandardov finančného výkazníctva v znení prijatom Európskou úniou

Celková hodnota výdavkov na krátkodobý lízing a lízing majetku s nízkou hodnotou predstavovala 1 244 044 EUR v roku 2019 v tomto zložení:

EUR	31.12.2019
Lízing aut	35 313
Lízing počítačovej techniky	207 386
Lízing strojov, prístrojov a zariadení	167 041
Lízing budov	62 790
Lízing skladov	771 513
Spolu	1 244 044

Budúce minimálne lízingové splátky z nevypovedateľného krátkodobého lízingu a lízingu majetku s nízkou hodnotou (2018: celkového nevypovedateľného operatívneho lízingu) sú nasledovné:

EUR	31.12.2019	31.12.2018
Do jedného roka	574 353	1 085 155
Jeden až päť rokov (vrátane)	33 738	1 085 019
Viac ako päť rokov	-	-
Spolu	608 091	2 170 310

29. Informácie o príjmoch a výhodách členov štatutárnych orgánov, dozorných orgánov a iných orgánov účtovnej jednotky

V období od 1.1.2019 do 31.12.2019 Spoločnosť nevyplatila odmeny štatutárnym orgánom za ich činnosť pre Spoločnosť v priebehu účtovného obdobia (k 31.12.2018: 0 EUR).

Členom štatutárnych orgánov a iných orgánov Spoločnosti neboli poskytnuté žiadne pôžičky, ani preddavky, záruky ani iné zabezpečenia.

Vertiv Slovakia, a. s.

Účtovná závierka k 31. decembru 2019 zostavená podľa Medzinárodných štandardov finančného výkazníctva v znení prijatom Európskou úniou

30. Spriaznené osoby

Identita spriaznených osôb

Spriaznenými osobami Spoločnosti sú viaceré podniky v Skupine, ako aj ich konatelia a výkonní riaditelia. Najvyššou kontrolujúcou spoločnosťou je spoločnosť Vertiv Group Corporation, so sídlom v USA.

a) Transakcie s materskou spoločnosťou

Spoločnosť uskutočnila nasledovné transakcie s materskou spoločnosťou Chloride Group Limited:

Predaj v EUR	31.12.2019	31.12.2018
Predaj služieb	3 785 081	3 272 527
Ostatné výnosy	161 861	-
Predaje celkom	3 946 942	3 272 527

Nákup

v EUR	31.12.2019	31.12.2018
Nákup neobežného majetku	434 405	-
Manažérske poplatky	5 469 326	4 179 718
Poradenstvo	-	3 143 678
Telekomunikačná linka, internet	41 790	-
Ostatné nákupy	-	385 800
Nákupy celkom	5 945 521	7 709 196

Pohľadávky

v EUR	31.12.2019	31.12.2018
Pohľadávky z obchodného styku	191 151	349 931
Pohľadávky voči spriazneným osobám celkom	191 151	349 931

Záväzky

v EUR	31.12.2019	31.12.2018
Záväzky z obchodného styku	1 028 327	422 828
Záväzky voči spriazneným osobám celkom	1 028 327	422 828

Vertiv Slovakia, a. s.

Účtovná závierka k 31. decembru 2019 zostavená podľa Medzinárodných štandardov finančného výkazníctva v znení prijatom Európskou úniou

b) Transakcie s kľúčovými osobami vedenia

Kľúčovými osobami vedenia sú všetci zamestnanci s právomocou a zodpovednosťou za plánovacie, riadiace a kontrolné činnosti, a to priamo alebo nepriamo. Priemerný počet kľúčových osôb vedenia v roku končiacom 31.12.2019 bol 28 osôb a 39 osôb v roku 2018. Mzdy a ostatné zamestnanecké pôžitky alebo záväzky voči kľúčovým osobám vedenia (ktoré sa vykazujú v rámci osobných nákladov vo výsledku hospodárenia) sú nasledovné:

Tabuľka zahŕňa aj mzdy, odstupné a ostatné zamestnanecké pôžitky voči kľúčovým osobám vedenia vrátane ukončených činností a sekcie držanej za účelom predaja.

v EUR	31.12.2019	31.12.2018
Mzdy a ostatné zamestnanecké pôžitky	1 467 752	1 778 227
Spolu	1 467 752	1 778 227

c) Transakcie s ostatnými spriaznenými osobami

Spoločnosť uskutočnila nasledovné transakcie s ostatnými spriaznenými spoločnosťami:

Predaj

v EUR	31.12.2019	31.12.2018
Predaj hotových výrobkov	149 840 435	127 405 355
Predaj služieb	5 521 970	8 016 724
Predaj tovaru	16 071 526	-
Ostatné výnosy	372 217	498 747
Úroky prijaté	428 133	459 480
Predaje celkom (pokračujúce činnosti)	172 234 281	136 380 306

Vertiv Slovakia, a. s.**Účtovná závierka k 31. decembru 2019 zostavená podľa Medzinárodných štandardov finančného výkazníctva v znení prijatom Európskou úniou****Nákup**

v EUR	31.12.2019	31.12.2018
Nákup materiálu	26 887 534	21 111 766
Úroky platené	749 679	-
Manažérske poplatky	7 111 503	9 813 769
Telekomunikačná linka, internet	1 116	2 235
Sales commission	2 058 111	3 025 754
COS - services	1 657 489	3 995 153
Ostatné nákupy	15 693	2 407 315
Nákupy celkom	38 481 125	40 355 992

Pohľadávky

v EUR	31.12.2019	31.12.2018
Pohľadávky z obchodného styku	21 477 568	35 289 544
Ostatné pohľadávky v rámci konsolidovaného celku	28 416 909	4 939 096
Pohľadávky voči spriazneným osobám celkom	49 894 477	40 228 640

Závazky

v EUR	31.12.2019	31.12.2018
Závazky z obchodného styku	16 487 679	19 852 259
Ostatné záväzky v rámci konsolidovaného celku	-	-
Závazky voči spriazneným osobám celkom	16 487 679	19 852 259

31.Riadenie finančného rizika

Spoločnosť je vystavená nasledujúcim rizikám s používania finančných nástrojov:

- Úverové riziko
- Riziko likvidity
- Trhové riziko.

Táto časť poskytuje informácie o tom, ako je Spoločnosť vystavená vyššie uvedeným rizikám, ciele, metódy a procesy Spoločnosti na ohodnotenie a riadenie rizika a riadenie kapitálu Spoločnosťou. Ďalšie kvantitatívne údaje sú uvádzané aj v iných častiach tejto účtovnej závierky.

Systém riadenia rizika

Finančné riziká Spoločnosti sú riadené primárne na úrovni skupiny Vertiv Group Corporation, Columbus Spojené štáty americké. Riadením rizika lokálne sa zaoberá hlavne oddelenie Treasury v Írsku v zmysle pravidiel a postupov skupiny Vertiv, ktoré identifikuje a vyhodnocuje finančné riziká a na základe ich analýzy navrhuje a implementuje opatrenia na riadenie finančných rizík. Vedenie skupiny má celkovú zodpovednosť za stanovenie a dohľad nad systémom riadenia rizika skupiny. Metódy riadenia rizika skupiny sú stanovené na identifikáciu a analýzu rizík, ktorými je skupina vystavená, na stanovenie vhodných hraníc rizika a kontrol a na monitorovanie rizika a dodržiavanie týchto hraníc. Metódy a systémy riadenia rizika sú pravidelne prehodnocované, aby odrážali zmeny

Vertiv Slovakia, a. s.

Účtovná závierka k 31. decembru 2019 zostavená podľa Medzinárodných štandardov finančného výkazníctva v znení prijatom Európskou úniou

trhových podmienok a aktivít skupiny. Cieľom skupiny je prostredníctvom školení, štandardov a procesov riadenia vyvíjať disciplinované a konštruktívne kontrolné prostredie, v ktorom všetci zamestnanci chápu svoje postavenie a povinnosti.

Vedenie Spoločnosti sleduje súlad so zásadami a postupmi riadenia rizika skupiny a preveruje primeranosť štruktúry riadenia rizika vzhľadom na riziká, ktorým je skupina vystavená.

Úverové riziko

Úverové riziko je riziko finančnej straty Spoločnosti, ak odberateľ alebo zmluvná strana finančného nástroja zlyhá pri plnení svojich zmluvných záväzkov. Úverové riziko vzniká najmä z pohľadávok Spoločnosti voči zákazníkom. Približne 94 % obratu sa realizuje so spoločnosťami v rámci skupiny.

Vedenie Spoločnosti má stanovenú úverovú politiku a rozsah úverového rizika neustále sleduje. Hodnotenia úverovej expozície sa vykonávajú u všetkých zákazníkov mimo skupiny.

Spoločnosť je vystavená nízkemu úverovému riziku, pohľadávky voči tretím stranám sú zaradené do kategórie s minimálnym rizikom. Úverové riziko pohľadávok voči spriazneným stranám považuje Spoločnosť taktiež za minimálne. Rozdelenie pohľadávok voči skupine a tretím stranám je uvedené v poznámke 8. Z celkovej sumy pohľadávok po splatnosti podľa bodu 8e) predstavujú pohľadávky voči tretím stranám 3%.

Riziko likvidity

Riziko likvidity je riziko, že Spoločnosť nebude schopná splniť svoje finančné záväzky v dátume splatnosti. Spoločnosť riadi likviditu tak, aby zabezpečila, tak ako to len bude možné, že bude mať peňažné prostriedky vždy k dispozícii na splnenie svojich záväzkov v lehote splatnosti, pri bežných aj neobvyklých podmienkach, bez toho, aby vykazala neprijateľné straty.

Na financovanie prevádzkových potrieb má možnosť Spoločnosť využívať bežne dostupné finančné zdroje v rámci cash pooling, čím je riziko likvidity obmedzené na minimum.

Očakávané doby splatnosti sa významne nelíšia od zmluvnej doby splatnosti.

V nasledujúcich tabuľkách sú uvedené finančné nástroje podľa ich zmluvnej doby splatnosti. Účtovná hodnota sa rovná reálnej hodnote nakoľko jediný nástroj, ktorý sa viaže na úrokovú mieru je vykázaný ako splatný do 6 mesiacov. Nástroj nemá stanovenú dobu splatnosti a Spoločnosť čerpá, resp. prispieva prostriedky v závislosti od potreby. Jedná sa pritom o skupinový cash poolingový účet. Pozri poznámku 9 a 15. Priemerná nákladová úroková miera týchto nástrojov je 4,58 % (výnosová 3,36%).

Vertiv Slovakia, a. s.
 Účtovná zvierka k 31. decembru 2019 zostavená podľa Medzinárodných štandardov
 finančného výkazníctva v znení prijatom Európskou úniou

k 31. decembru 2019

V EUR	Poznámka	Účtovná hodnota	Do 6 mesiacov	od 6 mesiacov do 1 roku	1 - 5 rokov	Viac ako 5 rokov
Peňažné prostriedky a ekvivalenty peňažných prostriedkov	9,10	235 370	235 370	-	-	-
Pohľadávky z obchodného styku a ostatné pohľadávky	8,9	52 698 247	52 698 247	-	-	-
Závázky z obchodného styku a ostatné záväzky	9,15	46 317 366	46 317 366	-	-	-
Závázky súvisiace s osobnými nákladmi	16	3 130 050	3 130 050	-	-	-
Spolu		3 486 201	3 486 201	-	-	-

k 31. decembru 2018

V EUR	Poznámka	Účtovná hodnota	Do 6 mesiacov	od 6 mesiacov do 1 roku	1 - 5 rokov	Viac ako 5 rokov
Peňažné prostriedky a ekvivalenty peňažných prostriedkov	9,10	319 197	319 197	-	-	-
Pohľadávky z obchodného styku a ostatné pohľadávky	8,9	50 355 989	50 355 989	-	-	-
Závázky z obchodného styku a ostatné záväzky	9,15	59 889 445	59 889 445	-	-	-
Závázky súvisiace s osobnými nákladmi	16	3 744 183	3 744 183	-	-	-
Spolu		(12 958 442)	(12 958 442)	-	-	-

Trhové riziko

Trhové riziko je riziko, že zmeny v trhových cenách, ako napríklad výmenné kurzy a úrokové sadzby ovplyvnia výnosy Spoločnosti alebo hodnotu jej finančných nástrojov. Cieľom riadenia trhového rizika je riadiť a kontrolovať vystavenie sa trhovému riziku v prijateľnej miere popri optimalizácii výnosov z rizika.

Viac ako 94% obratu sa realizuje so spoločnosťami v rámci skupiny.

Menové riziko

Menové riziko vzniká, keď sú budúce obchodné transakcie alebo majetok a záväzky vyjadrené v inej mene ako je funkčná mena Spoločnosti.

Skupina je vystavená menovému riziku pri hotovosti, nákupoch a predajoch v inej mene než je euro, ktoré je funkčnou menou Spoločnosti. Z ostatných mien používa Spoločnosť najčastejšie americký dolár (USD) a britskú libru (GBP). Prípadná zmena hodnoty eura oproti iným menám by nemala mať významný dopad na výsledok hospodárenia Spoločnosti, nakoľko väčšina transakcií je realizovaná v eurách a pohľadávky a záväzky v iných menách sa čiastočne eliminujú. Z toho dôvodu nebola analýza citlivosti na menové riziká vykonaná a nie je preto ani zverejnená. Rozdelenie pohľadávok a záväzkov v iných menách je v poznámke 8 a 15.

Úrokové riziko

Vedenie Spoločnosti uzavrelo zmluvy o financovaní s pohyblivou úrokovou sadzbou za bežných podmienok obchodovania (cashpool) s oddelením Treasury v Írsku.

Zmena úrokovej sadzby o 50 bázických bodov ku koncu účtovného obdobia by ovplyvnila výsledok hospodárenia o 142 tisíc EUR (k 31.12.2018: 25 tisíc EUR). Táto analýza predpokladá, že všetky ostatné faktory, predovšetkým výmenné kurzy cudzích mien, ostanú nezmenené.

Riadenie kapitálu

Spoločnosť definuje kapitál ako vlastné imanie. Zasadou Spoločnosti je udržať silný kapitálový základ a tak si udržať budúci vývoj podnikateľskej činnosti. Kapitálové potreby Spoločnosti sú zabezpečované prostredníctvom cashpoolingu a nie zmenami základného imania. Počas účtovného obdobia nenastala žiadna zmena v prístupe Spoločnosti k riadeniu kapitálu.

Vertiv Slovakia, a. s.

Účtovná závierka k 31. decembru 2019 zostavená podľa Medzinárodných štandardov finančného výkazníctva v znení prijatom Európskou úniou

32.Ukončené činnosti

Spoločnosť neeviduje ukončené činnosti.

33. Informácie o skutočnostiach, ktoré nastali po dni, ku ktorému sa zostavuje účtovná závierka, do dňa zostavenia účtovnej závierky.


Koncom roka 2019 sa po prvý krát objavili správy z Číny o koronavíruse COVID-19. V prvých mesiacoch roku 2020 sa vírus rozšíril do celého sveta a jeho negatívny vplyv nadobudol veľké rozmery. V čase zverejnenia tejto účtovnej závierky sme zvažili sme všetky potencionálne dopady COVID-19 na naše podnikateľské riziko a dospeli sme k záveru, že nemajú významný vplyv na našu schopnosť pokračovať nepretržite v činnosti a fungovať ako zdravý subjekt nasledujúcich 12 mesiacov. Manažment však napriek tomu bude pokračovať v monitorovaní potenciálneho dopadu a podnikne všetky možné kroky na zmiernenie akýchkoľvek negatívnych účinkov na spoločnosť a jej zamestnancov

Vertiv Slovakia, a. s.
Účtovná závierka k 31. decembru 2019 zostavená podľa Medzinárodných štandardov
finančného výkazníctva v znení prijatom Európskou úniou



Štatutárny orgán

Juraj Sekera
podpredseda predstavenstva



Štatutárny orgán

Rastislav Jasenovský
podpredseda predstavenstva

Nové Mesto nad Váhom, 26. 6. 2020