

FIRES, s.r.o., Osloboditeľov 282, 059 35 Batizovce



VÝROČNÁ SPRÁVA

2019

O B S A H

1. Profil spoločnosti
2. Hospodárenie spoločnosti v roku 2019
 - 2.1 Výnosy spoločnosti
 - 2.1.1 Tržby podľa druhu poskytovaných služieb
 - 2.1.2 Tržby podľa krajiny pôvodu zákazníka
 - 2.2 Náklady spoločnosti
 - 2.3 Hospodársky výsledok
3. Významné udalosti od 1. 1. 2020 do dátumu vydania výročnej správy
4. Predpokladaný budúci vývoj spoločnosti v roku 2020
5. Návrh na rozdelenie zisku spoločnosti

1. Profil spoločnosti



Spoločnosť **FIRES s.r.o.**, ako jedna z najmladších skúšobných a certifikačných inštitúcií v Európe dosiahla počas svojej histórie medzinárodné uznanie. V súčasnosti poskytuje komplexné služby v oblasti požiarnej bezpečnosti a otvorových výplní stavieb pre významných klientov z krajín Európskej únie aj mimo únie.

Spoločnosť FIRES, s.r.o. bola založená spoločenskou zmluvou zo dňa 18.11.1994 a zapísaná do obchodného registra Okresného súdu Prešov pod vložkou č. 2093/P dňa 1. 1. 1995.

Právna forma spoločnosti je spoločnosť s ručením obmedzeným. Sídlo spoločnosti je na ulici Osloboditeľov 282 v Batizovciach.

Spoločnosť FIRES, s.r.o., **nemá organizačnú zložku v zahraničí**, svoje služby poskytuje v mieste sídla spoločnosti a v prevádzkach Gašperov mlyn, Štúrova 121/75, Batizovce a Moment – bistro & ubytovanie, Záhradná 670, Batizovce.

Základné imanie spoločnosti je vo výške 205 405,- EUR. Splatené v plnej výške spoločníkmi.

Spoločníkmi spoločnosti sú:

Ing. Michal Gašper
Vklad: 204 077,- EUR

Ing. Mária Gašperová
Vklad: 1 328,- EUR

Najvyšším orgánom spoločnosti je valné zhromaždenie. Štatutárnym orgánom spoločnosti sú konatelia.


Konateľmi spoločnosti sú:

Ing. Michal Gašper, Štúrova 129/79, Batizovce, od: 01. 01. 1995
Ing. Štefan Rástocký, Jurkovičová 127, Batizovce, od 20. 04. 1999
Ing. Mária Gašperová, Štúrova 129/79, Batizovce, od 25. 05. 2001
Ing. Miroslava Rákociová, Partizánska 286, Batizovce, od 28. 08. 2009
Mgr. Slavomíra Raškovič, Štúrova 129/79, Batizovce, od 18. 03. 2019

Činnosť spoločnosti v roku 2019

- Skúšanie požiarnej odolnosti všetkých druhov stavebných výrobkov

Skúšky vykonávame v skúšobných komorách spĺňajúcich všetky parametre noriem EN. Vykonávame aj skúšky tesnosti dverí proti prieniku dymu. Sme schopní vykonať plný rozsah skúšania požiarnej odolnosti vodorovných a zvislých konštrukcií, nosných aj nenosných, prevádzkových inštalácií, ochrán stavebných konštrukcií a zariadení na odvod tepla a splođín horenia podľa aktuálneho stavu vydaných aj pripravovaných európskych noriem a vybraných národných noriem (DIN 4102-12 a ČSN 730895 - skúšky integrity elektrických káblových systémov, BS476-20, BS 476-21 – zisťovanie



požiarnej odolnosti ocelových prvkov konštrukcií s protipožiarou ochranou v rozsahu EN 13381-4 a EN 13381-8 a nosných prvkov v rozsahu EN 1365-1 a EN 1365-2, BS 476-22 – zisťovanie požiarnej odolnosti nenosných prvkov konštrukcií v rozsahu EN 1364-1 a EN 1634-1, BS 476-23 – zisťovanie požiarnej odolnosti vodorovných ochranným membrán v rozsahu EN 13381-1 a BS 476-24BS 476-22 – zisťovanie požiarnej

odolnosti nenosných prvkov konštrukcií v rozsahu EN 1364-1 a BS 476-24 – zisťovanie požiarnej odolnosti vetracích potrubí v rozsahu EN 1366-1). Pri skúšaní využívame aktuálne normy na rozšírenú aplikáciu (EXAP) a dokumenty FSG (skupina notifikovaných osôb) s doplnkovými meraniami tak, aby sa výsledky dali aplikovať na čo najširší rozsah variant výrobku podľa pravidiel rozšírenej aplikácie.

- Skúšanie reakcie na oheň pre všetky Eurotriedy (od A1 po E)

Vykonávame skúšky na zatriedenie do Eurotried podľa EN 13501-1, skúšky šírenia požiaru strešným plášťom, metóda t1 a t4. Skúšky podlahových krytín zabezpečujeme externe.



- **Skúšanie fyzikálno-mechanických vlastností**

Náš rozsah skúšok pokrýva mechanické skúšky dverí požadované pre certifikáciu - skúšky cyklického otvárania a zatvárania, skúšky nárazu mäkkým alebo tvrdým bremenom, skúšky ovládacích síl), fyzikálne skúšky (prievzdušnosť, vodotesnosť, odolnosť proti vetru) a skúšky odolnosti proti vlámaniu.



Fyzikálne skúšky vykonávame v skúšobnej komore rozmeru 4 m x 3 m, ktorú je možné otáčať o 360°. Skúšky odolnosti proti vlámaniu vykonávame ako službu akreditovanú SNAS.

- **Skúšanie aerodynamickej voľnej plochy**

Hodnotenie aerodynamickej voľnej plochy vykonávame na základe skúšok výrobkov alebo modelov výrobkov v aerodynamickom tuneli.




- **Certifikácia v harmonizovanej / neharmonizovanej oblasti s platnosťou pre územie EÚ / pre SR**
- **Klasifikácia výrobkov v požiarnej odolnosti a reakcie na oheň s platnosťou pre územie EÚ**

Výročná správa 2019

▪ Ubytovacie a reštauračné služby

Ubytovacie a reštauračné služby poskytujeme v týchto zariadeniach:

- Domček pri FIRESe (od roku 2012), www.fires.sk/SK/ubytovanie.php :



- Gašperov mlyn, Batizovce (od roku 2013), www.gasperovmlyn.sk :



- Moment – bistro & ubytovanie (od roku 2018), www.namoment.sk :



- Výroba elektriny v malej vodnej elektrárni MVE-Batizovce a fotovoltickej elektrárni FVE - FIRES

2. Hospodárenie spoločnosti v roku 2019

2.1 Výnosy spoločnosti

Celkové výnosy spoločnosti sú tvorené prevažne **tržbami z predaja služieb** a aj vývoj celkových výnosov v čase je ovplyvňovaný vývojom tržieb z predaja služieb. Vplyvom zvýšenia tržieb z predaja služieb došlo aj k zvýšeniu celkových výnosov spoločnosti. Celkové výnosy spoločnosti v roku 2019 vzrástli o 538 026 EUR čo predstavuje nárast o 19,11 % oproti roku 2018.

Tržby za vlastné výrobky predstavujú tržby za výrobu a predaj elektriny v malej vodnej elektrárni MVE-Batizovce a fotovoltickej elektrárni FVE-FIRES. Tržby za vyrobenú elektrinu za oproti roku 2018 zvýšili o 1 872 EUR čo predstavuje nárast o 7,4 %.

Aktivácia v roku 2019 predstavuje zúčtovanie vlastných nákladov pri stavbe novej zvislej skúšobnej komory č. 5 a podobne ako v minulých rokoch zúčtovanie vlastných nákladov pri výrobe elektriny.

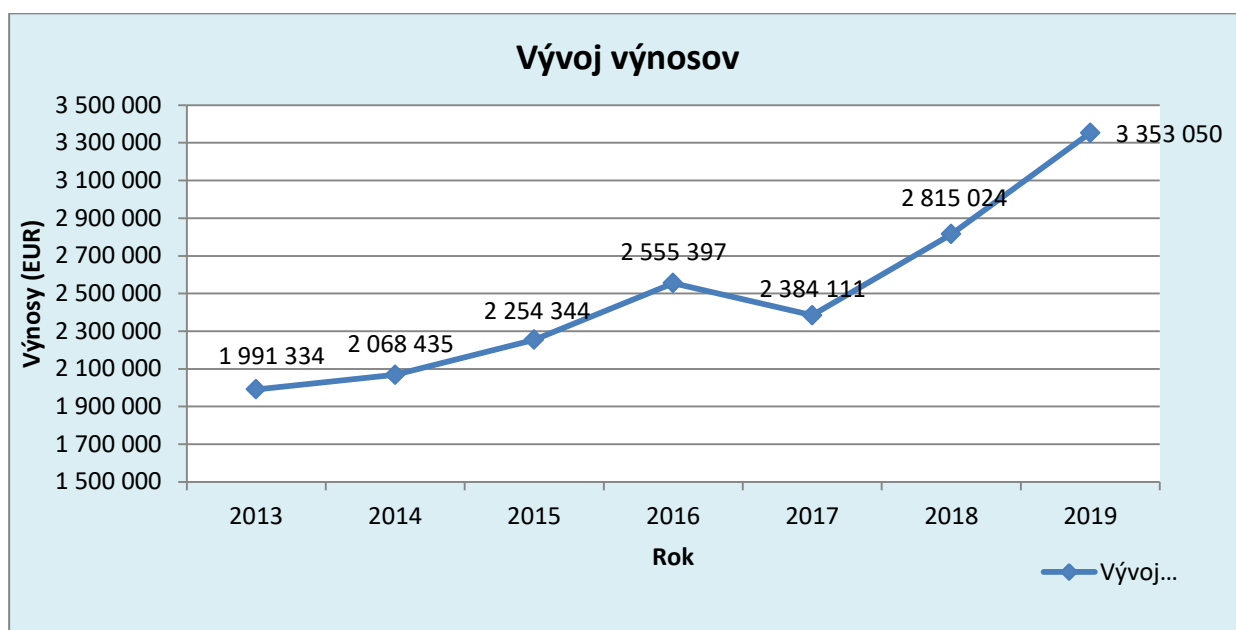
Ďalšou významnou položkou výnosov v roku 2019 sú tržby z predaja majetku a materiálu. Konkrétne ide o predaj budovy a pozemkov v areáli býv. štrkopieskov nadobudnutých kúpou v roku 2017 a predaj ojazdeného pracovného stroja LOCUST Telspeed.

Ostatné výnosy z hospodárskej činnosti podobne ako v roku 2018 zahŕňajú refundáciu členského príspevku za členstvo v medzinárodnej organizácii EOTA a tržby za predaj kovového odpadu.

Ostatné položky výnosov mali v roku 2019 nevýznamný podiel na celkových výnosoch. Tržby z predaja služieb sú podrobne popísane v ďalších kapitolách výročnej správy. Prehľad jednotlivých položiek výnosov a ich vývoj v čase sa nachádza v nasledujúcej tabuľke:

Prehľad výnosov za obdobie 2013 – 2019 v celých eurách

Položky výnosov	2013	2014	2015	2016	2017	2018	2019
Tržby za vlastné výrobky				6 598	16 951	25 140	27 012
Tržby z predaja služieb	1 989 016	2 066 136	2 252 715	2 520 068	2 329 355	2 625 446	3 140 997
Aktivácia				9 519	10 397	10 969	55 138
Tržby z predaja majetku a mat.						132 541	106 495
Ostatné výnosy z HČ	2 000	2 046	1 102	18 950	27 287	20 926	23 407
Prijaté úroky	318	253	524	229	113	2	1
Kurzové zisky			3	33	8		
Spolu	1 991 334	2 068 435	2 254 344	2 555 397	2 384 111	2 815 024	3 353 050

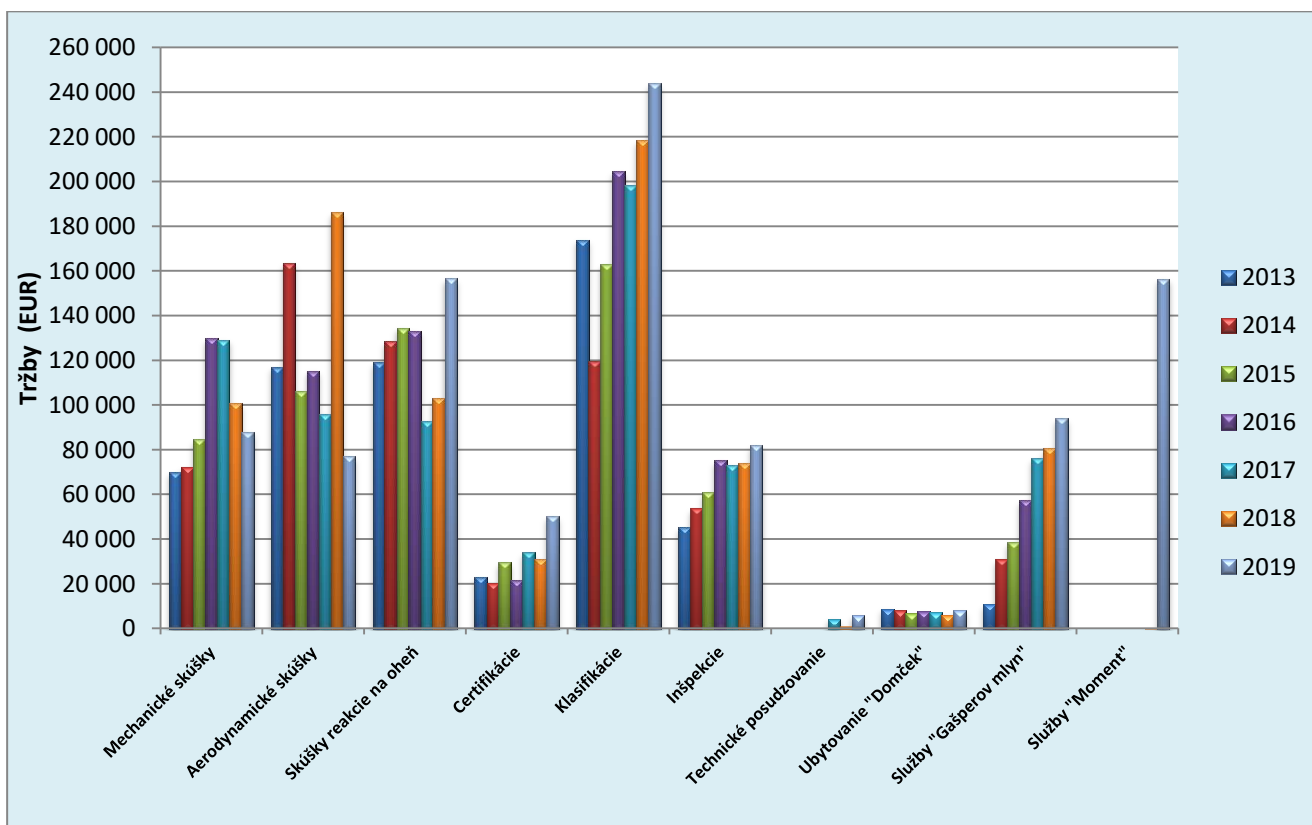
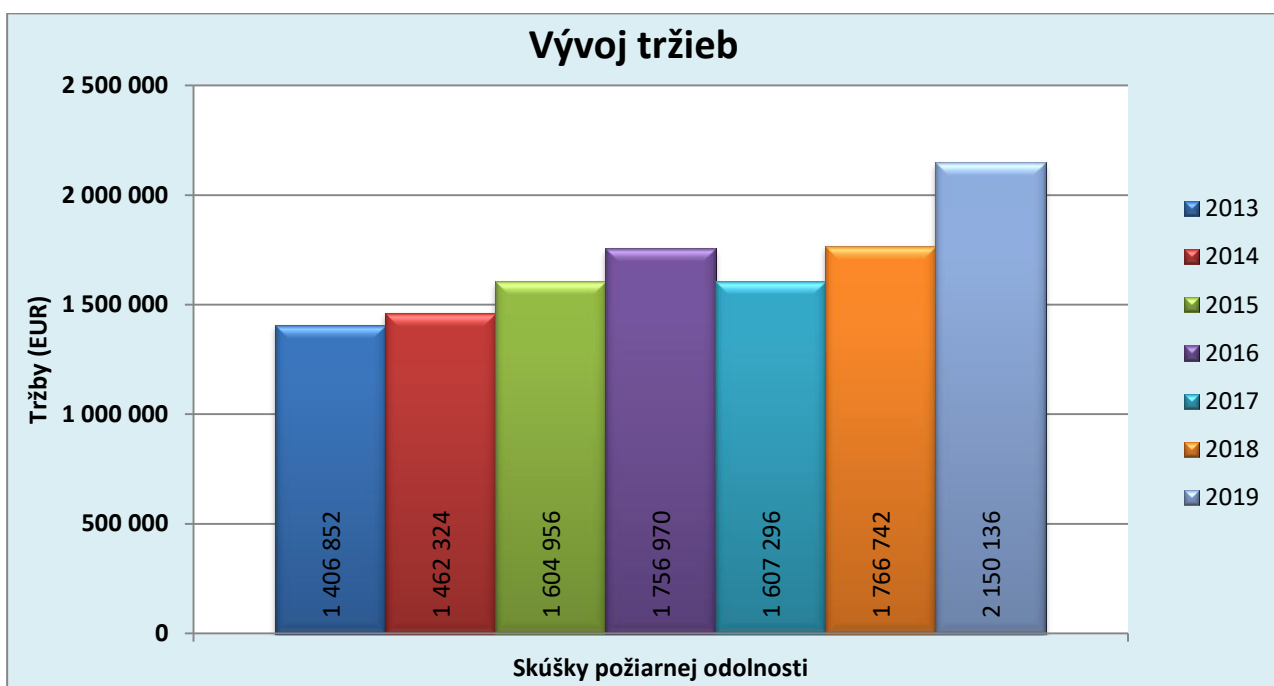


2.1.1 Tržby podľa druhu poskytovaných služieb

Spoločnosť v roku 2019 zaznamenala nárast tržieb z predaja služieb, ktoré v roku 2019 dosiahli historicky najvyššiu hodnotu. V nasledujúcej tabuľke je uvedené porovnanie tržieb za posledných sedem rokov.

Porovnanie tržieb podľa druhu predávaných služieb a celkom za obdobie rokov 2013 – 2019 v celých eurách

Tržby z predaja služieb	2013	2014	2015	2016	2017	2018	2019
Skúšky požiarnej odolnosti	1 406 852	1 462 324	1 604 956	1 756 970	1 607 296	1 766 742	2 150 135
Mechanické skúšky	70 133	72 242	84 564	129 726	129 122	100 690	87 967
Aerodynamické skúšky	117 076	163 646	106 363	115 317	96 070	186 014	76 939
Skúšky reakcie na oheň	119 041	128 518	134 563	133 152	92 779	102 890	156 528
Certifikácie	23 129	20 351	29 552	21 423	33 970	30 795	50 313
Klasifikácie	173 895	119 476	163 017	204 535	198 233	218 477	243 980
Inšpekcie	45 174	53 626	61 002	75 247	73 029	74 117	81 813
Technické posudzovanie					4 300	900	6 040
Ubytovanie "Domček"	8 775	8 114	6 874	7 568	7 155	6 131	8 023
Služby "Gašperov mlyn"	10 603	30 829	38 685	57 433	76 221	80 612	94 073
Služby „Moment – bistro & ubytovanie“						346	156 458
Ostatné služby	14 338	7 010	23 139	18 697	11 180	57 732	28 728
Spolu	1 989 016	2 066 136	2 252 715	2 520 068	2 329 355	2 625 446	3 140 997



Celkové tržby za poskytované služby v roku 2019 vzrástli o 515 551 EUR čo predstavuje nárast o 19,64 %. V roku 2019 spoločnosť dosiahla historicky najvyššie tržby za skúšky požiarnej odolnosti, skúšky reakcie na oheň, certifikácie, klasifikácie, inšpekcie a služby prevádzky Gašperov mlyn a aj pri ostatných službách zaznamenala nárast tržieb. Naopak pokles tržieb oproti roku 2018 zaznamenali mechanické skúšky a aerodynamické skúšky.

Vývoj tržieb podľa druhu poskytovaných služieb v porovnaní s rokom 2018 je uvedený v nasledujúcej tabuľke:

Výročná správa 2019

Tržby z predaja služieb	2018	2019	vývoj	%	rozdiel EUR
Skúšky požiarnej odolnosti	1 766 742	2 150 135	rast	21,70	383 393
Mechanické skúšky	100 690	87 967	pokles	-12,64	-12 723
Aerodynamické skúšky	186 014	76 939	pokles	-58,64	-109 075
Skúšky reakcie na oheň	102 890	156 528	rast	52,13	53 638
Certifikácie	30 795	50 313	rast	63,38	19 518
Klasifikácie	218 477	243 980	rast	11,67	25 503
Inšpekcie	74 117	81 813	rast	10,38	7 696
Technické posudzovanie	900	6 040	rast	571,11	5 140
Ubytovanie "Domček"	6 131	8 023	rast	30,86	1 892
Služby "Gašperov mlyn"	80 612	94 073	rast	16,70	13 461
Celkové tržby *	2 625 446	3 140 997	rast	19,64	515 551

* celkové tržby v tabuľke sú uvedené vrátane ostatných služieb a nie sú súčtom uvedených položiek tabuľky

Štruktúra tržieb podľa druhu poskytovaných služieb v roku 2013 až 2019

Tržby z predaja služieb	Podiel na celkových tržbách za služby (%)						
	2013	2014	2015	2016	2017	2018	2019
Skúšky požiarnej odolnosti	70,7	70,8	71,2	69,7	69,0	67,3	68,5
Mechanické skúšky	3,5	3,5	3,8	5,2	5,5	3,8	2,8
Aerodynamické skúšky	5,9	7,9	4,7	4,6	4,1	7,1	2,4
Skúšky reakcie na oheň	6,0	6,2	6,0	5,3	4,0	3,9	5,0
Certifikácie	1,2	1,0	1,3	0,9	1,5	1,3	1,6
Klasifikácie	8,7	5,8	7,2	8,1	8,5	8,3	7,8
Inšpekcie	2,3	2,6	2,7	3,0	3,1	2,8	2,6
Technické posudzovanie	-	-	-	-	0,2	0,0	0,2
Ubytovanie "Domček"	0,4	0,4	0,3	0,3	0,3	0,2	0,3
Služby "Gašperov mlyn"	0,5	1,5	1,7	2,3	3,3	3,1	3,0
Služby „Moment“	-	-	-	-	-	-	5,0
Ostatné služby	0,7	0,3	1,0	0,6	0,5	2,2	0,9
Spolu	100,0	100,0	100,0	100,0	100,0	100,0	100,0

Z predchádzajúcej tabuľky štruktúry tržieb vyplýva, že **skúšky požiarnej odolnosti** si udržujú významný podiel na celkových tržbách. V porovnaní s inými službami dosiahli významný 5%-ný podiel na celkových tržbách v roku 2019 aj tržby novej reštauračnej prevádzky Moment – bistro a ubytovanie, ktorá je otvorená od decembra 2018.

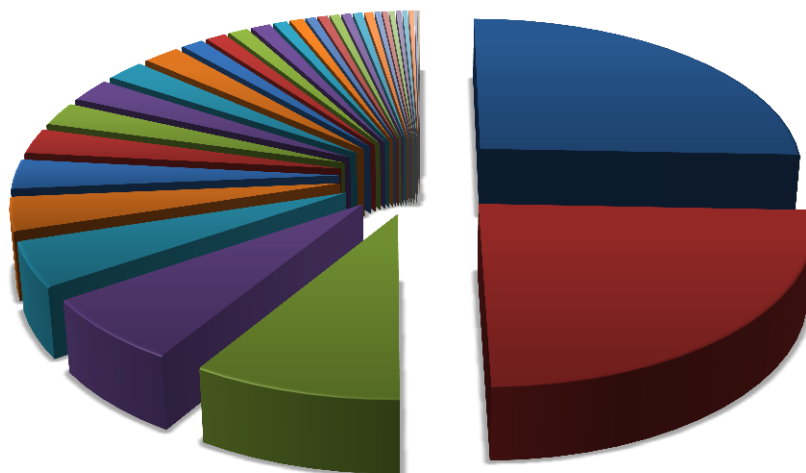
2.1.2 Tržby podľa krajiny pôvodu zákazníka

Štruktúra tržieb podľa pôvodu zákazníka v rokoch 2006 a 2017 až 2019

Poradie	2006		2017		2018		2019	
	Krajina	Podiel na celkových tržbách (%)	Krajina	Podiel na celkových tržbách (%)	Krajina	Podiel na celkových tržbách (%)	Krajina	Podiel na celkových tržbách (%)
1.	Slovensko	30,10	Poľsko	27,14	Česko	24,49	Česko	25,62
2.	Poľsko	29,25	Česko	15,85	Poľsko	22,06	Poľsko	24,18
3.	Česko	23,74	Nemecko	11,00	Slovensko	12,68	Slovensko	8,98
4.	Nemecko	3,79	Slovensko	8,41	Nemecko	8,05	Nemecko	6,72
5.	Rakúsko	3,31	Belgicko	4,86	Maďarsko	4,03	Maďarsko	4,64
6.	Maďarsko	2,98	Švajčiarsko	3,73	Švajčiarsko	3,70	Veľká Británia	3,48
7.	Holandsko	1,40	Španielsko	3,42	Španielsko	2,89	Španielsko	3,07
8.	Fínsko	1,24	Rumunsko	3,39	Belgicko	2,45	Litva	2,65
9.	UAE	1,16	Taliano	2,80	Rumunsko	2,41	Švajčiarsko	2,46
10.	Taliano	0,82	Honk Kong	2,24	Holandsko	2,24	Nórsko	2,46
11.	Španielsko	0,58	Holandsko	2,12	UAE	1,87	Rumunsko	2,18
12.	Francúzsko	0,55	Maďarsko	1,94	Lotyšsko	1,87	UAE	2,09
13.	Čína	0,45	Fínsko	1,71	Litva	1,81	Holandsko	1,28
14.	Švajčiarsko	0,34	Veľká Británia	1,31	Rakúsko	1,10	Dánsko	1,15
15.	Dánsko	0,25	Litva	0,99	Veľká Británia	1,09	Belgicko	1,11
16.	Lotyšsko	0,03	Srbsko	0,91	Turecko	0,80	Rakúsko	1,09
17.			Bulharsko	0,86	Island	0,64	Grécko	0,79
18.			Turecko	0,51	Honk Kong	0,63	Francúzsko	0,76
19.			Slovinsko	0,50	Srbsko	0,59	Luxembursko	0,56
20.			UAE	0,46	Rusko	0,59	Lotyšsko	0,55
21.			Rakúsko	0,46	Bielorusko	0,55	Chorvátsko	0,54
22.			Bielorusko	0,45	Taliano	0,50	Bosna a Herceg.	0,53
23.			Francúzsko	0,41	Dánsko	0,47	Bulharsko	0,52
24.			Ukrajina	0,32	Grécko	0,45	Taliano	0,49
25.			Grécko	0,31	Ukrajina	0,34	Ukrajina	0,34
26.			Estónsko	0,31	Chorvátsko	0,34	Island	0,32
27.			Čína	0,31	Bosna a Herceg.	0,31	Estónsko	0,31
28.			Dánsko	0,26	Luxembursko	0,31	Srbsko	0,30
29.			Švédsko	0,07	Izrael	0,30	Izrael	0,30
30.			Južná Afrika	0,04	Fínsko	0,19	Čína	0,28
31.			Lotyšsko	0,02	Čína	0,10	Honk Kong	0,13
32.			Chorvátsko	0,02	Francúzsko	0,09	Turecko	0,07
33.					Bulharsko	0,04	Bielorusko	0,05
34.					Slovinsko	0,00	Fínsko	0,01
35.							Slovinsko	0,00

V roku 2019 spoločnosť poskytovala svoje služby okrem zákazníkov zo Slovenska aj pre zákazníkov z 34 krajín sveta. Zo štruktúry tržieb podľa pôvodu zákazníka vyplýva, že v roku 2019 pochádzalo takmer 91 % tržieb z exportu. Podiel tržieb zo Slovenska sa v roku 2019 znížil oproti roku 2018 o 3,7 %. Najväčší podiel na tržbách v roku 2019 majú už druhý rok za sebou zákazníci z Českej republiky 25,62 %, ktorých podiel sa oproti predchádzajúcemu roku zvýšil. Druhý najvyšší podiel dosahujú tržby z Poľskej republiky 24,18 %. Tretie v poradí je Slovensko s podielom 8,98 %. Nemecko na štvrtom mieste dosiahlo podiel 6,72 %.

Štruktúra tržieb podľa krajiny pôvodu zákazníka v roku 2019



Česko	Poľsko	Slovensko	Nemecko	Maďarsko	Veľká Británia	Španielsko
Litva	Švajčiarsko	Nórsko	Rumunsko	UAE	Holandsko	Dánsko
Belgicko	Rakúsko	Grécko	Francúzsko	Luxembursko	Lotyšsko	Chorvátsko
Bosna a Hercegovina	Bulharsko	Taliansko	Ukrajina	Island	Estónsko	Srbsko
Izrael	Čína	Hong Kong	Turecko	Bielorusko	Fínsko	Slovinsko

2.2 Náklady spoločnosti

Významné položky nákladov za obdobie 2013 – 2019 (v celých EUR)

Položky nákladov	2013	2014	2015	2016	2017	2018	2019
Spotreba materiálu, energie	262 724	250 603	295 784	295 041	279 305	411 117	513 109
Služby	197 923	247 333	301 517	249 961	230 127	224 641	201 921
Osobné (mzdové) náklady	560 667	636 766	644 781	706 863	892 239	1 103 954	1 453 249
Dane a poplatky	1 870	2 099	2 466	2 812	2 905	4 492	9 059
Odpisy	138 854	128 164	131 750	137 780	131 728	204 956	247 301
Ostatné náklady na HČ	3 707	4 969	39 017	31 577	17 078	35 408	21 783
ZC predaného majetku a mat.						95 561	73 731
Kurzové straty	19	124		209	127	18	9
Ostatné náklady fin. činnosti	914	1 468	1 412	1 651	1 987	1 934	3 774
Opravné položky k pohľadávkam							-149
Spolu	1 166 678	1 271 526	1 416 727	1 425 894	1 555 496	2 082 081	2 523 787

Na základe uvedenej tabuľky prehľadu nákladov môžeme konštatovať, že v roku 2019 došlo k zvýšeniu celkových nákladov spoločnosti. Celkové náklady sa v roku 2019 zvýšili o 21,21 % oproti predchádzajúcemu roku čo predstavuje 441 706 EUR.

Spotreba materiálu a energií sa zvýšila oproti roku 2018 o 24,81 % čo predstavuje 101 992 EUR. Dôvodom nárastu spotreby materiálu a energií bol zvýšený počet skúšok aj vplyvom zvýšenia

Výročná správa 2019

výrobnej kapacity – nová skúšobná komora č. 5, plné spustenie novej reštauračnej prevádzky Moment – bistro a ubytovanie.

Náklady na nakupované **služby** sa oproti roku 2018 znížili o 10,11 % čo predstavuje 22 720 EUR.

Osobné náklady spoločnosti sa zvýšili o 31,64 % čo predstavuje 349 295 EUR. Osobné náklady spoločnosti rástli vplyvom zamestnania nových 11 zamestnancov v hlavnom pracovnom pomere v roku 2019 a vplyvom zvýšenia miezd doterajších zamestnancov. Osobné náklady dosiahli 57,58 %-ný podiel na celkových nákladoch spoločnosti.

Odpisy sa oproti roku 2019 zvýšili o 20,66 % čo predstavuje 42 345 EUR. Odpisy sa zvýšili z dôvodu odpisovania novozaradeného majetku – technické zhodnotenie budovy Moment-bistro a ubytovanie, technické zhodnotenie MVE, nová skúšobná komora, nový nakladač a ďalšie.

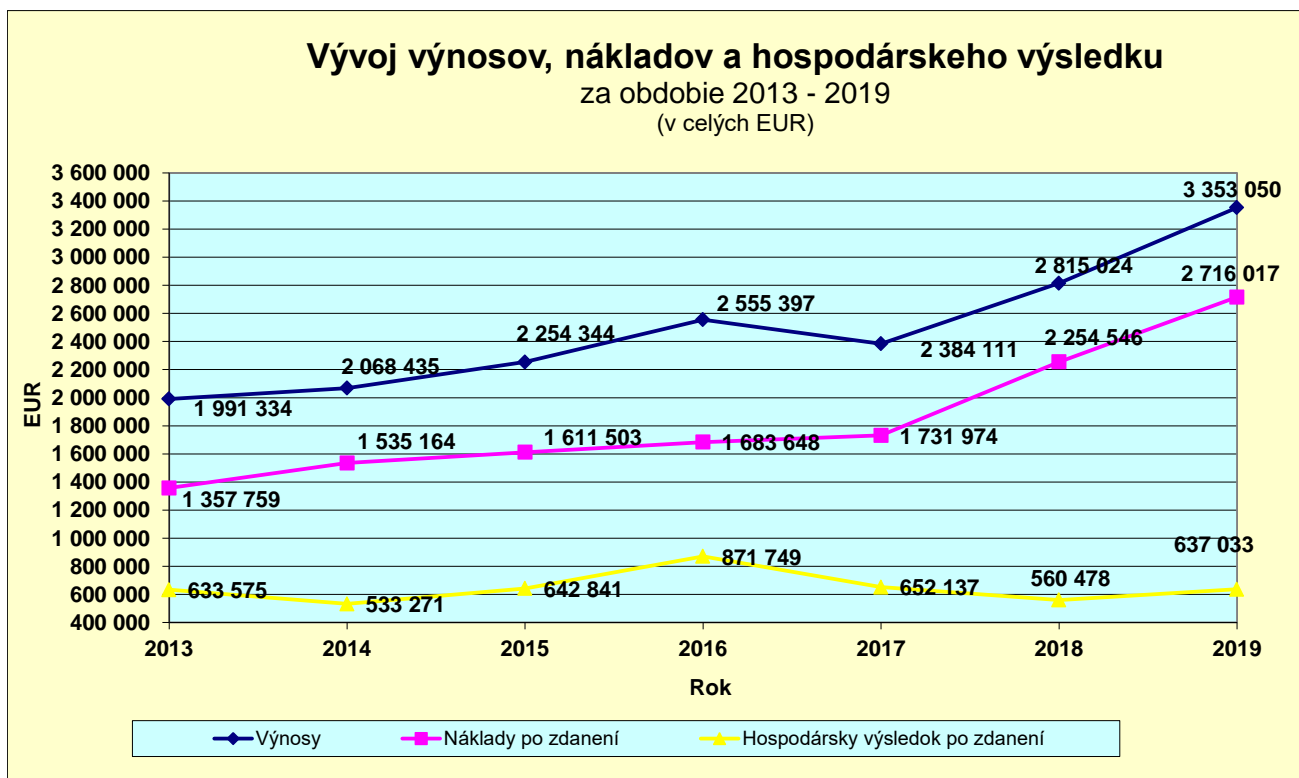
Ostatné náklady na HČ dosiahli v roku 2019 hodnotu 21 783 EUR čo je o 38,48 % menej ako v roku 2018. Podstatnú časť ostatných nákladov na HČ tvoria zaplatené členské príspevky v medzinárodných organizáciách EGOLF a EOTA.

2.3 Hospodársky výsledok

Hospodárske výsledky za obdobie 2013 – 2019 (v celých EUR)

Položka	2013	2014	2015	2016	2017	2018	2019
Výnosy z hosp. činnosti	1 991 016	2 068 182	2 253 817	2 555 135	2 383 990	2 815 022	3 353 049
Náklady z hosp. činnosti	1 165 745	1 269 934	1 415 315	1 424 034	1 553 382	2 080 129	2 520 004
Výsledok hospodárenia z hospodárskej činnosti	825 271	798 248	838 502	1 131 101	830 608	734 893	833 045
Výnosy z fin. činnosti	318	253	527	262	121	2	1
Náklady z fin. činnosti	933	1 592	1 412	1 860	2 114	1 952	3 783
Výsledok hospodárenia z finančnej činnosti	-615	-1 339	-885	-1 598	-1 993	-1 950	-3 782
Výsledok hospodárenia pred zdanením	824 656	796 909	837 617	1 129 503	828 615	732 943	829 263
Daň z príjmov z bež. činnosti	191 081	263 638	194 776	257 754	176 478	172 465	192 230
Výsledok hospodárenia po zdanení	633 575	533 271	642 841	871 749	652 137	560 478	637 033

Spoločnosť v roku 2019 dosiahla zisk po zdanení vo výške 637 033 EUR čo predstavuje 13,66 %-ný nárast v porovnaní s rokom 2018. V absolútnom vyjadrení sa zisk zvýšil o 76 555 EUR.



Môžeme konštatovať, že spoločnosť FIRES dosahuje dlhodobu stabilne pozitívne výsledky so snahou o minimalizovanie vplyvu svojej činnosti na **životné prostredie** postupnými technologickými zmenami. Vyprodukovaný odpad je separovaný. Komunálny odpad je vyvázaný obcou zazmluvnenou spoločnosťou Brantner Poprad, s.r.o. a vyseparovaný odpad je odvázaný spoločnosťou EKOLIKVID, s.r.o. na skládku druhotných surovín.

Úspešné výsledky spoločnosti a vytvorené predpoklady pre ďalší rozvoj sú stálou zárukou pre udržanie vysokého kreditu spoločnosti. Spoločnosť pri svojej činnosti postupuje podľa medzinárodných noriem a štandardov, preto sú **náklady a činnosti v oblasti výskumu a vývoja** spoločnosti minimálne. Udržiavanie odbornosti svojich **zamestnancov** v oblasti požiarnej odolnosti je zabezpečené ich účasťou na odborných prednáškach, konferenciách a v medzinárodných organizáciách združujúcich spoločnosti s rovnakým zameraním. Spoločnosť v roku 2018 priemerne zamestnávala 50 zamestnancov v hlavnom pracovnom pomere a tiež eviduje v priebehu roka zamestnancov pracujúcich na základe dohôd mimo pracovného pomeru. Plánovanou investíciou v podobe rozšírenia výrobných kapacít o nové skúšobné zariadenia a zvyšujúcim sa dopytom po reštauračných a ubytovacích službách v prevádzkach, spoločnosť vytvára podmienky pre zvyšovanie zamestnanosti o 3 - 5 zamestnancov aj v nasledujúcich obdobiach, ale to len v prípade zlepšenia situácie ohľadom koronavírusu popísanej v ďalších kapitolách.

3. Významné udalosti od 1. 1. 2020 do dátumu vydania výročnej správy

Dňa 06. 02. 2020 bola podpísaná nová spoločenská zmluva spoločnosti FIRES, s.r.o., na základe ktorej došlo k doplneniu dvoch spoločníkov do spoločnosti a prerozdeleniu vkladov v spoločnosti. Základné imanie spoločnosti zostalo nezmenené. Výška vkladov spoločníkov je nasledovná:

Ing. Michal Gašper, Vklad: 10 271 EUR Splatené: 10 271 EUR

Ing. Mária Gašperová, Vklad: 10 270 EUR Splatené: 10 270 EUR

Ing. Miroslava Rákociová, Vklad: 92 432 EUR Splatené: 92 432 EUR

Mgr. Slavomíra Raškovič, Vklad: 92 432 EUR Splatené: 92 432 EUR.

Novovzniknutá situácia ohľadom šírenia koronavírusu (Covid-19) od 03/2020 a následne prijaté vládne opatrenia na zamedzenia šírenia koronavírusu, spôsobili spoločnosti pokles tržieb za obdobie apríl a máj 2020 v porovnaní s minulým rokom vo výške 207 545 EUR. Na tržby spoločnosti malo

vplyv obmedzenie vstupu zahraničných osôb na územie SR, nariadené uzatvorenie hotelových a gastronomických prevádzok a globálny pokles dopytu. Uvedená situácia nemala vplyv na zamestnanosť v spoločnosti, nedošlo k prepúšťaniu zamestnancov. Na udržanie zamestnanosti spoločnosť využila aj štátne príspevky od ÚPSVaR.

Aktuálna situácia v spoločnosti je stabilizovaná, ale dopyt po službách spoločnosti je v porovnaní s minulým obdobím nižší. Okrem toho pretrváva riziko druhej vlny šírenia koronavírusu a následného obnovenia vládnych opatrení, ktoré môžu spoločnosti spôsobiť ešte väčšie ekonomické straty. Spoločnosť je finančne stabilná a nepredpokladá ohrozenie nepretržitosti jej činnosti.

4. Predpokladaný budúci vývoj spoločnosti v roku 2020

Vývoj dopytu, tržieb a hospodárskeho výsledku v prvých mesiacoch roka 2020 naznačoval pokračujúci záujem o služby spoločnosti FIRES, s.r.o. Tento vývoj bol ale od 03/2020 narušený vzhľadom na nepredvídanú celosvetovú situáciu ohľadom šírenia koronavírusu. Prijaté celoštátne opatrenia, ktoré majú zamedziť šíreniu koronavírusu, obmedzujú podnikanie spoločnosti a preto spoločnosť predpokladá zníženie tržieb. Mieru zníženia tržieb a celkového vplyvu na spoločnosť je v tejto neistej situácii ťažké predpokladať.

Aktuálna situácia v spoločnosti je stabilizovaná, ale naďalej pretrváva riziko druhej vlny šírenia koronavírusu a následného obnovenia vládnych opatrení, ktoré môžu spoločnosti spôsobiť ešte väčšie ekonomické straty. Spoločnosť je finančne stabilná a nepredpokladá ohrozenie nepretržitosti jej činnosti. Plánované investície spoločnosti sú nateraz pozastavené.

Podnik bude naďalej realizovať opatrenia na optimálne využívanie zdrojov, aby dosiahol optimálny vývoj nákladov spoločnosti a zefektívňovanie svojej činnosti pri poskytovaní služieb s cieľom zvyšovať kvalitu a následne záujem o poskytované služby.

5. Návrh na rozdelenie zisku

Valné zhromaždenie obchodnej spoločnosti FIRES, s.r.o., navrhlo nasledovné použitie účtovného zisku po zdanení za rok 2019 v celkovej sume 637 032,65 EUR:

- | | |
|---|-----------------|
| a) podiel na zisku spoločníkom celkom | =385 000,00 EUR |
| b) nerozdelený zisk minulých rokov vo výške | =252 032,65 EUR |

Výročná správa 2019

Výročná správa FIRES, s.r.o., bola vydaná vedením spoločnosti dňa 28. 09. 2020.

Ing. Miroslava Rákociová
Konateľ a riaditeľ spoločnosti

Ing. Michal Gašper
konateľ spoločnosti

Ing. Mária Gašperová
konateľ spoločnosti

Ing. Štefan Rástocký
konateľ spoločnosti

Mgr. Slavomíra Raškovič
konateľ spoločnosti



FIRES, s.r.o.
www.fires.sk

Sídlo spoločnosti:
Osloboditeľov 282, 059 35 Batizovce, Slovenská republika

Vydal: FIRES, s.r.o., 2020