



V ý r o ě n á s p r á v a 2019



1. Základné informácie o spoločnosti

- 1.1 Príhovor konateľov
- 1.2 Profil spoločnosti
- 1.3 Vedenie a organizačná štruktúra
- 1.4 Certifikát ISO
- 1.5 Iné informácie
- 1.6 Kontakty

2. Činnosť a výsledky

- 2.1 Ciele a stratégia
- 2.2 Prehľad vybraných ukazovateľov 2015-2019
 - 2.2.1 Vývoj tržieb
 - 2.2.2 Hospodársky výsledok
 - 2.2.3 Aktíva – neobežný majetok
 - 2.2.4 Zamestnanci

3. Finančná správa

- 3.1 Súvaha
- 3.2 Výkaz ziskov a strát



1 ZÁKLADNÉ INFORMÁCIE SPOLOČNOSTI

1.1 Príhovor konateľov

V roku 1996 vzniklo združenie troch fyzických osôb pod názvom PAPO. S rastom prišlo koncom roku 1998 aj rozšírenie služieb dopravnej spoločnosti o špedičnú činnosť. V roku sa 2001 sa združenie transformovalo na PAPO s.r.o. Preto je rok 2019 24. rokom pôsobenia spoločnosti PAPO s.r.o. na trhu medzinárodnej nákladnej dopravy a špedície.

Ku koncu roka 2019 sme evidovali 2 ťahače, 8 návesov – vlastných a dlhodobo prenajímame 18 ťahačov, 26 návesov.

Počet zamestnancov sa oproti predchádzajúcemu roku znížil, k 31.12. bol stav zamestnancov 40.

Obrat spoločnosti v roku 2019 dosiahol čiastku 5.518 tis. EUR.

Hospodársky výsledok za rok 2019 dosiahol zisk vo výške 19 tis. EUR.


Cyprián Hubinský


Miroslav Čambál


Patricius Jančovič



1 ZÁKLADNÉ INFORMÁCIE SPOLOČNOSTI

1.2 Profil spoločnosti

Obchodné meno spoločnosti:	PAPO s.r.o.
Sídlo spoločnosti:	919 09 Bohdanovce nad Trnavou 400
IČO:	36245798
Dátum založenia a registrácia spoločnosti:	15.10.2001 Obchodný register Okresného súdu Trnava, oddiel Sro, vložka 13053/T
Základné imanie:	529.278,00 EUR
Štatutárny orgán:	Hubinský Cyprián Čambál Miroslav Jančovič Patrícia

Hlavnou činnosťou spoločnosti je ponuka služieb v oblasti dopravy a zasielateľstva ako na vnútroštátnej, tak i na medzinárodnej úrovni.

Vozidlá s logom „PAPO“ bolo možné vidieť na cestách Ruska, Španielska, Českej republiky, Turecka, Poľska, Maďarska, Nemecka, Francúzska a v ďalších krajinách.



Služby:

Cestná nákladná doprava:

Vozový park v súčasnosti tvorí 2 ťahače + 8 návesov, 18 ťahačov + 26 návesov dlhodobu prenajatých.

Väčšinu tvoria plachtové návesy prevažne typu MEGA s úžitkovou hmotnosťou do 24t (34 paliet). Kvôli bezpečnosti sú všetky návesy vybavené neprerezateľnou plachtou a opatrené špeciálnymi zámkami na zadných dverách.

Prevádzkujeme aj potravinové cisterny s kapacitou 25000 l a silá s kapacitou 60m³.



1 ZÁKLADNÉ INFORMÁCIE SPOLOČNOSTI

Na menšie objednávky máme k dispozícii vozidlá s úžitkovou hmotnosťou 3-6 t (16-20 paliet) a na expresné zásielky do 1500 kg (4 palety) a 700 kg (1 paleta) máme dodávku a pick-up.

Všetky naše vozidlá majú nainštalovaný GPS systém Quattro od belgickej firmy TRANSICS, ktorý nám umožnil výrazne sprehľadniť a zracionalizovať našu prácu a posunúť tak úroveň našich služieb o stupeň vyššie.



Špedícia:

Naše hlavné oddelenie dispečingu a špedície je v sídle spoločnosti v Bohdanovciach nad Trnavou. V súčasnosti na špedícii pracuje 6 ľudí, ktorí sa dohovoria anglicky, nemecky, španielsky, francúzsky, rusky, maďarsky.

Vďaka aktívnym kontaktom s mnohými domáci a hlavne zahraničnými zákazníkmi, špedíciami a dopravcami Vám dokážeme zabezpečiť prepravu z a do všetkých krajín Európy, vrátane Ruska a Turecka.

Skladovanie, logistické služby (prekládka, manipulácia, distribúcia):

V súčasnosti prevádzkujeme 15000 m² s komplexnými logistickými službami (vysokozdvížne vozíky, vjazdové regálové systémy, certifikát HACCP, ISO 9001:2000).



1 ZÁKLADNÉ INFORMÁCIE SPOLOČNOSTI

1.3 Vedenie spoločnosti a organizačná štruktúra

Vedenie spoločnosti:

Čambál Miroslav
 konateľ spoločnosti

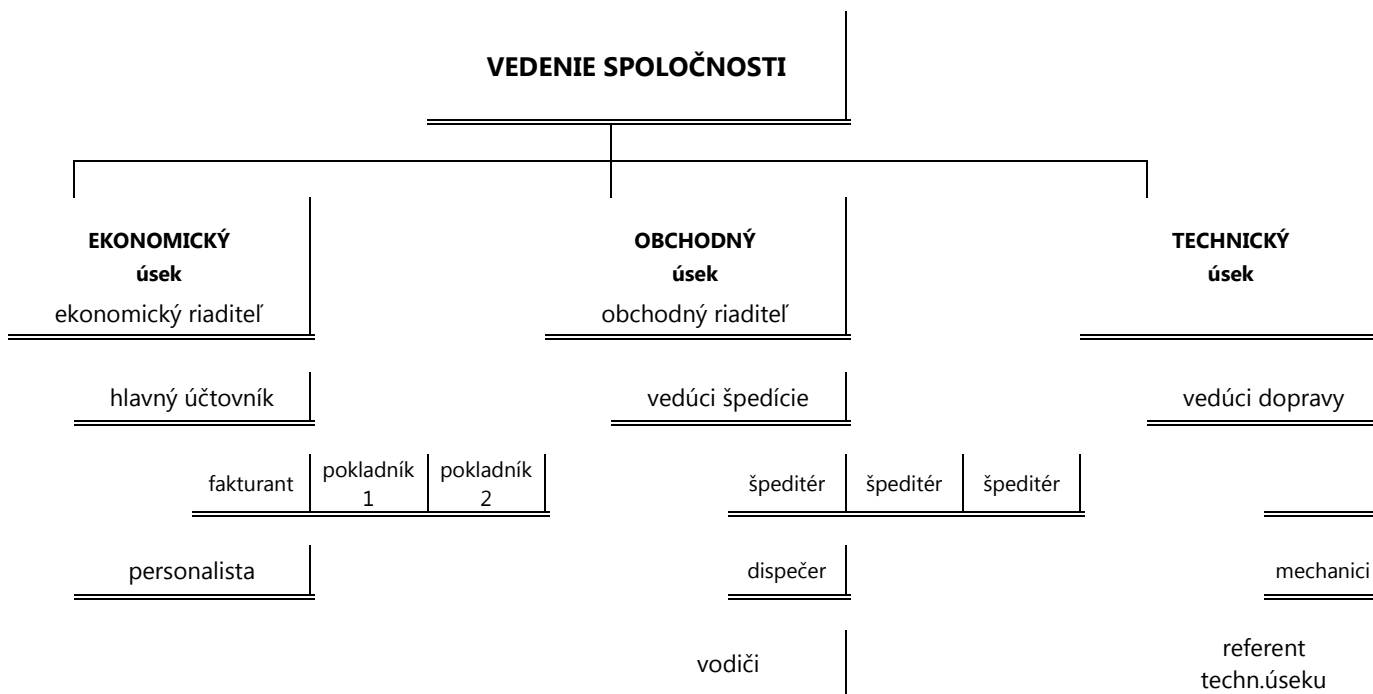
Viskupová Katarína
 ekonomická riaditeľka

Hubinský Cyprián
 konateľ spoločnosti

Ing. Lenčes René
 obchodný riaditeľ


Jančovič Patrícia
 konateľ spoločnosti

Organizačná štruktúra spoločnosti:




1 ZÁKLADNÉ INFORMÁCIE SPOLOČNOSTI

1.4 Certifikát ISO



CERTIFICATE




ISO 9001:2015



DEKRA Certification GmbH hereby certifies that the company
HCJ, s.r.o.

Scope of certification:
storage and logistics

Certified location:
SK - 919 09 Šelpice, Šelpice 141

has established and maintains a quality management system according to the above mentioned standard. The conformity was adduced with audit report no. 4.WA - 205717. This certificate is only valid in connection with the main certificate no. 10806819/5.
This certificate is valid from 2017-09-19 to 2020-09-18
Certificate registration no.: 10806819/5-1


Lothar Wehnen
DEKRA Certification GmbH, Stuttgart, 2017-09-13

 
Deutsche
Akkreditierungsstelle
D-334 31029-01-01

DEKRA Certification GmbH * Handwerkerstraße 15 * D-70565 Stuttgart * www.dekra-certification.de

page 1 of 1



1 ZÁKLADNÉ INFORMÁCIE SPOLOČNOSTI

1.5 Iné informácie

1. Účtovná jednotka vzhľadom na charakter svojej činnosti nemá žiadne náklady na výskum a vývoj, nemá žiadne organizačné zložky v zahraničí.
2. Účtovná jednotka nie je vystavená žiadnym významným rizikám a neistotám vo svojej činnosti.
3. Činnosť účtovnej jednotky má pozitívny vplyv na životné prostredie, nie je významným zamestnávateľom, jej vplyv na zamestnanom nie je žiadny.
4. Po skončení účtovného obdobia, za ktoré sa zostavuje účtovná závierka nenastali žiadne udalosti osobitného významu, ktoré by bolo potrebné uviesť vo výročnej správe.

1.6 Kontakty

adresa:

919 09 Bohdanovce nad Trnavou 400

e-mail:

papo@papo.sk



2 ČINNOSTI A VÝSLEDKY

2.1 Ciele a stratégia

Od začiatku pôsobenia spoločnosti na trhu tvoria našu klientelu najmä nadnárodné spoločnosti, kde predovšetkým dlhoročná spolupráca s nimi postupne formovala našu filozofiu. Tejto filozofii sú podriadené aj hlavné ciele spoločnosti a to:

- ✓ poskytovať vysokokvalitné služby
- ✓ ponúkať čo najlepšie riešenia dopravných úloh
- ✓ flexibilne reagovať na rozličné požiadavky našich klientov z časového, priestorového i vecného hľadiska.

Tieto ciele sa stali našimi zásadami a sú charakteristickou črtou spoločnosti PAPOL s.r.o. Od svojho vzniku spoločnosť poskytuje výlučne prepravné a špedičné služby a zameriava sa na neustále skvalitňovanie týchto aktivít po stránke profesionality, flexibility, spoľahlivosti a komplexnosti.



2 ČINNOSTI A VÝSLEDKY

2.2 Prehľad vybraných ukazovateľov 2015-2019

2.2.1 Vývoj tržieb

	2015	2016	2017	2018	2019
Tržby z predaja služieb	6 427 521	6 213 379	5 913 187	5 904 084	5 517 985
Tržby z predaja tovaru	19 325	27 195	27 458	27 000	29 072
Tržby celkom	6 446 846	6 240 574	5 940 645	5 931 084	5 547 057

2.2.2 Hospodársky výsledok

	2015	2016	2017	2018	2019
Hospodársky výsledok	-66 884	-46 947	-135 522	-9 127	18 960

2.2.3 Aktíva – neobežný majetok

	2015	2016	2017	2019	2019
Aktíva	922 789	776 437	736 985	612 164	595 101

2.2.4 Zamestnanci

	2015	2016	2017	2018	2019
Priemerný počet	72	63	52	47	39
Stav pracovníkov k 31.12. daného roka	69	61	49	44	40
* z toho ženy	10	8	6	10	9
* z toho muži	59	53	43	34	31
* z toho THP	29	26	17	17	17
* z toho vodiči	40	35	32	27	23



3 FINANČNÁ SPRÁVA

3.1 Súvaha

	2015	2016	2017	2018	2019
Neobežný majetok	222 789	88 861	49 409	19 883	2 820
Dlhodobý nehmotný majetok	0	0	0	0	0
Dlhodobý hmotný majetok	222 789	88 861	49 409	19 883	2 820
Dlhodobový finanč. majetok	700 000	687 576	687 576	592 281	592 281
Pôžičky	700 000	687 576	687 576	592 281	592 281
Obežný majetok	1 671 778	1 761 074	1 745 163	1 459 369	1 438 081
Zásoby	41 325	26 577	33 262	39 162	33 963
Dlhodobé pohľadávky				2 600	5 905
Krátkodobé pohľadávky	1 517 053	1 487 754	1 457 786	1 367 814	1 182 613
Finančné účty	113 400	246 743	254 115	49 793	215 600
Časové rozlíšenie	50 007	32 748	12 073	3 434	9 222
Aktíva celkom	2 644 574	2 570 259	2 494 221	2 074 967	2 042 404
Vlastné imanie	1 029 211	834 328	698 806	689 679	708 637
Základné imanie	529 278	529 278	529 278	529 278	529 278
Kapitálové fondy	299 069	299 069	299 069	299 069	299 069
Fondy zo zisku	52 928	52 928	52 928	52 928	52 928
HV minulých rokov	214 820	0	-46 947	-182 469	-191 598
HV bežného obdobia	-66 884	-46 947	-135 522	-9 127	18 960
Cudzíe zdroje	1 615 363	1 735 931	1 795 415	1 384 962	1 332 150
Rezervy	23 644	27 267	26 320	16 761	17 480
Dlhodobé záväzky	22 512	12 046	3 593	283	713
Krátkodobé záväzky	1 534 235	1 543 911	1 516 672	1 292 488	1 170 917
Bankové úvery a výpomoci	34 972	152 707	248 830	75 430	143 040
Ostatné pasíva				326	1 617
Pasíva celkom	2 644 574	2 570 259	2 494 221	2 074 967	2 042 404



3 FINANČNÁ SPRÁVA

3.2 Výkaz ziskov a strát

	2015	2016	2017	2018	2019
Tržby za tovar	19 325	27 195	27 458	27 000	29 072
Náklady na tovar	15 073	14 667	13 243	11 828	14 619
Obchodná marža	4 252	12 528	14 215	15 172	14 453
Tržby za služby	6 427 521	6 213 379	5 913 187	5 904 084	5 517 985
Výrobná spotreba	5 729 615	5 605 789	5 400 589	5 407 307	5 066 275
Pridaná hodnota	697 906	607 590	512 598	496 777	451 710
Osobné náklady	612 261	556 670	481 410	458 947	412 525
Dane a poplatky	45 124	39 792	25 401	20 991	7 773
Odpisy	67 995	36 301	24 862	17 406	7 603
Tržby z predaja majetku	3 500	142 117	37 200	10 700	24 500
Zostatková cena pred.majetku	5 053	97 628	14 590	12 119	9 460
Ostatné výnosy na hospod.činnosť	100 058	31 668	63 621	74 057	28 265
Ostatné náklady na hospod.činnosť	123 362	96 819	204 204	79 225	40 965
Výsledok z hospodárskej činnosti	-48 079	-33 307	-122 833	8 018	40 602
Výnosové úroky	31	22	42	52	88
Nákladové úroky	1 132	6 035	1 117	1 083	779
Kurzové zisky	1 349	223	168	434	197
Kurzové straty	22 309	9 778	10 783	11 966	9 025
Ostatné finančné výnosy	0	0	0	0	0
Ostatné finančné náklady	5 359	4 401	4 470	3 947	3 870
Výsledok z finančnej činnosti	-27 420	-19 969	-16 160	-16 510	-13 389
Daň z príjmu z bežnej činnosti	-8 615	-6 329	-3 471	635	8 253
Daň splatná	2 882	3 898	4 913	6 004	11 559
Daň odložená	-11 497	-10 227	-8 384	-5 369	-3 306
Výsledok z bežnú činnosť	-66 884	-46 947	-135 522	-9 127	18 960
Mimoriadne výnosy					
Mimoriadne náklady					
Daň z príjmu za mimoriadnu činnosť					
Výsledok za mimoriadnu činnosť	0	0	0	0	0
Hospodársky výsledok za obdobie	-66 884	-46 947	-135 522	-9 127	18 960

