



**VÁHOSTAV-SK-PREFA, s.r.o.**

Horný Hričov 324, 013 42 Horný Hričov

Tel: +421 41 505 99 11, +421 (0)911 868 11

E-mail: info@vph.sk, Web: www.vph.sk

---

# VÝROČNÁ SPRÁVA ZA ROK 2019

---

VÁHOSTAV-SK-PREFA, s.r.o., Horný Hričov 324, 013 42 Horný Hričov, je zapísaná v Obchodnom registri Okresného súdu Žilina, oddiel Sro, vložka č. 13084/L

Bankové spojenie: ČSOB, a.s. pobočka Žilina  
IBAN: SK78 7500 0000 0000 2570 3933  
SWIFT: CEKOSKBX

IČO: 36 400 653  
DIČ: 2020106297  
IČ DPH: SK2020106297

---

<b>OBSAH:</b>	<b>Str.</b>
1. Charakteristika spoločnosti a predmet činnosti	2
2. Ročná účtovná závierka za rok 2019	12
3. Návrh na rozdelenie zisku za rok 2019	14
4. Predpokladaný vývoj činností VÁHOSTAV-SK-PREFA, s.r.o. v roku 2020	15
5. Vývoj účtovnej jednotky a stav, v ktorom sa nachádza a významné riziká	17
6. Tabuľková časť, tabuľky č.1-4	19

## 1. CHAKTERISTIKA SPOLOČNOSTI A PREDMET ČINNOSTI

### 1.1. Zápis spoločnosti do obchodného registra

VÁHOSTAV-SK-PREFA, s.r.o. bola založená spoločenskou zmluvou dňa 22.08.2001 a zapísaná v Obchodnom registri Okresného súdu Žilina v oddiely : Sro, vo vložke číslo: 13084/L dňa 11.09.2001.

Obchodné meno	:	VÁHOSTAV-SK-PREFA, s.r.o.
Sídlo	:	Horný Hričov 324, 013 42 Horný Hričov
IČO	:	36 400 653
Deň zápisu	:	11.09.2001
Právna forma	:	Spoločnosť s ručením obmedzeným

### 1.2. Základné imanie

Základné imanie spoločnosti zapísané do Obchodného registra je 542 000 € (EUR).

Spoločník:

VÁHOSTAV - SK, a.s. Priemyselná 6, 821 09 Bratislava splatené : 542 000 € (EUR)

### INFORMÁCIE O ORGÁNOCH ÚČTOVNEJ JEDNOTKY

Štatutárny orgán:

Ing. Kimlička Ivan, konateľ - od 29.05.2014

Ing. Mitana Sven, konateľ - od 10.10.2014

Ing. Tvrдый Dušan, konateľ - od 17.04.2019

Spoločnosť zastupujú a za ňu podpisujú konatelia, dvaja spoločne.

### 1.3. Predmet činnosti

1. výroba betónu
2. výroba stavebných prvkov z betónu
3. výroba a montáž kovových konštrukcií a prefabrikátov
4. zámočnícke práce
5. prenájom stavebných strojov a zariadení
6. demolačné a zemné práce (bez použitia výbušnín)
7. prípravné práce pre stavbu
8. výkon činnosti stavebného dozoru
9. výkon činnosti stavbyvedúceho
10. sprostredkovateľská činnosť
11. obchodná činnosť v rozsahu voľných živností
12. uskutočňovanie stavieb a ich zmien
13. výskum a vývoj v oblasti prírodných a technických vied
14. výroba a hutnícke spracovanie železa a ocele
15. nákladná cestná doprava

### Organizačná štruktúra a realizované zákazky v r. 2019

Stredisko	Názov strediska	Číslo stavby (zákazky)	Názov
1	Správna réžia		
10	Doprava		
11	Výroba bet. Hričov - STETTER		
12	Výroba bet. Hričov - ELBA		
13	Výroba bet. zmesi Bitarová		
14	Výroba bet. zmesi Martin		
20	Výroba prefabrikátov		
21	Ohýbanie armatúry		
30	HSV	105	Drobné stavby ( do 600.000,- Sk= 20.000,- € (EUR) )
30	HSV	311	SEYOON E-HWA AUTOMOTIVE, Čadca (INGSTEEL, s.r.o.)
30	HSV	312	Priem.zóna Levice JUH, KASAI SLOVAKIA (PROMA, s.r.o Žilina)
30	HSV	313	Obch.centrum HOBBY MARKET,Zlín (PS-MSI, a.s. Zlín)
30	HSV	316	Výrobný závod BOGE, 2.etapa, Trnava (Prefa Invest.)
30	HSV	318	Dilerské a distrib.centrum SCANIA, Zvolen (ENVIGEO, s.r.o.)
30	HSV	319	Výr. - sklad. hala 3 Energy, Kársno n/Kysucou (3 Energy, s.r.o.)
30	HSV	320	Obchodná galéria Topoľčany (JTA-Slovakia, s.r.o. Bratislava)
30	HSV	321	Výrobná hala SCHEIDT&BACHMAN, Bytča (HANT BA, a.s.)
30	HSV	322	MONDI SCP Drevesekáreň, Ružomberok (HSF System SK, s.r.o.)
30	HSV	323	GALIMEX Žilina (BauM SK, s.r.o.)
30	HSV	324	Obch.-sklad.hala MOKOŠÁK Trnava (Steelmont Construction a.s.)
30	HSV	325	Continental Zvolen-Rozšírenie priest. Budova logistiky (DSC, a.s.)
30	HSV	326	Prístavba TESCO, Dunajská Streda (JTA Slovakia, spol. s.r.o.)
30	HSV	327	Rozšír. TESCO, Petržalka o nákup.galériu (Metrostav Slovakia, a.s.)
30	HSV	328	Hala KNIKOV, Považský Chlmec (KNIKOV, s.r.o.)
30	HSV	329	Skladová budova PREMAT, Bytča (PREMAT s.r.o.)
30	HSV	330	LIDL Trenčín (Metrostav Slovakia a.s.)
30	HSV	331	PLAY Žilina (PROMTO, s.r.o.)
30	HSV	332	Nákup.centrum, Bernolákovo (UNIKOSTRUKT DS,s.r.o.)
30	HSV	333	Rekonštr.mosta, Poprad SO 200-00 (SLOV-VIA,s.r.o.)
30	HSV	334	ŽB prefabr.skelet SLOSO, Zvolen, (UNIKONSTRUKT DS, s.r.o.)
30	HSV	335	LIDL Zvolen - retail park (TOPA STAV, s.r.o.)
30	HSV	336	Predajňa potravín LIDL Topoľčany II. (HORNEX, a.s.)
30	HSV	337	COOP Jednota, Horný Hričov (STABIL, s.r.o.)
30	HSV	338	LIDL, Nové Mesto nad Váhom (JTA - HOLDING, s.r.o.)
30	HSV	339	Komunitné centrum Prešov - Šváby (MBC, s.r.o.)
30	HSV	340	Telocvičňa Tenčín, Stred.umel.škola (Metrostav Slovakia a.s.)
30	HSV	341	Nemocnica novej gen.-retenč.nádrž, Bratislava (VHS-PS, s.r.o.)
40	Prenájom debnenia		
50	Skúšobníctvo		

**Spoločnosť v roku 2019, 2018 a 2017 vyrobila a predala betónové zmesi v objeme:**
**Za rok 2019**

Výrobňa betónovej zmesi	Objem betónovej zmesi v m <sup>3</sup>	Podiel v %	Predaj pre skupinu VHS	Predaj pre cudzích	Vnútropod. spotreba na výrobu prefabrikátov	Vnútropod. spotreba pre stavby
Horný Hričov	15 856,27	78,75%	846,00	4 574,69	10 409,78	25,80
Čierne	0,00	0,00%	0,00	0,00	0,00	0,00
Teplička n/V.	0,00	0,00%	0,00	0,00	0,00	0,00
Martin	0,00	0,00%	0,00	0,00	0,00	0,00
Bánová - Bitarová	4 279,15	21,25%	1 507,70	2 770,45	0,00	1,00
<b>SPOLU</b>	<b>20 135,42</b>	<b>100,00%</b>	<b>2 353,70</b>	<b>7 345,14</b>	<b>10 409,78</b>	<b>26,80</b>
Podiel v %	100,00 %		11,69%	36,48%	51,70%	0,13%

V roku 2019 sa znížila výroba betónovej zmesi oproti roku 2018 o 7 937 m<sup>3</sup>. V tom rozhodujúce zníženie výroby (o 4 281 m<sup>3</sup>) bolo pre potreby materskej spoločnosti VÁHOSTAV – SK, a.s. z betonárne Bánová - Bitarová, z dôvodu postupného ukončovania stavby Dialnica D1 Hričovské Podhradie – Lietavská Lúčka.

**Za rok 2018**

Výrobňa betónovej zmesi	Objem betónovej zmesi v m <sup>3</sup>	Podiel v %	Predaj pre VHS-SK, a.s.	Predaj pre cudzích	Vnútropod. spotreba na výrobu prefabrikátov	Vnútropod. spotreba pre stavby
Horný Hričov	18 566,98	40,03%	1 675,55	6 668,20	10 105,53	117,70
Čierne	0,00	0,00%	0,00	0,00	0,00	0,00
Teplička n/V.	0,00	0,00%	0,00	0,00	0,00	0,00
Martin	237,75	0,51%	0,00	237,75	0,00	0,00
Bánová - Bitarová	9 267,35	19,98	5 788,35	3 475,50	0,00	3,50
<b>SPOLU</b>	<b>28 072,08</b>	<b>100,00%</b>	<b>7 463,90</b>	<b>10 381,45</b>	<b>10 105,53</b>	<b>121,20</b>
Podiel v %	100,00 %		26,59%	36,98%	36,00%	0,43%

**Za rok 2017**

Výrobňa betónovej zmesi	Objem betónovej zmesi v m <sup>3</sup>	Podiel v %	Predaj pre VHS-SK, a.s.	Predaj pre cudzích	Vnútropod. spotreba na výrobu prefabrikátov	Vnútropod. spotreba pre stavby
Horný Hričov	21 263,21	45,84%	2 432,50	6 851,71	11 405,45	573,55
Čierne	0,00	0,00%	0,00	0,00	0,00	0,00
Teplička n/V.	0,00	0,00%	0,00	0,00	0,00	0,00
Martin	0,00	0,00%	0,00	0,00	0,00	0,00
Bitarová	25 121,80	54,16%	5 810,75	19 309,80	0,00	1,25
<b>SPOLU</b>	<b>46 385,01</b>	<b>100,00%</b>	<b>8 243,25</b>	<b>26 161,51</b>	<b>11 405,45</b>	<b>574,80</b>
Podiel v %	100,00 %		17,77%	56,40%	24,59%	1,24%

**Spoločnosť v roku 2019, 2018 a 2017 vyrobila a predala prefabrikáty :**

**Za rok 2019**

Výrobňa prefabrikátov	Objem v m3	Podiel v %	Predaj pre skupinu VHS	Predaj pre cudzích	Vnútropodnik. spotreba prefabrikátov na stavby
Horný Hričov	10 045,28	100,00%	1 377,42	4 682,29	3 985,57
Čierne	0,00		0,00	0,00	0,00
<b>SPOLU</b>	<b>10 045,28</b>	<b>100,00%</b>	<b>1 377,42</b>	<b>4 682,29</b>	<b>3 985,57</b>
Podiel v %	100,00%		13,95%	47,43%	40,37%
Január	298,64	2,97%	1,03	130,30	167,31
Február	858,24	8,54%	54,63	146,49	657,12
Marec	630,76	6,28%	256,14	210,71	163,91
Apríl	1 331,99	13,26%	69,00	333,73	929,25
Máj	985,94	9,81%	213,92	485,37	286,64
Jún	358,87	3,57%	24,39	334,49	0,00
Júl	950,21	9,46%	116,57	802,19	31,45
August	1 104,99	11,00%	105,77	645,56	353,67
September	1 186,46	11,81%	166,19	741,77	278,51
Október	1 049,95	10,45%	157,26	260,52	632,17
November	772,25	7,69%	156,18	229,93	386,15
December	516,97	5,15%	56,34	361,23	99,40
<b>SPOLU</b>	<b>10 045,28</b>		<b>1 377,42</b>	<b>4 682,29</b>	<b>3 985,57</b>

V r.2019 sa medziročne zvýšila výroba prefabrikátov oproti r.2018 len mierne a to celkovo o 172,25 m3 (t.j. o 1,74%). Najvyššie zvýšenie bolo v položke „Predaj pre cudzích“ v objeme 1 635,71 m3 (t.j. o 53,69%). Zvýšenie sme zaznamenali aj v položke „Predaj pre skupinu VHS“ o 436,26 m3 (t.j. o 46,35%) Naopak značné zníženie bolo v položke „Vnútropodniková spotreba prefabrikátov na stavby“ a to o 1 899,72 m3 (t.j. o 32,28%).

## Za rok 2018

Výrobňa prefabrikátov	Objem v m <sup>3</sup>	Podiel v %	Predaj pre VHS-SK, a.s.	Predaj pre cudzích	Vnútropodnik. spotreba prefabrikátov na stavby
Horný Hričov	9 873,04	100,00%	941,16	3 046,58	5 885,29
Čierne	0,00		0,00	0,00	0,00
<b>SPOLU</b>	<b>9 873,04</b>	<b>100,00%</b>	<b>941,16</b>	<b>3 046,58</b>	<b>5 885,29</b>
Podiel v %	100,00%		9,53%	30,86%	59,61%
Január	600,13	6,08%	42,41	314,53	243,19
Február	466,79	4,73%	49,48	115,25	302,06
Marec	420,27	4,26%	27,03	248,27	144,97
Apríl	326,43	3,31%	26,01	70,51	229,92
Máj	833,12	8,44%	15,51	292,52	525,09
Jún	467,38	4,73%	23,27	302,73	141,38
Júl	838,56	8,49%	1,76	241,73	595,07
August	1 494,21	15,13%	35,28	197,99	1 260,94
September	1 103,06	11,17%	29,02	228,48	845,57
Október	1 016,26	10,29%	27,95	469,86	518,46
November	1 743,25	17,66%	651,60	406,99	684,66
December	563,57	5,71%	11,83	157,74	394,00
<b>SPOLU</b>	<b>9 873,04</b>		<b>941,16</b>	<b>3 046,58</b>	<b>5 885,29</b>

V r.2018 sa znížila výroba prefabrikátov oproti r.2017 celkovo o 1 676,97 m<sup>3</sup>. Avšak zníženie bolo len v položke „Predaj pre cudzích“ a to v objeme 5 253,28 m<sup>3</sup>. K tomuto výraznému medziročnému poklesu došlo hlavne z dôvodu ukončenia výroby a dodávok mostových nosníkov pre odberateľa „ZDRUŽENIE ČEBRAŤ“, zastúpeného spoločnosťou OHL ŽS, a.s. na stavbu Diaľnica D1 Hubová – Ivachnová. Tento pokles sa podarilo čiastočne nahradiť zvýšením výroby pre iných cudzích odberateľov a tiež v položkách „Vnútropodniková spotreba pre stavby“ (o 2 949,40 m<sup>3</sup>) a „Predaj pre VHS-SK“ (o 626,90 m<sup>3</sup>).

Za rok 2017

Výrobňa prefabrikátov	Objem v m <sup>3</sup>	Podiel v %	Predaj pre VHS-SK, a.s.	Predaj pre cudzích	Vnútropodnik. spotreba prefabrikátov na stavby
Horný Hričov	11 550,01	100,00%	314,26	8 299,86	2 935,89
Čierne	0,00		0,00	0,00	0,00
<b>SPOLU</b>	<b>11 550,01</b>	<b>100,00%</b>	<b>314,26</b>	<b>8 299,86</b>	<b>2 935,89</b>
Podiel v %	100,00%		2,72%	71,86%	25,42%
Január	429,72		7,65	199,45	222,62
Február	744,34		5,73	527,11	211,50
Marec	516,71		8,51	103,00	405,20
Apríl	989,57		21,79	724,55	243,23
Máj	976,23		48,57	843,96	83,70
Jún	1 408,96		65,88	1 079,53	263,54
Júl	1 185,99		0	1 139,84	46,15
August	1 122,51		80,41	970,83	71,27
September	1 210,58		18,70	984,84	207,04
Október	1 254,16		33,83	572,57	647,76
November	1 183,35		12,44	798,59	372,32
December	527,89		10,76	355,57	161,56
<b>SPOLU</b>	<b>11 550,01</b>		<b>314,26</b>	<b>8 299,86</b>	<b>2 935,89</b>

V roku 2017 sa zvýšila výroba a predaj prefabrikátov v porovnaní s r.2016 o 514,30 m<sup>3</sup>. K medziročnému nárastu došlo hlavne v položke „Predaj pre cudzích.“ a to o 2 652,49 m<sup>3</sup>. Naopak k poklesu došlo v položkách „Vnútropodniková spotreba prefabrikátov pre stavby“ o 1 220,31 m<sup>3</sup> a predaje prefabrikátov pre VHS o 917,88 m<sup>3</sup>.

**Spoločnosť v roku 2019, 2018 a 2017 vyrobila ohýbanú výstuž v objeme:**

**Za rok 2019**

Výrobňa oceleovej výstuže	Objem ocel. výstuže v kg	Predaj pre skupinu VHS	Predaj pre cudzích	Vnútropodnik. spotreba pre výrobu prefabrikátov	Vnútropodnik. spotreba pre stavby
Horný Hričov	1 773 942	63 833	269 330	1 440 107	671
<b>SPOLU</b>	<b>1 773 942</b>	<b>63 833</b>	<b>269 330</b>	<b>1 440 107</b>	<b>671</b>
Podiel v %	100,00%	3,60%	15,18%	81,18%	0,04%
Január	107 572	415	11 409	95 748	
Február	115 418	813	4 655	109 950	
Marec	205 968	3 380	63 119	139 469	
Apríl	169 608	3 725	13 658	152 224	
Máj	167 609	3 450	22 618	140 870	
Jún	107 354	461	17 204	89 689	
Júl	142 693	9 036	20 149	113 508	
August	176 831	2 455	37 851	136 524	
September	143 831	2 726	25 370	115 734	
Október	193 586	29 970	24 892	138 725	
November	146 197	1 558	20 913	123 727	
December	97 275	5 844	7 492	83 939	
<b>SPOLU</b>	<b>1 773 942</b>	<b>63 833</b>	<b>269 330</b>	<b>1 440 107</b>	<b>671</b>

V r.2019 sa medziročne oproti r.2018 výroba ohýbanej výstuže zvýšila len mierne o 13 553 kg (t.j. o 0,77%). Najviac sa zvýšila výroba pre vnútropodnikovú spotrebu pre výrobu prefabrikátov a to o 68 021 kg (t.j. o 4,96%). Ostatné položky sa znížili. Predaj pre cudzích sa znížil len mierne o 14 688 kg (t.j. o 5,17%). Výraznejšie sa znížila výroba ohýbanej výstuže pre skupinu VHS o 35 416 kg (o 35,68%) a tiež sa znížila výroba pre vnútropodnikovú spotrebu pre stavby p 4 365 kg (o 86,68%).

## Za rok 2018

Výrobňa ocelevej výstuže	Objem ocel'. výstuže v kg	Predaj pre VHS-SK, a.s.	Predaj pre cudzích	Vnútropodnik. spotreba pre výrobu prefabrikátov	Vnútropodnik. spotreba pre stavby
Horný Hričov	1 760 390	99 249	284 018	1 372 087	5 036
<b>SPOLU</b>	<b>1 760 390</b>	<b>99 249</b>	<b>284 018</b>	<b>1 372 087</b>	<b>5 036</b>
Podiel v %	100,00%	5,64%	16,13%	77,94%	0,29%
Január	89 981	154	23 799	65 007	1 021
Február	87 027	4 302	4 744	77 157	824
Marec	147 766	401	37 930	108 441	994
Apríl	127 454	4 869	30 322	91 526	737
Máj	152 657	12 812	43 737	96 108	
Jún	143 256	9 704	11 791	121 527	234
Júl	186 842	12 010	28 258	146 421	153
August	161 895	5 832	26 005	129 112	947
September	177 667	20 424	17 815	139 302	126
Október	206 713	26 718	17 479	162 516	
November	185 104	626	32 890	151 588	
December	94 028	1 397	9 248	83 383	
<b>SPOLU</b>	<b>1 760 390</b>	<b>99 249</b>	<b>284 018</b>	<b>1 372 087</b>	<b>5 036</b>

V r.2018 sa oproti r.2017 znížila výroba ohýbanej výstuže o 775 048 kg. Z vyššie uvedených položiek sa v podstate znížila len výroba pre vnútropodnikovú spotrebu pre výrobu prefabrikátov a to o 789 475 kg. Došlo k tomu z dôvodu, ktorý je popísaný vyššie pri výrobe prefabrikátov (t.j. medziročne sa znížila výroba prefabrikátov a tým sa znížila aj výroba ohýbanej výstuže pre prefabrikáty). Naopak zvýšila sa výroba ohýbanej výstuže pre VHS-SK (o 5 951 kg), vnútropodniková spotreba pre stavby (o 5 036 kg) aj výroba pre cudzích (o 3 440 kg).

## Za rok 2017

Výrobňa ocelevej výstuže	Objem ocel. výstuže v kg	Predaj pre VHS-SK, a.s.	Predaj pre cudzích	Vnútropodnik. spotreba pre výrobu prefabrikátov	Vnútropodnik. spotreba pre stavby
Horný Hričov	2 535 438	93 298	280 578	2 161 562	0
<b>SPOLU</b>	<b>2 535 438</b>	<b>93 298</b>	<b>280 578</b>	<b>2 161 562</b>	<b>0</b>
Podiel v %	100,00%	3,68%	11,07%	85,25%	0,00%
Január	93 604	798	0	92 806	
Február	124 601	8 860	8 167	107 574	
Marec	242 058	16 456	10 106	215 496	
Apríl	227 920	4 968	22 707	200 245	
Máj	282 780	15 584	40 878	226 319	
Jún	250 406	5 188	30 115	215 103	
Júl	228 048	3 043	28 013	196 991	
August	271 013	19 855	15 567	235 591	
September	223 977	2 982	25 823	195 172	
Október	288 634	12 568	42 175	233 891	
November	189 114	2 228	54 878	132 008	
December	113 283	767	2 150	110 366	
<b>SPOLU</b>	<b>2 535 438</b>	<b>93 298</b>	<b>280 578</b>	<b>2 161 562</b>	

Výroba ocelevej výstuže v roku 2017 sa medziročne zvýšila v porovnaní s r.2016 o 241 290 kg (o 10,52 %). V tom najväčší medziročný nárast objemu je v položkách „Predaj pre cudzích“ o 150 894 kg a „Vnútropodnik. spotreba pre výrobu prefabrikátov“ o 105 777 kg. K nárastu došlo aj v položke „Predaj pre VHS“ o 22 521 kg. Naopak pokles je zaznamenaný v položke „Vnútropodniková spotreba pre stavby“ o 37 902 kg.

### Vývoj stavebných prvkov v rokoch 2019, 2018 a 2017 :

Názov	m.j.	Rok 2019	Rok 2018	Index	Výkony 2019	Výkony 2018	Index	účet
Betón	m3	20 135	28 073	71,73%	1 317 003	1 568 377	83,97%	601/03+621/01+910/31
Prefa	m3	10 045	9 873	101,74%	4 640 611	4 186 352	110,85%	601/01,02+910/42
Oceľ- ohyb	kg	1 773 942	1 760 390	100,77%	1 638 099	1 546 116	105,95%	602/07+910/32

### V roku 2019 oproti roku 2018 sa :

- znížila výroba betónovej zmesi o 7 937 m3 (t.j. o 28,27%), resp. o 251 374 €.
- zvýšila výroba a predaj prefabrikátov o 172 m3 (t.j. o 1,74%), resp. o 454 259 €
- zvýšila výroba a predaj ohýbanej ocelevej výstuže o 13 552 kg (t.j. o 0,77%), resp. o 91 983 €

Názov	m.j.	Rok 2018	Rok 2017	Index	Výkony 2018	Výkony 2017	Index	účet
Betón	m3	28 073	46 385	60,52%	1 568 377	2 724 716	57,56%	601/03+621/01+910/31
Prefa	m3	9 873	11 550	85,48%	4 186 352	7 269 042	57,59%	601/01,02+910/42
Oceľ- ohyb	kg	1 760 390	2 535 438	69,43%	1 546 116	1 840 752	83,99%	602/07+910/32

### V roku 2018 oproti roku 2017 sa :

- znížila výroba betónovej zmesi o 18 312 m3 (t.j. o 39,48%), resp. o 1 156 339 €.
- znížila výroba a predaj prefabrikátov o 1 676 m3 (t.j. o 14,51%), resp. o 3 082 690 €
- znížila výroba a predaj ohýbanej ocelevej výstuže o 775 048 kg (t.j. o 30,57%), resp. o 294 636 €

Názov	m.j.	Rok 2017	Rok 2016	Index	Výkony 2017	Výkony 2016	Index	účet
Betón	m3	46 385	137 490	33,74%	2 724 716	8 431 633	32,32%	601/03+621/01+910/31
Prefa	m3	11 550	11 036	104,66%	7 269 042	6 129 307	118,59%	601/01,02+910/42
Oceľ- ohyb	kg	2 535 438	2 294 148	110,52%	1 840 752	1 422 113	129,44%	602/07+910/32

### V roku 2017 oproti roku 2016 sa :

- znížila výroba betónovej zmesi o 91 105 m3 (t.j. o 66,26%), resp. o 5 706 917 €.
- zvýšila výroba a predaj prefabrikátov o 514 m3 (t.j. o 4,66%), resp. o 1 139 735 €
- zvýšila výroba a predaj ohýbanej ocelevej výstuže 241 290 kg (t.j. o 10,52%), resp. o 418 639 €

Základný výrobný program stavebných prvkov z betónu je výroba :

- základové pätky
- nosníky pre mosty
- zvodidlá
- filigránové dosky
- stĺpy
- základové nosníky
- prievlaky
- trámy
- väzníky – väznice
- stropné dosky
- schodiská
- balkónové dosky
- stenové prvky
- atypické stavebné prvky podľa požiadavky investorov
- tyčové mostné dielce prefabrikované veľkorozmerové

Doplňkový výrobný program stavebných prvkov z betónu je výroba :

- melioračné tvárnice
- plotové dosky a stĺpy
- betónové skruže
- cestné obrubníky

## 2. ROČNÁ ÚČTOVNÁ ZÁVIERKA

Zhodnotenie vývoja vybraných položiek strany aktív a strany pasív

Zhodnotenie vývoja vybraných položiek strany aktív a strany pasív k 31.12.2019 sme vykonali podľa ich vývoja v porovnaní so stavom ku koncu roka 2018.

### 2.1. Majetok

Neobežný majetok (netto)

k 31.12.2019 3 844 767 €

k 31.12.2018 4 009 501 €

Neobežný majetok v obstarávacích cenách sa medziročne znížil o - 164 734 €

z toho Dlhodobý hmotný majetok sa znížil o - 164 734 €

**Zmena bilančného stavu v štruktúre (v €) - Neobežného majetku k 31.12.2019 :**

	Stav k 31.12.2019	Stav k 31.12.2018	Zmena
<b>Neobežný majetok SPOLU</b>	<b>3 844 767</b>	<b>4 009 501</b>	<b>-164 734</b>
v tom :			
Dlhodobý nehmotný majetok	0	0	0
Dlhodobý hmotný majetok	3 844 767	4 009 501	-164 734
z toho :			
– pozemky	246 326	246 326	0
– stavby	2 709 034	2 823 493	-114 459
– samostatné hnutelné veci a súbory	801 539	893 333	-91 794
– obstarávaný dlhodob.hmot.maj.	87 868	46 349	41 519
– poskyt.predd. na dlhod. hmot. maj.	0	0	0
<b>Dlhodobý finančný majetok</b>	<b>0</b>	<b>0</b>	<b>0</b>

**Zmena bilančného stavu v štruktúre (v €) - Neobežného majetku k 31.12.2018:**

	Stav k 31.12.2018	Stav k 31.12.2017	Zmena
<b>Neobežný majetok SPOLU</b>	<b>4 009 501</b>	<b>4 409 179</b>	<b>-399 678</b>
v tom :			
Dlhodobý nehmotný majetok	0	0	0
Dlhodobý hmotný majetok	4 009 501	4 409 179	-399 678
z toho :			
- pozemky	246 326	358 621	-112 195
- stavby	2 823 493	2 987 447	-163 954
- samostatné hnutelné veci a súbory	893 333	1 024 361	-131 028
- obstarávaný dlhodobý hmotný majetok	46 349	38 850	7 499
- poskyt.predd. na dlhod.hmot.maj.	0	0	0
Dlhodobý finančný majetok	0	0	0

Zásoby:

k 31.12.2019	658 376 €
k 31.12.2018	588 416 €

Stav zásob medziročne stúpol o +69 960 €

v tom zásoby materiálu medziročne klesli o 3 059 €, nedokončená výroba stúpla o 10 000 €, zásoby hotových výrobkov vzrástli o 59 551 € a preddavky na zásoby vzrástli o 3 468 €.

Pohľadávky z obchodného styku krátkodobé:

k 31.12.2019	1 292 429 €
k 31.12.2018	2 189 704 €

Stav týchto pohľadávok sa medziročne znížil o -897 275 €

v tom pohľadávky voči externým partnerom sa znížili o 921 167 € a pohľadávky voči prepojeným účt. jednotkám naopak stúpli o 23 892 €

Pohľadávky z obchodného styku dlhodobé:

k 31.12.2019	316 866 €
k 31.12.2018	306 256 €

Stav týchto pohľadávok bol medziročne zvýšený o +10 610 €

v tom pohľadávky z obchodného styku voči externým partnerom vzrástli o 10 610 €.

**2.2. Vlastné imanie a záväzky**

Vlastné imanie:

k 31.12.2019	3 335 945 €
k 31.12.2018	3 326 787 €

Stav vlastného imania sa medziročne zvýšil o : + 9 158 €

pri tejto štruktúre zmien (v €):

	Stav k 31.12.2019	Stav k 31.12.2018	Zmena
- výsledok hospodárenia minulých rokov	2 737 086	2 684 493	+52 593
- výsledok hospodárenia za účtovné obdobie	9 159	52 593	-43 434
- fondy zo zisku	54 200	54 200	0

Výsledok hospodárenia za účtovné obdobie po zdanení je : + 9 159 €.

Objem vlastných zdrojov iba čiastočne pokrýva potreby v neobežnom majetku (neobežný majetok 3 844 767 €, vlastné imanie 3 335 945 €).

Závazky z obchodného styku – krátkodobé:

k 31.12.2019	1 195 216 €
k 31.12.2018	2 412 689 €

Stav týchto záväzkov medziročne klesol o : -1 217 473 €

v tom záväzky voči prepojeným účt. jednotkám klesli o 1 349 865 € a záväzky z obchodného styku voči externým partnerom stúpili o 132 392 €.

### 2.3. Výsledok hospodárenia za rok 2019

Spoločnosť vykázala za rok 2019 :

Výsledok hospodárenia z hospodárskej činnosti	Zisk	70 206 €
Výsledok hospodárenia z finančnej činnosti	strata	-45 118 €
Celkový výsledok hospodárenia pred zdanením	Zisk	25 088 €
Daň z príjmov z bežnej činnosti		-15 929 €
Výsledok hospodárenia z bežnej činnosti po zdanení	zisk	9 159 €
Výsledok hospodárenia za účtovné obdobie	zisk	9 159 €

Porovnanie výsledku hospodárenia za rok 2019 s výsledkom za rok 2018 poskytuje nasledovnú informáciu (údaje v €) :

POPIS:	Rok 2019	Rok 2018	Rozdiel
Výsledok hospodárenia z hospodárskej činnosti	70 206 €	87 631 €	-17 425 €
Výsledok hospodárenia z finančnej činnosti	-45 118 €	-23 232 €	-21 886 €
Celkový výsledok hospodárenia pred zdanením	25 088 €	64 399 €	-39 311 €
Daň z príjmov z bežnej činnosti	-15 929 €	-11 806 €	4 123 €
Výsledok hospodárenia z bežnej čin. po zdanení	9 159 €	52 593 €	-43 434 €
Výsledok hospodárenia za účtovné obdobie	9 159 €	52 593 €	-43 434 €

Ročná účtovná závierka (Súvaha k 31.12.2019, Výkaz ziskov a strát k 31.12.2019, Poznámky k účtovnej závierke k 31.12.2019.) a správa nezávislého audítora po uskutočnenom audite účtovnej závierky sú súčasťou tejto výročnej správy.


### 3. NÁVRH NA ROZDELENIE HOSPODÁRSKEHO VÝSLEDKU:

**Účtovný hospodársky výsledok po zdanení: 9 158,79 €**

z toho:

- prídel do rezervného fondu 0,- €
- **zúčtovať na nerozdelený zisk minulých rokov 9 158,79 €**

V Hornom Hričove, dňa 31.03.2020



Ing. Ivan Kimlička  
 konateľ spoločnosti



Ing. Dušan Tvrđý  
 konateľ spoločnosti

#### **4. PREDPOKLADANÝ VÝVOJ ČINNOSTI VÁHOSTAV-SK-PREFA, s.r.o. V ROKU 2020.**

4.1 Spoločnosť plánuje v roku 2020 dosiahnuť objem výroby v hodnote 8.591.840 €. Hlavnou náplňou výrobného plánu spoločnosti bude využitie výrobných kapacít v individuálnych výberových konaniach pre súkromných investorov. Taktiež časť produkcie plánujeme na štátne zákazky realizované formou združení, ktorých súčasťou je aj materská spoločnosť VÁHOSTAV – SK, a.s.

4.2 Hlavným výrobným programom spoločnosti bude v tomto roku výroba železobetónových prefabrikovaných skeletových prvkov na zákazku, železobetónových atypických prefabrikátov, výroba transportbetónu, spracovanie a predaj betonárskej výstuže, sietí a armokošov – podľa požiadaviek našich zákazníkov.

V roku 2020 zachováваме doterajšie hlavné výrobné úseky a to:

- 1, Výroba a montáž prefabrikovaných konštrukcií.
- 2, Výroba a transport betónových zmesí.

Spoločnosť bude v roku 2020 pokračovať v už zavedenej výrobe širokého sortimentu prefabrikovaných dielcov pre priemyselné stavby, občianske stavby, stavby ciest a železníc a prefabrikovaných zvodidiel pre diaľnice.

Na betonárňach v Hornom Hričove plánujeme vyrábať transportbetón na objekty na D1 Hričovské Podhradie – Lietavská Lúčka, ako aj pre súkromných odberateľov. Výrobu na betonárni v Bánovej – Bitarovej a v Martine – Priekope v tomto roku neplánujeme. Dopravu transportbetónu budeme poskytovať v Bratislave a v Krásne nad Kysucou pre spoločnosť TBG Slovensko, s.r.o. V prípade, ak poskytovanie dopravy nebude pre nás ekonomicky výhodné, v priebehu roku prehodnotíme a prípadne obmedzíme poskytovanie tejto činnosti.

V tomto roku 2020 bude spoločnosť naďalej pokračovať v prirodzenej obmene pracovných síl v dôsledku odchodov do dôchodku a migrácie pracovníkov. S ohľadom na vývoj stavebného trhu budeme regulovať počet zamestnancov formou prepúšťania alebo prijímania nových zamestnancov. V stavebnej sezóne a v dovolenkovom období predpokladáme nedostatok pracovnej sily, čo nás bude obmedzovať v produkcii prefabrikátov. Potreby nárastu pracovných síl v stavebnej sezóne budú prednostne riešené zmluvným zamestnávaním živnostníkov na dobu určitú, ktorá bude končiť v závislosti na poveternostných podmienkach, najneskôr však 31.12. 2020. Spoluprácou so Strednou odbornou školou stavebnou v Žiline budú pri praktickej výučbe študentov prioritne riešené pomocné práce na prevádzke v Hornom Hričove. S ohľadom na odborné nároky prác bude riešené ich konkrétne pracovné zaradenie. V období letných školských prázdnin budeme na vykrytie čerpaných dovolení kmeňovými zamestnancami spoločnosti prijímať brigádnikov zo stredných odborných a vysokých škôl, ktorí by mali súčasne vykonávať vlastnú odbornú prax. Od školského roku 2019/2020 sme plánovali zaviesť duálne vzdelávanie v spolupráci so Strednou odbornou školou stavebnou v Žiline, ktoré sme doteraz nezaviedli.

Vzhľadom na začínajúcu celosvetovú pandémiu SARS-COVID 19 môže dôjsť k oslabeniu vnútorného ako aj zahraničného dopytu, čo môže spôsobiť nadbytok pracovnej sily. V prípade, ak nastane takáto situácia, budeme ju riešiť znížením počtu živnostníkov a znížením počtu vlastných zamestnancov vo výrobe ako aj v administratíve.

**V roku 2020 bude spoločnosť naplňovať úlohy ročného plánu na týchto zákazkách v štátnom i súkromnom sektore:**

##### **Doposiaľ už existujúce zákazky:**

##### **Zákazky bez montáže:**

Diaľnica D1 v úseku Hričovské Podhradie – Lietavská Lúčka: – dodávka transportbetónov

Diaľnica D1 Hubová – Ivachnová – dodávka prefabrikovaných zvodidiel GMV 120 pre spoločnosť VÁHOSTAV – SK, a.s.

Prefabrikované rímsoy, OHL ŽS, a.s., D1 Hubová - Ivachnová

Prefabrikované rímsoy, VÁHOSTAV-SK, a.s., D1 Hubová – Ivachnová

SKYPARK Čulenova, Bratislava – dodávka prefabrikovaných schodísk pre spoločnosť VHS–PS, s.r.o.

Prefabrikované oporné steny MACRES, MACCAFERRI, CZ Luzec nad Vltavou, Opěrný systém – So 224

Prefabrikované oporné steny SVL, SVL Systémy, D4R7

Prefabrikované mostné váhy, Tenzona Slovakia s.r.o.

Prefabrikované schodiská, BD DISCOVERY TOWER, Bratislava, ASSYX, spol. s r.o.

Prefabrikované schodiská a balkóny, BD Biely Kríž a Nové Vinice – Bytový dom A,B,C,D,E“, Bratislava, HORNEX, a.s.

Prefabrikované schodiská, GUTHAUS, Račianska ul. Bratislava, MG MONIERS Group, spol. s r.o.  
Prefabrikované schodiská, Galvaniho Business Centrum V. Bratislava - Ružinov, Bratislava, ASSYX, spol. s r.o.  
Prefabrikované schodiská a balkóny, Polyfunkčný areál NUPPU SO 202, SO 203 Mlynské Nivy, Bratislava, YIT Slovakia, a.s.

Prefabrikované rímsy, ŽSR Púchov, T.B. Stav s.r.o.  
Prefabrikované krycie dosky, ŽSR Modernizácia trate Púchov-Žilina, Doprastav, a.s.  
Prefabrikované rámy, ŽSR Modernizácia trate Púchov-Žilina, ABM Mosty, s.r.o.  
Prefabrikované pätky, D1 Hubová – Ivachnová, S.O.F. spol. s r.o.  
Prefabrikované základy, Električková trať Dúbravsko – Karloveská radiála SO 301, TSS GRADE, a.s.  
Prefabrikované atiky, SKLAD 7 - zmena dispozičného riešenia a účelu využitia, STABIL, a.s.  
Prefabrikované dosky, Sučany HC-rozvodňa 110 KW, PETROSTAV SK s.r.o.

#### **Zákazky s montážou:**

Prefabrikovaný skelet, LIDL, Nové Mesto nad Váhom, JTA – HOLDING, s.r.o.  
Prefabrikovaný skelet, COOP Jednota, Horný Hričov, STABIL s.r.o.  
Prefabrikovaný skelet, Nemocnica novej generácie Bratislava – parkovisko nad retenčnou nádržou, VHS-PS, s.r.o.  
Prefabrikovaný skelet, KOFOLA, Rajecká Lesná, Steelmont Construction s.r.o.  
Prefabrikované pätky a monolitické zakladanie, Hala, Lietavská Lúčka, Hydro Emkas, s.r.o.  
Prefabrikovaný skelet, MOLITAS, Veľké Turovce, MOLITAS s.r.o.  
Prefabrikovaný skelet, Výrobná-skladová hala, Považská Bystrica, DI CONSULTING, s.r.o.

#### **Nové výhľadové zákazky:**

#### **Zákazky bez montáže:**

Prefabrikované oporné steny MACRES, MACCAFERRI, D1, Prešov západ-juh, SO 203  
Prefabrikované panely, D1 Tunel Prešov, METROSTAV, a.s.  
Prefabrikované mostné rímsy, D1 HP-LL, Strabag, a.s.  
Prefabrikované schodiská, EUROVEA 2, VHS-PS, s.r.o.  
Prefabrikované oporné steny, R4 Prešov, severný obchvat, VÁHOSTAV-SK, a.s.  
Prefabrikované nosníky, filigrány a rímsy, Most Dohňany, Dušan Ondrišík  
Prefabrikované rámy, ŽSR Modernizácia trate SVIT-ŠTRBA, ABM Mosty, s.r.o.  
Prefabrikované schodiská a balkóny, Polyfunkčný areál NUPPU SO 204 Bratislava, YIT Slovakia, a.s.  
Prefabrikovaný skelet, MONO-IPOLYFABRIK Fafeldolgozó, MR, UNIKONSTRUCT DS, s.r.o.  
Prefabrikované odvodňovacie žľaby, Čierne pri Čadci, obec Čierne  
Prefabrikované stupne, Diaľničný privádzač Žilina, METROSTAV DS a.s.  
Prefabrikované rámové priepusty, ŽSR Poprad-Štrba, TSS Grade, a.s.  
Prefabrikované schodiská a balkóny, Južné mesto zóna A1 – 2.etapa, Bratislava, Metrostav Slovakia a.s.

#### **Zákazky s montážou:**

Prefabrikovaný skelet, Prevádzka Kriváň - Rozšírenie výrobných kapacít INTERCABLE s.r.o. SO 01-B skladová hala“, Keraming a.s.  
Prefabrikovaný skelet, Jednotka magnetickej rezonancie . Centrum diagnostiky, Považská Bystrica, MGM, s.r.o.  
Prefabrikovaný skelet, Predajňa potravín LIDL Bratislava – Podunajské Biskupice, METROSTAV Slovakia, a.s.  
Prefabrikovaný skelet, Skladová hala SO 01 Hala PCHZ Žilina, MYMA Invest, s.r.o.  
Prefabrikovaný skelet, Výrobná hala s administratívnym vstavkom, LEADER GASKET TECHNOLOGIES, HANT BA, a.s.  
Prefabrikovaný skelet, MOUNTFIELD, Žilina , PROMTO, a.s.  
Prefabrikovaný skelet, ALBEA Levice, PROMTO, a.s.

Ďalej máme v súťažiach pre minimálne cca 20 stavieb cenové ponuky v platnosti.

4.3 V roku 2020 budeme aj naďalej pokračovať v získavaní dodávok v priamom, alebo subdodávateľskom vzťahu pre vodohospodárske, diaľničné, priemyselné, občianske a bytové stavby.

## 5. Vývoj účtovnej jednotky, stav, v ktorom sa nachádza a významné riziká

### 5.1 Vývojové tendencie:

Pri trvajúcej dobrej situácii na domácom stavebnom trhu v roku 2019 si spoločnosť VÁHOSTAV-SK-PREFA, s.r.o., Horný Hričov 324, 013 42 Horný Hričov svojou úspešnou činnosťou – menovite trvalou vysokou kvalitou výrobkov, stavebno-montážnych prác a dodržiavaním zmluvných termínov výstavby aj naďalej udržala popredné postavenie medzi domácimi stavebnými firmami zaoberajúcimi sa výrobou prefabrikovaných konštrukcií. Získala tiež ďalšie pozitívne referencie pri výstavbe diaľnic a objektov pozemných stavieb na Slovensku ako aj v Českej republike. Zaznamenali sme však pokles v dopytoch a následnej realizácii hlavne v segmente prefabrikovaných výrobnno-skladových hál.

Spoločnosť pokračovala v úspešnom nasadzovaní svojej produkcie a montážnych kapacít po celom území SR hlavne pre súkromných investorov a pre združenie „Ovčiarsko“ a „Čebrat“, v ktorom má podiel materská spoločnosť VÁHOSTAV - SK, a.s. Spoločnosť v roku 2019 výrazne klesol objem stavebnej produkcie v Českej republike z dôvodu zníženého dopytu a celkového hospodárskeho rastu. Svoj výrobný program orientuje hlavne na výrobu atypických železobetónových skeletov na zákazku, výrobu vopred predpätých železobetónových mostných nosníkov, ale aj na výrobu a transport betónových zmesí, na spracovanie a predaj betonárskej výstuže, sietí a armokošov ale aj prenájom debnenia v areáli svojho sídla v Hornom Hričove.

V súvislosti s pokračovaním výstavby diaľničného úseku Diaľnice D1 v úseku Hubová – Ivachnová, plánujeme v tomto roku zahájiť výrobu prefabrikovaných mostných ríms a výrobu prefabrikovaných zvodidiel GMV 120 H2b. Vzhľadom na stav rozpracovanosti stavby D1 Hričovské Podhradie – Lietavská Lúčka budú objemy dodávok na túto stavbu už zanedbateľné. Zároveň predpokladáme, že objemy dodávok na úsek D1 v úseku Hubová – Ivachnová ako aj na stavbu D1 Obchvat Prešova sa výrazne zvýšia. Najväčšou neznámou vývoja na stavebnom trhu je začínajúca celosvetová pandémia SARS-COVID 19, ktorá môže výrazne nepriaznivo dopadnúť na drvivú časť národného hospodárstva vrátane stavebného odvetvia.

### 5.2 Stav spoločnosti:

Z dôvodu posilnenia našej konkurencieschopnosti na domácom stavebnom trhu a udržania vysokého stupňa kvality vo všetkých našich činnostiach, vrátane plnenia požiadaviek a zásad v oblasti životného prostredia a bezpečnosti a ochrany zdravia pri práci bol v roku 2017 zavedený Integrovaný manažérsky systém podľa noriem ISO 9001:2015, ISO:14001:2015 a OHSAS 18001:2007, ktorý pravidelne obnovujeme. Na konci roku 2020 prebehne recertifikačný audit od spoločnosti SGS Slovakia spol. s r.o. Spoločnosť si svojim zavedeným systémom riadenia kvality a pravidelnými technickými inšpekciami trvale udržuje oprávnenie vydávať vyhlásenia výrobcu o zhode jeho výrobkov podľa zákona o stavebných výrobkoch. Výroba transportbetónu a prefabrikátov je naďalej kontrolovaná a certifikovaná spoločnosťou TSÚS, n.o. Bratislava.

V účtovnom roku 2019 spoločnosť VÁHOSTAV-SK-PREFA, s.r.o. dosiahla čistý obrat v celkovej sume 6 968 022,- € čo je o 608 907,- € nižšie ako v roku 2018. Toto zníženie obratu bolo spôsobené oveľa menšími požiadavkami na výrobu transportbetónu na stavbe D1 Hričovské Podhradie – Lietavská Lúčka a nerealizovaním niektorých plánovaných dodávok najmä vo výrobe transportbetónu. Základné imanie spoločnosti predstavuje sumu 542.000,- €. Naša spoločnosť disponovala k 31.12.2019 kontokorentným úverom s možnosťou čerpania do sumy 1.200.000,- €, od Slovenskej záručnej a rozvojovej banky, a.s., z toho k 31.12.2019 bolo čerpané 447 618,49 €. Spoločnosť tiež využíva prevádzkový úver od Slovenskej záručnej a rozvojovej banky, a.s., na skladové zásoby vo výške 700.000,- €, z ktorého k 31.12.2019 bolo vyčerpané 466.672 €. ktorý bude postupne splácať do 21.12.2021.

V roku 2019 plánovala spoločnosť investície vo výške 222.000 €. Investície do drobného hmotného majetku sa plánovali v sume 7.100 € a opravy majetku v sume 54.000 €.

Spoločnosť v roku 2019 uskutočnila obstaranie investícií, ktoré boli financované z vlastných zdrojov, resp. lízingom cez spoločnosť IMPULS-LEASING Slovakia s.r.o. a UniCredit Leasing Slovakia, a.s. :

- 1, Montážna linka na výrobu armokošov SHNELL IDEA 12/2513 - rok výroby 2012 v hodnote 35.900 €
- 2, Vysokozdvíhny vozík HYSTER 2019 H4.0 FT- rok výroby 2019 v hodnote 34.909 €
- 3, Detektor výstuže PROSEQ v hodnote 2.530 €
- 4, PUMI 24, MERCEDES BENZ v hodnote 116.000 €
- 5, Stĺpová vítačka OPTI Dril v sume 3.830 €
- 6, Prístrešok pre výstuž v sume 2 811,71 €

7, Nákup drobného majetku (elektrického náradia, výpočtová a kancelárska technika) v hodnote 21 710,30 €

Celková suma za opravu dlhodobého majetku predstavovala za rok 2019 výšku 111 981,92 €. Realizáciu novostavby Haly na spracovanie betonárskej ocele z dôvodu chýbajúceho finančného krytia sa ani v roku 2019 nepodarilo zahájiť a nepredpokladáme jej zahájenie ani v roku 2020.

V roku 2020 plánujeme zrealizovať investície vo výške 27.925 €. Jedná sa o tieto hlavné investície:

- 1, Nákup filtračného zariadenia pri zváraní a brúsení v sume 10.500 €
- 2, Nákup pracovných stolov do zámočnickej dielne v sume 6.000 €
- 3, Nákup betonárskych košov v sume 4.000 €.
- 4, Nákup vozidla PEUGEOT PARTNER v sume 13.425 €

V roku 2020 plánujeme zrealizovať investície do drobného majetku v sume 7.100,- €:

- 1, Výmena drobného elektrického náradia.

V roku 2020 plánujeme zrealizovať nasledovné opravy majetku v sume 82.500 €:

- 1, Oprava strechy Hala „B“ – kompletná výmena strešného plášťa
- 2, Oprava sociálneho zariadenia a šatní pre ženy - stará hala III. Etapa.
- 3, Havarijné opravy priebežne.

- 4, Rôzne havarijné opravy.

Rizikovou oblasťou vo vývoji spoločnosti naďalej zostáva už uskutočnený nákup pozemku vo Svrčinovci. V budúcnosti tento pozemok plánujeme aj naďalej odpredať. Ďalej pretrváva riziko plynúce z omeškávania splatnosti faktúr už vykonaných stavebno-montážnych prác z predošlých období. Ťažko vymožitelné, resp. nevymožitelné pohľadávky z minulých období musíme každoročne odpisovať, prípadne tvoriť k nim opravné položky. Pozitívne je, že objem nevymožitelných pohľadávok sa aj v roku 2019 opäť znížil. Avšak začínajúca celosvetová pandémia SARS-COVID 19 môže tento vývoj nepriaznivo ovplyvniť.

V súčasnosti spoločnosť nenesie žiadne riziká v oblasti cenných papierov. Od 9.7. 2015 sa naša spoločnosť stala kúpou podielu spoločníkom firmy CONTROL-VHS-SK, s.r.o. a tento stav platí aj v roku 2019.

Spoločnosť ku 31.12.2019 zamestnávala 101 kmeňových zamestnancov, z toho 85 robotníkov (82 mužov a 3 ženy) a 16 THP pracovníkov (z toho 12 mužov a 4 ženy). V priebehu stavebnej sezóny sa potrebný počet pracovných síl doplňoval o živnostníkov, v priemere o 35 osôb, výkon služieb v priemernom mesačnom počte 2 osoby a cca 6 učňov, čiže spolu ďalších 43 pracovníkov - teda celkom v priemere v roku 2019 pracovalo pre spoločnosť 144 osôb.

V Hornom Hričove, dňa 31.3.2019



Ing. Ivan Kimlička  
konateľ spoločnosti

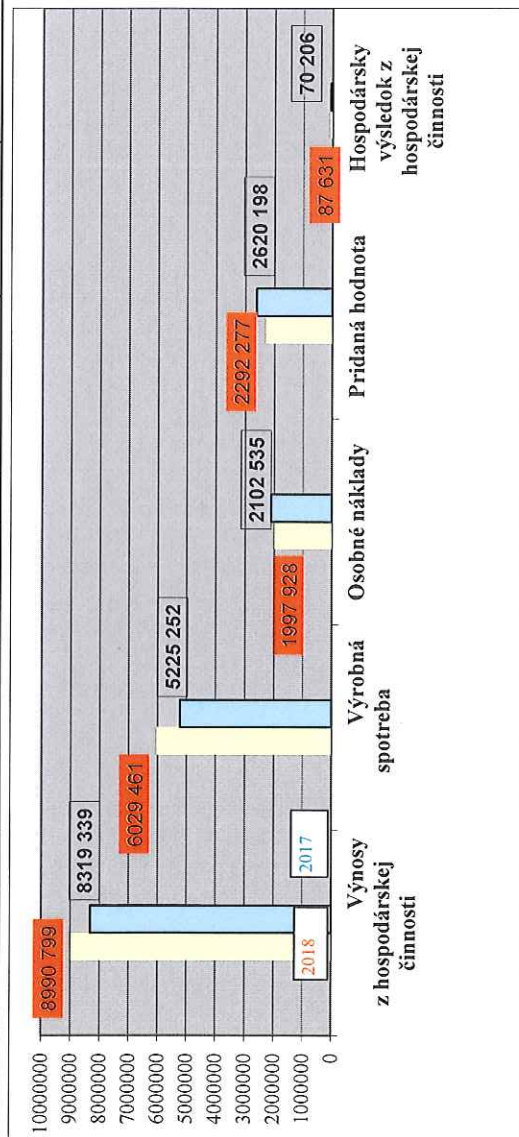


Ing. Dušan Tvrđý  
konateľ spoločnosti



## Prehľad vybraných ukazovateľov rok 2019 a 2018 v € (EUR).

Rok	Výnosy z hospodárskej činnosti	Výrobná spotreba		Pridaná hodnota	Hospodársky výsledok z hospodárskej činnosti	Pohľadávky z obchodného styku (311,314,315,351)-391	Závazky z obchodného styku (321,324,325,361)	Počet zamestnancov k 31.12.
		celkom	z toho spotreba materiálu a energie					
2019	8 319 339	5 225 252	3 601 551	2 620 198	70 206	1 609 295	1 195 216	101
2018	8 990 799	6 029 461	4 058 534	2 292 277	87 631	2 495 960	2 412 689	94
<b>Rozdiel:</b>	<b>-671 460</b>	<b>-804 209</b>	<b>-456 983</b>	<b>327 921</b>	<b>-17 425</b>	<b>-886 665</b>	<b>-1 217 473</b>	<b>7</b>
<b>%</b>	<b>92,53%</b>	<b>86,66%</b>	<b>88,74%</b>	<b>114,31%</b>	<b>80,12%</b>	<b>64,48%</b>	<b>49,54%</b>	<b>107,45%</b>



Výnosy z hosp. činnosti medziročne klesli z 10 498 194 € (EUR) o 1 507 395 € na sumu 8 990 799 € (EUR) na 85,64 %.

Výrobná spotreba (materiál, energia, služby) medziročne klesla z 7 300 034 € (EUR) o 1 270 573 € na 6 029 461 € (EUR) na 82,59 %.

Pridaná hodnota sa medziročne znižila z 2 911 182 € (EUR) o 618 905 € na 2 292 277 € (EUR) na 78,74 %.

Osobné náklady medziročne stúpili z 1 910 073 € o 87 855 € na 1 997 928 € (EUR) na 104,60 %.



## Štruktúra a porovnanie výnosov, nákladov a hospodárskeho výsledku

## Výnosy

ozn.	Položka výkazu	2019		2018		rozdiel 2019-2018	
		suma	%	suma	%	suma	%
I.	Tržby za predaj tovaru						
II.	Výroba	7 845 450	94,30%	8 321 738	92,56%	-476 288	94,28%
III.	Tržby z predaja dlhod.maj.a materiálu	159 383	1,92%	608 363	6,77%	-448 980	26,20%
IV.	Použitie a zruš. rezerv do výnosov do výnosov z H.Č. a ...						
V.	Zúčt.a zruš.oprav.položiek do výnosov .....						
VI.	Ostatné výnosy z hospodárskej činnosti	314 506	3,78%	60 698	0,68%	253 808	518,15%
VII.	Prevod výnosov z hospod. činnosti						
VIII.	Tržby z predaja cenných papierov a podielov						
IX.	Výnosy z dlhodobého finančného majetku						
X.	Výnosy z krátkodobého finančného majetku						
XI.	Výn. z precen.cenn.pap.a výn.z derivát.oper.						
XII.	Výnosové úroky	5	0,00%	0	0,00%	5	#####
XIII.	Kurzové zisky						
XIV.	Ostatné výnosy z finančnej činnosti				0,00%		
XV.	Použitie a zruš.rezerv do výn.z finanč.činn.						
XVI.	Zúčt.a zruš.oprav.položiek do výn.z finanč.čin.						
XVII.	Prevod finančných výnosov(-) (698)						
XVIII.	Mimoriadne výnosy (účtovná skupina 68)						
	<b>VÝNOSY CELKOM</b>	<b>8 319 344</b>	<b>100,00%</b>	<b>8 990 799</b>	<b>100,00%</b>	<b>-671 455</b>	<b>92,53%</b>

## Náklady

ozn.	Položka výkazu	2019		2018		rozdiel 2019-2018	
		suma	%	suma	%	suma	%
A.	Náklady vznaož.na obstar.predan.tovaru						
B.	Výrobná spotreba	5 225 252	62,88%	6 029 461	67,46%	-804 209	86,66%
C.	Osobné náklady súčet	2 102 535	25,30%	1 997 928	22,35%	104 607	105,24%
D.	Dane a poplatky	41 183	0,50%	35 219	0,39%	5 964	116,93%
E.	Odpisy- dlhod.nehm.maj.a dlhod.hmot.majetku	402 233	4,84%	454 357	5,08%	-52 124	88,53%
F.	Zostat.cena predan.dlhod.maj.a pred.materiálu	147 367	1,77%	317 021	3,55%	-169 654	46,48%
G.	Tvorba rez.na hosp.činn.a zúčt.kompl.nákl.b.c.		0,00%			0	
H.	Tvorba opr.pol.do nákladov na hosp.činnosť	15 559	0,19%	36 966	0,41%	-21 407	
I.	Ostatné náklady na hospodársku činnosť	315 004	3,79%	32 216	0,36%	282 788	977,79%
J.	Prevod nákladov na hospodársku činnosť		0,00%			0	
K.	Predané cenné papiere a podiely		0,00%			0	
L.	Náklady na krátkodobý finančný majetok		0,00%			0	
M.	Opravné položky k finančnému majetku		0,00%		0,00%	0	
N.	Nákladové úroky	33 514	0,40%	5 949	0,07%	27 565	563,36%
O.	Kurzové straty	206	0,00%	489		-283	42,13%
P.	Ostatné náklady na finančnú činnosť	11 418	0,14%	23 294	0,26%	-11 876	49,02%
Q.	Tvorba rezev na finančnú činnosť		0,00%			0	
R.	Tvorba opráv.položiek do nákl. na finanč.činn.		0,00%	-6 500		6 500	
S.	Prevod finančných nákladov		0,00%			0	
T.	Daň z príjmov	15 929	0,19%	11 806		4 123	134,92%
	<b>NÁKLADY CELKOM</b>	<b>8 310 200</b>	<b>100,00%</b>	<b>8 938 206</b>	<b>100,00%</b>	<b>-628 006</b>	<b>92,97%</b>

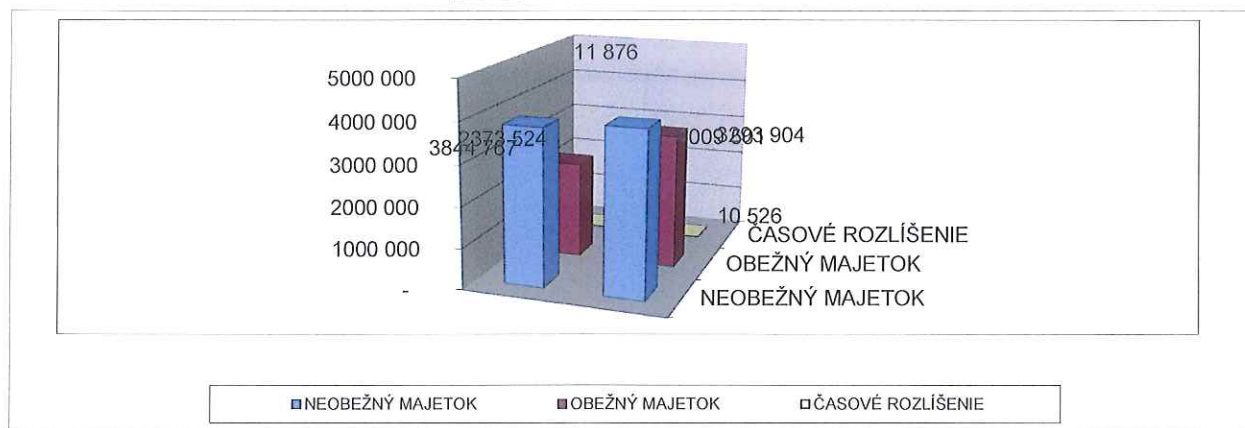
## Hospodársky výsledok

ozn.	Položka výkazu	2019		2018		rozdiel 2019-2018	
		suma	%	suma	%	suma	%
*	Výsledok hospodár.z hospodárskej činnosti	70 206	-279,84%	87 631	-136,08%	-17 425	80,12%
**	Výsledok hospodár.z finančnej činnosti	-45 118	179,84%	-23 232	36,08%	-21 886	194,21%
	<b>CELKOVÝ HV pred zdanením</b>	<b>25 088</b>	<b>100,00%</b>	<b>64 399</b>	<b>100,00%</b>	<b>-39 311</b>	<b>38,96%</b>
R.	Daň z príjmov splatná	13 630		46 250		-32 620	29,47%
	Odložená daň	2 299		-34 444		36 743	-6,67%
	<b>CELKOVÝ HV po zdanení</b>	<b>9 159</b>	<b>100,00%</b>	<b>52 593</b>	<b>100,00%</b>	<b>-43 434</b>	<b>17,41%</b>



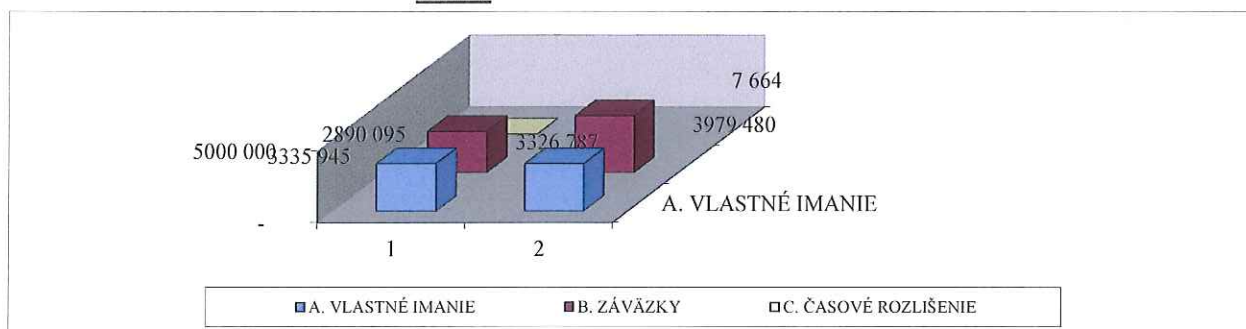
## Štruktúra a porovnanie aktív a pasív k 31.12.2019

## Aktíva



ozn.	Položka súvahy	2019		2018		rozdiel	
		abs.(€-EUR)	%	abs.(€-EUR)	%	abs.(€-EUR)	%
	<b>SPOLU MAJETOK</b>	<b>6 230 167</b>	<b>100,00%</b>	<b>7 313 931</b>	<b>100,00%</b>	<b>- 1 083 764</b>	<b>117,40%</b>
<b>A.</b>	<b>NEOBEŽNÝ MAJETOK</b>	<b>3 844 767</b>	<b>61,71%</b>	<b>4 009 501</b>	<b>54,82%</b>	<b>- 164 734</b>	<b>104,28%</b>
A.I.	Dlhodobý nehmotný majetok			-		-	
A.II.	Dlhodobý hmotný majetok	3 844 767	61,71%	4 009 501	54,82%	- 164 734	104,28%
A.III.	Dlhodobý finančný majetok			-		-	
<b>B.</b>	<b>OBEŽNÝ MAJETOK</b>	<b>2 373 524</b>	<b>38,10%</b>	<b>3 293 904</b>	<b>45,04%</b>	<b>- 920 380</b>	<b>138,78%</b>
B.I.	Zásoby	658 376	10,57%	588 416	8,05%	69 960	89,37%
B.II.	Dlhodobé pohľadávky	320 097	5,14%	325 533	4,45%	- 5 436	101,70%
B.III.	Krátkodobé pohľadávky	1 366 944	21,94%	2 270 282	31,04%	- 903 338	166,08%
B.IV.	Krátkodobý finančný majetok		0,00%		0,00%	-	
B.V.	Finančné účty	28 107	0,45%	109 673	1,50%	- 81 566	390,20%
<b>C.</b>	<b>ČASOVÉ ROZLIŠENIE</b>	<b>11 876</b>	<b>0,19%</b>	<b>10 526</b>	<b>0,14%</b>	<b>1 350</b>	<b>88,63%</b>

## Pasíva



ozn.	Položka súvahy	2019		2018		rozdiel	
		abs.(€-EUR)	%	abs.(€-EUR)	%	abs.(€-EUR)	%
	<b>SPOLU VLASTNÉ IMANIE A ZÁVÄZKY</b>	<b>6 230 167</b>	<b>100,00%</b>	<b>7 313 931</b>	<b>100,00%</b>	<b>- 1 083 764</b>	<b>85,18%</b>
<b>A.</b>	<b>VLASTNÉ IMANIE</b>	<b>3 335 945</b>	<b>53,55%</b>	<b>3 326 787</b>	<b>45,49%</b>	<b>9 158</b>	<b>100,28%</b>
A.I.	Základné imanie	542 000	8,70%	542 000	7,41%	-	100,00%
A.II.	Emisné ážio		0,00%		0,00%	-	
A.III.	Ostatné kapitálové fondy		0,00%		0,00%	-	
A.IV.	Zákonné rezervné fony	54 200	0,87%	54 200	0,74%	-	100,00%
A.V.	Ostatné fondy zo zisku		0,00%		0,00%	-	
A.VI.	Oceňovacie rozdiely z precenenia	- 6 500	-0,10%	- 6 500	-0,09%	-	100,00%
A.VII.	Výsledok hospodárenia min. rokov	2 737 086	43,93%	2 684 494	36,70%	52 592	101,96%
A.VIII.	Výsledok hospodárenia za účt.obd.	9 159	0,15%	52 593	0,72%	- 43 434	17,41%
<b>B.</b>	<b>ZÁVÄZKY</b>	<b>2 890 095</b>	<b>46,39%</b>	<b>3 979 480</b>	<b>54,41%</b>	<b>- 1 089 385</b>	<b>72,62%</b>
B.I.	Dlhodobé záväzky	389 907	6,26%	351 966	4,81%	37 941	110,78%
B.II.	Dlhodobé rezervy	31 612	0,51%	33 913	0,46%	- 2 301	93,21%
B.III.	Dlhodobé bankové úvery	233 344	3,75%	348 098	4,76%	- 114 754	67,03%
B.IV.	Krátkodobé záväzky	1 421 597	22,82%	2 647 079	36,19%	- 1 225 482	53,70%
B.V.	Krátkodobé rezervy	132 689	2,13%	160 721	2,20%	- 28 032	82,56%
B.VI.	Bežné bankové úvery	680 946	10,93%	437 703	5,98%	243 243	155,57%
B.VII.	Krátkodobé finančné výpomoci	-	0,00%	-	0,00%	-	
<b>C.</b>	<b>ČASOVÉ ROZLIŠENIE</b>	<b>4 127</b>	<b>0,07%</b>	<b>7 664</b>	<b>0,10%</b>	<b>- 3 537</b>	<b>53,85%</b>



## Finančné ukazovatele

<b>Ukazovatele likvidity</b>	<b>2017</b>	<b>2018</b>	<b>2019</b>
Likvidita 1.stupňa	0,13	0,04	0,01
Likvidita 2.stupňa	0,69	0,77	0,67
Likvidita 3.stupňa	0,81	0,96	0,98
<b>Ukazovatele rentability</b>	<b>2017</b>	<b>2018</b>	<b>2019</b>
Čistá rentabilita celkových aktív (ROA)	2,69%	0,72%	0,15%
Rentabilita celkových zdrojov (ROI)	2,71%	0,80%	0,68%
Rentabilita vlastného imania (ROE)	7,27%	1,58%	0,27%
Rentabilita cudzích zdrojov (ROL)	4,29%	1,32%	0,32%
Rentabilita tržieb (ROS)	2,52%	0,69%	0,13%
<b>Ukazovatele zadlženosti</b>	<b>2017</b>	<b>2018</b>	<b>2019</b>
Celková zadlženosť	62,95%	54,51%	46,45%
Dlhodobá zadlženosť	3,77%	4,81%	6,26%
Krátkodobá zadlženosť	57,63%	36,19%	22,82%
<b>Ukazovatele návratnosti aktív a kapitálu</b>	<b>2017</b>	<b>2018</b>	<b>2019</b>
Návratnosť vlastného kapitálu	7,27%	1,58%	0,27%
Návratnosť aktív	2,69%	0,72%	0,15%
Návratnosť investovaného kapitálu	7,27%	1,28%	0,22%
<b>Ukazovatele efektivity</b>	<b>2017</b>	<b>2018</b>	<b>2019</b>
Doba obratu aktív (v dňoch)	341,46	352,33	326,35
Doba obratu zásob (v dňoch)	33,8	40,64	55,27
Doba obratu pohľadávok (v dňoch)	122,32	125,05	88,37
Doba splácania záväzkov (v dňoch)	255,14	160,24	99,3

