



# Výročná správa

za rok 2019

September 2020

## I. Identifikácia spoločnosti

Názov spoločnosti: **ALPINET a.s.**  
Adresa: **Domové role 73, Bratislava**  
IČO: **36302562**  
Deň vzniku: **13.2.1998**  
Registrácia: **Obchodný register Okresného súdu Bratislava I**

Štatutárny orgán spoločnosti:

**Predstavenstvo:** **predseda: Štefan Gazdík, Hladovka**  
**člen: Marek Gazdík, Vitanová**

Iné orgány spoločnosti:

**Dozorná rada:** **Ing. Barbora Gazdíková, Hladovka**  
**Igor Kalaba, Horná Kráľová**  
**Peter Bariš, Levice**

## II. Hlavné činnosti spoločnosti

Spoločnosť tvorí moderné podnikateľské zoskupenie odborne a technicky zdatných pracovníkov pripravených plniť náročné úlohy a požiadavky zo strany zákazníka. Snahou spoločnosti je dodávať zákazníkom práce komplexne, kvalitne a včas. Spoločnosť zaručuje vysokú odbornú úroveň všetkých pracovníkov a naďalej zabezpečuje profesionálny rast pracovníkov s ohľadom na nové technológie a špecifické požiadavky zákazníkov.

Spoločnosť sa dlhodobo zaoberá projekciou, výrobou a montážou



uskladňovacích nádrží a zásobníkov,



potrubných systémov,



energetických zariadení a kotolní,



oceľových konštrukcií,



prenájomom mobilných autožeriavov



a iných projektov.

Rozhodnutia akcionárov a manažmentu spoločnosti vedú k správnym krokom smerujúcim k zvýšeniu konkurenčnej schopnosti akciovej spoločnosti a vďaka nej zabezpečiť jej dlhodobú perspektívu.

Dlhoročné odborné skúsenosti, odhodlanosť a vysoko profesionálny prístup všetkých našich pracovníkov a overených poddodávateľov, spokojnosť našich doterajších zákazníkov a výsledky našej činnosti sú zárukou kvality nami dodávaných služieb.

Spoločnosť je držiteľom viacerých platných certifikátov pre systém riadenia kvality a viacerých zväracích certifikátov. (viď [www.alpinet.sk](http://www.alpinet.sk))

### III. Ekonomické ukazovatele a finančná situácia

V roku 2019 naša spoločnosť dosiahla výsledok hospodárenia - zisk vo výške 1 376 330,15 €, čo je o 71 830,55 € vyšší zisk ako v predchádzajúcom roku. Tržby z predaja služieb v porovnaní s rokom 2018 vzrástli o 3,29%, celkové výnosy o 0,59%. Náklady klesli o 0,51 %.

Nasledujúci graf názorne zobrazuje vývoj výsledku hospodárenia v posledných siedmich rokoch.



#### **III.1. Dlhodobý nehmotný, hmotný a finančný majetok**

V roku 2019 sme do nákupu dlhodobého hmotného majetku investovali 548 837 €. Išlo o najmä nákup samohybného žeriavu, nákladných vozidiel a zväracej techniky. Vyradené boli nepotrebné a opotrebované nákladné vozidlá v obstarávacej cene 45 845€. Zostatková cena dlhodobého majetku vzrástla o 313 507€ v dôsledku zaradenia nového majetku.

Dlhodobý nehmotný a finančný majetok nevlastníme.

Druh majetku	Pohyb	Stav k 31.12.19	Stav k 31.12.18	Stav k 31.12.17	plán 2020
Dlhodobý hmotný majetok	Obstarávacích cien	<b>1 536 135</b>	1 033 144	674 263	1 675 129
	Oprávok/opr. pol.	<b>538 129</b>	362 652	279 867	794 129
	Obstaranie DM	<b>73 944</b>	87 951	0	71 800
	Zostatkových cien	<b>1 071 950</b>	758 443	394 396	952 800
	opotrebovanosť	<b>70%</b>	68%	41%	52,6%

### III. 2. Obežný majetok

#### III. 2.1. Zásoby

Ku koncu účtovného obdobia sme v zásobách materiálu vykázali 11 825€. Rozpracovanosť vo forme nedokončenej výroby bola nulová.

#### III. 2.2. Pohľadávky a opravné položky k pohľadávkam

Druh pohľadávky	Stav k 31.12.19	Stav k 31.12.18	Stav k 31.12.17	Plán 2020
z obchodného styku	<b>1 422 223</b>	2 347 159	839 872	2 884 690
opravné položky	<b>168 076</b>	168 076	-109 039	0
daňové pohľadávky	<b>84 567</b>	75 367	86 477	108 000
iné pohľadávky	<b>384 739</b>	209 024	2 920	386 000
Spolu:	<b>1 723 452</b>	2 463 474	820 230	3 378 690

Pohľadávky spoločnosti tvorili pohľadávky voči odberateľom, poskytnuté preddavky dodávateľom, nadmerný odpočet dane z pridanej hodnoty, pohľadávky voči akcionárovi a iné pohľadávky, ktorými boli poskytnuté krátkodobé finančné výpomoci obchodným partnerom. V roku 2019 sme netvorili opravné položky k pohľadávkam po lehote splatnosti, pretože nebol dôvod na tvorbu. To znamená, že k 31.12.2019 boli opravné položky vo výške 168 076€ rovnako ako v roku 2018. Pohľadávky celkom klesli o 740 022€, čo je o 42,94%.

#### III.2.3. Finančné účty

Druh finančných účtov	Stav k 31.12.19	Stav k 31.12.18	Stav k 31.12.17	Plán 2020
Peniaze v pokladni	<b>24 135</b>	13 887	2 904	15 500
Peniaze v peňažných ústavoch	<b>854 610</b>	27 636	202 032	552 500
Krátkodobý finančný majetok				
Spolu:	<b>878 745</b>	55 410	204 936	568 000

### III.3. Údaje o vlastnom imaní

Zložky vlastné imania	Stav k 31.12.19	Stav k 31.12.18	Stav k 31.12.17	plán 2020
Základné imanie	<b>33 200</b>	33 200	33 200	33 200
Emisné ážio				
Ostatné kapitálové fondy				
Zákonný RF	<b>6 640</b>	6 640	6 640	6 640
Ostatné fondy				
Nerozdelený zisk	<b>1 049 094</b>	244 594	145 351	3 302 000
Neuhradená strata		0	-77 684	
HV bežného obdobia	<b>1 376 330</b>	1 304 500	189 038	306 800
Vlastné imanie	<b>2 465 264</b>	1 588 934	296 545	3 648 640

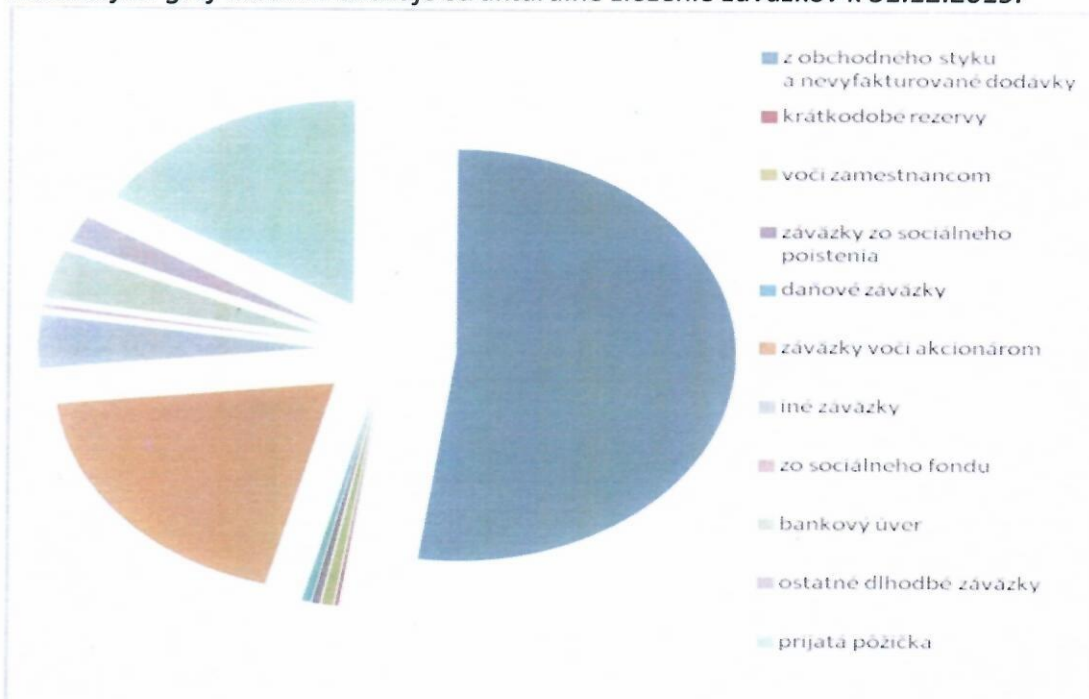
Vlastné imanie dosiahnutým výsledkom hospodárenia v roku 2019 vzrástlo o 876 330€. Vlastné imanie vykazujeme v kladných číslach už piaty rok a našim cieľom je aj v budúcnosti bude tento pozitívny stav udržať.

### III. 4. Záväzky a rezervy

Druh záväzku	Stav k 31.12.19	Stav k 31.12.18	Stav k 31.12.17	Plán 2020
záväzky celkom	<b>1 231 089</b>	1 681 899	1 128 028	1 261 350
v tom:				
- z obchodného styku a nevyfakturované dodávky	<b>641 691</b>	864 334	610 694	953 500
- krátkodobé rezervy	<b>2 400</b>	3 574	2 597	2 450
- voči zamestnancom	<b>7 855</b>	10 119	5 593	12 000
- záväzky zo sociálneho poistenia	<b>5 441</b>	7 072	3 583	6 800
- daňové záväzky	<b>6 219</b>	310 288	2 857	2 200
-záväzky voči akcionárom	<b>238 000</b>	264 038	244 911	238 000
-iné záväzky	<b>51 439</b>	73 221	9 723	1 300
- krátkodobá pôžička	<b>200 000</b>	0	59 263	0
-zo sociálneho fondu	<b>3 564</b>	6 561	7 738	3 100
-Kontokorentný úver	<b>0</b>	0	19 380	0
-Dlhodobý bankový úver	<b>47 569</b>	104 629	161 689	0
-Ostatné dlhodobé záväzky	<b>26 911</b>	38 063		42 000

Najvyššie záväzky ku koncu roka sme mali voči dodávateľom, akcionárom a z titulu prijatej krátkodobej finančnej výpomoci. V sledovanom roku sme na splátky dlhodobého bankového úveru vynaložili spolu 57 060€, ostáva splatiť 47 569€. Celkovo sa naše záväzky klesli oproti minulému roku o 450 810€, čo je o 36,62%.

Nasledujúci graf názorne ukazuje štruktúrne zloženie záväzkov k 31.12.2019.

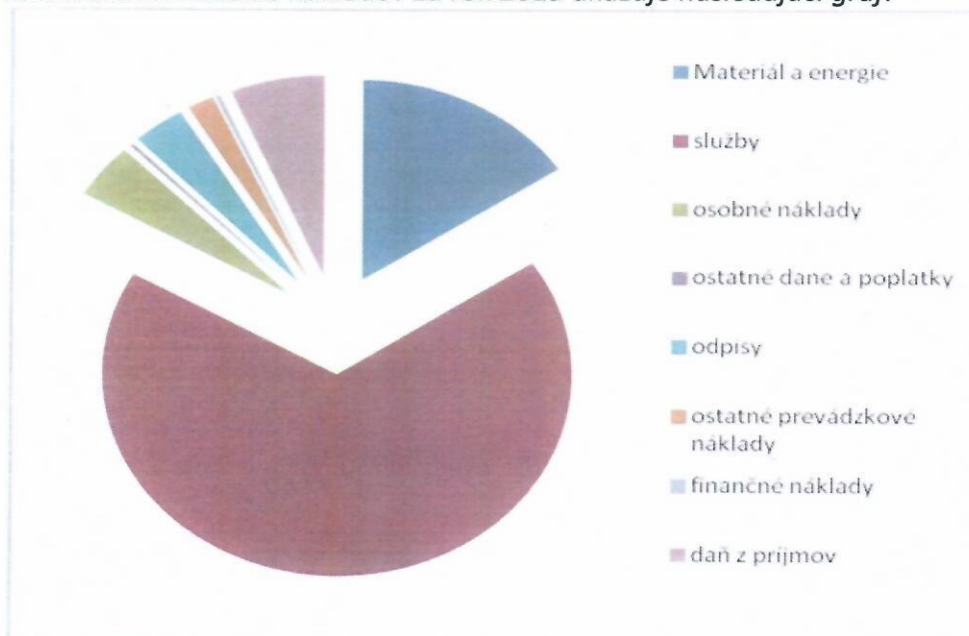


### III.5. Údaje o nákladoch

Druhové členenie nákladov	Stav k 31.12.19	Stav k 31.12.18	Stav k 31.12.17	plán 2020
Materiál a energie	901 619	678 395	484 0982	1 500 000
služby	3 925 296	4 303 735	3 143 708	4 100 000
osobné náklady	256 513	191 365	146 091	204 800
ostatné dane a poplatky	11 127	6 164	4 933	11 000
odpisy	209 243	125 002	44 772	256 000
ostatné prevádzkové náklady	105 752	131 430	95 248	551 200
finančné náklady	15 054	27 517	12 982	11 200
daň z príjmov	374 831	365 145	37 671	82 000
<b>Náklady spolu</b>	<b>5 799 435</b>	<b>5 828 753</b>	<b>3 969 497</b>	<b>6 716 200</b>

V roku 2019 sme zaznamenali nepatrný pokles celkových nákladov a to o 29 318€, čo je 0,51%.

Štruktúrne zloženie nákladov za rok 2019 ukazuje nasledujúci graf.



### III.6. Údaje o tržbách

Druhové členenie tržieb	Stav k 31.12.19	Stav k 31.12.18	Stav k 31.12.17	Plán 2020
Tržby za výrobky a služby	6 862 570	7 088 242	4 154 664	6 800 000
z toho zahraničia:	506 085	1 773 345	404 844	2 600 000
Zmena stavu nedokončenej výroby	0	0	0	
Ostatné výnosy	296 556	41 467	2 927	222 600
Finančné výnosy	16 639	3 544	944	400
Spolu:	7 175 765	7 133 253	4 158 535	7 023 000

Plán tržieb za služby sme nesplnili. Tržby oproti predchádzajúcemu roku 2018 klesli o 225 672€, čo je o 3,29%. Boli to najmä tržby zo zahraničia, kde sme zaznamenali pokles. V

nasledujúcom roku sa mienime orientovať na tuzemský trh, no zároveň plánujeme udržať si aj zahraničný trh, najmä český. Samozrejme pokiaľ to situácia okolo Coronavírusu dovolí.

V roku 2020 podľa doteraz podpísaných zmlúv a kvalifikovaného odhadu by sme mali dosiahnuť tržby za vlastné výrobky a služby vo výške **6 800 tis. €**

### **III.7. Priemerný počet zamestnancov**

- k 31.12.17:	5	z toho riadiaci:	1
- k 31.12.18:	9	z toho riadiaci:	1
- k 31.12.19:	8	z toho riadiaci:	1
- plán 2020:	8	z toho riadiaci:	1

V roku 2020 nemienime zvyšovať počet zamestnancov. Plánované tržby mienime aj naďalej dosahovať najmä pomocou zmluvne zabezpečených poddodávateľov a živnostníkov.

### **IV. Udalosti osobitného významu, ktoré nastali po skončení účtovného obdobia**

Na konci roku 2019 sa prvýkrát objavili správy z Číny týkajúce sa COVID-19 (Coronavirus). V prvých mesiacoch roku 2020 sa vírus rozšíril do celého sveta a negatívne ovplyvnil mnoho krajín. V čase zverejnenia tejto výročnej správy sa počty nakazených opäť zvyšujú a hovorí sa o druhej vlne nákazy. Zdá sa, že negatívny vplyv na firmy aj na jednotlivcov môže byť vážny i keď menej vážny než sa predpokladalo na začiatku pandémie. Pretože sa situácia neustále vyvíja, vedenie účtovnej jednotky si nemyslí, že je možné poskytnúť kvantitatívne odhady potenciálneho vplyvu súčasnej situácie na účtovnú jednotku. Akýkoľvek negatívny vplyv resp. straty zahrnie účtovná jednotka do účtovníctva a účtovnej závierky v roku 2020.

### **V. Predpokladaný budúci plán spoločnosti**

Ako sme naznačili v predchádzajúcom texte v budúcom období mienime dosiahnuť tržby za vlastné výrobky a služby v plánovanom objeme **6 800 000 €**. Tieto mienime dosiahnuť ako z tuzemska, tak aj zo zahraničia. Hospodársku činnosť spoločnosti nemienime zásadne meniť. Mienime, pokiaľ to naša finančná situácia dovolí, minimalizovať až eliminovať potrebu kontokorentného účtu.

### **VI. Náklady na oblasť vývoja a výskumu**

Charakter našej spoločnosti nevyžaduje venovať pozornosť vlastnému vývoju a výskumu, preto ani výdavky na túto činnosť sme nemali a ani v budúcnosti nepredpokladáme mať.

## VII. Obstarávanie

Obstarávanie vlastných akcií spoločnosť nerobí. Spoločnosť mala ku konca roka 2 akcionárov.

Dočasné listy, obchodné podiely a akcie sme neobstarávali a ani v blízkej budúcnosti obstarávať neplánujeme.

## VIII. Návrh na rozdelenie zisku a úhradu neuhradenej straty minulých rokov

Dosiahnutý zisk vo výške 1 376 330,15 € navrhujeme použiť na:

1. výplatu dividend po 50 000,00 € na akciu, to je spolu 500 000,00 €,
2. zvyšok 876 330,15 € preúčtovať na účet nerozdeleného zisku minulých období.



## IX. Údaje o organizačnej zložke v zahraničí

Vo vykazovanom období sme mali stálu prevádzkareň v Českej republike. Povinnosť zriadiť stálu prevádzkareň nám vyplynula z platných právnych predpisov oboch štátov.

V tejto stálej prevádzkarni sme dosiahli zisk pred zdanením 88 879 Kč.

**Prílohy:**

1. Správa audítora
2. Účtovná závierka

Zostavená dňa: 	Podpisový záznam člena štatutárneho orgánu 	Podpisový záznam osoby zodpovednej za vypracovanie výročnej správy
Schválená dňa:		