

Širila, a.s., Spišská Nová Ves

Odborárov 12, 052 01 Spišská Nová Ves



Výročná správa

Annual report

za rok 2019

Spišská Nová Ves, dňa
3.7.2020

Vypracovala :
Ing.Elena Bucová

VÝROČNÁ SPRÁVA SPOLOČNOSTI

Širila, a.s., Spišská Nová Ves

Odborárov 12, 052 01 Spišská Nová Ves

Informácie o vývoji a.s. za rok 2019

Obchodné meno: Širila, a.s., Spišská Nová Ves, Odborárov 12, 052 01 Spišská Nová Ves

IČO: 31736912

Vlastné imanie spoločnosti	1 431 126	EUR
vlastné imanie k 1.1.2019	1 240 879	EUR
31.12.2019	1 431 126	EUR
Zmena vlastného imania za rok :	190 247	EUR

Právna forma spoločnosti : akciová spoločnosť

Akciová spoločnosť bola založená rozhodnutím zakladateľa dňa 21.10.1996 podľa zákona č. 513/91 Zb.

Zápis do obchodného registra Okresného súdu Košice I. bol uskutočnený dňa 1.1.1997, oddiel Sa vložka č.831/V.

Skladba vlastného imania je nasledovná:

základné imanie spoločnosti	697 072	EUR
emisné ážio	16 597	EUR
kapitálové fondy		EUR
zákonné rezervné fondy	85 411	EUR
ostatné fondy zo zisku		EUR
výsledok hospodárenia minulých rokov	392 823	EUR
výsledok hospodárenia bežného účtovného obdobia	239 223	EUR

Predmet činnosti spoločnosti podľa výpisu z OR:

1. vykonávanie inžinierskych, priemyselných, bytových a občianskych stavieb
2. činnosť stavebného dozoru
3. sprostredkovanie obchodu, výroby, služieb
4. prenájom stavebných strojov a zariadení, dopravných zariadení, áut
5. inžinierska činnosť
6. služby s dopravnými mechanizmami
7. veľkoobchodný a maloobchodný nákup a predaj v rozsahu voľných živností
8. podnikateľské poradenstvo v rozsahu voľných živností
9. sprostredkovanie obchodu, výroby a služieb v rozsahu voľných živností
10. činnosť organizačných, ekonomických a účtovných poradcov
11. výkon činnosti stavbyvedúceho, pozemné stavby, inžinierske stavby-dopravné stavby
12. administratívne služby
13. vedenie účtovníctva
14. nákladná cestná doprava vykonávaná vozidlami s celkovou hmotnosťou do 3,5 t vrátane pripojného vozidla
15. výkon povolania prevádzkovateľa nákladnej cestnej dopravy s počtom vozidiel 4
16. medzinárodná preprava tovaru po ceste v prenájne alebo za úhradu
17. podnikanie v oblasti nakladania s iným ako nebezpečným odpadom

Vybrané ukazovatele spoločnosti :

Pracovníci spoločnosti - priemerný stav

	celkom	z toho vedúci pracovníci
Stav k 1.1.2019	37	7
Stav k 31.12.2019	39	8

Priemerná mesačná mzda zamestnanca za rok 2019 bola 1306,18,-EUR.

Pohľadávky spoločnosti:

Stav k 1.1.2019	983 671	EUR
Stav k 31.12.2019	1 507 106	EUR

Záväzky spoločnosti:

Stav k 1.1.2019	773 241	EUR
Stav k 31.12.2019	1 063 693	EUR

Bankové a nebankové úvery spoločnosti:

Stav k 1.1.2019 EUR
 Stav k 31.12.2019 27 901 EUR

Organizačná schéma spoločnosti :**Štruktúra akcionárov akciovej spoločnosti, stav k 31.12.2019:**

Širila Ján 99,28%
 Ing.Hlinka Jozef 0,48%
 Širilová Mária 0,24%

Štruktúra akcionárov akciovej spoločnosti, zmena stavu od 22.06.2020:

Širila Ján 80,23%
 Ing.Hlinka Jozef 0,48%
 Širilová Mária 0,24%
 Ing. Novotný Ľudovít 19,05%

Štruktúra akcií akciovej spoločnosti:

Počet akcií 1:	1 000	Počet akcií 2:	20
Druh akcií 1:	kmeňové	Druh akcií 2:	kmeňové
Forma akcií 1:	akcie na meno	Forma akcií 2:	akcie na meno
Podoba akcií 1:	zaknihované	Podoba akcií 2:	zaknihované
Menovitá hodnota akcie 1:	33,193919 EUR	Menovitá hodnota akcie 2:	33 193,918875 EUR

Výkonné vedenie akciovej spoločnosti:

riaditeľ a.s. : Ing. Novotný Ľudovít
 obchodno-technický námestník : Ing. Kopecký Viktor
 výrobný námestník : Ing. Novotný Ľudovít
 ekonomická námestníčka : Ing. Bucová Elena

Predstavenstvo akciovej spoločnosti:

predseda : Širila Ján
 člen : Ing. Novotný Ľudovít
 člen : Ing. Kopecký Viktor
 člen : Ing. Bucová Elena

Dozorná rada akciovej spoločnosti:

predseda : Širilová Mária
 člen : Ing. Štelbacký Ján
 člen : Ing. Škottová Iveta

Organizačná štruktúra spoločnosti je doložená v prílohe.

Finančná situácia a údaje z ročnej účtovnej závierky spoločnosti

Finančná situácia v priebehu roka bola pomerne priaznivá a stabilná.

Bol zaznamenaný pokles hodnoty dlhodobých pohľadávok oproti roku 2018 na 31,58 % t.j. o 22795 EUR.

Bolo zaznamenané zvýšenie hodnoty krátkodobých pohľadávok oproti roku 2018 na 157,48 % t.j. o 546230 EUR.

Pohľadávky spolu stúpili oproti roku 2018 na 153,21 % t.j. o 523435 EUR.

Prehľad o vývoji pohľadávok v EUR za obdobie rokov 2017 až 2019

obdobie	2017	2018	2019
Celkom:	987 969	1 166 181	1 745 314
Pohľadávky z obchodného styku	870 846	951 425	1 523 411
z toho: do lehoty splatnosti	468 992	531 446	963 746
pomer pohľadávok do lehoty splatnosti k PzOS	53,85%	55,86%	63,26%
z toho: po lehote splatnosti	401 854	419 979	559 665
pomer pohľadávok po lehote splatnosti k PzOS	46,15%	44,14%	36,74%

Prehľad záväzkov v EUR za obdobie rokov 2017 až 2019

obdobie	2017	2018	2019
Celkom:	679 890	773 241	1 063 693
Záväzky z obchodného styku	513 199	509 732	767 883
z toho: do lehoty splatnosti	391 803	357 084	589 539
pomer záväzkov do lehoty splatnosti k ZzOS	76,35%	70,05%	76,77%
z toho: po lehote splatnosti	121 396	152 648	178 344
pomer záväzkov po lehote splatnosti k ZzOS	23,65%	29,95%	23,23%

Bol zaznamenaný pokles hodnoty dlhodobých záväzkov oproti roku 2018 na 65,62 % t.j. o 15151 EUR.

Došlo k zvýšeniu hodnoty krátkodobých záväzkov oproti roku 2018 na 137,91 % t.j. o 263662 EUR.

Záväzky spolu stúpili oproti roku 2018 na 133,6 % t.j. o 248511 EUR.

Z celkového objemu záväzkov 1063693 EUR záväzky po lehote splatnosti činili 178344 EUR.

Rozpis záväzkov / bez úverov / v EUR:

obdobie	2017	2018	2019
Rezervy spolu	18 614	33 651	47 691
Dlhodobé záväzky	7 578	44 066	28 915
Krátkodobé záväzky	653 698	695 524	959 186
- z obchodného styku krátkodobé a dlhodobé spolu	513 199	509 732	767 883
- čistá hodnota zákazky spolu	60 188	85 614	58 584
- voči spoločníkom a združeniu	5 483	5 442	5 568
- voči zamestnancom	29 793	29 499	48 228
- zo sociálneho zabezpečenia	18 643	19 550	29 581
- daňové záväzky a dotácie	4 422	34 381	45 488
- voči prepojeným účtovným jednotkám	49 402	42 805	32 729
- v rámci podielovej účasti			
- ostatné záväzky	-167 931		
SPOLU záväzky / bez úverov a výpomocí	679 890	773 241	1 035 792

Rozpis bankových a nebankových úverov v EUR za obdobie rokov 2017 až 2019

obdobie	2017	2018	2019
Krátkodobé finančné výpomoci			
Dlhodobé bankové úvery			27 901
Krátkodobé bankové úvery			27 901
SPOLU úvery a výpomoci			

Údaje z VÝKAZU ZISKOV A STRÁT
za obdobie posledných troch rokov v EUR

Popis / obdobie	2017	2018	2019
Tržby za predaj tovaru			
Náklady na obstaranie predaného tovaru			
Obchodná marža			
Tržby z predaja vlastných výrobkov	3 715 514	2 389 068	4 436 218
Tržby z predaja služieb	336 826	1 234 805	3 766 559
Zmeny stavu vnútroorganizačných zásob			
Aktivácia	5 904	6 263	7 868
Výrobná spotreba (materiál, energia, služby)	3 209 423	2 576 078	6 768 987
Pridaná hodnota	848 821	1 054 058	1 441 658
Osobné náklady (mzdy, sociálne zabezpečenie)	666 397	696 169	876 860
Dane a poplatky	9 315	10 960	6 227
Odpisy a opravné položky k DNM a DHM	72 935	91 393	115 887
Tržby z predaja dlhodobého majetku a materiálu	6 787	30 879	16 808
Zostatková cena pred dlhodobého majetku a materiálu	112		
Tvorba a zúčtovanie opravných položiek k pohľadávkam	24 743	29 842	55 698
Ostatné výnosy z hospodárskej činnosti	26 645		800
Ostatné náklady na hospodársku činnosť	19 626	23 267	63 262
Výsledok hospodárenia z hospodárskej činnosti	89 125	233 306	341 332
Tržby z predaja cenných papierov a podielov			
Predané cenné papiere a podiely			
Výnosy z dlhodobého finančného majetku			
Výnosy z dlhodobého finančného majetku			
Výnosy z krátkodobého finančného majetku			4
Výnosové úroky spolu	32	4	2 930
Nákladové úroky spolu	1 659	1 793	180
Kurzové zisky	432	40	205
Kurzové straty	314	58	
Ostatné výnosy z finančnej činnosti			18 986
Ostatné náklady na finančnú činnosť	13 004	14 708	-21 937
VH z finančnej činnosti	-14 513	-16 515	-21 937
Výsledok hospodárenia pred zdanením	74 612	216 791	319 395
VH po zdanení za účtovné obdobie	51 995	165 529	239 223
Vytvorené z dôje (Zisk + odpisy)	124 930	256 922	355 110

Údaje zo SÚVAHY za obdobie posledných troch rokov v EUR

Popis / obdobie	2017	2018	2019
Aktíva:			
Neobežný majetok	554 888	656 004	625 944
Dlhodobý nehmotný majetok			
Dlhodobý hmotný majetok	547 056	648 229	617 989
Dlhodobý finančný majetok	7 832	7 775	7 955
Zásoby	46 367	55 089	73 067
Dlhodobé pohľadávky	50 456	33 315	10 520
Krátkodobé pohľadávky	713 901	950 356	1 496 586
Finančné účty	447 428	313 653	125 502
Časové rozlíšenie aktiv	2 244	5 902	164 103
SPOLU MAJETOK	1 815 284	2 014 319	2 495 722
Pasíva:			
Vlastné imanie	1 122 145	1 240 879	1 431 126
Základné imanie	697 072	697 072	697 072
Kapitálové a zákonné rezervné fondy ostatné	63 658	68 858	85 411
Emisné ážio	16 597	16 597	16 597
Fondy zo zisku ostatné			
Oceňovacie rozdiely z precenenia			
Výsledok hospodárenia minulých rokov	292 823	292 823	392 823
VH bežného účtovného obdobia	51 995	165 529	239 223
Závazky	679 890	773 241	1 063 693
Rezervy dlhodobé a krátkodobé	18 614	33 651	47 691
Dlhodobé záväzky	7 578	44 066	28 915
Krátkodobé záväzky	653 698	695 524	959 186
Krátkodobé finančné výpomoci			
Bankové úvery dlhodobé a bežné			27 901
Časové rozlíšenie pasív	13 249	199	903
SPOLU VLASTNÉ IMANIE A ZÁVAZKY	1 815 284	2 014 319	2 495 722

Údaje z CASH FLOW STATEMENTS za obdobie posledných troch rokov v EUR

Štruktúra peňažných prostriedkov a peňažných ekvivalentov

Popis / obdobie	2017	2018	2019
Peniaze v pokladniciach	5 308	4 472	5 457
Peniaze na účtoch v bankach	442 120	309 181	120 045
Krátkodobý finančný majetok			
Finančné účty spolu	447 428	313 653	125 502
Majetkové cenné papiere			
Dlžné cenné papiere			
Terminované vklady			
Prioritné akcie			
Peňažné ekvivalenty spolu			
Peňažné prostriedky a ekvivalenty spolu	447 428	313 653	125 502

Údaje z CASH FLOW STATEMENTS

Popis / obdobie	2017	2018	2019
Výsledok hospodárenia v bežnom roku :	74 612	216 791	319 395
CF/peňažné toky z prevádzkovej činnosti:	-400 443	57 721	-14 399
CF/peňažné toky z investičnej činnosti:	-18 698	-168 800	-85 231
CF/peňažné toky z finančnej činnosti:	-21 416	-22 678	-88 496
Čisté zvýšenie alebo zníženie peňažných prostriedkov:	829 835	-133 757	-188 126
Stav peňažných prostriedkov a PE na začiatku účt.obdobia:	887 867	447 428	313 653
Stav PP a PE na konci obdobia pred KR ku koncu obdobia:	1 717 702	313 671	125 527
Kurzové rozdiely k PP a PE ku dňu zostav. účt. závierky :		-18	-25
Stav peňažných prostriedkov a PE na konci účt.obdobia:	1 717 702	313 671	125 527
Zostatok PP a PE na konci obd. upravený o KR k účt.záv.:	1 717 702	313 653	125 502

Spoločnosť dosiahla v EUR za rok 2019 :

celkové výnosy (z hosp.činnosti, finančné a mimoriadne)	8 228 437
z toho: výnosy za predaj tovaru	
výnosy za predané výrobky	4 436 218
výnosy za predané služby	3 766 559
zmeny stavu vnútroorganizačných zásob	
aktivácia	7 868
tržby z predaja dlhodobého majetku a materiálu	16 808
tržby z predaja CP a podielov	
ostatné výnosy z hospodárskej činnosti	800
výnosové úroky	4
kurzové zisky	180
iné výnosy z finančného majetku	
ostatné výnosy z finančnej činnosti	
celkové náklady (na hospodársku činnosť a finančné)	7 989 214
z toho: náklady na obstaranie predaného tovaru	
náklady na materiál a energiu	1 027 321
náklady na služby	5 741 666
osobné náklady	876 860
dane a poplatky	6 227
odpisy DNaHM	115 887
zostatková cena pred. dlhodob. majetku a materiálu	
opravné položky k pohľadávkam	55 698
ostatné náklady na hospodársku činnosť	63 262
predané CP a podiely	
nákladové úroky	2 930
kurzové straty	205
ostatné náklady na finančnú činnosť	18 986
daň z príjmov PO	80 172

Za rok 2019 dosiahla spoločnosť zisk vo výške 239223 EUR po zdanení.

Na obstaranie hmotného a nehmotného dlhodobého majetku spoločnosť preinvestovala v roku 2019 celkom 85 648 Eur.
z toho:

- 9 148 EUR na obstaranie samostatných huteľných vecí / strojov
- 76 500 EUR na obstaranie dopravných prostriedkov

Porovnanie dosiahnutých výsledkov a stavu majetku v hospodárskom roku 2019 s minulým rokom.

Spoločnosť dosiahla v hospodárskom roku 2019 zisk 239223 EUR.
Príčiny tohto stavu v porovnaní s minulým rokom sú nasledovné:

Výnosová časť:

- Nárast tržieb za predaj tovaru oproti roku 2018 na 0 % t.j. o 0 EUR.
- Nárast hodnoty obchodnej marže oproti roku 2018 na 0 % t.j. o 0 EUR.
- Percento obchodnej marže s t ú p l o oproti roku 2018 o 0 %**
- Nárast tržieb za predaj výrobkov oproti roku 2018 na 185,69 % t.j. o 2047150 EUR.
- Nárast tržieb za predaj služieb oproti roku 2018 na 305,03 % t.j. o 2531754 EUR.
- Zvýšenie aktivácie oproti roku 2018 na 125,63 % t.j. o 1605 EUR.
- Pozitívnym javom je zvýšenie pridanej hodnoty oproti roku 2018 na 136,77 % t.j. o 387600 EUR.
- Celkovo sa výnosy spolu z v ý š i i oproti roku 2018 na 224,76 % t.j. o 4567378 EUR.**

Nákladová časť:

- Nárast nákladov za predaný tovar oproti roku 2018 na 0 % t.j. o 0 EUR.
- Nárast spotreby materiálu a energie oproti roku 2018 na 156,56 % t.j. o 371128 EUR.
- Nárast spotreby nakúpených služieb oproti roku 2018 na 299,06 % t.j. o 3821781 EUR.
- Nárast osobných nákladov oproti roku 2018 na 125,96 % t.j. o 180691 EUR.
- Nárast odpisov DNaHM oproti roku 2018 na 126,8 % t.j. o 24494 EUR.
- Nárast ostatných nákladov na finančnú činnosť oproti roku 2018 na 129,09 % t.j. o 4278 EUR.
- Celkovo sa náklady bez dane z príjmu spolu z v ý š i i oproti roku 2018 na 228,56 % t.j. o 4493684 EUR.**

Výsledok hospodárenia:

- Zvýšenie VH z hospodárskej činnosti oproti roku 2018 na 224,75 % t.j. o 4567238 EUR.
- Pokles VH z finančnej činnosti oproti roku 2018 na 0 % t.j. o 5422 EUR.
- Zvýšenie dane z príjmov oproti roku 2018 na 156,4 % t.j. o 28910 EUR.
- Zvýšenie celkového VH po zdanení oproti roku 2018 na 144,52 % t.j. o 73694 EUR.**

Aktíva :

Zvýšenie hodnoty majetku oproti roku 2018 na 123,9 % t.j. o 481403 EUR.
Pokles hodnoty neobežného majetku oproti roku 2018 na 95,42 % t.j. o 30060 EUR.
Pokles hodnoty dlhodobého hmotného majetku oproti roku 2018 na 95,33 % t.j. o 30240 EUR.
Pokles zostatkovej hodnoty DHM oproti roku 2018 na 95,33 % t.j. o 30240 EUR.
Zvýšenie hodnoty obežného majetku oproti roku 2018 na 126,12 % t.j. o 353262 EUR.
Zvýšenie hodnoty zásob oproti roku 2018 na 132,63 % t.j. o 17978 EUR.
Pokles hodnoty dlhodobých pohľadávok oproti roku 2018 na 31,58 % t.j. o 22795 EUR.
Zvýšenie hodnoty krátkodobých pohľadávok oproti roku 2018 na 157,48 % t.j. o 546230 EUR.
Pokles hodnoty finančných účtov oproti roku 2018 na 40,01 % t.j. o 188151 EUR.
Zvýšenie hodnoty časového rozlíšenia aktív oproti roku 2018 na 2780,46 % t.j. o 158201 EUR.

Pasíva :

Zvýšenie hodnoty vlastného imania a záväzkov oproti roku 2018 na 123,9 % t.j. o 481403 EUR.
Zvýšenie hodnoty vlastného imania oproti roku 2018 na 115,33 % t.j. o 190247 EUR.
Zvýšenie hodnoty ostatných fondov zo zisku oproti roku 2018 na 0 % t.j. o 0 EUR.
Zvýšenie hodnoty záväzkov oproti roku 2018 na 137,56 % t.j. o 290452 EUR.
Pokles hodnoty dlhodobých záväzkov oproti roku 2018 na 65,62 % t.j. o 15151 EUR.
Zvýšenie hodnoty krátkodobých záväzkov oproti roku 2018 na 137,91 % t.j. o 263662 EUR.
Zvýšenie hodnoty bankových úverov oproti roku 2018 na 141,72 % t.j. o 14040 EUR.
Zvýšenie hodnoty časového rozlíšenia pasív oproti roku 2018 na 453,77 % t.j. o 704 EUR.

Peňažné toky - Cash Flow :

Pokles hodnoty CF z prevádzkovej činnosti oproti roku 2018 na -24,95 % t.j. o 72120 EUR.
Zvýšenie hodnoty CF z investičnej činnosti oproti roku 2018 na 50,49 % t.j. o 83569 EUR.
Pokles hodnoty CF z finančnej činnosti oproti roku 2018 na 390,23 % t.j. o 65818 EUR.
Pokles hodnoty celkového CF oproti roku 2018 na 140,65 % t.j. o 54376 EUR.
Pokles stavu peňažných prostriedkov na konci obdobia oproti roku 2018 na 40,01 % t.j. o 188151 EUR.
Pokles stavu peňažných prostriedkov na konci obdobia oproti roku 2018 na 40,01 % t.j. o 188151 EUR.
Pokles stavu peňažných prostriedkov na konci obdobia oproti roku 2018 na 140,65 % t.j. o 54376 EUR.

Udalosti osobitného významu v a.s. za rok 2019

A.s. nezaznamenala udalosti osobitného významu, ktoré nastali po skončení účtovného obdobia, za ktoré sa vyhotovuje VS.

Predpokladaný budúci vývoj v a.s. za rok 2019

Doložené vo forme krátkodobého podnikateľského plánu v samostatnej prílohe.

Náklady na činnosť v oblasti výskumu a vývoja za rok 2019

Akciová spoločnosť sa nezaobrá výskumom a vývojom. A.s. nevytlačila v roku 2019 náklady na činnosť v oblasti výskumu a vývoja.

Nadobudnutie vlastných akcií a.s. za rok 2019

Akciová spoločnosť nenadobudla v roku 2019 vlastné akcie, dočasné listy, obchodné podiely a akcie, dočasné listy a obchodné podiely materskej spoločnosti.

Návrh na vysporiadanie výsledku hospodárenia za rok 2019

Vykázaný výsledok hospodárenia - zisk prerozdeliť v zmysle prílohy č. 2 k Výročnej správe.

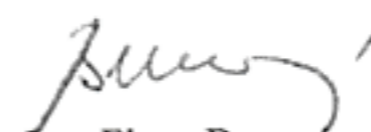
Údaje požadované podľa osobitných predpisov za rok 2019

Uvedená položka nemá v a.s. naplnenie.

Informácia o organizačných zložkách a.s. v zahraničí za rok 2019

Akciová spoločnosť nemá organizačnú zložku v zahraničí.

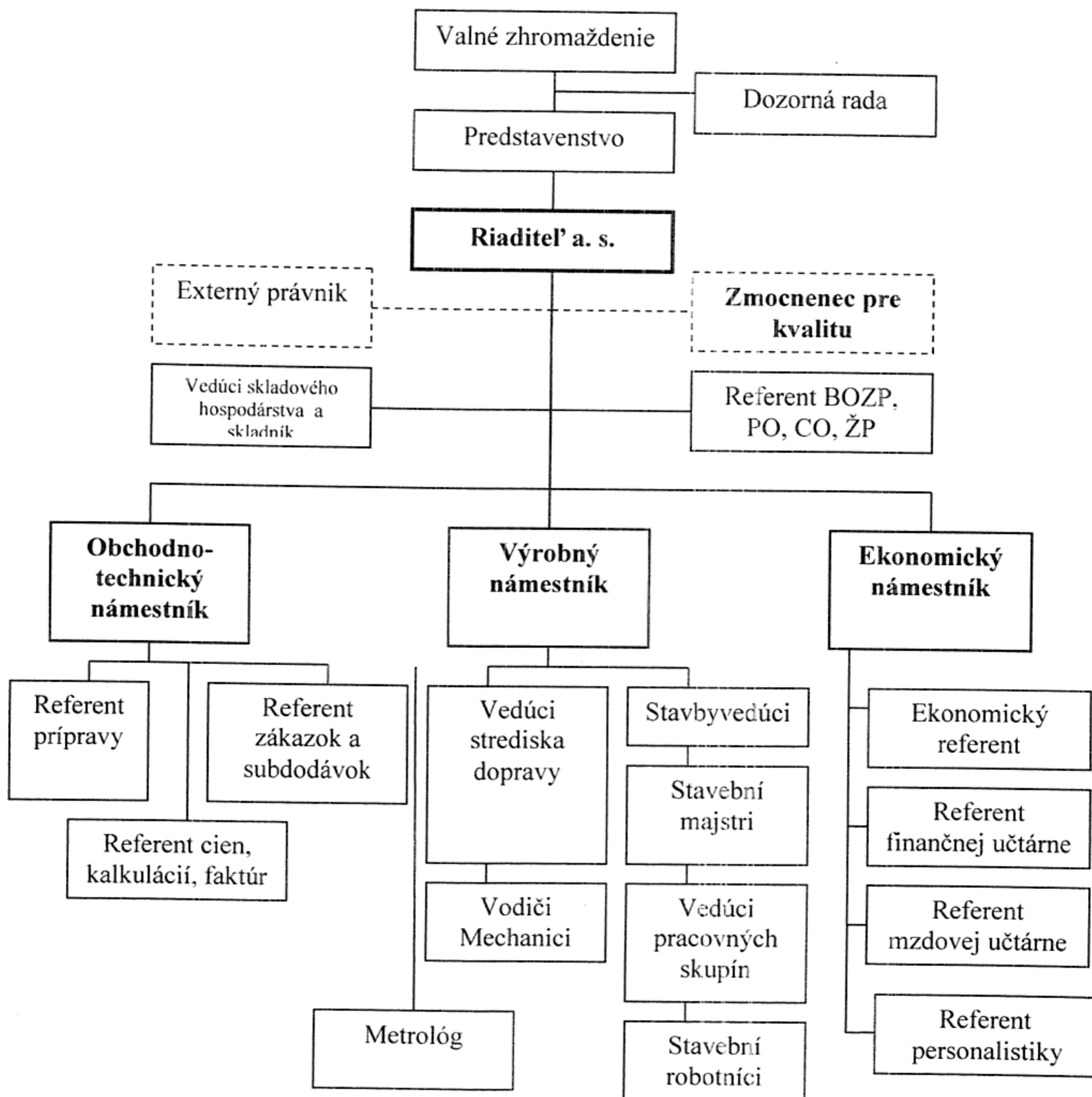
Ing. Ľudovít Novotný
člen predstavenstva


Ing. Elena Bucová
člen predstavenstva

V Spišskej Novej Vsi, dňa 3.7.2020

Príloha č: 1

Organizačná štruktúra spoločnosti ŠIRILA, a. s., Spišská Nová Ves



Príloha č. 2

Návrh predstavenstva na schválenie ročnej účtovnej závierky a návrh na rozdelenie zisku

1. Ročná účtovná závierka

Akciová spoločnosť Širila, a.s., Spišská Nová Ves vedie podvojnú účtovníctvo v zmysle platných právnych predpisov a za rok 2019 dosiahla tento hospodársky výsledok:

Hlavné údaje ročnej účtovnej závierky:

Akciová spoločnosť za rok 2019 vykázala hospodársky výsledok pred zdanením – zisk vo výške 319 395,43 EUR v nasledovnej štruktúre:

- výsledok hospodárenia z hospodárskej činnosti	EUR	341 332
- výsledok hospodárenia z finančnej činnosti	EUR	- 21 937
- výsledok hospodárenia za účtovné obdobie pred zdanením	EUR	319 395
- daň z príjmov - splatná	EUR	- 88 496
- daň z príjmov - odložená	EUR	8 324
- výsledok hospodárenia za účtovné obdobie po zdanení	EUR	239 223
	EUR	
Aktíva	2 495 722	
- neobežný majetok	625 944	
- obežný majetok	1 705 675	
- časové rozlíšenie	164 103	
Pasíva	2 495 722	
- vlastné imanie	1 431 126	
- záväzky	1 063 693	
- časové rozlíšenie	903	

Priemerný evidenčný počet pracovníkov 39


Návrh na rozdelenie zisku

Akciová spoločnosť dosiahla zisk po zdanení za účtovné obdobie za rok 2019
EUR 239 223,18 .


predstavenstvo a.s. navrhuje rozdelenie čistého zisku v zmysle stanov akciovej spoločnosti
nasledovne:

1. 10% z čistého zisku za rok 2019 vo výške 23 923,- EUR na tvorbu rezervného fondu
v zmysle stanov akciovej spoločnosti čl. XII, ods. 1.
2. Časť čistého zisku za rok 2019 vo výške 100 000,- EUR použiť na vyplatenie
dividend a to pomerom menovitej hodnoty akcií každého akcionára k menovitej
hodnote akcií všetkých akcionárov v zmysle stanov čl. VII.
3. Časť čistého zisku za rok 2019 vo výške 115 300,18 EUR zaúčtovať na nerozdelený
zisk minulých rokov.

V Spišskej Novej Vsi, 3 7.2020



Ján Širila
predseda predstavenstva



Ing. Elena Bucová
člen predstavenstva

Podnikateľský plán

V roku 2020 máme ambíciu aj naďalej rozvíjať aktivity našej spoločnosti v stavebnom sektore a zabezpečiť tým možnosti jej ďalšieho rastu. V oblasti tržieb ako aj zisku chceme v roku 2020 nadviazať na výsledky ostatných rokov. Priaznivý vývoj stavebného odvetvia v SR sa v konečnom dôsledku začína prejavovať aj v hospodárskych výsledkoch našej spoločnosti. Dopyt prevyšuje ponuku, a tento stav nám vytvára priestor a príležitosť pre selekciu potenciálnych zákaziek.

Opatrenia, ktoré postupne realizujeme v praxi na jednotlivých úsekoch organizácie majú prispieť k udržaniu personálnej a ekonomickej stability akciovej spoločnosti.

ÚSEK PERSONALISTIKY

Úpravou miezd zamestnancov vytvoriť podmienky a možnosti k prijatiu nových pracovníkov do výroby a týmto opatrením zvýšiť počet kmeňových zamestnancov spoločnosti. Prioritnou potrebou na tomto úseku je zabezpečenie vysokej odbornosti a profesnej kvality ľudských zdrojov. Táto skutočnosť výrazne vplýva na schopnosť spoločnosti udržiavať v nasledujúcom období flexibilitu a potrebnú dynamiku pri realizácii zákaziek v súlade so zmluvnými podmienkami.

S plánovaným nárastom tržieb vzniká potreba doplnenia riadiacích a výrobných pracovníkov do kmeňového stavu zamestnancov našej spoločnosti. Preto sa budeme v nasledujúcom období usilovať o navýšenie počtu pracovníkov.

ÚSEK TECHNICKEJ PODPORY A ROZVOJA

Na úseku technického zabezpečenia výroby budeme pokračovať v optimalizovaní stavu strojných zariadení a vozidiel úmerne k plánovaným výkonom pre budúce obdobie. Prioritou v tomto smere je nákup nového kolesového rýpadla.

V oblasti skladového hospodárstva bude potrebné aj naďalej, tak ako v predošlom období, kladť dôraz na zabezpečenie procesu efektívneho využívania skladového materiálu, na jeho ochranu pri uskladnení a zodpovednou manipuláciou pred výdajom na stavby. Plnenie tejto úlohy zabezpečiť dôslednou kontrolou pracovníkov manipulujúcich so skladovým materiálom.

Obchodný register Okresného súdu Košice I, vložka č. 831/V

Telefon: 053/ 442 38 12 FAX: 053/442 87 68
 442 77 80
 442 87 91
DaSH 442 10 68



Bankové spojenie:
VÚB a.s. Spišská Nová Ves
číslo účtu :1237177351/0200
IČO: 31736912
DIČ: 2020032586
IČ DPH:SK2020032586

ÚSEK VÝROBY A EKONOMIKY

Plán výkonov na rok 2020 bol predstavenstvom a.s. schválený vo výške 4 500 000 EUR a hospodársky výsledok vo výške 1 % z plánovaných výkonov. V oblasti výroby je doposiaľ zmluvne zabezpečených 65 % z celkového objemu výkonov plánovaných v roku 2020. Podiel pripravovaných zákaziek, ktoré sú pred zazmluvnením tvorí z celkového naplánovaného ročného obratu 25 %. Realizáciu prác pri postupnom zvyšovaní výkonov v ďalšom období zabezpečovať formou živnostníkov a poddodávateľských firiem.

ISM A MARKETING ZÍSKAVANIA ZÁKAZIEK

Na úseku ISM sú v roku 2020 plánované interné audity a v marci 2020 bude vykonaný externý audit systému.

Predstavenstvom naplánované náklady v oblasti ISM pre rok 2020 sú vo výške 71 950 EUR.

V oblasti marketingu získavania zákaziek v období posledných rokov dochádza k útlmu realizácie zákaziek získaných v štátnom sektore. Aj naďalej sa budeme uchádzať o získanie zákaziek realizovaných pre súkromných investorov, predovšetkým v oblasti obnovy a výstavby bytových domov, polyfunkčných objektov a administratívnych budov. Takéto diela realizujeme v poslednom období so zvýšenou intenzitou. V nasledujúcom období sa budeme uchádzať aj o realizáciu zákaziek v oblasti rekonštrukcie pamiatkových objektov.

Spišská Nová Ves, 14.2. 2020

Ing.Ludovít Novotný
riaditeľ a.s.