

EKOVIPA s.r.o.

Černyševského 26, 851 01 Bratislava,

zápis v OR Okresného súdu Bratislava I., oddiel: Sro, Vložka číslo: 52873/B, IČO: 44 225 075, ev. č. licencie UDVA : 385,
za audítora (právnickú osobu) audit vykonali: Ing. Viera Rudzanová, ev. č. osvedčenia SKAU: 790, Furdekova 19, 851 04 Bratislava.

MEDITRADE spol. s r. o.

Levočská 1/2101

851 01 Bratislava

**SPRÁVA NEZÁVISLÉHO AUDÍTORA
A ÚČTOVNÁ ZÁVIERKA K 31. DECEMBRU 2019
VÝROČNÁ SPRÁVA ZA ROK 2019**

Správa nezávislého audítora

pre spoločníkov a konateľov spoločnosti **MEDITRADE spol. s r. o., Bratislava**

Správa z auditu účtovnej závierky

Názor

Uskutočnili sme audit účtovnej závierky spoločnosti **MEDITRADE spol. s r. o., Bratislava** (ďalej len „Spoločnosť“), ktorá obsahuje súvahu k 31. decembru 2019, výkaz ziskov a strát za rok končiaci sa k uvedenému dátumu, a poznámky, ktoré obsahujú súhrn významných účtovných zásad a účtovných metód.

Podľa nášho názoru, priložená účtovná závierka poskytuje pravdivý a verný obraz finančnej situácie Spoločnosti k 31. decembru 2019 a výsledku jej hospodárenia za rok končiaci sa k uvedenému dátumu podľa zákona č. 431/2002 Z.z. o účtovníctve v znení neskorších predpisov (ďalej len „zákon o účtovníctve“).

Základ pre názor

Audit sme vykonali podľa medzinárodných auditorských štandardov (International Standards on Auditing, ISA). Naša zodpovednosť podľa týchto štandardov je uvedená v odseku Zodpovednosť audítora za audit účtovnej závierky. Od Spoločnosti sme nezávislí podľa ustanovení zákona č. 423/2015 o štatutárnom audite a o zmene a doplnení zákona č. 431/2002 Z. z. o účtovníctve v znení neskorších predpisov (ďalej len „zákon o štatutárnom audite“) týkajúcich sa etiky, vrátane Etického kódexu audítora, relevantných pre náš audit účtovnej závierky a splnili sme aj ostatné požiadavky týchto ustanovení týkajúcich sa etiky. Sme presvedčení, že auditorské dôkazy, ktoré sme získali, poskytujú dostatočný a vhodný základ pre náš názor.

Zodpovednosť štatutárneho orgánu za účtovnú závierku

Štatutárny orgán je zodpovedný za zostavenie tejto účtovnej závierky tak, aby poskytovala pravdivý a verný obraz podľa zákona o účtovníctve a za tie interné kontroly, ktoré považuje za potrebné na zostavenie účtovnej závierky, ktorá neobsahuje významné nesprávnosti, či už v dôsledku podvodu alebo chyby.

Pri zostavovaní účtovnej závierky je štatutárny orgán zodpovedný za zhodnotenie schopnosti Spoločnosti nepretržite pokračovať vo svojej činnosti, za opísanie skutočností týkajúcich sa nepretržitého pokračovania v činnosti, ak je to potrebné, a za použitie predpokladu nepretržitého pokračovania v činnosti v účtovníctve, ibaže by mal v úmysle Spoločnosť zlikvidovať alebo ukončiť jej činnosť, alebo by nemal inú realistickú možnosť než tak urobiť.

Osoby poverené spravovaním sú zodpovedné za dohľad nad procesom finančného výkazníctva Spoločnosti.

Zodpovednosť audítora za audit účtovnej závierky

Našou zodpovednosťou je získať primerané uistenie, či účtovná závierka ako celok neobsahuje významné nesprávnosti, či už v dôsledku podvodu alebo chyby, a vydať správu audítora, vrátane názoru. Primerané uistenie je uistenie vysokého stupňa, ale nie je zárukou toho, že audit vykonaný podľa medzinárodných auditorských štandardov vždy odhalí významné nesprávnosti, ak také existujú. Nesprávnosti môžu vzniknúť v dôsledku podvodu alebo chyby a za významné sa považujú vtedy, ak by sa dalo odôvodnene očakávať, že jednotlivo alebo v súhrne by mohli ovplyvniť ekonomické rozhodnutia používateľov, uskutočnené na základe tejto účtovnej závierky.

V rámci auditu uskutočneného podľa medzinárodných auditorských štandardov, počas celého auditu uplatňujeme odborný úsudok a zachováваме profesionálny skepticizmus. Okrem toho:

- Identifikujeme a posudzujeme riziká významnej nesprávnosti účtovnej závierky, či už v dôsledku podvodu alebo chyby, navrhujeme a uskutočňujeme auditorské postupy reagujúce na tieto riziká a

získavame audítorské dôkazy, ktoré sú dostatočné a vhodné na poskytnutie základu pre náš názor. Riziko neodhalenia významnej nesprávnej v dôsledku podvodu je vyššie ako toto riziko v dôsledku chyby, pretože podvod môže zahŕňať tajnú dohodu, falšovanie, úmyselné vynechanie, nepravdivé vyhlásenie alebo obídenie internej kontroly.

- Oboznamujeme sa s internými kontrolami relevantnými pre audit, aby sme mohli navrhnúť audítorské postupy vhodné za daných okolností, ale nie za účelom vyjadrenia názoru na efektívnosť interných kontrol Spoločnosti.
- Hodnotíme vhodnosť použitých účtovných zásad a účtovných metód a primeranosť účtovných odhadov a uvedenie s nimi súvisiacich informácií, uskutočnené štatutárnym orgánom.
- Robíme záver o tom, či štatutárny orgán vhodne v účtovníctve používa predpoklad nepretržitého pokračovania v činnosti a na základe získaných audítorských dôkazov záver o tom, či existuje významná neistota v súvislosti s udalosťami alebo okolnosťami, ktoré by mohli významne spochybníť schopnosť Spoločnosti nepretržite pokračovať v činnosti. Ak dospejeme k záveru, že významná neistota existuje, sme povinní upozorniť v našej správe audítora na súvisiace informácie uvedené v účtovnej závierke alebo, ak sú tieto informácie nedostatočné, modifikovať náš názor. Naše závery vychádzajú z audítorských dôkazov získaných do dátumu vydania našej správy audítora. Budúce udalosti alebo okolnosti však môžu spôsobiť, že Spoločnosť prestane pokračovať v nepretržitej činnosti.
- Hodnotíme celkovú prezentáciu, štruktúru a obsah účtovnej závierky vrátane informácií v nej uvedených, ako aj to, či účtovná závierka zachytáva uskutočnené transakcie a udalosti spôsobom, ktorý vedie k ich vernému zobrazeniu.

S osobami poverenými spravovaním komunikujeme okrem iného o plánovanom rozsahu a harmonograme auditu a o významných zisteniach auditu, vrátane všetkých významných nedostatkov internej kontroly, ktoré počas nášho auditu zistíme.

Správa k ďalším požiadavkám zákonov a iných právnych predpisov

Správa k informáciám, ktoré sa uvádzajú vo výročnej správe

Štatutárny orgán je zodpovedný za informácie uvedené vo výročnej správe, zostavenej podľa požiadaviek zákona o účtovníctve. Náš vyššie uvedený názor na účtovnú závierku sa nevzťahuje na iné informácie vo výročnej správe.

V súvislosti s auditom účtovnej závierky je našou zodpovednosťou oboznámenie sa s informáciami uvedenými vo výročnej správe a posúdenie, či tieto informácie nie sú vo významnom nesúlade s auditovanou účtovnou závierkou alebo našimi poznatkami, ktoré sme získali počas auditu účtovnej závierky, alebo sa inak zdajú byť významne nesprávne.

Posúdili sme, či výročná správa Spoločnosti obsahuje informácie, ktorých uvedenie vyžaduje zákon o účtovníctve.

Na základe prác vykonaných počas auditu účtovnej závierky, podľa nášho názoru:

- informácie uvedené vo výročnej správe zostavenej za rok 2019 sú v súlade s účtovnou závierkou za daný rok,
- výročná správa obsahuje informácie podľa zákona o účtovníctve.

Okrem toho, na základe našich poznatkov o účtovnej jednotke a situácii v nej, ktoré sme získali počas auditu účtovnej závierky, sme povinní uviesť, či sme zistili významné nesprávne v výročnej správe, ktorú sme obdržali pred dátumom vydania tejto správy audítora. V tejto súvislosti neexistujú zistenia, ktoré by sme mali uviesť.

Bratislava, 30. septembra 2020

EKOVIPIA s.r.o.
Černyševského 26, 851 01 Bratislava
číslo licencie UDVA 385



Ing. Viera Rudzanová
zodpovedný audítora
číslo licencie SKAU 790

ÚČTOVNÁ ZÁVIERKA

podnikateľov v podvojnóm účtovníctve



zostavená k 31.12.2019

Číselné údaje sa zarovnávajú vpravo, ostatné údaje sa píše zľava. Nevyplnené riadky sa ponechávajú prázdne.

Údaje sa vyplňajú paličkovým písmom (podľa tohto vzoru), písacím strojom alebo tlačiarňou, a to čiernou alebo tmavomodrou farbou.

Á Ä B Č D É F G H Í J K L M N O P Q R Š T Ú V X Ý Ž 0 1 2 3 4 5 6 7 8 9

| | | | |
|---|------------------------------|--------------------------|--|
| Daňové identifikačné číslo 2 0 2 0 2 9 3 1 2 1 | Účtovná závierka X riadna | Účtovná jednotka malá | Mesiac Rok od 1 2 0 1 9 |
| IČO 1 7 3 1 2 0 0 1 | mimoriadna | X veľká | do 1 2 2 0 1 9 |
| SK NACE 4 6 . 4 6 . 0 | priebežná | (vyznačí sa x) | Bezprostredne predchádzajúce obdobie od 1 2 0 1 8 do 1 2 2 0 1 8 |

Priložené súčasti účtovnej závierky

 Súvaha (Úč POD 1-01)
(v celých eurách)

 Výkaz ziskov a strát (Úč POD 2-01)
(v celých eurách)

 Poznámky (Úč POD 3-01)
(v celých eurách alebo eurocentoch)

Obchodné meno (názov) účtovnej jednotky

MEDITRADE spol. s r.o.

Sídlo účtovnej jednotky

Ulica

LEVOČSKÁ

Číslo

1

PSČ

Obec

8 5 1 0 1 BRATISLAVA

Označenie obchodného registra a číslo zápisu obchodnej spoločnosti

OR OS BA I., oddiel Sro., vložka čísl

o 8 6 8 / B

Telefónne číslo

Faxové číslo

0 2 5 0 1 0 9 5 8 3

E-mailová adresa

PBOHDAL@MEDITRADE.SK

Zostavená dňa:

3 1 . 0 3 . 2 0 2 0

Schválená dňa:

3 1 . 0 3 . 2 0 2 0

Podpisový záznam štatutárneho orgánu účtovnej jednotky alebo člena štatutárneho orgánu účtovnej jednotky alebo podpisový záznam fyzickej osoby, ktorá je účtovnou jednotkou:

Záznamy daňového úradu

Miesto pre evidenčné číslo

Odtlačok prezentačnej pečiatky daňového úradu



| Ozna- čenie a | STRANA AKTÍV b | Číslo riadku c | Bežné účtovné obdobie | | Bezprostredne predchádzajúce | |
|---------------------|---|----------------------|-----------------------|-------------------|------------------------------|-----------------|
| | | | 1 | Brutto - časť 1 | Netto 2 | úctovné obdobie |
| | | | | Korekcia - časť 2 | | Netto 3 |
| | SPOLU MAJETOK r. 02 + r. 33 + r. 74 | 01 | 2 1 0 8 5 2 2 5 | 1 7 6 9 4 5 3 9 | | |
| | | | 3 3 9 0 6 8 6 | | 1 9 0 7 5 3 9 4 | |
| A. | Neobežný majetok r. 03 + r. 11 + r. 21 | 02 | 4 3 6 5 4 9 7 | 2 3 7 7 8 1 4 | | |
| | | | 1 9 8 7 6 8 3 | | 2 2 8 1 4 9 4 | |
| A.I. | Dlhodobý nehmotný majetok súčet (r. 04 až r. 10) | 03 | 1 1 2 6 0 4 | 4 0 5 7 | | |
| | | | 1 0 8 5 4 7 | | 7 3 2 9 | |
| A.I.1. | Aktivované náklady na vývoj (012) - /072, 091A/ | 04 | | | | |
| | | | | | | |
| 2. | Softvér (013) - /073, 091A/ | 05 | 1 1 2 6 0 4 | 4 0 5 7 | | |
| | | | 1 0 8 5 4 7 | | 7 3 2 9 | |
| 3. | Ocenené práva (014) - /074, 091A/ | 06 | | | | |
| | | | | | | |
| 4. | Goodwill (015) - /075, 091A/ | 07 | | | | |
| | | | | | | |
| 5. | Ostatný dlhodobý nehmotný majetok (019, 01X) - /079, 07X, 091A/ | 08 | | | | |
| | | | | | | |
| 6. | Obstarávaný dlhodobý nehmotný majetok (041) - /093/ | 09 | | | | |
| | | | | | | |
| 7. | Poskytnuté preddavky na dlhodobý nehmotný majetok (051) - /095A/ | 10 | | | | |
| | | | | | | |
| A.II. | Dlhodobý hmotný majetok súčet (r. 12 až r. 20) | 11 | 2 1 3 6 1 8 4 | 7 9 8 9 5 5 | | |
| | | | 1 3 3 7 2 2 9 | | 6 9 9 3 6 3 | |
| A.II.1. | Pozemky (031) - /092A/ | 12 | 8 0 0 0 0 | 8 0 0 0 0 | | |
| | | | | | 8 0 0 0 0 | |
| 2. | Stavby (021) - /081, 092A/ | 13 | 1 0 2 0 1 5 5 | 5 4 6 1 1 0 | | |
| | | | 4 7 4 0 4 5 | | 5 9 7 6 5 0 | |
| 3. | Samostatné hnuteľné veci a súbory hnuteľných vecí (022) - /082, 092A/ | 14 | 1 0 3 6 0 2 9 | 1 7 2 8 4 5 | | |
| | | | 8 6 3 1 8 4 | | 1 9 9 9 0 | |



| Ozna- čenie a | STRANA AKTÍV b | Číslo riadku c | Bežné účtovné obdobie | | Bezprostredne predchádzajúce účtovné obdobie |
|---------------------|--|----------------------|-----------------------|---------------|---|
| | | | 1 | 2 | |
| | | | Brutto - časť 1 | Netto | Netto |
| | | | Korekcia - časť 2 | | |
| 4. | Pestovateľské celky trvalých porastov (025) - /085, 092A/ | 15 | | | |
| 5. | Základné stádo a ľahé zvieratá (026) - /086, 092A/ | 16 | | | |
| 6. | Ostatný dlhodobý hmotný majetok (029, 02X, 032) - /089, 08X, 092A/ | 17 | | | |
| 7. | Obstarávaný dlhodobý hmotný majetok (042) - /094/ | 18 | | | |
| 8. | Poskytnuté preddávky na dlhodobý hmotný majetok (052) - /095A/ | 19 | | | 1 7 2 3 |
| 9. | Opravná položka k nadobudnutému majetku (+/- 097) +/- 098 | 20 | | | |
| A.III. | Dlhodobý finančný majetok súčet (r. 22 až r. 32) | 21 | 2 1 1 6 7 0 9 | 1 5 7 4 8 0 2 | |
| | | | 5 4 1 9 0 7 | | 1 5 7 4 8 0 2 |
| A.III.1. | Podielové cenné papiere a podiely v prepojených účtovných jednotkách (061A, 062A, 063A) - /096A/ | 22 | 2 1 1 6 7 0 9 | 1 5 7 4 8 0 2 | |
| | | | 5 4 1 9 0 7 | | 1 5 7 4 8 0 2 |
| 2. | Podielové cenné papiere a podiely s podielovou účasťou okrem v prepojených účtovných jednotkách (062A) - /096A/ | 23 | | | |
| 3. | Ostatné realizovateľné cenné papiere a podiely (063A) - /096A/ | 24 | | | |
| 4. | Pôžičky prepojeným účtovným jednotkám (066A) - /096A/ | 25 | | | |
| 5. | Pôžičky v rámci podielovej účasti okrem prepojeným účtovným jednotkám (066A) - /096A/ | 26 | | | |
| 6. | Ostatné pôžičky (067A) - /096A/ | 27 | | | |
| 7. | Dlhové cenné papiere a ostatný dlhodobý finančný majetok (065A, 069A, 06XA) - /096A/ | 28 | | | |



| Ozna- čenie a | STRANA AKTÍV b | Číslo riadku c | Bežné účtovné obdobie | | Bezprostredne predchádzajúce účtovné obdobie |
|---------------------|---|----------------------|--------------------------------------|-----------------|---|
| | | | 1 | 2 | 3 |
| | | | Brutto - časť 1 Korekcia - časť 2 | Netto | Netto |
| 8. | Pôžičky a ostatný dlhodobý finančný majetok so zostatkovou dobou splatnosti najviac jeden rok (066A, 067A, 069A, 06XA) - /096A/ | 29 | | | |
| 9. | Účty v bankách s dobou viazanosti dlhšou ako jeden rok (22XA) | 30 | | | |
| 10. | Obstarávaný dlhodobý finančný majetok (043) - /096A/ | 31 | | | |
| 11. | Poskytnuté preddavky na dlhodobý finančný majetok (053) - /095A/ | 32 | | | |
| B. | Obežný majetok r. 34 + r. 41 + r. 53 + r. 66 + r. 71 | 33 | 1 6 2 5 8 5 5 0 | 1 4 8 5 5 5 4 7 | |
| | | | 1 4 0 3 0 0 3 | | 1 6 7 8 6 3 2 3 |
| B.I. | Zásoby súčet (r. 35 až r. 40) | 34 | 3 3 7 0 8 4 7 | 3 0 7 7 1 5 6 | |
| | | | 2 9 3 6 9 1 | | 3 5 7 4 6 6 5 |
| B.I.1. | Materiál (112, 119, 11X) - /191, 19X/ | 35 | 2 2 7 4 | 2 2 7 4 | |
| | | | | | 2 4 9 3 |
| 2. | Nedokončená výroba a polotovary vlastnej výroby (121, 122, 12X) - /192, 193, 19X/ | 36 | | | |
| 3. | Výrobky (123) - /194/ | 37 | | | |
| 4. | Zvieratá (124) - /195/ | 38 | | | |
| 5. | Tovar (132, 133, 13X, 139) - /196, 19X/ | 39 | 3 3 6 4 2 0 0 | 3 0 7 0 5 0 9 | |
| | | | 2 9 3 6 9 1 | | 3 5 1 4 6 9 8 |
| 6. | Poskytnuté preddavky na zásoby (314A) - /391A/ | 40 | 4 3 7 3 | 4 3 7 3 | |
| | | | | | 5 7 4 7 4 |
| B.II. | Dlhodobé pohľadávky súčet (r. 42 + r. 46 až r. 52) | 41 | 5 5 6 5 3 | 5 5 6 5 3 | |
| | | | | | 3 0 2 8 |
| B.II.1. | Pohľadávky z obchodného styku súčet (r. 43 až r. 45) | 42 | | | |



| Označenie a | STRANA AKTÍV b | Číslo riadku c | Bežné účtovné obdobie | | Bezprostredne predchádzajúce účtovné obdobie |
|-------------|---|----------------|-----------------------|-----------------|--|
| | | | 1 | 2 | |
| | | | Brutto - časť 1 | Netto | Netto 3 |
| | | | Korekcia - časť 2 | | |
| 1.a. | Pohľadávky z obchodného styku voči prepojeným účtovným jednotkám (311A, 312A, 313A, 314A, 315A, 31XA) - /391A/ | 43 | | | |
| 1.b. | Pohľadávky z obchodného styku v rámci podielevej účasti okrem pohľadávok voči prepojeným účtovným jednotkám (311A, 312A, 313A, 314A, 315A, 31XA) - /391A/ | 44 | | | |
| 1.c. | Ostatné pohľadávky z obchodného styku (311A, 312A, 313A, 314A, 315A, 31XA) - /391A/ | 45 | | | |
| 2. | Čistá hodnota zákazky (316A) | 46 | | | |
| 3. | Ostatné pohľadávky voči prepojeným účtovným jednotkám (351A) - /391A/ | 47 | | | |
| 4. | Ostatné pohľadávky v rámci podielevej účasti okrem pohľadávok voči prepojeným účtovným jednotkám (351A) - /391A/ | 48 | | | |
| 5. | Pohľadávky voči spoločníkom, členom a združeniu (354A, 355A, 358A, 35XA) - /391A/ | 49 | | | |
| 6. | Pohľadávky z derivátových operácií (373A, 376A) | 50 | | | |
| 7. | Iné pohľadávky (335A, 336A, 33XA, 371A, 374A, 375A, 378A) - /391A/ | 51 | | | |
| 8. | Odložená daňová pohľadávka (481A) | 52 | 5 5 6 5 3 | 5 5 6 5 3 | 3 0 2 8 |
| B.III. | Krátkodobé pohľadávky súčet (r. 54 + r. 58 až r. 65) | 53 | 1 1 8 7 2 8 9 8 | 1 0 7 6 3 5 8 6 | |
| | | | 1 1 0 9 3 1 2 | 1 2 7 6 8 4 1 7 | |
| B.III.1. | Pohľadávky z obchodného styku súčet (r. 55 až r. 57) | 54 | 1 1 5 8 8 9 3 9 | 1 0 4 7 9 6 2 7 | |
| | | | 1 1 0 9 3 1 2 | 1 2 5 1 7 9 1 5 | |
| 1.a. | Pohľadávky z obchodného styku voči prepojeným účtovným jednotkám (311A, 312A, 313A, 314A, 315A, 31XA) - /391A/ | 55 | 3 6 0 9 8 6 8 | 3 6 0 9 8 6 8 | 3 9 3 6 0 7 5 |
| 1.b. | Pohľadávky z obchodného styku v rámci podielevej účasti okrem pohľadávok voči prepojeným účtovným jednotkám (311A, 312A, 313A, 314A, 315A, 31XA) - /391A/ | 56 | 4 8 9 4 6 4 6 | 3 7 8 7 4 4 6 | |
| | | | 1 1 0 7 2 0 0 | 3 7 4 0 2 3 7 | |



| Ozna- čenie a | STRANA AKTÍV b | Číslo riadku c | Bežné účtovné obdobie | | Bezprostredne predchádzajúce účtovné obdobie |
|---------------------|--|----------------------|--------------------------------------|---------------|---|
| | | | 1 | 2 | 3 |
| | | | Brutto - časť 1 Korekcia - časť 2 | Netto | Netto |
| 1.c. | Ostatné pohľadávky z obchodného styku (311A, 312A, 313A, 314A, 315A, 31XA) - /391A/ | 57 | 3 0 8 4 4 2 5 | 3 0 8 2 3 1 3 | |
| | | | 2 1 1 2 | | 4 8 4 1 6 0 3 |
| 2. | Čistá hodnota zákazky (316A) | 58 | | | |
| | | | | | |
| 3. | Ostatné pohľadávky voči prepojeným účtovným jednotkám (351A) - /391A/ | 59 | | | |
| | | | | | |
| 4. | Ostatné pohľadávky v rámci podielovej účasti okrem pohľa- dávok voči prepojeným účtovným jednotkám (351A) - /391A/ | 60 | | | |
| | | | | | |
| 5. | Pohľadávky voči spoločníkom, členom a združeniu (354A, 355A, 358A, 35XA, 398A) - /391A/ | 61 | | | |
| | | | | | |
| 6. | Sociálne poistenie (336A) - /391A/ | 62 | | | |
| | | | | | |
| 7. | Daňové pohľadávky a dotácie (341, 342, 343, 345, 346, 347) - /391A/ | 63 | 2 7 2 9 5 5 | 2 7 2 9 5 5 | |
| | | | | | 2 2 4 0 4 4 |
| 8. | Pohľadávky z derivátových operácií (373A, 376A) | 64 | | | |
| | | | | | |
| 9. | Iné pohľadávky (335A, 33XA, 371A, 374A, 375A, 378A) - /391A/ | 65 | 1 1 0 0 4 | 1 1 0 0 4 | |
| | | | | | 2 6 4 5 8 |
| B.IV. | Krátkodobý finančný majetok súčet (r. 67 až r. 70) | 66 | | | |
| | | | | | |
| B.IV.1. | Krátkodobý finančný majetok v prepoje- ných účtovných jednotkách (251A, 253A, 256A, 257A, 25XA) - /291A, 29XA/ | 67 | | | |
| | | | | | |
| 2. | Krátkodobý finančný majetok bez krátkodobé- ho finančného majetku v prepojených účtov- ných jednotkách (251A, 253A, 256A, 257A, 25XA) - /291A, 29XA/ | 68 | | | |
| | | | | | |
| 3. | Vlastné akcie a vlastné obchodné podieľy (252) | 69 | | | |
| | | | | | |
| 4. | Obstarávaný krátkodobý finančný majetok (259, 314A) - /291A/ | 70 | | | |
| | | | | | |



| Označenie a | STRANA AKTÍV b | Číslo riadku c | Bežné účtovné obdobie | | Bezprostredne predchádzajúce účtovné obdobie |
|-------------|--|----------------|-----------------------|-------------|--|
| | | | 1 | 2 | |
| | | | Brutto - časť 1 | Netto | Netto |
| | | | Korekcia - časť 2 | | |
| B.V. | Finančné účty r. 72 + r. 73 | 71 | 9 5 9 1 5 2 | 9 5 9 1 5 2 | 4 4 0 2 1 3 |
| B.V.1. | Peniaze (211, 213, 21X) | 72 | 3 7 6 1 | 3 7 6 1 | 2 4 4 1 9 |
| 2. | Účty v bankách (221A, 22X, +/- 261) | 73 | 9 5 5 3 9 1 | 9 5 5 3 9 1 | 4 1 5 7 9 4 |
| C. | Časové rozlíšenie súčet (r. 75 až r. 78) | 74 | 4 6 1 1 7 8 | 4 6 1 1 7 8 | 7 5 7 7 |
| C.1. | Náklady budúcich období dlhodobé (381A, 382A) | 75 | | | |
| 2. | Náklady budúcich období krátkodobé (381A, 382A) | 76 | 2 3 4 2 8 | 2 3 4 2 8 | 7 5 7 7 |
| 3. | Príjmy budúcich období dlhodobé (385A) | 77 | | 0 | |
| 4. | Príjmy budúcich období krátkodobé (385A) | 78 | 4 3 7 7 5 0 | 4 3 7 7 5 0 | |

| Označenie a | STRANA PASÍV b | Číslo riadku c | Bežné účtovné obdobie 4 | Bezprostredne predchádzajúce účtovné obdobie 5 |
|-------------|---|----------------|-------------------------|--|
| | SPOLU VLASTNÉ IMANIE A ZÁVÄZKY r. 80 + r. 101 + r. 141 | 79 | 1 7 6 9 4 5 3 9 | 1 9 0 7 5 3 9 4 |
| A. | Vlastné imanie r. 81 + r. 85 + r. 86 + r. 87 + r. 90 + r. 93 + r. 97 + r. 100 | 80 | 5 8 4 7 2 1 1 | 4 9 9 5 0 5 9 |
| A.I. | Základné imanie súčet (r. 82 až r. 84) | 81 | 6 6 4 0 | 6 6 4 0 |
| A.I.1. | Základné imanie (411 alebo +/- 491) | 82 | 6 6 4 0 | 6 6 4 0 |
| 2. | Zmena základného imania +/- 419 | 83 | | |
| 3. | Pohľadávky za upísané vlastné imanie (/-/353) | 84 | | |
| A.II. | Emisné ážio (412) | 85 | | |
| A.III. | Ostatné kapitálové fondy (413) | 86 | 2 6 0 6 | 2 6 0 6 |
| A.IV. | Zákonné rezervné fondy r. 88 + r. 89 | 87 | 6 6 4 | 6 6 4 |
| A.IV.1. | Zákonný rezervný fond a nedeliteľný fond (417A, 418, 421A, 422) | 88 | 6 6 4 | 6 6 4 |
| 2. | Rezervný fond na vlastné akcie a vlastné podiely (417A, 421A) | 89 | | |



| Ozna- čenie a | STRANA PASÍV b | Číslo riadku c | Bežné účtovné obdobie 4 | Bezprostredne predchádzajúce účtovné obdobie 5 |
|---------------------|---|----------------------|----------------------------|--|
| A.V. | Ostatné fondy zo zisku r. 91 + r. 92 | 90 | 5 2 5 5 | 5 2 5 5 |
| A.V.1. | Štatutárne fondy (423, 42X) | 91 | | |
| 2. | Ostatné fondy (427, 42X) | 92 | 5 2 5 5 | 5 2 5 5 |
| A.VI. | Oceňovacie rozdiely z precenenia súčet (r. 94 až r. 96) | 93 | | |
| A.VI.1. | Oceňovacie rozdiely z precenenia majetku a záväzkov (+/- 414) | 94 | | |
| 2. | Oceňovacie rozdiely z kapitálových účasťí (+/- 415) | 95 | | |
| 3. | Oceňovacie rozdiely z precenenia pri zlúčení, splnutí a rozdelení (+/- 416) | 96 | | |
| A.VII. | Výsledok hospodárenia minulých rokov r. 98 + r. 99 | 97 | 4 9 7 9 8 9 2 | 2 9 6 4 1 7 5 |
| A.VII.1. | Nerozdelený zisk minulých rokov (428) | 98 | 4 9 7 9 8 9 2 | 2 9 6 4 1 7 5 |
| 2. | Neuhradená strata minulých rokov (-/429) | 99 | | |
| A.VIII. | Výsledok hospodárenia za účtovné obdo- bie po zdanení +/- r. 01 - (r. 81 + r. 85 + r. 86 + r. 87 + r. 90 + r. 93 + r. 97 + r. 101 + r. 141) | 100 | 8 5 2 1 5 4 | 2 0 1 5 7 1 9 |
| B. | Záväzky r. 102 + r. 118 + r. 121 + r. 122 + r. 136 + r. 139 + r. 140 | 101 | 1 1 7 8 9 8 6 4 | 1 4 0 3 4 1 8 3 |
| B.I. | Dlhodobé záväzky súčet (r. 103 + r. 107 až r. 117) | 102 | 1 9 4 7 | 3 6 4 5 |
| B.I.1. | Dlhodobé záväzky z obchodného styku súčet (r. 104 až r. 106) | 103 | | |
| 1.a. | Záväzky z obchodného styku voči prepojeným účtovným jednotkám (321A, 475A, 476A) | 104 | | |
| 1.b. | Záväzky z obchodného styku v rámci podielo- vej účasti okrem záväzkov voči prepojeným účtovným jednotkám (321A, 475A, 476A) | 105 | | |
| 1.c. | Ostatné záväzky z obchodného styku (321A, 475A, 476A) | 106 | | |
| 2. | Čistá hodnota zákazky (316A) | 107 | | |
| 3. | Ostatné záväzky voči prepojeným účtovným jednotkám (471A, 47XA) | 108 | | |
| 4. | Ostatné záväzky v rámci podielovej účasti okrem záväzkov voči prepojeným účtovným jednotkám (471A, 47XA) | 109 | | |
| 5. | Ostatné dlhodobé záväzky (479A, 47XA) | 110 | | |
| 6. | Dlhodobé prijaté preddavky (475A) | 111 | | |
| 7. | Dlhodobé zmenky na úhradu (478A) | 112 | | |
| 8. | Vydané dlhopisy (473A/-/255A) | 113 | | |
| 9. | Záväzky zo sociálneho fondu (472) | 114 | 1 9 4 7 | 3 6 4 5 |
| 10. | Iné dlhodobé záväzky (336A, 372A, 474A, 47XA) | 115 | | |
| 11. | Dlhodobé záväzky z derivátových operácií (373A, 377A) | 116 | | |
| 12. | Odložený daňový záväzok (481A) | 117 | | |



| Označenie a | STRANA PASÍV b | Číslo riadku c | Bežné účtovné obdobie 4 | Bezprostredne predchádzajúce účtovné obdobie 5 |
|-------------|---|----------------|-------------------------|--|
| B.II. | Dlhodobé rezervy r. 119 + r. 120 | 118 | | |
| B.II.1. | Zákonné rezervy (451A) | 119 | | |
| 2. | Ostatné rezervy (459A, 45XA) | 120 | | |
| B.III. | Dlhodobé bankové úvery (461A, 46XA) | 121 | | |
| B.IV. | Krátkodobé záväzky súčet (r. 123 + r. 127 až r. 135) | 122 | 5 0 6 0 0 3 4 | 7 9 3 7 9 2 7 |
| B.IV.1. | Záväzky z obchodného styku súčet (r. 124 až r. 126) | 123 | 2 3 7 6 6 9 4 | 2 1 2 3 1 6 1 |
| 1.a. | Záväzky z obchodného styku voči prepojeným účtovným jednotkám (321A, 322A, 324A, 325A, 326A, 32XA, 475A, 476A, 478A, 47XA) | 124 | 8 1 2 1 0 | 5 6 7 5 4 |
| 1.b. | Záväzky z obchodného styku v rámci podielovej účasti okrem záväzkov voči prepojeným účtovným jednotkám (321A, 322A, 324A, 325A, 326A, 32XA, 475A, 476A, 478A, 47XA) | 125 | | |
| 1.c. | Ostatné záväzky z obchodného styku (321A, 322A, 324A, 325A, 326A, 32XA, 475A, 476A, 478A, 47XA) | 126 | 2 2 9 5 4 8 4 | 2 0 6 6 4 0 7 |
| 2. | Čistá hodnota zákazky (316A) | 127 | | |
| 3. | Ostatné záväzky voči prepojeným účtovným jednotkám (361A, 36XA, 471A, 47XA) | 128 | | |
| 4. | Ostatné záväzky v rámci podielovej účasti okrem záväzkov voči prepojeným účtovným jednotkám (361A, 36XA, 471A, 47XA) | 129 | | |
| 5. | Záväzky voči spoločníkom a združeniu (364, 365, 366, 367, 368, 398A, 478A, 479A) | 130 | 2 3 6 2 4 0 4 | 5 6 1 5 2 7 7 |
| 6. | Záväzky voči zamestnancom (331, 333, 33X, 479A) | 131 | 5 5 6 1 9 | 5 5 0 2 2 |
| 7. | Záväzky zo sociálneho poistenia (336A) | 132 | 3 8 4 0 1 | 3 8 6 4 2 |
| 8. | Daňové záväzky a dotácie (341, 342, 343, 345, 346, 347, 34X) | 133 | 2 2 5 5 6 9 | 8 7 2 8 2 |
| 9. | Záväzky z derivátových operácií (373A, 377A) | 134 | | |
| 10. | Iné záväzky (372A, 379A, 474A, 475A, 479A, 47XA) | 135 | 1 3 4 7 | 1 8 5 4 3 |
| B.V. | Krátkodobé rezervy r. 137 + r. 138 | 136 | 6 6 4 5 8 | 6 6 6 2 9 |
| B.V.1. | Zákonné rezervy (323A, 451A) | 137 | 5 8 4 5 8 | 5 8 6 2 9 |
| 2. | Ostatné rezervy (323A, 32X, 459A, 45XA) | 138 | 8 0 0 0 | 8 0 0 0 |
| B.VI. | Bežné bankové úvery (221A, 231, 232, 23X, 461A, 46XA) | 139 | 6 6 6 1 4 2 5 | 6 0 2 5 9 8 2 |
| B.VII. | Krátkodobé finančné výpomoci (241, 249, 24X, 473A, /-/255A) | 140 | | |
| C. | Časové rozlíšenie súčet (r. 142 až r. 145) | 141 | 5 7 4 6 4 | 4 6 1 5 2 |
| C.1. | Výdavky budúcich období dlhodobé (383A) | 142 | | |
| 2. | Výdavky budúcich období krátkodobé (383A) | 143 | 5 7 4 6 4 | 4 6 1 5 2 |
| 3. | Výnosy budúcich období dlhodobé (384A) | 144 | | |
| 4. | Výnosy budúcich období krátkodobé (384A) | 145 | | |



| Ozna- čenie a | Text b | Číslo radku c | Skutočnosť | |
|---------------------|--|---------------------|-----------------------|---|
| | | | bežné účtovné obdobie | bezprostredne predchádzajúce účtovné obdobie |
| | | | 1 | 2 |
| * | Čistý obrat (časť účt. tr. 6 podľa zákona) | 01 | 2 0 3 9 4 3 4 1 | 2 1 1 7 4 5 5 3 |
| ** | Výnosy z hospodárskej činnosti spolu súčet (r. 03 až r. 09) | 02 | 2 0 4 1 3 4 6 0 | 2 1 2 0 1 9 5 9 |
| I. | Tržby z predaja tovaru (604, 607) | 03 | 2 0 1 1 8 9 6 0 | 2 1 1 0 2 4 0 1 |
| II. | Tržby z predaja vlastných výrobkov (601) | 04 | | |
| III. | Tržby z predaja služieb (602, 606) | 05 | 2 7 5 3 8 1 | 7 2 1 5 2 |
| IV. | Zmeny stavu vnútroorganizačných zásob (+/-) (účtová skupina 61) | 06 | | |
| V. | Aktivácia (účtová skupina 62) | 07 | | |
| VI. | Tržby z predaja dlhodobého nehmotného majetku, dlhodobého hmotného majetku a materiálu (641, 642) | 08 | 2 2 5 2 | 8 0 5 0 |
| VII. | Ostatné výnosy z hospodárskej činnosti (644, 645, 646, 648, 655, 657) | 09 | 1 6 8 6 7 | 1 9 3 5 6 |
| ** | Náklady na hospodársku činnosť spolu r. 11 + r. 12 + r. 13 + r. 14 + r. 15 + r. 20 + r. 21 + r. 24 + r. 25 + r. 26 | 10 | 1 9 2 4 1 1 9 7 | 1 8 3 6 3 9 9 3 |
| A. | Náklady vynaložené na obstaranie predaného tovaru (504, 507) | 11 | 1 5 5 2 5 1 9 8 | 1 6 2 2 0 4 7 0 |
| B. | Spotreba materiálu, energie a ostatných neskladovateľných dodávok (501, 502, 503) | 12 | 1 9 0 1 0 6 | 2 0 1 7 6 2 |
| C. | Opravné položky k zásobám (+/-) (505) | 13 | 2 7 5 8 2 6 | - 2 2 6 1 5 |
| D. | Služby (účtová skupina 51) | 14 | 1 2 2 0 6 6 1 | 1 0 3 3 1 9 3 |
| E. | Osobné náklady (r. 16 až r. 19) | 15 | 1 3 3 1 3 7 7 | 1 1 6 2 0 2 4 |
| E.1. | Mzdové náklady (521, 522) | 16 | 9 4 6 9 1 1 | 8 2 4 9 5 7 |
| 2. | Odmeny členom orgánov spoločnosti a družstva (523) | 17 | | |
| 3. | Náklady na sociálne poistenie (524, 525, 526) | 18 | 3 5 7 5 7 2 | 3 1 2 3 3 7 |
| 4. | Sociálne náklady (527, 528) | 19 | 2 6 8 9 4 | 2 4 7 3 0 |
| F. | Dane a poplatky (účtová skupina 53) | 20 | 8 4 9 2 | 9 2 5 4 |
| G. | Odpisy a opravné položky k dlhodobému nehmotnému majetku a dlhodobému hmotnému majetku (r. 22 + r. 23) | 21 | 8 8 9 0 2 | 9 1 6 9 7 |
| G.1. | Odpisy dlhodobého nehmotného majetku a dlhodobého hmotného majetku (551) | 22 | 8 8 9 0 2 | 9 1 6 9 7 |
| 2. | Opravné položky k dlhodobému nehmotnému majetku a dlhodobému hmotnému majetku (+/-) (553) | 23 | | |
| H. | Zostatková cena predaného dlhodobého majetku a predaného materiálu (541, 542) | 24 | | |
| I. | Opravné položky k pohľadávkam (+/-) (547) | 25 | 4 0 3 6 0 9 | - 7 7 1 9 3 4 |
| J. | Ostatné náklady na hospodársku činnosť (543, 544, 545, 546, 548, 549, 555, 557) | 26 | 1 9 7 0 2 6 | 4 4 0 1 4 2 |
| *** | Výsledok hospodárenia z hospodárskej činnosti (+/-) (r. 02 - r. 10) | 27 | 1 1 7 2 2 6 3 | 2 8 3 7 9 6 6 |



| Označenie a | Text b | Číslo riadku c | Skutočnosť | |
|----------------|--|----------------------|----------------------------|---|
| | | | bežné účtovné obdobie 1 | bezprostredne predchádzajúce účtovné obdobie 2 |
| | | | * | Pridaná hodnota (r. 03 + r. 04 + r. 05 + r. 06 + r. 07) - (r. 11 + r. 12 + r. 13 + r. 14) |
| ** | Výnosy z finančnej činnosti spolu r. 30 + r. 31 + r. 35 + r. 39 + r. 42 + r. 43 + r. 44 | 29 | 9 0 1 4 7 | 6 7 4 0 7 |
| VIII. | Tržby z predaja cenných papierov a podielov (661) | 30 | | 3 7 5 0 0 |
| IX. | Výnosy z dlhodobého finančného majetku súčet (r. 32 až r. 34) | 31 | 6 6 7 | |
| IX.1. | Výnosy z cenných papierov a podielov od prepojených účtovných jednotiek (665A) | 32 | | |
| 2. | Výnosy z cenných papierov a podielov v podielovej úasti okrem výnosov prepojených účtovných jednotiek (665A) | 33 | | |
| 3. | Ostatné výnosy z cenných papierov a podielov (665A) | 34 | 6 6 7 | |
| X. | Výnosy z krátkodobého finančného majetku súčet (r. 36 až r. 38) | 35 | | |
| X.1. | Výnosy z krátkodobého finančného majetku od prepojených účtovných jednotiek (666A) | 36 | | |
| 2. | Výnosy z krátkodobého finančného majetku v podielovej úasti okrem výnosov prepojených účtovných jednotiek (666A) | 37 | | |
| 3. | Ostatné výnosy z krátkodobého finančného majetku (666A) | 38 | | |
| XI. | Výnosové úroky (r. 40 + r. 41) | 39 | 1 8 | 2 9 0 7 1 |
| XI.1. | Výnosové úroky od prepojených účtovných jednotiek (662A) | 40 | | 2 9 0 6 1 |
| 2. | Ostatné výnosové úroky (662A) | 41 | 1 8 | 1 0 |
| XII. | Kurzové zisky (663) | 42 | 8 9 4 6 2 | 8 3 6 |
| XIII. | Výnosy z precenenia cenných papierov a výnosy z derivátových operácií (664, 667) | 43 | | |
| XIV. | Ostatné výnosy z finančnej činnosti (668) | 44 | | |
| ** | Náklady na finančnú činnosť spolu r. 46 + r. 47 + r. 48 + r. 49 + r. 52 + r. 53 + r. 54 | 45 | 1 5 9 7 9 5 | 3 2 2 3 5 9 |
| K. | Predané cenné papiere a podiely (561) | 46 | | 1 7 6 |
| L. | Náklady na krátkodobý finančný majetok (566) | 47 | | |
| M. | Opravné položky k finančnému majetku (+/-) (565) | 48 | | - 9 5 3 5 |
| N. | Nákladové úroky (r. 50 + r. 51) | 49 | 9 3 4 8 5 | 1 6 0 8 0 6 |
| N.1. | Nákladové úroky pre prepojené účtovné jednotky (562A) | 50 | 6 8 7 6 2 | 1 3 6 1 1 5 |
| 2. | Ostatné nákladové úroky (562A) | 51 | 2 4 7 2 3 | 2 4 6 9 1 |
| O. | Kurzové straty (563) | 52 | 4 6 6 9 4 | 1 4 4 1 3 0 |
| P. | Náklady na precenenie cenných papierov a náklady na derivátové operácie (564, 567) | 53 | | |
| Q. | Ostatné náklady na finančnú činnosť (568, 569) | 54 | 1 9 6 1 6 | 2 6 7 8 2 |



| Ozna- čenie a | Text b | Číslo riadku c | Skutočnosť | |
|---------------------|---|----------------------|-----------------------|---|
| | | | bežné účtovné obdobie | bezprostredne predchádzajúce účtovné obdobie |
| | | | 1 | 2 |
| *** | Výsledok hospodárenia z finančnej činnosti (+/-) (r. 29 - r. 45) | 55 | - 6 9 6 4 8 | - 2 5 4 9 5 2 |
| **** | Výsledok hospodárenia za účtovné obdobie pred zdanením (+/-) (r. 27 + r. 55) | 56 | 1 1 0 2 6 1 5 | 2 5 8 3 0 1 4 |
| R. | Daň z príjmov (r. 58 + r. 59) | 57 | 2 5 0 4 6 1 | 5 6 7 2 9 5 |
| R.1. | Daň z príjmov splatná (591, 595) | 58 | 3 0 3 0 8 6 | 5 7 6 8 2 7 |
| 2. | Daň z príjmov odložená (+/-) (592) | 59 | - 5 2 6 2 5 | - 9 5 3 2 |
| S. | Prevod podielov na výsledku hospodárenia spoločníkom (+/- 596) | 60 | | |
| **** | Výsledok hospodárenia za účtovné obdobie po zdanení (+/-) (r. 56 - r. 57 - r. 60) | 61 | 8 5 2 1 5 4 | 2 0 1 5 7 1 9 |

| | | | | | | | | |
|-----|---|---|---|---|---|---|---|---|
| IČO | 1 | 7 | 3 | 1 | 2 | 0 | 0 | 1 |
| DIČ | 2 | 0 | 2 | 0 | 2 | 9 | 3 | 1 |
| | 2 | 1 | 2 | 1 | | | | |

A. VŠEOBECNÉ INFORMÁCIE

1. Obchodné meno a sídlo spoločnosti:

MEDITRADE spol. s r. o.
Levočská 1
851 01 Bratislava

Spoločnosť MEDITRADE spol. s r. o. (ďalej len Spoločnosť), bola založená 08. mája 1991 a do obchodného registra bola zapísaná 13. mája 1991 (Obchodný register Okresného súdu Bratislava I v Bratislave, oddiel Sro, vložka 868/B).

Hlavnými činnosťami Spoločnosti sú:

- sprostredkovanie leasingu a dealerská činnosť najmä pre zdravotníctvo, školstvo, vedu a výskum,
- obchodná činnosť,
- obchodná činnosť v oblasti zdravotníctva,
- prenájom hnuiteľných vecí
- oprava zdravotníckych prístrojov v rozsahu voľnej živnosti

Hlavným zdrojom príjmov spoločnosti je obchodná činnosť v oblasti zdravotníctva.

Spoločnosť vykonáva činnosť najmä na Slovensku v sídle uvedenom v Obchodnom registri. Spoločnosť vlastní nehnuteľnosť aj v Českej republike, ktorú prenajíma prostredníctvom organizačnej zložky.

2. Údaje o neobmedzenom ručení

Spoločnosť nie je neobmedzene ručiacim spoločníkom v iných spoločnostiach podľa § 56 ods. 5 Obchodného zákonníka, ani podľa podobných ustanovení iných predpisov.

3. Dátum schválenia účtovnej závierky za predchádzajúce účtovné obdobie

Účtovná závierka Spoločnosti k 31. decembru 2018, za predchádzajúce účtovné obdobie, bola schválená valným zhromaždením Spoločnosti 29.3.2019.

4. Právny dôvod na zostavenie účtovnej závierky

Účtovná závierka Spoločnosti k 31. decembru 2019 je zostavená ako riadna účtovná závierka podľa § 17 ods. 6 zákona NR SR č. 431/2002 Z. z. o účtovníctve (ďalej „zákon o účtovníctve“) za účtovné obdobie od 1. januára 2019 do 31. decembra 2019.

Účtovná závierka je určená pre používateľov, ktorí majú primerané znalosti o obchodných a ekonomických činnostiach a účtovníctve a ktorí analyzujú tieto informácie s primeranou pozornosťou. Účtovná závierka neposkytuje a ani nemôže poskytovať všetky informácie, ktoré by existujúci a potencionálni investori, poskytovatelia úverov a pôžičiek a iní veritelia, mohli potrebovať. Títo používatelia musia relevantné informácie získať z iných zdrojov.

5. Informácie o skupine

Spoločnosť je oslobodená od povinnosti zostaviť konsolidovanú účtovnú závierku a konsolidovanú výročnú správu z dôvodu neprekošenia veľkostných kritérií podľa § 22 ods. 10 zákona o účtovníctve. Obchodné meno a sídlo dcérskych účtovných jednotiek je uvedené nižšie:

Spoločnosť je materskou účtovnou jednotkou, pretože má viac ako 50 % podiel na hlasovacích právach v iných účtovných jednotkách.

| Názov | Sídlo |
|--------------------|---|
| M editrade LLC | Zavalna 24A/26, 02132 Kiev, Ukrajina |
| M editrade Poland | ul.Okopowa 56, 01-042 Varšava, Poľsko |
| M editrade Tunisia | Boulevard 14 Janvier Immeuble Jeziri Place, APT B11-4011 Hammam Sousse, Tunis |
| M editrade Tunisia | Boulevard 14 Janvier Immeuble Jeziri Place, APT B11-4011 Hammam Sousse, Tunis |

6. Počet zamestnancov

Priemerný prepočítaný počet zamestnancov Spoločnosti v účtovnom období 2019 bol 39,8 (v účtovnom období 2018 bol 38,5).

Počet zamestnancov k 31. decembru 2019 bol 39, z toho 8 vedúcich zamestnancov (k 31. decembru 2018 to bolo 43 zamestnancov, z toho 7 vedúcich zamestnancov).

IČO 1 7 3 1 2 0 0 1

DIČ 2 0 2 0 2 9 3 1 2 1

7. Zverejnenie účtovnej závierky za predchádzajúce účtovné obdobie

Účtovná závierka Spoločnosti k 31. decembru 2018 spolu so správou audítora o overení účtovnej závierky k 31. decembru 2018 resp. výročnou správou a dodatkom správy audítora o overení súladu výročnej správy s účtovnou závierkou bola uložená do registra účtovných závierok 03.09.2019.

8. Schválenie audítora

Valné zhromaždenie 29. marca 2019 schválilo spoločnosť EKOVIPA s.r.o. ako audítora na overenie účtovnej závierky za účtovné obdobie od 1. januára 2019 do 31. decembra 2019.

B. INFORMÁCIE O ORGÁNOCH ÚČTOVNEJ JEDNOTKY

Konateľ Ing. Pavel Bohdal

C. INFORMÁCIE O SPOLOČNÍKOH ÚČTOVNEJ JEDNOTKY

| | Podiel na základnom imaní | | Hlasovacie práva |
|-------------------------|---------------------------|------------|------------------|
| | EUR | % | % |
| Ing. Pavel Bohdal | 3 320 | 50 | 50 |
| Ing. Katarína Bohdalová | 2 324 | 35 | 35 |
| Hana Slaninková | 996 | 15 | 15 |
| Spolu | 6 640 | 100 | 100 |

V priebehu roka 2019 nedošlo k zmene spoločníkov.

D. INFORMÁCIE O PRIJATÝCH POSTUPOCH**1. Východiská pre zostavenie účtovnej závierky**

Účtovná závierka bola zostavená za predpokladu, že Spoločnosť bude nepretržite pokračovať vo svojej činnosti (going concern).

Účtovné metódy a všeobecné účtovné zásady boli účtovnou jednotkou konzistentne aplikované.

2. Informácie o charaktere a účele transakcií, ktoré sa neuvádzajú v súvahe

Spoločnosť uvádza všetky transakcie v súvahe.

3. Použitie odhadov a úsudkov

Zostavenie účtovnej závierky si vyžaduje, aby manažment Spoločnosti urobil úsudky, odhady a predpoklady, ktoré ovplyvňujú aplikáciu účtovných metód a účtovných zásad a hodnotu vykazovaného majetku, záväzkov, výnosov a nákladov. Odhady a súvisiace predpoklady sú založené na minulých skúsenostiach a iných rozličných faktoroch, považovaných za primerané okolnostiam, na základe ktorých sa formuje východisko pre posúdenie účtovných hodnôt majetku a záväzkov, ktoré nie sú zrejme z iných zdrojov. Skutočné výsledky sa preto môžu líšiť od odhadov.

Odhady a súvisiace predpoklady sú neustále prehodnocované. Korekcie účtovných odhadov nie sú vykázané retrospektívne, ale sú vykázané v období, v ktorom je odhad korigovaný, ak korekcia ovplyvňuje iba toto obdobie, alebo v období korekcie a v budúcich obdobiach, ak korekcia ovplyvňuje toto aj budúce obdobia.

4. Dlhodobý nehmotný majetok a dlhodobý hmotný majetok

Dlhodobý majetok nakupovaný sa oceňuje obstarávacou cenou, ktorá zahŕňa cenu obstarania a náklady súvisiace s obstaraním (clo, prepravu, montáž, poisťné a pod.), zníženú o dobropisy, skontá, rabaty, zľavy z ceny, bonusy a pod.

Súčasťou obstarávacej ceny dlhodobého majetku nie sú úroky z úverov, ktoré vznikli do momentu uvedenia dlhodobého majetku do používania.

Dlhodobý majetok vytvorený vlastnou činnosťou sa oceňuje vlastnými nákladmi. Vlastnými nákladmi sú všetky priame náklady vynaložené na výrobu alebo inú činnosť a nepriame náklady, ktoré sa vzťahujú na výrobu alebo inú činnosť.

IČO

| | | | | | | | |
|---|---|---|---|---|---|---|---|
| 1 | 7 | 3 | 1 | 2 | 0 | 0 | 1 |
|---|---|---|---|---|---|---|---|

 DIČ

| | | | | | | | | | |
|---|---|---|---|---|---|---|---|---|---|
| 2 | 0 | 2 | 0 | 2 | 9 | 3 | 1 | 2 | 1 |
|---|---|---|---|---|---|---|---|---|---|

Náklady na výskum sa neaktivujú a účtujú sa do nákladov v účtovných obdobiach, v ktorých vznikli. Dlhodobý nehmotný majetok vytvorený vývojom alebo v priebehu jeho vývoja sa aktivuje, ak je možné preukázať:

- a) možnosť jeho technického dokončenia tak, že ho bude možné použiť alebo predať,
- b) zámer jeho dokončenia, používania alebo predaja,
- c) schopnosť účtovnej jednotky jeho používania a predaja,
- d) spôsob vytvárania budúcich ekonomických úžitkov a existenciu trhu pre výstupy dlhodobého nehmotného majetku alebo pre dlhodobý nehmotný majetok sám o sebe, alebo, ak bude používaný vo vnútri účtovnej jednotky jeho použiteľnosť,
- e) dostupnosť zodpovedajúcich technických zdrojov, finančných zdrojov a ostatných zdrojov pre dokončenie jeho vývoja, použitie alebo predaj,
- f) spoľahlivé ocenenie nákladov súvisiacich s jeho obstaraním v priebehu vývoja.

Náklady na vývoj sa aktivujú, ak ich suma neprevyší sumu, u ktorej je pravdepodobné, že sa získa z budúcich ekonomických úžitkov po odpočítaní ďalších nákladov vývoja, predaja a administratívnych nákladov, ktoré sa týkajú priamo marketingu alebo procesov. Aktivované náklady na vývoj sa odpisujú maximálne počas piatich rokov. Ak sa nepreukáže možnosť aktivovania nákladov na vývoj, účtujú sa do nákladov v účtovnom období, v ktorom vznikli.

Odpisy dlhodobého nehmotného majetku sú stanovené vychádzajúc z predpokladanej doby jeho používania a predpokladaného priebehu jeho opotrebenia. Odpisovať sa začína v mesiaci zaradenia do používania. Drobný dlhodobý nehmotný majetok, ktorého obstarávacia cena (resp. vlastné náklady) je 2 400 EUR a nižšia, sa odpisuje jednorazovo pri uvedení do používania.

Predpokladaná doba používania, metóda odpisovania a odpisová sadzba sú uvedené v nasledujúcej tabuľke:

| | Predpokladaná doba používania v rokoch | Metóda odpisovania | Ročná odpisová sadzba v % |
|----------------------------------|--|-----------------------|------------------------------|
| Aktivované náklady na vývoj | 5 | lineárna | 20 |
| Softvér | 2 | lineárna | 50 |
| Ocenené práva (licencia) | 8 | lineárna | 12,5 |
| Drobný dlhodobý nehmotný majetok | rôzna | jednorazový odpis | 100 |

Metódy odpisovania, doby použiteľnosti a zostatkové hodnoty sa prehodnocujú ku dňu, ku ktorému sa zostavuje účtovná závierka, a ak je to potrebné, urobia sa úpravy.

Odpisy dlhodobého hmotného majetku sú stanovené vychádzajúc z predpokladanej doby jeho používania a predpokladaného priebehu jeho opotrebenia. Odpisovať sa začína v mesiaci zaradenia do používania. Drobný dlhodobý hmotný majetok, ktorého obstarávacia cena (resp. vlastné náklady) je 1 700 EUR a nižšia, sa odpisuje jednorazovo pri uvedení do používania. Pozemky sa neodpisujú.

Predpokladaná doba používania, metóda odpisovania a odpisová sadzba sú uvedené v nasledujúcej tabuľke:

| | Predpokladaná doba používania v rokoch | Metóda odpisovania | Ročná odpisová sadzba v % |
|--------------------------------|--|-----------------------|------------------------------|
| Stavby | 40 | lineárna | 2,5 |
| Stroje, prístroje a zariadenia | 4 až 6 | lineárna | 25 až 16,6 |
| Dopravné prostriedky | 4 | lineárna | 25 |
| Drobný dlhodobý hmotný majetok | rôzna | jednorazový odpis | 100 |

Metódy odpisovania, doby použiteľnosti a zostatkové hodnoty sa prehodnocujú ku dňu, ku ktorému sa zostavuje účtovná závierka, a ak je to potrebné, urobia sa úpravy.

Posúdenie zníženia hodnoty majetku

Opravné položky sa tvoria na základe zásady opatrnosti, ak je opodstatnené predpokladať, že došlo k zníženiu hodnoty majetku oproti jeho oceneniu v účtovníctve. Opravná položka sa účtuje v sume opodstatneného predpokladu zníženia hodnoty majetku oproti jeho oceneniu v účtovníctve.

IČO

| | | | | | | | |
|---|---|---|---|---|---|---|---|
| 1 | 7 | 3 | 1 | 2 | 0 | 0 | 1 |
|---|---|---|---|---|---|---|---|

DIČ

| | | | | | | | | | |
|---|---|---|---|---|---|---|---|---|---|
| 2 | 0 | 2 | 0 | 2 | 9 | 3 | 1 | 2 | 1 |
|---|---|---|---|---|---|---|---|---|---|

Faktory, ktoré sú považované za dôležité pri posudzovaní zníženia hodnoty majetku sú:

- technologický pokrok,
- významne nedostatočné prevádzkové výsledky v porovnaní s historickými alebo plánovanými prevádzkovými výsledkami,
- významné zmeny v spôsobe použitia majetku Spoločnosti alebo celkovej zmeny stratégie Spoločnosti,
- zastaralosť produktov.

Ak Spoločnosť zistí, že na základe existencie jedného alebo viacerých indikátorov zníženia hodnoty majetku možno predpokladať, že došlo k zníženiu hodnoty majetku oproti jeho oceneniu v účtovníctve, vypočíta zníženie hodnoty majetku na základe odhadov projektovaných čistých diskontovaných peňažných tokov, ktoré sa očakávajú z daného majetku, vrátane jeho prípadného predaja. Odhadované zníženie hodnoty by sa mohlo preukázať ako nedostatočné, ak by analýzy nadhodnotili peňažné toky alebo ak sa zmenia podmienky v budúcnosti.

5. Dlhodobý finančný majetok

Ako dlhodobý finančný majetok Spoločnosť vykazuje podielové cenné papiere a podiely v prepojených účtovných jednotkách, podielové cenné papiere a podiely s podielovou účasťou okrem v prepojených účtovných jednotkách a ostatné realizovateľné cenné papiere a podiely.

Dlhodobý finančný majetok sa pri obstaraní (prvotné ocenenie) oceňuje obstarávacou cenou vrátane nákladov súvisiacich s obstaraním (poplatky, provízie za sprostredkovanie a pod.). Súčasťou obstarávacej ceny cenných papierov nie sú úroky z úverov na obstaranie cenných papierov a podielov, kurzové rozdiely a náklady spojené s držbou cenného papiera a podielu.

Ku dňu, ku ktorému sa zostavuje účtovná závierka sa dlhodobý finančný majetok oceňuje takto:

Podielové cenné papiere a podiely v dcérskych, spoločných a pridružených účtovných jednotkách: obstarávacou cenou upravenou o prípadné zníženie ich hodnoty oproti ich oceneniu v účtovníctve.

6. Zásoby

Zásoby sa oceňujú obstarávacou cenou.

Obstarávacia cena zahŕňa cenu, za ktorú sa zásoby obstarali a náklady súvisiace s obstaraním (clo, prepravu, poisťné, provízie, a pod.), zníženú o dobropisy, skontá, rabaty, zľavy z ceny, bonusy a pod. Úroky z úverov nie sú súčasťou obstarávacej ceny. Nakupované zásoby sa oceňujú váženým aritmetickým priemerom z obstarávacích cien.

Úbytok zásob sa účtuje v cene zistenej metódou váženého aritmetického priemeru, v skladových cenách, pričom odchýlky sa rozpúšťajú priamo do nákladov.

Vlastné náklady zahŕňajú priame náklady (priamy materiál, priame mzdy a ostatné priame náklady) a časť nepriamych nákladov bezprostredne súvisiacich s vytvorením zásob vlastnou činnosťou (výrobná réžia). Výrobná réžia sa do vlastných nákladov zahŕňa v závislosti od stupňa rozpracovanosti týchto zásob. Správna réžia a odbytové náklady nie sú súčasťou vlastných nákladov. Súčasťou vlastných nákladov nie sú úroky z úverov a z cudzích zdrojov.

Zásoby nadobudnuté zámenou sa oceňujú reálnou hodnotou. Rozdiel medzi reálnou hodnotou nadobudnutých zásob a účtovnou hodnotou odovzdávaných zásob sa účtuje podľa charakteru tohto rozdielu na vecne príslušný nákladový účet, na ktorom sa účtuje úbytok zásob alebo na vecne príslušný výnosový účet, na ktorom sa účtuje dosiahnutie výnosu zo zásob.

Čistá realizačná hodnota je predpokladaná predajná cena zásob znížená o predpokladané náklady na ich dokončenie a o predpokladané náklady súvisiace s ich predajom.

Zníženie hodnoty zásob sa zohľadňuje vytvorením opravnej položky.

7. Zákazková výroba

Zákazkovú výrobu spoločnosť neuskutočňuje.

8. Zákazková výstavba nehnuteľnosti

Zákazkovú výstavbu nehnuteľnosti spoločnosť neuskutočňuje.

| | | | | | | | | | | |
|-----|---|---|---|---|---|---|---|---|---|---|
| IČO | 1 | 7 | 3 | 1 | 2 | 0 | 0 | 1 | | |
| DIČ | 2 | 0 | 2 | 0 | 2 | 9 | 3 | 1 | 2 | 1 |

9. Pohľadávky

Pohľadávky pri ich vzniku sa oceňujú ich menovitou hodnotou; postúpené pohľadávky a pohľadávky nadobudnuté vkladom do základného imania sa oceňujú obstarávacou cenou vrátane nákladov súvisiacich s obstaraním. Toto ocenenie sa znižuje o pochybné a nevyožiteľné pohľadávky.

Pri dlhodobých pôžičkách a pohľadávkach, ak je zostatková doba splatnosti pohľadávky alebo pôžičky dlhšia ako jeden rok, upravuje sa hodnota tejto pohľadávky alebo pôžičky formou opravnej položky, ktorá predstavuje rozdiel medzi menovitou a súčasnou hodnotou pohľadávky. Súčasná hodnota pohľadávky sa počíta ak súčet súčinov budúcich peňažných príjmov a príslušných diskontných faktorov.

10. Krátkodobý finančný majetok

Krátkodobý finančný majetok predstavujú krátkodobé cenné papiere majetkového alebo úverového charakteru, ktoré sú v čase obstarania splatné do jedného roka, príp. určené na predaj do jedného roka od ich obstarania, vlastné akcie a vlastné obchodné podiely a emisné kvóty. Spoločnosť neviduje krátkodobý finančný majetok.

11. Vlastné akcie a vlastné obchodné podiely

Vlastné akcie a vlastné obchodné podiely sa oceňujú obstarávacou cenou.

12. Finančné účty

Finančné účty tvorí peňažná hotovosť, ceniny, zostatky na bankových účtoch a oceňujú sa menovitou hodnotou. Zníženie ich hodnoty sa vyjadruje opravou položkou.

13. Emisné kvóty

Bezodplatne pridelené emisné kvóty sú vykázané ako krátkodobý finančný majetok súvzťažne s účtom výnosov budúcich období a oceňujú sa reprodukčnou obstarávacou cenou ku dňu ich pripísania na účet Národného registra emisných kvót. Ako referenčnú burzu na stanovenie reprodukčnej obstarávacej ceny.

Zúčtovanie výnosov budúcich období sa uskutočňuje v časovej a vecnej súvislosti s použitím bezodplatne pripísaných emisných kvót z dôvodu ich predaja alebo tvorby rezervy alebo splnenia povinnosti odovzdania emisných kvót.

Nakúpené emisné kvóty sa oceňujú obstarávacou cenou.

Emisné kvóty Spoločnosť neviduje.

14. Náklady budúcich období a príjmy budúcich období

Náklady budúcich období a príjmy budúcich období sa vykazujú vo výške, ktorá je potrebná na dodržanie zásady vecnej a časovej súvislosti s účtovným obdobím.

15. Zníženie hodnoty majetku a opravné položky

Opravné položky sa tvoria na základe zásady opatrnosti, ak je opodstatnené predpokladať, že došlo k zníženiu hodnoty majetku oproti jeho oceneniu v účtovníctve. Opravná položka sa účtuje v sume opodstatneného predpokladu zníženia hodnoty majetku oproti jeho oceneniu v účtovníctve. Opravné položky sa zrušia alebo zmení sa ich výška, ak nastane zmena predpokladu zníženia hodnoty.

Zníženie hodnoty dlhodobého majetku a zásob

Ku každému dňu, ku ktorému sa zostavuje účtovná závierka, je účtovná hodnota majetku Spoločnosti, iného ako odloženej daňovej pohľadávky (pozri bod D.19. Odložené dane) posudzovaná s cieľom zistiť, či existujú indikátory, že by mohlo dôjsť k zníženiu hodnoty majetku. Ak takéto indikátory existujú, potom sa odhadnú predpokladané budúce ekonomické úžitky z daného majetku.

Opravné položky vykázané v predchádzajúcich obdobiach sa prehodnocujú ku každému dňu, ku ktorému sa zostavuje účtovná závierka s cieľom zistiť, či existujú indikátory, ktoré by naznačovali, že došlo k zmene v predpoklade zníženia hodnoty majetku alebo tento predpoklad prestal existovať. Opravná položka sa zruší, ak došlo k zmene predpokladov použitých na určenie predpokladaných ekonomických úžitkov z daného majetku. Opravná položka sa zruší len v rozsahu, v akom účtovná hodnota majetku neprevýši tú účtovnú hodnotu, ktorá by bola stanovená po zohľadnení odpisov, ak by opravná položka nebola vykázaná.

Zníženie hodnoty finančného majetku a pohľadávok

Ku každému dňu, ku ktorému sa zostavuje účtovná závierka sa finančný majetok, ktorý nie je ocenený reálnou hodnotou posudzuje s cieľom zistiť, či existujú objektívne dôkazy zníženia jeho hodnoty.

Medzi objektívne dôkazy o znížení hodnoty finančného majetku patrí nesplácanie dlhu alebo protiprávne konanie dlžníka, reštrukturalizácia pohľadávok Spoločnosti za podmienok, o ktorých by Spoločnosť za normálnej situácie neuvažovala, indikácie, že na majetok dlžníka alebo emitenta bude vyhlásený konkurz, alebo skutočnosť, že pre cenný papier prestal

IČO

| | | | | | | | |
|---|---|---|---|---|---|---|---|
| 1 | 7 | 3 | 1 | 2 | 0 | 0 | 1 |
|---|---|---|---|---|---|---|---|

DIČ

| | | | | | | | | | |
|---|---|---|---|---|---|---|---|---|---|
| 2 | 0 | 2 | 0 | 2 | 9 | 3 | 1 | 2 | 1 |
|---|---|---|---|---|---|---|---|---|---|

existovať aktívny trh. Objektívnym dôkazom zníženia hodnoty investícií do majetkových cenných papierov je aj významné alebo dlhodobé zníženie ich reálnej hodnoty pod úroveň ich obstarávacej ceny.

Predpokladané budúce ekonomické úžitky z investícií Spoločnosti v podielových cenných papieroch a v podieloch a z pohľadávok sa vypočítajú ako súčasná hodnota odhadovaných diskontovaných budúcich peňažných tokov. Pri určení návratnej hodnoty úverov a pohľadávok sa tiež berie do úvahy schopnosť a výkonnosť dlžníka a hodnota kolaterálov a záruk od tretích strán.

Opravná položka sa zruší, ak následné zvýšenie predpokladaných budúcich ekonomických úžitkov možno objektívne spájať s udalosťou, ktorá nastala po vykázaní opravnej položky.

16. Závazky

Závazky pri ich vzniku sa oceňujú menovitou hodnotou. Závazky pri ich prevzatí sa oceňujú obstarávacou cenou. Ak sa pri inventarizácii zistí, že suma záväzkov je iná ako ich výška v účtovníctve, uvedú sa záväzky v účtovníctve a v účtovnej závierke v tomto zistenom ocenení.

17. Rezervy

Rezerva je záväzok predstavujúci existujúcu povinnosť Spoločnosti, ktorá vznikla z minulých udalostí a je pravdepodobné, že v budúcnosti zníži jej ekonomické úžitky. Rezervy sú záväzky s neurčitým časovým vymedzením alebo výškou a oceňujú sa odhadom v sume potrebnej na splnenie existujúcej povinnosti ku dňu, ku ktorému sa zostavuje účtovná závierka.

Tvorba rezervy sa účtuje na vecne príslušný nákladový alebo majetkový účet, ku ktorému záväzok prislúcha. Použitie rezervy sa účtuje na ľarchu vecne príslušného účtu rezerv so súvzťažným zápisom v prospech vecne príslušného účtu záväzkov. Rozpustenie nepotrebných rezerv alebo jej časti sa účtuje opačným účtovným zápisom ako sa účtovala tvorba rezervy.

Tvorba rezervy na bonusy, rabaty, skontá a vrátenie kúpnej ceny pri reklamácii sa účtuje ako zníženie pôvodne dosiahnutých výnosov so súvzťažným zápisom v prospech účtu rezerv.

18. Zamestnanecké požitky

Platy, mzdy, príspevky do dôchodkových a poisťovních fondov, platená ročná dovolenka a platená zdravotná dovolenka, bonusy a ostatné nepeňažné požitky (napr. zdravotná starostlivosť) sa účtujú v účtovnom období, s ktorým vecne a časovo súvisia.

19. Odložené dane

Odložené dane (odložená daňová pohľadávka a odložený daňový záväzok) sa vzťahujú na:

- dočasné rozdiely medzi účtovnou hodnotou majetku a účtovnou hodnotou záväzkov vykázanou v súvahe a ich daňovou základňou,
- možnosť umorovať daňovú stratu v budúcnosti, ktorou sa rozumie možnosť odpočítať daňovú stratu od základu dane v budúcnosti,
- možnosť previesť nevyužitú daňovú odpočty a iné daňové nároky do budúcich období.

Odložená daňová pohľadávka ani odložený daňový záväzok sa neúčtuje pri:

- dočasných rozdieloch pri prvotnom zaúčtovaní (angl. initial recognition) majetku alebo záväzku v účtovníctve, ak v čase prvotného zaúčtovania nemá tento účtovný prípad vplyv ani na výsledok hospodárenia ani na základ dane a zároveň nejde o kombináciu podnikov (t. j. nejde o účtovný prípad vznikajúci u kupujúceho pri kúpe podniku alebo časti podniku, prijímateľa vkladu podniku alebo časti podniku alebo u nástupníckej účtovnej jednotke pri zlúčení, splynutí alebo rozdelení),
- dočasných rozdieloch súvisiacich s podielmi v dcérskych, spoločných a pridružených účtovných jednotkách, ak Spoločnosť je schopná ovplyvniť vyrovnanie týchto dočasných rozdielov a je pravdepodobné, že tieto dočasné rozdiely nebudú vyrovnané v blízkej budúcnosti,
- dočasných rozdieloch pri prvotnom zaúčtovaní goodwillu alebo záporného goodwillu.

O odloženej daňovej pohľadávke z odpočítateľných dočasných rozdielov, z nevyužitých daňových strát a nevyužitých daňových odpočtov a iných daňových nárokov sa účtuje len vtedy, ak je pravdepodobné, že budúci základ dane, voči ktorému ich bude možné využiť, je dosiahnuteľný. Odložená daňová pohľadávka sa preveruje ku každému dňu, ku ktorému sa zostavuje účtovná závierka a znižuje sa vo výške, v akej je nepravdepodobné, že základ dane z príjmov bude dosiahnutý.

Pri výpočte odloženej dane sa použije sadzba dane z príjmov, o ktorej sa predpokladá, že bude platiť v čase vyrovnania odloženej dane.

| | | | | | | | | |
|-----|---|---|---|---|---|---|---|---|
| IČO | 1 | 7 | 3 | 1 | 2 | 0 | 0 | 1 |
| DIČ | 2 | 0 | 2 | 0 | 2 | 9 | 3 | 1 |

V súvahe sa odložená daňová pohľadávka a odložený daňový záväzok vykazujú samostatne. Ak sa vzťahujú na odloženú daň z príjmov toho istého daňovníka a ide o ten istý daňový úrad, môže sa vykázat len výsledný zostatok účtu 481 – Odložený daňový záväzok a odložená daňová pohľadávka.

20. Výdavky budúcich období a výnosy budúcich období

Výdavky budúcich období a výnosy budúcich období sa vykazujú vo výške, ktorá je potrebná na dodržanie zásady vecnej a časovej súvislosti s účtovným obdobím.

21. Dotácie zo štátneho rozpočtu

O nároku na dotácie zo štátneho rozpočtu, podporu alebo príspevok sa účtuje, ak je takmer isté, že sa splnia všetky podmienky súvisiace s dotáciou a súčasne, že sa dotácia poskytne.

Dotácie na obstaranie dlhodobého nehmotného majetku a dlhodobého hmotného majetku sa najskôr vykazujú ako výnosy budúcich období a do výkazu ziskov a strát sa rozpúšťajú ako výnosy z hospodárskej činnosti v časovej a vecnej súvislosti so zaúčtovaním odpisov z tohto dlhodobého majetku.

Dotácie na úhradu nákladov, ktoré kompenzujú konkrétne náklady spojené s činnosťou Spoločnosti sa najskôr vykazujú ako výnosy budúcich období a do výkazu ziskov a strát sa rozpúšťajú ako výnosy z hospodárskej činnosti v časovej a vecnej súvislosti s vynaložením nákladov na príslušný účel.

Dotácie zo štátneho rozpočtu Spoločnosť neprijala.

22. Prenájom (lízing) (Spoločnosť ako nájomca)

Finančný prenájom. Finančný prenájom je obstaranie dlhodobého hmotného majetku na základe nájomnej zmluvy s dojednaným právom kúpy prenajatej veci za dohodnuté platby počas dohodnutej doby nájmu. Majetok prenajatý formou finančného prenájmu vykazuje ako svoj majetok a odpisuje ho jeho nájomca, nie vlastník.

Súčasťou dohodnutých platieb je aj kúpna cena, za ktorú na konci dohodnutej doby finančného prenájmu prechádza vlastnícke právo k prenajatému majetku z prenajímateľa na nájomcu.

Dohodnutá doba nájmu je najmenej 60 % doby odpisovania podľa daňových predpisov. V prípade nájmu pozemku je doba nájmu najmenej 60 % doby odpisovania hmotného majetku zaradeného do daňovej odpisovej skupiny 5 resp. 6 (budovy a stavby, doba odpisovania pre daňové účely 20 resp. 40 rokov).

Prijatie majetku nájomcom sa v účtovníctve nájomcu účtuje v deň prijatia majetku na ľarchu príslušného účtu majetku so súvzťažným zápisom v prospech účtu 474 – Záväzky z nájmu vo výške dohodnutých platieb znížených o nere realizované finančné náklady.

Platba nájomného je alokovaná medzi splátku istiny a finančné náklady, vypočítané metódou efektívnej úrokovej miery. Finančné náklady sa účtujú na ľarchu účtu 562 – Úroky.

Operatívny prenájom. Majetok prenajatý na základe operatívneho prenájmu vykazuje ako svoj majetok jeho vlastník, nie nájomca. Prenájom majetku formou operatívneho leasingu sa účtuje do nákladov priebežne počas doby trvania leasingovej zmluvy.

Spoločnosť neeviduje majetok na operatívny alebo finančný prenájom.

23. Prenájom (lízing) (Spoločnosť ako prenajímateľ)

Finančný prenájom. Finančný prenájom je obstaranie dlhodobého hmotného majetku na základe nájomnej zmluvy s dojednaným právom kúpy prenajatej veci za dohodnuté platby počas dohodnutej doby nájmu. Majetok prenajatý formou finančného prenájmu vykazuje ako svoj majetok a odpisuje ho jeho nájomca, nie vlastník.

Súčasťou dohodnutých platieb je aj kúpna cena, za ktorú na konci dohodnutej doby finančného prenájmu prechádza vlastnícke právo k prenajatému majetku z prenajímateľa na nájomcu.

Dohodnutá doba nájmu je najmenej 60 % doby odpisovania podľa daňových predpisov. V prípade nájmu pozemku je doba nájmu najmenej 60 % doby odpisovania hmotného majetku zaradeného do odpisovej skupiny 5 resp. 6 (budovy a stavby, doba odpisovania pre daňové účely 20 resp. 40 rokov).

V deň odovzdania majetku nájomcovi sa v účtovníctve prenajímateľa účtuje pohľadávka z nájmu na účet 374 – Pohľadávky z nájmu vo výške dohodnutých platieb znížených o nere realizované finančné výnosy so súvzťažným zápisom v prospech príslušného účtu výnosov. Vyradenie prenajatého majetku z účtovníctva prenajímateľa sa účtuje na ľarchu príslušného účtu nákladov so súvzťažným zápisom v prospech príslušného účtu majetku.

IČO

| | | | | | | | |
|---|---|---|---|---|---|---|---|
| 1 | 7 | 3 | 1 | 2 | 0 | 0 | 1 |
|---|---|---|---|---|---|---|---|

DIČ

| | | | | | | | | | |
|---|---|---|---|---|---|---|---|---|---|
| 2 | 0 | 2 | 0 | 2 | 9 | 3 | 1 | 2 | 1 |
|---|---|---|---|---|---|---|---|---|---|

Platba nájomného je alokovaná medzi splátku istiny a finančné výnosy, vypočítané metódou efektívnej úrokovej miery. Finančné výnosy sa účtujú na farchu účtu 662 – Úroky.

Operatívny prenájom. Majetok prenajatý na základe operatívneho prenájmu vykazuje ako svoj majetok jeho vlastník, nie nájomca. Prenájom majetku formou operatívneho leasingu sa účtuje do výnosov priebežne počas doby trvania leasingovej zmluvy.

24. Deriváty

Deriváty sa pri nadobudnutí oceňujú obstarávacou cenou a ku dňu, ku ktorému sa zostavuje účtovná závierka, reálnou hodnotou.

Zmeny reálnych hodnôt zabezpečovacích derivátov sa účtujú bez vplyvu na výsledok hospodárenia, priamo do vlastného imania ako oceňovacie rozdiely z precenenia majetku a záväzkov. Výsledok realizácie zabezpečovacích derivátov sa účtuje ako náklady na derivátové operácie a výnosy z derivátových operácií.

Zmeny reálnych hodnôt derivátov určených na obchodovanie na tuzemskej burze, zahraničnej burze alebo na inom verejnom trhu sa účtujú s vplyvom na výsledok hospodárenia ako náklady na derivátové operácie a výnosy z derivátových operácií.

Zmeny reálnych hodnôt derivátov určených na obchodovanie na neverejnom trhu sa účtujú bez vplyvu na výsledok hospodárenia, priamo do vlastného imania ako oceňovacie rozdiely z precenenia majetku a záväzkov. Výsledok realizácie týchto obchodov sa účtuje ako náklady na derivátové operácie a výnosy z derivátových operácií.

Reálna hodnota menových futurít je stanovená na základe kótovaných cien na burze.

Reálna hodnota úrokových swapov vychádza z maklérskeho odhadu. Primeranosť týchto odhadov sa testuje diskontovaním odhadovaných budúcich peňažných tokov podľa podmienok a splatnosti každého kontraktu a s použitím trhových úrokových sadzieb pre podobné nástroje ku dňu ocenenia.

Reálne hodnoty odrážajú úrokové riziko nástroja a zahŕňajú úpravy s prihliadnutím na úverové riziká Spoločnosti a protistrany, tam kde je to vhodné.

25. Majetok a záväzky zabezpečené derivátmi

Majetok a záväzky zabezpečené derivátmi sa oceňujú reálnou hodnotou. Zmeny reálnych hodnôt majetku a záväzkov zabezpečených derivátmi sa účtujú bez vplyvu na výsledok hospodárenia, priamo do vlastného imania ako oceňovacie rozdiely z precenenia majetku a záväzkov.

Reálna hodnota majetku a záväzkov zabezpečených derivátmi je založená na ich kótovanej trhovej cene, ak je táto cena k dispozícii. Ak kótovaná trhová cena nie je k dispozícii, potom sa reálna hodnota odhadne na základe odhadovaných diskontovaných budúcich peňažných tokov.

26. Cudzia mena

Majetok a záväzky vyjadrené v cudzej mene sa ku dňu uskutočnenia účtovného prípadu prepočítavajú na menu euro referenčným výmenným kurzom určeným a vyhláseným Európskou centrálnou bankou alebo Národnou bankou Slovenska v deň predchádzajúci dňu uskutočnenia účtovného prípadu (ďalej ako referenčný kurz).

Na ocenenie prírastku cudzej meny nakúpenej za euro sa použije kurz, za ktorý bola táto cudzia mena nakúpená.

Na ocenenie prírastku cudzej meny nakúpenej za inú cudziu menu sa použije hodnota inej cudzej meny v eurách alebo na ocenenie prírastku cudzej meny v eurách sa použije referenčný kurz v deň uzavretia obchodu.

Na ocenenie cudzej meny obstarávanej v rámci menového derivátu

- ak je zmluvnou stranou banka alebo pobočka zahraničnej banky, použije sa ku dňu ocenenia kurz banky alebo pobočky zahraničnej banky, ktorá je zmluvnou stranou tohto menového derivátu alebo sa použije referenčný kurz ku dňu ocenenia,
- ak zmluvnou stranou nie je banka alebo pobočka zahraničnej banky, použije sa na ocenenie referenčný kurz ku dňu ocenenia.

Na úbytok rovnakej cudzej meny v hotovosti alebo z devízového účtu sa na prepočet cudzej meny na eurá použije

- referenčný výmenný kurz určený a vyhlásený Európskou centrálnou bankou alebo Národnou bankou Slovenska v deň predchádzajúci dňu uskutočnenia účtovného prípadu

| | | | | | | | | | | |
|-----|---|---|---|---|---|---|---|---|---|---|
| IČO | 1 | 7 | 3 | 1 | 2 | 0 | 0 | 1 | | |
| DIČ | 2 | 0 | 2 | 0 | 2 | 9 | 3 | 1 | 2 | 1 |

Prijaté a poskytnuté preddavky v cudzej mene prostredníctvom účtu vedeného v tejto cudzej mene sa prepočítavajú na menu euro referenčným výmenným kurzom určeným a vyhláseným Európskou centrálnou bankou alebo Národnou bankou Slovenska v deň predchádzajúci dňu uskutočnenia účtovného prípadu.

Prijaté a poskytnuté preddavky v cudzej mene na účet zriadený v eurách a z účtu zriadeného v eurách sa prepočítavajú na menu euro kurzom, za ktorý boli tieto hodnoty nakúpené alebo predané.

Ku dňu, ku ktorému sa zostavuje účtovná závierka, sa už neprepočítavajú.

Majetok a záväzky vyjadrené v cudzej mene (okrem prijatých a poskytnutých preddavkov) sa ku dňu, ku ktorému sa zostavuje účtovná závierka, prepočítavajú na menu euro referenčným výmenným kurzom určeným a vyhláseným Európskou centrálnou bankou alebo Národnou bankou Slovenska v deň, ku ktorému sa zostavuje účtovná závierka, a účtujú sa s vplyvom na výsledok hospodárenia.

27. Výnosy

Tržby za vlastné výkony a tovar neobsahujú daň z pridanej hodnoty. Sú tiež znížené o zľavy a zrážky (rabaty, bonusy, skontá, dobropisy a pod.), bez ohľadu na to, či zákazník mal vopred na zľavu nárok, alebo či ide o dodatočne uznanú zľavu.

Tržby z predaja výrobkov a tovaru sa vykazujú v deň splnenia dodávky podľa Obchodného zákonníka, podľa Incoterms alebo iných podmienok dohodnutých v zmluve.

Tržby z predaja služieb sa vykazujú v účtovnom období, v ktorom boli služby poskytnuté.

Výnosové úroky sa účtujú rovnomerne v účtovných obdobiach, ktorých sa vecne a časovo týkajú.

28. Porovnateľné údaje

Ak v dôsledku zmeny účtovných metód a účtovných zásad nie sú hodnoty za bezprostredne predchádzajúce účtovné obdobie v jednotlivých súčiastiach účtovnej závierky porovnateľné, uvádza sa vysvetlenie o neporovnateľných hodnotách v poznámkach.

29. Oprava chýb minulých období

Ak Spoločnosť zistí v bežnom účtovnom období významnú chybu týkajúcu sa minulých účtovných období, opraví túto chybu na účtoch 428 - Nerozdelený zisk minulých rokov a 429 - Neuhradená strata minulých rokov, t. j. bez vplyvu na výsledok hospodárenia v bežnom účtovnom období. Opravy nevýznamných chýb minulých účtovných období sa účtujú v bežnom účtovnom období na príslušný nákladový alebo výnosový účet.

V roku 2019 Spoločnosť neúčtovala o oprave významných chýb minulých období.

IČO 1 7 3 1 2 0 0 1

DIČ 2 0 2 0 2 9 3 1 2 1

E. INFORMÁCIE K POLOŽKÁM SÚVAHY**1. Dlhodobý hmotný majetok**

Prehľad o pohybe dlhodobého hmotného majetku od 1. januára 2019 do 31. decembra 2019 a za porovnateľné obdobie od 1. januára 2018 do 31. decembra 2018 je uvedený v tabuľkách na stranách 41 a 42.

Spoločnosť v roku 2019 predala jedno motorové vozidlo. Od roku 2014 má prenajaté priestory v Bratislave, Levočská 1, kde má sídlo a vykonáva činnosť. Ostatné prírastky a úbytky majetku súviseli s bežnou činnosťou a obnovou používaného majetku.

Dlhodobý hmotný majetok je poistený pre prípad škôd spôsobených požiarom, vodou z vodovodných zariadení, živlom, krádežou a lúpežou na základe poistnej zmluvy uzatvorenej s poisťovňou UNIQA. Poistná suma : 2.166.415 EUR (v roku 2018: 2.166.415 EUR).

Na žiaden majetok nie je zriadené záložné právo, (v roku 2018 tiež nebolo).

Spoločnosť nemá obmedzenie nakladať s majetkom.

Spoločnosť nemala ani v bežnom, ani v predchádzajúcom roku náklady na výskum a vývoj.

2. Dlhodobý nehmotný majetok

Prehľad o pohybe dlhodobého nehmotného majetku od 1. januára 2019 do 31. decembra 2019 a za porovnateľné obdobie od 1. januára 2018 do 31. decembra 2018 je uvedený v tabuľkách na stranách 41 a 42.

Spoločnosť neeviduje v roku 2019 dlhodobý nehmotný majetok, na ktorý je zriadené záložné právo alebo s ktorým má obmedzené právo nakladať (v roku 2018: žiadny).

Spoločnosť neeviduje náklady na výskum a vývoj.

3. Dlhodobý finančný majetok

Prehľad o pohybe dlhodobého finančného majetku od 1. januára 2019 do 31. decembra 2019 a za porovnateľné obdobie od 1. januára 2018 do 31. decembra 2018 je uvedený v tabuľke na stranách 41 a 42.

Výška vlastného imania k 31. decembru 2019 a výsledku hospodárenia za účtovné obdobie 2019 a za predchádzajúce účtovné obdobie účtovných jednotiek je uvedená v nasledujúcom prehľade.

Hodnoty r. 2018 a 2019 sú prepočítané aktuálnym kurzom k 31.12. daného roku.

| | Podiel na ZI % | Podiel na hlas. právach % | Mena | Výsledok hospodárenia | | Vlastné imanie | | Učtovná hodnota vykázaná v súvahe | |
|---|----------------------|------------------------------------|------|--------------------------|----------|----------------|------------|--|----------|
| | | | | 2019 | 2018 | 2019 | 2018 | 2019 | 2018 |
| a) Účtovné jednotky s rozhodujúcim vplyvom | | | | | | | | | |
| Dcérske účtovné jednotky | | | | | | | | | |
| Meditrade LLC | 100 | 100 | EUR | 214 851 | 22 064 | -2 151 720 | -1 960 656 | 0 | 0 |
| Meditrade Poland | 100 | 100 | EUR | -159 083 | -236 309 | -208 832 | -11 446 | 0 | 0 |
| Meditrade Tunisie | 0 | 0 | EUR | 0 | 0 | 0 | 0 | 0 | 0 |
| Meditrade Tunisia | 0 | 0 | EUR | 0 | 0 | 0 | 0 | 0 | 0 |
| Spolu | | | | | | | | 0 | 0 |

Podielové cenné papiere a podiely v dcérskych, spoločných a pridružených účtovných jednotkách sa k 31. decembru 2019 ocenili obstarávacou cenou upravenou o zníženie hodnoty podielových cenných papierov a podielov (opravná položka) oproti ich oceneniu v účtovníctve.

Meditrade Tunisie a Medittrade Tunisia boli zrušené likvidáciou v roku 2019.

Spoločnosť Medittrade spol. s r.o. v roku 2018 vložila príspevok do kapitálových fondov dcérskej spoločnosti Medittrade Poland 1.574.802,32 EUR.

Informácie o poskytnutých dlhodobých pôžičkách
Spoločnosť poskytla pôžičku dcérskej spoločnosti.

Bežné účtovné obdobie 2019

| Dlhodobé pôžičky | Stav na začiatku obdobia | Zvýšenie hodnoty | Zníženie hodnoty | Vyradenie pôžičky | Stav na konci účt. obdobia |
|------------------------------|--------------------------|------------------|------------------|-------------------|----------------------------|
| a | b | c | d | e | F |
| Do splatnosti viac ako 5r. | 0 | 0 | 0 | 0 | 0 |
| Do spl. od 3 do 5 rokov | 0 | 0 | 0 | 0 | 0 |
| Do spl. od jedného do 3 rok. | 0 | 0 | 0 | 0 | 0 |
| Do spl. do 1 roka | | | | | |
| Spolu | 0 | 0 | 0 | 0 | 0 |

4. Zásoby

Vývoj opravnej položky v priebehu účtovného obdobia je uvedený v nasledujúcom prehľade:

| | Stav k 1.1. 2019 EUR | Tvorba (zvýšenie) EUR | Zúčtovanie (použitie) EUR | Zúčtovanie (zrušenie) EUR | Stav k 31. 12. 2019 EUR |
|--|----------------------------|-----------------------------|---------------------------------|---------------------------------|-------------------------------|
| Materiál | 0 | 0 | 0 | 0 | 0 |
| Nedokončená výroba a polotovary vlastnej výroby | 0 | 0 | 0 | 0 | 0 |
| Výrobky | 0 | 0 | 0 | 0 | 0 |
| Zvieratá | 0 | 0 | 0 | 0 | 0 |
| Tovar | 17 866 | 275 825 | 0 | 0 | 293 691 |
| Poskytnuté preddavky na zásoby | 0 | 0 | 0 | 0 | 0 |
| Spolu | 17 866 | 275 825 | 0 | 0 | 293 691 |

Dôvod zníženia tvorby opravných položiek: Opravné položky k tovaru sa tvorili v r.2019 z dôvodu, že ide o tovar, ktorý spoločnosť uskladňuje po dobu viac ako 365 dní a doba expirácie je kratšia ako 180 dní. Opravnou položku je vyjadrené zníženie úžitkovej hodnoty tovaru.

Zásoby sú poistené pre prípad škôd spôsobených požiarom, živlom, vodou z vodovodných zariadení, krádežou a lúpežou v poisťovni UNIQUA, výška poistnej sumy je 1.000.000 EUR (v roku 2018: 1 mil. EUR).

Zmena metódy oceňovania zásob – nenastala.

Na zásoby nie je zriadené záložné právo, a spoločnosť nemá obmedzené právo s nimi narábať.

5. Údaje o zákazkovej výrobe

Zákazkovú výrobu spoločnosť neuskutočňuje.

IČO 1 7 3 1 2 0 0 1

DIČ 2 0 2 0 2 9 3 1 2 1

6. Pohľadávky

Vývoj opravnej položky v priebehu účtovného obdobia je zobrazený v nasledujúcom prehľade:

| | Stav k 1.1.2019 EUR | Tvorba (zvýšenie) EUR | Zúčtovanie (použitie) EUR | Zúčtovanie (zrušenie) EUR | Stav k 31.12.2019 EUR |
|---|---------------------------|-----------------------------|---------------------------------|---------------------------------|-----------------------------|
| Pohľadávky z obchodného styku voči prepojeným účtovným jednotkám | 594 154 | 513 046 | 0 | 0 | 1 107 200 |
| Pohľadávky z obchodného styku v rámci podielovej účasti okrem pohľadávok voči prepojeným účtovným jednotkám | 0 | 0 | 0 | 0 | 0 |
| Ostatné pohľadávky z obchodného styku | 111 550 | 0 | 109 438 | 0 | 2 112 |
| Ostatné pohľadávky voči prepojeným účtovným jednotkám | 0 | 0 | 0 | 0 | 0 |
| Ostatné pohľadávky v rámci podielovej účasti okrem pohľadávok voči prepojeným účtovným jednotkám | 0 | 0 | 0 | 0 | 0 |
| Pohľadávky voči spoločníkom, členom a združeniu | 0 | 0 | 0 | 0 | 0 |
| Sociálne poistenie | 0 | 0 | 0 | 0 | 0 |
| Daňové pohľadávky a dotácie | 0 | 0 | 0 | 0 | 0 |
| Iné pohľadávky | 0 | 0 | 0 | 0 | 0 |
| Spolu | 705 704 | 513 046 | 109 438 | 0 | 1 109 312 |

Tvorba opravnej položky k pohľadávkam

Opravné položky k pohľadávkam zohľadňujú bonitu klienta a jeho schopnosť splácať svoje záväzky.

K použitiu opravnej položky dochádza pri úhrade alebo odpísaní pohľadávky po splatnosti, ku ktorej bola v minulosti vytvorená opravná položka.

K zrušeniu opravnej položky dochádza v prípadoch, kedy pominulo resp. znížilo sa riziko, že dlžník pohľadávku úplne alebo čiastočne nespláti.

Opravná položka k pohľadávkam, bola tvorená v závislosti od veku pohľadávky spôsobom (20%, 50% a 100%).

V roku 2018 bola tvorená opravná položka k pohľadávkam z obchodného styku v súlade s vládou schválenou koncepciou oddlžovania zdravotníckych zariadení. Režim oddlžovania možno uplatniť pre tie zdravotnícke zariadenia, ktoré vykazovali k 31.12.2017 záväzky po letohe splatnosti. Možnosť zapojiť sa do mechanizmu oddlžovania majú všetky nemocnice pôsobiace v SR. Proces oddlženia bol formou „Fixného diskontu“ vo výške 2,5%.

Všetky pohľadávky uplatnené v rámci oddlžovania zdravotníckych zariadení boli uhradené/vysporiadané.

| | | | | | | | | |
|-----|---|---|---|---|---|---|---|---|
| IČO | 1 | 7 | 3 | 1 | 2 | 0 | 0 | 1 |
| DIČ | 2 | 0 | 2 | 0 | 2 | 9 | 3 | 1 |

Veková štruktúra pohľadávok je uvedená v nasledujúcom prehľade:

| | 31. 12. 2019 | 31. 12. 2018 |
|---------------------------------|-------------------|-------------------|
| | EUR | EUR |
| Pohľadávky v lehote splatnosti | 3 458 375 | 3 874 913 |
| Pohľadávky po lehote splatnosti | 8 414 523 | 9 599 208 |
| Spolu | 11 872 898 | 13 474 121 |

Pohľadávky sú zabezpečené záložným právom vo výške 11.500.000,- EUR (v roku 2018 boli zabezpečené záložným právom vo výške 11.500.000,- EUR). Záložné právo vzniklo z dôvodu čerpania kontokorentného úveru v roku 2016.

7. Odložená daňová pohľadávka

Výpočet odloženej daňovej pohľadávky je uvedený v nasledujúcom prehľade:

| | 31. 12. 2019 | 31. 12. 2018 |
|---|---------------|--------------|
| | EUR | EUR |
| Dočasné rozdiely medzi účtovnou hodnotou majetku a účtovnou hodnotou záväzkov a ich daňovou základňou | 265 014 | 14 419 |
| – odpočítateľné | -43 871 | 83 094 |
| – zdaniteľné | 308 885 | -68 675 |
| Sadzba dane z príjmov (v %) | 21 | 21 |
| Odložená daňová pohľadávka | 55 653 | 3 028 |
| | | 0 |

| | EUR |
|---------------------------------------|---------------|
| Stav k 31. decembru 2019 | 55 653 |
| Stav k 31. decembru 2018 | 3 028 |
| Zmena | 52 625 |
| z toho: | |
| – zaúčtované do výsledku hospodárenia | 52 625 |
| – zaúčtované do vlastného imania | 0 |

Odložená daňová pohľadávka k 31.12.2019 sa vykázala vo výške, v ktorej je pravdepodobné, že sa v budúcnosti využije. Daňová pohľadávka bola zaúčtovaná.

Odložený daňový záväzok k 31.12.2019 sa vykázal vo výške, v ktorej je pravdepodobné, že sa v budúcnosti využije.

Výsledná odložená daňová pohľadávka vznikla najmä z dôvodu rozdielu medzi daňovou a účtovnou hodnotou dlhodobého majetku, opravnej položky k zásobám, rezerv, neuhradených nákladov za právne služby a nájomné.

8. Krátkodobý finančný majetok

Spoločnosť nevlastní krátkodobý finančný majetok.

9. Vlastné akcie

Spoločnosť neeviduje vlastné akcie.

10. Finančné účty

Ako finančné účty sú vykázané peniaze v pokladnici, účty v bankách a ceniny. Účtami v bankách môže Spoločnosť voľne disponovať.

IČO 1 7 3 1 2 0 0 1

DIČ 2 0 2 0 2 9 3 1 2 1

11. Časové rozlíšenie

Ide o tieto položky:

| | 31. 12. 2019 | 31. 12. 2018 |
|---|----------------|--------------|
| | EUR | EUR |
| Náklady budúcich období - dlhodobé | | |
| Ostatné | 0 | 0 |
| Spolu náklady budúcich období - dlhodobé | 0 | 0 |
| Náklady budúcich období - krátkodobé | | |
| Služobné cesty | 9 991 | 3 837 |
| Poistenie majetku | 8 124 | 0 |
| Ostatné | 5 313 | 3 740 |
| Spolu náklady budúcich období - krátkodobé | 23 428 | 7 577 |
| Ostatné | 0 | 0 |
| Spolu príjmy budúcich období - dlhodobé | 0 | 0 |
| Príjmy budúcich období - krátkodobé | | |
| Náhrada škody | 0 | 0 |
| Príjmy budúcich období | 437 750 | 0 |
| Spolu príjmy budúcich období - krátkodobé | 437 750 | 0 |
| Spolu | 461 178 | 7 577 |

12. Vlastné imanie

Základné imanie Spoločnosti k 31. decembru 2019 je 6 640 EUR (k 31. decembru 2018 bolo 6 640 EUR).

Základné imanie sa nezmenilo v priebehu účtovného obdobia roka 2019.

Základné imanie bolo splatené v plnom rozsahu.

8

Účtovný zisk za rok 2018 vo výške 2 015 719 EUR bol rozdelený takto:

| | EUR |
|---|------------------|
| Výplata podielu na zisku | 0 |
| Prídel do sociálneho fondu | 0 |
| Prídel do štatutárnych a ostatných fondov | 0 |
| Úhrada straty minulých období | 0 |
| Prevod na nerozdelený zisk | 2 015 719 |
| Spolu | 2 015 719 |

O rozdelení výsledku hospodárenia za účtovné obdobie 2019 vo výške 852 154 EUR rozhodne valné zhromaždenie.

Návrh štatutárneho orgánu valnému zhromaždeniu je takýto:

Výsledok hospodárenia - zisk vo výške 852 154 EUR – prevod na nerozdelený zisk minulých rokov.

Povinný prídel do zákonného rezervného fondu nie je potrebný, pretože zákonný rezervný fond už dosiahol svoju maximálnu hranicu stanovenú v právnych predpisoch a v spoločenskej zmluve.

13. Rezervy

Prehľad o rezervách za bežné účtovné obdobie je uvedený v nasledujúcom prehľade:

| | Stav k 1.1.2019 EUR | Tvorba EUR | Zúčtovanie (použitie) EUR | Zúčtovanie (zrušenie) EUR | Stav k 31. 12. 2019 EUR |
|--|---------------------------|---------------|---------------------------------|---------------------------------|-------------------------------|
| Krátkodobé rezervy, z toho: | 66 629 | 66 458 | 66 629 | 0 | 66 458 |
| Zákonné rezervy krátkodobé | | | | | |
| Mzdy za dovolenku vrátane sociálneho zabezpečenia | 58 629 | 58 458 | 58 629 | 0 | 58 458 |
| Rezerva na nevyfakturované dodávky | 0 | 0 | 0 | 0 | 0 |
| Zákonné rezervy krátkodobé spolu | 58 629 | 58 458 | 58 629 | 0 | 58 458 |
| Ostatné rezervy krátkodobé | | | | | |
| Overenie účtovnej závierky a zostavenie daňového priznania | 8 000 | 8 000 | 8 000 | 0 | 8 000 |
| Rezerva na nevyfakturované dodávky | 0 | 0 | 0 | 0 | 0 |
| | 8 000 | 8 000 | 8 000 | 0 | 8 000 |
| Neufakturované dodávky majetku | 0 | 0 | 0 | 0 | 0 |
| Ostatné rezervy krátkodobé spolu | 8 000 | 8 000 | 8 000 | 0 | 8 000 |

Neufakturované dodávky majetku

Rezervy na neufakturované dodávky majetku sa nevykazujú s vplyvom na výsledok hospodárenia.

IČO 1 7 3 1 2 0 0 1

DIČ 2 0 2 0 2 9 3 1 2 1

14. Závazky

Závazky (okrem bankových úverov, pôžičiek a návratných finančných výpomocí, záväzkov zo sociálneho fondu, odloženého daňového záväzku a rezerv) podľa doby splatnosti sú nasledovné:

| | 31. 12. 2019 | 31. 12. 2018 |
|------------------------------|------------------|------------------|
| | EUR | EUR |
| Závazky po lehote splatnosti | 0 | 0 |
| Závazky v lehote splatnosti | 3 900 048 | 3 502 405 |
| | 3 900 048 | 3 502 405 |

Štruktúra záväzkov (okrem bankových úverov, záväzkov zo sociálneho fondu, odloženého daňového záväzku a rezerv) podľa zostatkovej doby splatnosti k 31. decembru 2019 je uvedená v nasledujúcom prehľade:

| | Účtovná hodnota | Menej ako 1 rok | 1 – 5 rokov | Viac ako 5 rokov |
|--|--------------------|--------------------|-------------|---------------------|
| Závazky z obchodného styku voči prepojeným účtovným jednotkám | 81 210 | 81 210 | 0 | 0 |
| Závazky z obchodného styku v rámci podielovej účasti okrem záväzkov voči prepojeným účtovným jednotkám | 0 | 0 | 0 | 0 |
| Ostatné záväzky z obchodného styku | 2 295 484 | 2 295 484 | 0 | 0 |
| Čistá hodnota zákazky | 0 | 0 | 0 | 0 |
| Ostatné záväzky voči prepojeným účtovným jednotkám | 0 | 0 | 0 | 0 |
| Ostatné záväzky v rámci podielovej účasti okrem záväzkov voči prepojeným účtovným jednotkám | 0 | 0 | 0 | 0 |
| Ostatné dlhodobé záväzky | 0 | 0 | 0 | 0 |
| Dlhodobé prijaté preddavky | 0 | 0 | 0 | 0 |
| Dlhodobé zmenky na úhradu | 0 | 0 | 0 | 0 |
| Vydané dlhopisy | 0 | 0 | 0 | 0 |
| Iné dlhodobé záväzky | 0 | 0 | 0 | 0 |
| Závazky voči spoločníkom a združeniu | 2 362 404 | 2 362 404 | 0 | 0 |
| Závazky voči zamestnancom | 55 619 | 55 619 | 0 | 0 |
| Závazky zo sociálneho poistenia | 38 401 | 38 401 | 0 | 0 |
| Daňové záväzky a dotácie | 225 569 | 225 569 | 0 | 0 |
| Závazky z derivátových operácií | 0 | 0 | 0 | 0 |
| Iné záväzky | 1 347 | 1 347 | 0 | 0 |
| | 5 060 034 | 5 060 034 | 0 | 0 |

IČO

| | | | | | | | |
|---|---|---|---|---|---|---|---|
| 1 | 7 | 3 | 1 | 2 | 0 | 0 | 1 |
|---|---|---|---|---|---|---|---|

 DIČ

| | | | | | | | | | |
|---|---|---|---|---|---|---|---|---|---|
| 2 | 0 | 2 | 0 | 2 | 9 | 3 | 1 | 2 | 1 |
|---|---|---|---|---|---|---|---|---|---|

Štruktúra záväzkov (okrem bankových úverov, záväzkov zo sociálneho fondu, odloženého daňového záväzku a rezerv) podľa zostatkovej doby splatnosti k 31. decembru 2018 je uvedená v nasledujúcom prehľade:

| | Účtovná hodnota | Menej ako 1 rok | 1 – 5 rokov | Viac ako 5 rokov |
|--|--------------------|--------------------|-------------|---------------------|
| Záväzky z obchodného styku voči prepojeným účtovným jednotkám | 56 754 | 56 754 | 0 | 0 |
| Záväzky z obchodného styku v rámci podielovej účasti okrem záväzkov voči prepojeným účtovným jednotkám | 0 | 0 | 0 | 0 |
| Ostatné záväzky z obchodného styku | 2 066 407 | 2 066 407 | 0 | 0 |
| Čistá hodnota zákazky | 0 | 0 | 0 | 0 |
| Ostatné záväzky voči prepojeným účtovným jednotkám | 0 | 0 | 0 | 0 |
| Ostatné záväzky v rámci podielovej účasti okrem záväzkov voči prepojeným účtovným jednotkám | 0 | 0 | 0 | 0 |
| Ostatné dlhodobé záväzky | 0 | 0 | 0 | 0 |
| Dlhodobé prijaté preddavky | 0 | 0 | 0 | 0 |
| Dlhodobé zmenky na úhradu | 0 | 0 | 0 | 0 |
| Vydané dlhopisy | 0 | 0 | 0 | 0 |
| Iné dlhodobé záväzky | 0 | 0 | 0 | 0 |
| Záväzky voči spoločníkom a združeniu | 5 615 277 | 5 615 277 | | 0 |
| Záväzky voči zamestnancom | 55 022 | 55 022 | 0 | 0 |
| Záväzky zo sociálneho poistenia | 38 642 | 38 642 | 0 | 0 |
| Daňové záväzky a dotácie | 87 282 | 87 282 | 0 | 0 |
| Záväzky z derivátových operácií | 0 | 0 | 0 | 0 |
| Iné záväzky | 18 543 | 18 543 | 0 | |
| | 7 937 927 | 7 937 927 | 0 | 0 |

15. Sociálny fond

Tvorba a čerpanie sociálneho fondu v priebehu účtovného obdobia sú znázornené v nasledujúcom prehľade:

| | 31. 12. 2019 EUR | 31. 12. 2018 EUR |
|----------------------------|---------------------|---------------------|
| Stav k 1. januáru | 3 645 | 5 397 |
| Tvorba na ťarchu nákladov | 5 015 | 4 356 |
| Tvorba zo zisku | 0 | 0 |
| Čerpanie | -6 713 | -6 108 |
| Stav k 31. decembru | 1 947 | 3 645 |

Časť sociálneho fondu sa podľa zákona o sociálnom fonde tvorí povinne na ťarchu nákladov vo výške 0,06% zo súhrnu hrubých miezd vyplatených zamestnancom za kalendárny rok. Sociálny fond sa podľa zákona o sociálnom fonde čerpá na sociálne, zdravotné, rekreačné a iné potreby zamestnancov.

16. Vydané dlhopisy

Spoločnosť nevlastní dlhopisy.

IČO 1 7 3 1 2 0 0 1

DIČ 2 0 2 0 2 9 3 1 2 1

17. Bankové úvery

Spoločnosť dňa 9.9.2016 uzavrela Zmluvu o kontokorentnom úvere s Tatra bankou, a.s. a dňa 23.9.2019 Dodatok č. 5. Výška úverového rámca je 8.000.000,- EUR. Úroková sadzba je 0,45% p.a. Deň konečnej splatnosti je 30.9.2020. Zostatok k 31.12.2019 je vo výške 6.641.941,49 EUR.

Štruktúra zabezpečeného bankového úveru je uvedená v nasledujúcom prehľade:

| | Mena | Úrok p.a. v % | Dátum splatnosti | Suma istiny v príslušnej mene k 31.12.2019 | Suma istiny v eurách k 31.12.2019 | Suma istiny v príslušnej mene k 31.12.2018 |
|---------------------------------|------|------------------|---------------------|---|---|---|
| a | b | c | d | e | f | g |
| Dlhodobé bankové úvery | | | | | | |
| Dlhodobé úvery spolu | | | | 0 | 0 | 0 |
| Krátkodobé bankové úvery | | | | | | |
| Kontokorentný úver | EUR | 1M EURIBOR+0,45 | 30.9.2019 | 6 641 942 | 6 641 942 | 6 016 308 |
| Krátkodobé úvery | | | | 6 641 942 | 6 641 942 | 6 016 308 |
| Spolu | | | | 6 641 942 | 6 641 942 | 6 016 308 |

Úver ja zabezpečený na základe Zmluvy o záložnom práve k pohľadávkam zo dňa 9.9.2016. V položke bežné bankové úvery je vykázany aj zostatok kreditnej karty.

18. Pôžičky a návratné finančné výpomoci

Spoločnosť obdržala úročenú pôžičku od spoločníkov:

| | Mena | Úrok p.a. % | v | Dátum splatnosti | Suma istiny v príslušnej mene k 31.12.2019 | Suma istiny v eurách k 31.12.2019 | Suma istiny v príslušnej mene k 31.12.2018 |
|---|------|----------------|-----------------|---------------------|--|--|--|
| Krátkodobé pôžičky a finančné výpomoci | | | | | | | |
| Pôžička od spoločníkov | EUR | EURIBOR+1,9% | na vôli dlžníka | | 1 159 986 | 1 159 986 | 4 435 523 |
| | | | | | 1 159 986 | 1 159 986 | 4 435 523 |

Štruktúra pôžičiek a návratných finančných výpomocí podľa zostatkovej doby splatnosti je uvedená v nasledujúcom prehľade:

| | 31.12.2019 EUR | 31.12.2018 EUR |
|--|-------------------|-------------------|
| Zostatková doba splatnosti do 1 roka (na vôli dlžníka) | 1 159 986 | 4 435 523 |
| Zostatková doba splatnosti 1 až 5 rokov | 0 | 0 |
| Zostatková doba splatnosti dlhšia ako 5 rokov | 0 | 0 |
| Spolu | 1 159 986 | 4 435 523 |

19. Časové rozlíšenie

Štruktúra časového rozlíšenia je uvedená v nasledujúcom prehľade:

| | 31. 12. 2019 EUR | 31. 12. 2018 EUR |
|---|---------------------|---------------------|
| Výdavky budúcich období - dlhodobé | | |
| Spolu výdavky budúcich období - dlhodobé | 0 | 0 |
| Výdavky budúcich období - krátkodobé | | |
| Ostatné | 57 464 | 46 152 |
| Spolu výdavky budúcich období - krátkodobé | 57 464 | 46 152 |
| Výnosy budúcich období - dlhodobé | | |
| Ostatné | 0 | 0 |
| Spolu výnosy budúcich období - dlhodobé | 0 | 0 |
| Výnosy budúcich období - krátkodobé | | |
| Iné | 0 | 0 |
| Spolu výnosy budúcich období - krátkodobé | 0 | 0 |
| Spolu | 57 464 | 46 152 |

F. INFORMÁCIE O PRENÁJMOCH

Spoločnosť neeviduje majetok na operatívny alebo finančný prenájom.

G. INFORMÁCIE O DANIACH Z PRÍJMOV

Prevod od teoretickej dane z príjmov k vykázanej dani z príjmov je uvedený v nasledujúcom prehľade:

| | 2019 | | | 2018 | | |
|---|--------------------|----------------|----------------|--------------------|----------------|----------------|
| | Základ dane EUR | Daň EUR | Daň % | Základ dane EUR | Daň EUR | Daň % |
| Výsledok hospodárenia pred zdanením | 1 102 615 | | | 2 583 014 | | |
| z toho teoretická daň 21 % | | 231 549 | 21,00 % | | 542 433 | 21,00 % |
| Daňovo neuznané náklady | 403 419 | 84 718 | 7,68 % | 206 764 | 43 420 | 1,68 % |
| Výnosy nepodliehajúce dani | -62 783 | -13 184 | -1,20 % | -42 992 | -9 028 | -0,35 % |
| Umorenie daňovej straty | 0 | 0 | 0,00 % | 0 | 0 | 0,00 % |
| Využitie daňových odpočtov a iných daňových nárokov | 0 | 0 | 0,00 % | 0 | 0 | 0,00 % |
| Daň vyberaná zrážkou | 0 | 3 | 0,00 % | 0 | 2 | 0,00 % |
| | 1 443 251 | 303 086 | 27,49 % | 2 746 786 | 576 827 | 22,33 % |
| Splatná daň | | 303 086 | 27,49 % | | 576 827 | 22,33 % |
| Odložená daň | | -52 625 | -4,77 % | | -9 532 | -0,37 % |
| Daň zrazená bankou | | 0 | 0,00 % | | 0 | 0,00 % |
| Celková vykázaná daň | | 250 461 | 22,72 % | | 567 295 | 21,96 % |

Sadzba dane z príjmov v Slovenskej republike je 21 %.

IČO 1 7 3 1 2 0 0 1

DIČ 2 0 2 0 2 9 3 1 2 1

H. INFORMÁCIE O MAJETKU A ZÁVÄZKoch ZABEZPEČENÝCH DERIVÁTMi

Spoločnosť nevykazuje informácie o majetku a záväzkoch zabezpečených derivátmi.

I. INFORMÁCIE O POLOŽKÁCH VÝKAZU ZISKOV A STRÁT**1. Tržby za vlastné výkony a tovar**

Spoločnosť v r. 2019 realizovala tržby za tovar určený najmä pre potreby zdravotníctva.

Tržby za vlastné výkony a tovar podľa jednotlivých segmentov, t. j. podľa typov výrobkov a služieb, sú uvedené v nasledujúcom prehľade:

| Oblasť | tržby zo služieb | | tržby za tovar | | predaj dlhodobého majetku | | Spolu | |
|--------------|------------------|----------------|-------------------|-------------------|---------------------------|--------------|-------------------|-------------------|
| | 2018 | 2019 | 2018 | 2019 | 2018 | 2019 | 2018 | 2019 |
| odbytu | b | c | e | e | f | g | | |
| a | | | | | | | | |
| tuzemsko | 55 613 | 13 834 | 11 423 237 | 11 127 118 | 8 050 | 2 252 | 11 486 900 | 11 143 204 |
| zahranície | 16 539 | 261 547 | 9 679 164 | 8 991 842 | 0 | 0 | 9 695 703 | 9 253 389 |
| Spolu | 72 152 | 275 381 | 21 102 401 | 20 118 960 | 8 050 | 2 252 | 21 182 603 | 20 396 593 |

2. Zmena stavu zásob vlastnej výroby

Spoločnosť nevykazuje zásoby vlastnej výroby.

3. Aktivácia

Spoločnosť nevykazuje aktiváciu nákladov

4. Ostatné výnosy z hospodárskej činnosti

| | 2019 | 2018 |
|--|---------------|---------------|
| | EUR | EUR |
| Náhrady od poisťovní | 12 618 | 12 161 |
| Odpísané záväzky | 0 | 673 |
| Ostatné výnosy - refundácia DPH | 2 244 | 1 507 |
| Fakturácia škody pri preprave zásielky | 659 | 4 955 |
| Iné | 1 346 | 60 |
| Spolu | 16 867 | 19 356 |

5. Osobné náklady

| | 2019 | 2018 |
|-----------------------|------------------|------------------|
| | EUR | EUR |
| Mzdy | 946 911 | 824 957 |
| Sociálne poistenie | 259 385 | 226 716 |
| Zdravotné poistenie | 98 187 | 85 621 |
| Sociálne zabezpečenie | 26 894 | 24 730 |
| Spolu | 1 331 377 | 1 162 024 |

IČO

| | | | | | | | |
|---|---|---|---|---|---|---|---|
| 1 | 7 | 3 | 1 | 2 | 0 | 0 | 1 |
|---|---|---|---|---|---|---|---|

 DIČ

| | | | | | | | | | |
|---|---|---|---|---|---|---|---|---|---|
| 2 | 0 | 2 | 0 | 2 | 9 | 3 | 1 | 2 | 1 |
|---|---|---|---|---|---|---|---|---|---|

6. Kurzové zisky

| | 2019 EUR | 2018 EUR |
|---|---------------|-------------|
| Kurzové zisky | 35 380 | -11 082 |
| Kurzové zisky účtované ku dňu, ku ktorému sa zostavuje účtovná závierka | 54 082 | 11 918 |
| Spolu | 89 462 | 836 |

7. Finančné výnosy

Štruktúra finančných výnosov je uvedená v nasledujúcom prehľade:

| | 2019 EUR | 2018 EUR |
|--|---------------|---------------|
| Tržby z predaja cenných papierov a podielov | 0 | 37 500 |
| Ostatné výnosy z cenných papierov a podielov | 667 | |
| Výnosové úroky | 18 | 29 071 |
| Kurzové zisky | 89 462 | 836 |
| Ostatné finančné výnosy | 0 | 0 |
| Spolu | 90 147 | 67 407 |

8. Náklady na poskytnuté služby

| | 2019 EUR | 2018 EUR |
|---|------------------|------------------|
| Poradenstvo v oblasti zdravotníctva, sprostredkovanie predaja | 371 600 | 97 413 |
| Nájomné, stočné, revízie, strážna služba | 251 416 | 204 317 |
| Cestovné náhrady | 134 514 | 128 079 |
| Služby IT, softvér | 99 588 | 77 810 |
| Náklady na reprezentáciu | 74 356 | 62 021 |
| Inzercia, reklama | 56 972 | 223 183 |
| Doprava | 48 689 | 59 070 |
| Opravy a udržiavanie hmotného majetku | 32 766 | 31 487 |
| Právne a ekonomické poradenstvo | 28 213 | 24 535 |
| Telefónne služby | 13 189 | 12 780 |
| Servis dod. prístrojov | 12 794 | 19 045 |
| Audít | 8 000 | 8 000 |
| Iné | 88 564 | 85 453 |
| Spolu | 1 220 661 | 1 033 193 |

9. Ostatné náklady na hospodársku činnosť

| | 2019 EUR | 2018 EUR |
|----------------------------|----------------|----------------|
| Exspirovaný tovar | 93 763 | 181 284 |
| Odpis pohľadávok | 58 869 | 170 303 |
| Poistenie | 30 465 | 31 692 |
| DPH na vstupe (refundácia) | 3 564 | 2 124 |
| Dary | 2 800 | 11 906 |
| Manká a škody | 2 660 | 271 |
| Iné | 4 905 | 42 562 |
| Spolu | 197 026 | 440 142 |

IČO 1 7 3 1 2 0 0 1

DIČ 2 0 2 0 2 9 3 1 2 1

10. Kurzové straty

| | 2019 EUR | 2018 EUR |
|---|---------------|----------------|
| Kurzové straty | 46 694 | 91 086 |
| Kurzové straty účtované ku dňu, ku ktorému sa zostavuje účtovná zvierka | 0 | 53 044 |
| Spolu | 46 694 | 144 130 |

11. Finančné náklady

| | 2019 EUR | 2018 EUR |
|---|----------------|----------------|
| Predané cenné papiere a podiely | 0 | 176 |
| Tvorba a zúčtovanie opravných položiek k finančnému majetku | 0 | -9 535 |
| Nákladové úroky | 93 485 | 160 806 |
| Bankové poplatky | 19 616 | 26 782 |
| Iné | 0 | 0 |
| Spolu | 113 101 | 178 229 |

12. Náklady za audit a poradenstvo

Náklady za audit a poradenstvo obsahujú náklady za overenie účtovnej zvierky auditorskou spoločnosťou a iné služby poskytnuté touto spoločnosťou v nasledujúcom členení:

| | 2019 EUR | 2018 EUR |
|---|--------------|--------------|
| Náklady na overenie individuálnej účtovnej zvierky audítorom alebo auditorskou spoločnosťou | 8 000 | 8 000 |
| Iné uisťovacie služby | 0 | 0 |
| Daňové poradenstvo | 0 | 0 |
| Ostatné neauditorské služby | 0 | 0 |
| Spolu | 8 000 | 8 000 |

13. Čistý obrat

Členenie čistého obratu podľa § 2 ods. 15 zákona o účtovníctve podľa jednotlivých typov výrobkov, tovarov a služieb alebo iných činností účtovnej jednotky::

| Názov položky | 2019 | 2018 |
|---|-------------------|-------------------|
| Tržby za vlastné výrobky | 0 | 0 |
| Tržby z predaja služieb | 275 381 | 72 152 |
| Tržby za tovar | 20 118 960 | 21 102 401 |
| Výnosy zo zákazky | 0 | 0 |
| Výnosy z nehnuteľnosti na predaj | 0 | 0 |
| Iné výnosy súvisiace s bežnou činnosťou | 0 | 0 |
| Čistý obrat celkom | 20 394 341 | 21 174 553 |

IČO

| | | | | | | | |
|---|---|---|---|---|---|---|---|
| 1 | 7 | 3 | 1 | 2 | 0 | 0 | 1 |
|---|---|---|---|---|---|---|---|

DIČ

| | | | | | | | | | |
|---|---|---|---|---|---|---|---|---|---|
| 2 | 0 | 2 | 0 | 2 | 9 | 3 | 1 | 2 | 1 |
|---|---|---|---|---|---|---|---|---|---|

J. INFORMÁCIE O INÝCH AKTÍVACH A INÝCH PASÍVACH**1. Podmienены majetok**

Spoločnosť takýto majetok neeviduje.

2. Podmienené záväzky

Spoločnosť neeviduje ďalšie záväzky mimo záväzkov uvedených v súvahe.

3. Ostatné finančné povinnosti

Spoločnosť má len finančné povinnosti, ktoré sa sledujú v bežnom účtovníctve a uvádzajú v súvahe.

4. Najatý majetok

Spoločnosť má prenajaté priestory od roku 2014 v Bratislave, Levočská 1, kde má sídlo a vykonáva činnosť. Nájomná zmluva je uzatvorená na dobu neurčitú s možnosťou výpovede v určených prípadoch. Výpovedná lehota sú 3 mesiace a začína plynúť prvým dňom mesiaca nasledujúceho po mesiaci, v ktorom bola písomná výpoveď jednej zmluvnej strany doručená druhej strane. Ročné nájomné predstavuje 236 391 EUR.

5. Prenajatý majetok

Spoločnosť príležitostne prenájima motorové vozidlá.

K. INFORMÁCIE O SKUTOČNOSTIACH, KTORÉ NASTALI PO DNI, KU KTORÉMU SA ZOSTAVUJE ÚČTOVNÁ ZÁVIERKA, DO DŇA ZOSTAVENIA ÚČTOVNEJ ZÁVIERKY

Po 31. decembri 2019 nenastali významné udalosti majúce významný vplyv na verné zobrazenie skutočností, ktoré sú predmetom účtovníctva.

Koncom roka 2019 sa prvýkrát objavili správy z Číny o koronavíruse. V prvých mesiacoch roku 2020 sa vírus rozšíril do celého sveta a jeho negatívny vplyv nadobudol veľké rozmery. Aj keď v čase zverejnenia tejto účtovnej závierky vedenie účtovnej jednotky nezaznamenalo významný pokles predaja, vzhľadom na to, že naša činnosť je v oblasti zdravotníctva, nepredpokladáme prerušenie dodávateľských vzťahov. Aj keď je situácia nepredvídateľná naša spoločnosť pružne reaguje na zmenu potreby niektorých produktov, spotrebný zdravotný materiál exponenciálne stúpa, kardio produkty v období, keď je mimoriadny stav a nemocnice obmedzujú výkony klesá, pokles odhadujeme na 8%, ktorý predpokladáme, že vykompenzujeme predajom spotrebného zdravotného materiálu. 90% našich peňažných tokov prúdi zo štátnych nemocníc, kde bude zaležať na štáte, ako sa s tým vysporiada, predpokladáme mierne zvýšenie pohľadávok voči štátnym ústavom.

Nakoľko sa však situácia stále mení, preto nemožno predvídať budúce dopady. Manažment bude pokračovať v monitorovaní potenciálneho dopadu a podnikne všetky možné kroky na zmiernenie akýchkoľvek negatívnych účinkov na spoločnosť a jej zamestnancov.

IČO 1 7 3 1 2 0 0 1

DIČ 2 0 2 0 2 9 3 1 2 1

L. INFORMÁCIE O EKONOMICKÝCH VZŤAHOCH ÚČTOVNEJ JEDNOTKY A SPRIAZNENÝCH OSÔB

Spoločnosť uskutočnila v priebehu bežného a predchádzajúceho účtovného obdobia nasledujúce transakcie s dcérskymi a so spriaznenými spoločnosťami.

| Dcérska účtovná jednotka | Kód druhu obchodu | Hodnotové vyjadrenie obchodu | |
|---------------------------------|-------------------|------------------------------|-----------|
| | | 2019 | 2018 |
| a | b | c | d |
| Dcérska účtovná jednotka | | | |
| Nákup tovaru | 01 | 0 | 0 |
| Nákup služieb | 01 | 6 000 | 0 |
| Nákup majetku | 01 | 0 | 0 |
| Predaj tovaru | 02 | 961 719 | 1 531 637 |
| Predaj služieb | 02 | 202 618 | 7 150 |
| Predaj majetku | 02 | 0 | 0 |
| Úroky z poskytnutej pôžičky | 02 | 0 | 29 061 |
| Spriaznená spoločnosť | | | |
| Nákup tovaru | 01 | 155 428 | 9 883 |
| Nákup služieb | 01 | 568 619 | 420 940 |
| Nákup majetku | 01 | 0 | 0 |
| Úroky z prijatej pôžičky | 01 | 68 762 | 136 115 |
| Predaj tovaru | 02 | 5 909 929 | 3 887 683 |
| Predaj služieb | 02 | 30 708 | 10 132 |
| Predaj majetku | 02 | 0 | 0 |

Kód druhu obchodu:

01 – kúpa

02 – predaj

| Krátkodobé pohľadávky | V lehote splatnosti | Po lehote splatnosti | Pohľadávky spolu |
|--|---------------------|----------------------|------------------|
| Pohľadávky voči dcérskej účtovnej jednotke | 97 632 | 4 797 014 | 4 894 646 |
| Pohľadávky voči spriazneným osobám | 1 628 862 | 1 981 006 | 3 609 868 |
| Krátkodobé pohľadávky spolu | 1 726 494 | 6 778 020 | 8 504 514 |

| Krátkodobé záväzky | V lehote splatnosti | Po lehote splatnosti | Záväzky spolu |
|---|---------------------|----------------------|------------------|
| Záväzky voči dcérskej účtovnej jednotke | 0 | 0 | 0 |
| Záväzky voči spriazneným osobám | 2 443 614 | 0 | 2 443 614 |
| Krátkodobé záväzky spolu | 2 443 614 | 0 | 2 443 614 |

M. INFORMÁCIE O PRÍJMOCH A VÝHODÁCH ČLENOV ŠTATUTÁRNYCH ORGÁNOV, DOZORNÝCH ORGÁNOV A INÝCH ORGÁNOV ÚČTOVNEJ JEDNOTKY

Odmeny členov štatutárnych orgánov Spoločnosti z dôvodu výkonu ich funkcie pre Spoločnosť v sledovanom účtovnom období neboli vyplatené.

Členom štatutárneho orgánu, ani členom dozorných orgánov neboli v roku 2019 poskytnuté žiadne pôžičky, záruky alebo iné formy zabezpečenia, ani finančné prostriedky alebo iné plnenia na súkromné účely členov, ktoré sa vyúčtovávajú (v roku 2018: žiadne).

N. PREHĽAD O POHYBE VLASTNÉHO IMANIA

Prehľad o pohybe vlastného imania v priebehu účtovného obdobia je uvedený v nasledujúcom prehľade:

| | Stav k 1.1.2019 EUR | Prírastky EUR | Úbytky EUR | Presuny EUR | Stav k 31.12.2019 EUR |
|--|---------------------------|------------------|---------------|-------------------|-----------------------------|
| Základné imanie | 6 640 | 0 | 0 | 0 | 6 640 |
| Základné imanie | 6 640 | 0 | | | 6 640 |
| Zmena základného imania | 0 | 0 | 0 | 0 | 0 |
| Pohľadávky za upísané vlastné imanie | 0 | 0 | 0 | 0 | 0 |
| Emisné ážio | 0 | 0 | 0 | 0 | 0 |
| Ostatné kapitálové fondy | 2 606 | 0 | 0 | 0 | 2 606 |
| Zákonné rezervné fondy | 664 | 0 | 0 | 0 | 664 |
| Zákonný rezervný fond (nedeliteľný fond) | 664 | 0 | 0 | 0 | 664 |
| Rezervný fond na vlastné akcie a vlastné podiely | 0 | 0 | 0 | 0 | 0 |
| Ostatné fondy zo zisku | 5 255 | 0 | 0 | 0 | 5 255 |
| Štatutárne fondy | 0 | 0 | 0 | 0 | 0 |
| Ostatné fondy zo zisku | 5 255 | | | 0 | 5 255 |
| Oceňovacie rozdiely z precenenia | 0 | 0 | 0 | 0 | 0 |
| Oceňovacie rozdiely z precenenia majetku a záväzkov | 0 | 0 | 0 | 0 | 0 |
| Oceňovacie rozdiely z kapitálových účastín | 0 | 0 | 0 | 0 | 0 |
| Oceňovacie rozdiely z precenenia pri zlúčení, splynutí a rozdelení | 0 | 0 | 0 | 0 | 0 |
| Výsledok hospodárenia minulých rokov | 2 964 175 | 0 | 2 | 2 015 719 | 4 979 892 |
| Nerozdelený zisk minulých rokov | 2 964 175 | 0 | 2 | 2 015 719 | 4 979 892 |
| Neuhradená strata minulých rokov | 0 | 0 | 0 | 0 | 0 |
| Výsledok hospodárenia bežného účtovného obdobia | 2 015 719 | 852 154 | 0 | -2 015 719 | 852 154 |
| Spolu | 4 995 059 | 852 154 | 2 | 0 | 5 847 211 |

IČO 1 7 3 1 2 0 0 1

DIČ 2 0 2 0 2 9 3 1 2 1

Prehľad o pohybe vlastného imania za predchádzajúce účtovné obdobie je uvedený v nasledujúcej tabuľke:

| | Stav k 1.1.2018 EUR | Prírastky EUR | Úbytky EUR | Presuny EUR | Stav k 31.12.2018 EUR |
|--|---------------------------|------------------|---------------|-------------------|-----------------------------|
| Základné imanie | 6 640 | 0 | 0 | 0 | 6 640 |
| Základné imanie | 6 640 | 0 | | | 6 640 |
| Zmena základného imania | 0 | 0 | 0 | 0 | 0 |
| Pohľadávky za upísané vlastné imanie | 0 | 0 | 0 | 0 | 0 |
| Emisné ážio | 0 | 0 | 0 | 0 | 0 |
| Ostatné kapitálové fondy | 2 606 | 0 | 0 | 0 | 2 606 |
| Zákonné rezervné fondy | 664 | 0 | 0 | 0 | 664 |
| Zákonný rezervný fond (nedeliteľný fond) | 664 | 0 | 0 | 0 | 664 |
| Rezervný fond na vlastné akcie a vlastné podiely | 0 | 0 | 0 | 0 | 0 |
| Ostatné fondy zo zisku | 5 255 | 0 | 0 | 0 | 5 255 |
| Štatutárne fondy | 0 | 0 | 0 | 0 | 0 |
| Ostatné fondy zo zisku | 5 255 | | | 0 | 5 255 |
| Oceňovacie rozdiely z precenenia | 0 | 0 | 0 | 0 | 0 |
| Oceňovacie rozdiely z precenenia majetku a záväzkov | 0 | 0 | 0 | 0 | 0 |
| Oceňovacie rozdiely z kapitálových účastín | 0 | 0 | 0 | 0 | 0 |
| Oceňovacie rozdiely z precenenia pri zlúčení, splynutí a rozdelení | 0 | 0 | 0 | 0 | 0 |
| Výsledok hospodárenia minulých rokov | 1 | 0 | 0 | 2 964 174 | 2 964 175 |
| Nerozdelený zisk minulých rokov | 1 | 0 | 0 | 2 964 174 | 2 964 175 |
| Neuhradená strata minulých rokov | 0 | 0 | 0 | 0 | 0 |
| Výsledok hospodárenia bežného účtovného obdobia | 2 964 174 | 2 015 719 | 0 | -2 964 174 | 2 015 719 |
| Spolu | 2 979 340 | 2 015 719 | 0 | 0 | 4 995 059 |

IČO

| | | | | | | | |
|---|---|---|---|---|---|---|---|
| 1 | 7 | 3 | 1 | 2 | 0 | 0 | 1 |
|---|---|---|---|---|---|---|---|

 DIČ

| | | | | | | | | | |
|---|---|---|---|---|---|---|---|---|---|
| 2 | 0 | 2 | 0 | 2 | 9 | 3 | 1 | 2 | 1 |
|---|---|---|---|---|---|---|---|---|---|

O. PREHĽAD PEŇAŽNÝCH TOKOV K 31. DECEMBRU 2019

| | 2019 EUR | 2018 EUR |
|---|-------------------|-------------------|
| Peňažné toky z prevádzkovej činnosti | | |
| Peňažné toky z prevádzky | 3 786 104 | 6 989 147 |
| Zaplatené úroky | -24 723 | -24 691 |
| Prijaté úroky | 18 | 29 071 |
| Zaplatená daň z príjmov | -352 002 | -603 789 |
| Vyplatené dividendy | 0 | 0 |
| Peňažné toky pred položkami výnimočného rozsahu alebo výskytu | 0 | 0 |
| Príjmy z položiek výnimočného rozsahu alebo výskytu | 0 | 0 |
| Čisté peňažné toky z prevádzkovej činnosti | 3 409 397 | 6 389 738 |
| Peňažné toky z investičnej činnosti | | |
| Nákup dlhodobého majetku | 0 | -1 575 000 |
| Príjmy z predaja dlhodobého majetku | 833 | 8 050 |
| Obstaranie investícií | -185 222 | -10 241 |
| Prijaté dividendy | 0 | 0 |
| Čisté peňažné toky z investičnej činnosti | -184 389 | -1 577 191 |
| Peňažné toky z finančnej činnosti | | |
| Príjmy zo zvýšenia základného imania | 0 | 0 |
| Príjmy z pôžičiek | 1 938 097 | 788 990 |
| Príjmy z úverov | 635 443 | 0 |
| Splátky záväzkov | -5 282 396 | -4 388 512 |
| Splátky prijatých úverov | 0 | -1 699 267 |
| Čisté peňažné toky z finančnej činnosti | -2 708 856 | -5 298 789 |
| (Úbytok) prírastok peňažných prostriedkov a peňažných ekvivalentov | 516 152 | -486 242 |
| Kurzové rozdiely vyčíslené k peňažným prostriedkom ku dňu, ku ktorému sa zostavuje účtovná závierka | 2 787 | -19 290 |
| Peňažné prostriedky a peňažné ekvivalenty na začiatku roka | 440 213 | 945 745 |
| Peňažné prostriedky a peňažné ekvivalenty na konci roka | 959 152 | 440 213 |

IČO 1 7 3 1 2 0 0 1

DIČ 2 0 2 0 2 9 3 1 2 1

Peňažné toky z prevádzky

| | 2019 EUR | 2018 EUR |
|--|-------------------------|-------------------------|
| Čistý zisk (pred odpočítaním úrokových, daňových položiek a položiek výnimočného rozsahu alebo výskytu) | 1 102 615 | 2 583 014 |
| Úpravy o nepeňažné operácie: | 0 | 0 |
| Odpisy dlhodobého hmotného a nehmotného majetku | 88 902 | 91 697 |
| Opravná položka k pohľadávkam | 403 608 | -771 934 |
| Opravná položka k zásobám | 275 826 | -22 615 |
| Opravná položka k dlhodobému hmotnému majetku | 0 | 0 |
| Opravná položka k dlhodobému finančnému majetku | -8 745 | -9 535 |
| Úroky účtované do nákladov | 93 485 | 160 806 |
| Úroky účtované do výnosov | -18 | -29 071 |
| Nerealizované kurzové straty | 0 | 20 157 |
| Nerealizované kurzové zisky | -2 787 | -867 |
| Rezervy | 0 | 0 |
| Strata (zisk) z predaja dlhodobého majetku | -833 | -8 050 |
| Výnosy z dlhodobého finančného majetku | 0 | 0 |
| Rozdiel medzi uznanou hodnotou vkladu a jeho účtovnou hodnotou | 0 | 0 |
| Iné nepeňažné operácie | 8 733 | -3 168 |
| Zisk z prevádzky pred zmenou pracovného kapitálu | <u>1 960 786</u> | <u>2 010 434</u> |
| Zmena pracovného kapitálu: | | |
| Úbytok (prírastok) pohľadávok z obchodného styku a iných pohľadávok (vrátane časového rozlíšenia aktív) | 1 388 674 | 5 393 249 |
| Úbytok (prírastok) zásob | 168 583 | 609 887 |
| (Úbytok) prírastok záväzkov (vrátane časového rozlíšenia pasív) | 268 061 | -1 024 423 |
| Peňažné toky z prevádzky | <u>3 786 104</u> | <u>6 989 147</u> |

Peňažné prostriedky

Peňažnými prostriedkami (angl. cash) sa rozumie peňažná hotovosť, ekvivalenty peňažnej hotovosti, peňažné prostriedky na bežných účtoch v bankách alebo pobočkách zahraničných bánk, kontokorentný účet a časť zostatku účtu peniaze na ceste, ktorý sa viaže k prevodu medzi bežným účtom a pokladnicou alebo medzi dvoma bankovými účtami.

Ekvivalenty peňažnej hotovosti

Peňažnými ekvivalentmi (angl. cash equivalents) sa rozumie krátkodobý finančný majetok zameniteľný za vopred známu sumu peňažných prostriedkov, pri ktorom nie je riziko výraznej zmeny jeho hodnoty v najbližších troch mesiacoch odo dňa, ku ktorému sa zostavuje účtovná závierka, napríklad termínované vklady na bankových účtoch, ktoré sú uložené najviac na trojmesačnú výpovednú lehotu, likvidné cenné papiere určené na obchodovanie, prioritné akcie obstarané účtovnou jednotkou, ktoré sú splatné do troch mesiacov odo dňa, ku ktorému sa zostavuje účtovná závierka.

Poznámky Úč PODV 3 - 01

IČO

| | | | | | | | |
|---|---|---|---|---|---|---|---|
| 1 | 7 | 3 | 1 | 2 | 0 | 2 | 1 |
|---|---|---|---|---|---|---|---|

DIČ

| | | | | | | | | | |
|---|---|---|---|---|---|---|---|---|---|
| 2 | 0 | 2 | 0 | 2 | 9 | 3 | 1 | 2 | 1 |
|---|---|---|---|---|---|---|---|---|---|

| Názov | Prvotné oceňenie (Obstarávacia cena/Vlastné náklady) | | 1.1.2018 | | 31.12.2018 | | Opravný/Opravné položky | | 31.12.2018 | | Zostatková cena | |
|---|--|------------------|----------------|------------|------------------|------------------|-------------------------|---------------|------------|------------------|------------------|------------------|
| | EUR | EUR | EUR | EUR | EUR | EUR | EUR | EUR | EUR | EUR | EUR | EUR |
| A ktivované náklady na vývoj | 0 | 0 | 0 | 0 | 0 | 0 | 0 | 0 | 0 | 0 | 0 | 0 |
| Softvér | 99 009 | 10 085 | 0 | 0 | 109 094 | 0 | 0 | 0 | 0 | 101 765 | 2 200 | 7 329 |
| Oceňovacie práva | 0 | 0 | 0 | 0 | 0 | 0 | 0 | 0 | 0 | 0 | 0 | 0 |
| Goodwill | 0 | 0 | 0 | 0 | 0 | 0 | 0 | 0 | 0 | 0 | 0 | 0 |
| Ostatný dlhodobý nehmotný majetok | 0 | 0 | 0 | 0 | 0 | 0 | 0 | 0 | 0 | 0 | 0 | 0 |
| Obstarávaný dlhodobý nehmotný majetok | 1 567 | 0 | 1 567 | 0 | 0 | 0 | 0 | 0 | 0 | 0 | 1 567 | 0 |
| Poskytnuté preddávky na dlhodobý nehmotný majetok | 0 | 0 | 0 | 0 | 0 | 0 | 0 | 0 | 0 | 0 | 0 | 0 |
| Dlhodobý nehmotný majetok spolu | 100 576 | 10 085 | 1 567 | 0 | 109 094 | 0 | 0 | 4 956 | 0 | 101 765 | 3 767 | 7 329 |
| Pozemky | 80 000 | 0 | 0 | 0 | 80 000 | 0 | 0 | 0 | 0 | 0 | 80 000 | 80 000 |
| Stavby | 1 020 155 | 0 | 0 | 0 | 1 020 155 | 370 965 | 51 540 | 0 | 0 | 422 505 | 649 190 | 597 650 |
| Samostatné inžinierske veci a súbory inžinierskych vecí | 916 988 | 0 | 42 262 | -96 | 874 630 | 861 798 | 35 200 | 42 262 | -96 | 854 640 | 55 190 | 19 990 |
| Pestovateľské celky, trvalých porastov | 0 | 0 | 0 | 0 | 0 | 0 | 0 | 0 | 0 | 0 | 0 | 0 |
| Základné sádko a ľúžné zvieratá | 0 | 0 | 0 | 0 | 0 | 0 | 0 | 0 | 0 | 0 | 0 | 0 |
| Ostatný dlhodobý hmotný majetok | 0 | 0 | 0 | 0 | 0 | 0 | 0 | 0 | 0 | 0 | 0 | 0 |
| Obstarávaný dlhodobý hmotný majetok | 0 | 1 723 | 0 | 0 | 1 723 | 0 | 0 | 0 | 0 | 0 | 0 | 1 723 |
| Poskytnuté preddávky na dlhodobý hmotný majetok | 0 | 0 | 0 | 0 | 0 | 0 | 0 | 0 | 0 | 0 | 0 | 0 |
| Dlhodobý hmotný majetok spolu | 2 017 143 | 1 723 | 42 262 | -96 | 1 974 508 | 1 232 763 | 86 740 | 42 262 | -96 | 1 277 145 | 784 380 | 699 363 |
| Podielové cenné papiere a podiely v prepojených účtovných jednotkách | 0 | 0 | 0 | 0 | 0 | 0 | 0 | 0 | 0 | 0 | 0 | 0 |
| Podielové cenné papiere a podiely s podielovou účasťou okrem v prepojených účtovných jednotkách | 550 630 | 1 575 000 | 176 | 0 | 2 125 454 | 550 630 | 22 | 0 | 0 | 550 652 | 0 | 1 574 802 |
| Ostatné realizovateľné cenné papiere a podiely | 0 | 0 | 0 | 0 | 0 | 0 | 0 | 0 | 0 | 0 | 0 | 0 |
| Pôžičky prepojeným účtovným jednotkám | 0 | 0 | 0 | 0 | 0 | 0 | 0 | 0 | 0 | 0 | 0 | 0 |
| Pôžičky v rámci podielovej účasti okrem prepojeným účtovným jednotkám | 0 | 0 | 0 | 0 | 0 | 0 | 0 | 0 | 0 | 0 | 0 | 0 |
| Ostatné pôžičky | 0 | 0 | 0 | 0 | 0 | 0 | 0 | 0 | 0 | 0 | 0 | 0 |
| Dlhové cenné papiere a ostatný dlhodobý finančný majetok | 759 929 | 0 | 759 929 | 0 | 0 | 9 557 | 0 | 9 557 | 0 | 0 | 750 372 | 0 |
| Pôžičky a ostatný dlhodobý finančný majetok so zostatkovou dobou splatnosti najviac jeden rok | 0 | 0 | 0 | 0 | 0 | 0 | 0 | 0 | 0 | 0 | 0 | 0 |
| Účty v bankách s dobou viazanosti dlhšou ako jeden rok | 0 | 0 | 0 | 0 | 0 | 0 | 0 | 0 | 0 | 0 | 0 | 0 |
| Obstarávaný dlhodobý finančný majetok | 0 | 0 | 0 | 0 | 0 | 0 | 0 | 0 | 0 | 0 | 0 | 0 |
| Poskytnuté preddávky na dlhodobý finančný majetok | 0 | 0 | 0 | 0 | 0 | 0 | 0 | 0 | 0 | 0 | 0 | 0 |
| Dlhodobý finančný majetok spolu | 1 310 559 | 1 575 000 | 760 105 | 0 | 2 125 454 | 560 187 | 22 | 9 557 | 0 | 550 652 | 750 372 | 1 574 802 |
| Neobčasný majetok spolu | 3 428 278 | 1 586 808 | 802 934 | -96 | 4 211 056 | 1 889 759 | 91 718 | 51 819 | -96 | 1 929 562 | 1 538 519 | 2 281 494 |

Výročná správa

za rok 2019

MEDITRADE spol. s r. o.
Levočská 1
851 01 Bratislava
IČO: 173 12 001
DIČ: SK 202 02 93 121



O MEDITRADE

Spoločnosť MEDITRADE spol. s r. o. (ďalej len MEDITRADE) bola založená spoločenskou zmluvou v roku 1991. Svoje pôsobenie začala s tromi zamestnancami a predajom produktov výrobcu 3M a Ethicon. Od roku 1995 sa spoločnosť špecializuje najmä na dovoz zdravotníckych pomôcok a technológie pre oblasť kardiovaskulárnych chorôb. Získaním dôvery špičkových zahraničných výrobcov sa manažmentu podarilo vybudovať spoločnosť, ktorá má na Slovensku vedúce postavenie v oblasti distribúcie a poradenstva zdravotníckych pomôcok pre nefarmakologickú liečbu srdcovo-cievnych ochorení.

V súčasnosti sa spoločnosť zaoberá veľkodistribúciou zdravotníckych výrobkov, odborným poradenstvom v oblasti ich aplikácie a výrazne prispieva k rozvoju nefarmakologickej liečby srdcovo-cievnych ochorení na Slovensku.

V zahraničí pôsobí spoločnosť prostredníctvom dcérskych a sesterských spoločností – a to v Poľsku, Českej republike, Ukrajine a Spojených arabských emirátoch.



POSLANIE SPOLOČNOSTI

Poslaním spoločnosti je zvyšovať kvalitu života pacientov, lekárov a celého zdravotníckeho personálu prostredníctvom distribúcie kvalitných moderných prístrojov, odborným poradenstvom a pružným reagovaním na požiadavky trhu.



Obsah

| | |
|--|-----------|
| 1. Základné údaje o spoločnosti | 4 |
| 2. Predmet činnosti a podnikateľské prostredie..... | 6 |
| 3. Zhodnotenie roku 2019 z pohľadu manažmentu..... | 7 |
| 4. Vplyv činnosti na životné prostredie a na zamestnanosť..... | 9 |
| 5. Ekonomické výsledky | 10 |
| 6. Náklady na činnosť v oblasti výskumu a vývoja..... | 17 |
| 7. Skutočnosti, ktoré nastali po dni, ku ktorému sa zostavuje účtovná závierka, a do dňa zostavenia účtovnej závierky | 18 |
| 8. Rozdelenie zisku..... | 18 |
| 9. Predpokladaný budúci vývoj činnosti účtovnej jednotky..... | 18 |
| 10. Ostatné informácie | 19 |

1. Základné údaje o spoločnosti

| | | |
|------------------|-------------------------|---|
| Základné imanie: | | 6 640 € |
| Spoločníci: | | Ing. Pavel Bohdal Ing. Katarína Bohdalová Hana Slaninková |
| Výška vkladu : | Ing. Pavel Bohdal | 3 320 € |
| | Ing. Katarína Bohdalová | 2 324 € |
| | Hana Slaninková | 996 € |
| Konateľ: | | Ing. Pavel Bohdal |
| Prokúra: | | Ing. Katarína Bohdalová |

MEDITRADE spol. s r. o. je na slovenskom trhu od r. 1991. Za obdobie 28 rokov činnosti spoločnosti sa z rôznorodých dodávok pre zdravotníctvo na začiatku obdobia zamerala na nefarmakologickú liečbu kardiovaskulárnych chorôb, ktoré sú v súčasnosti nosnou komoditou. Spoločnosť má už roky vybudované stabilné postavenie na slovenskom trhu, obchoduje so špičkovými svetovými výrobcami a patrí medzi popredných dodávateľov zdravotníckych pomôcok vo svojom odbore.

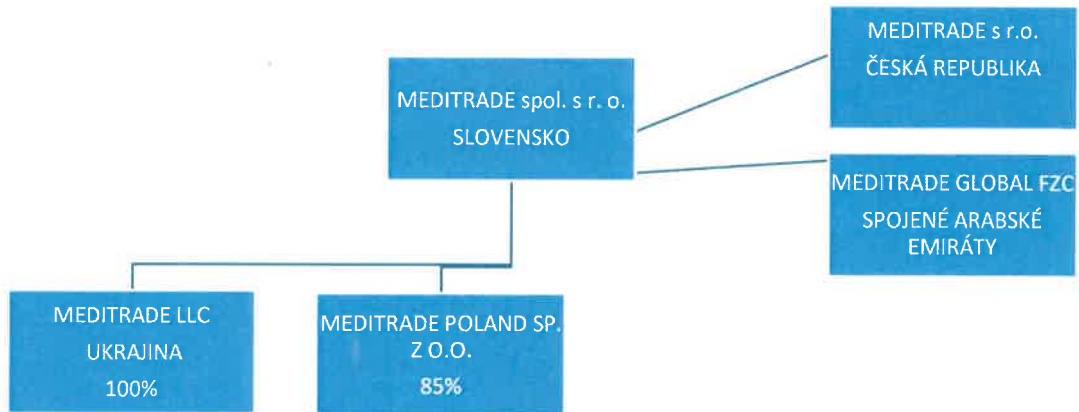
S pribúdajúcimi skúsenosťami, ako aj následkom vízií a plánov dodávateľov, sa aktivity spoločnosti rozšírili aj do susedných krajín, kde boli postupne založené dcérske, alebo sesterské spoločnosti. V Českej republike bola založená sesterská spoločnosť ešte v r. 1993, v r. 2010 organizačná zložka v Česku, v r. 2018 bola založená spoločnosť v Spojených arabských emirátoch, v r. 2006 dcérska spoločnosť na Ukrajine a v r. 2013 v Poľsku.

V súčasnosti je zámerom spoločnosti podporiť činnosť v jednotlivých pobočkách a dospieť k pozitívnym hospodárskym výsledkom v každej krajine.

Za rok 2019 nevznikla spoločnosti povinnosť zostaviť konsolidovanú účtovnú závierku.

Sídlo spoločnosti je v Bratislave na Levočskej ul., kde sa vykonáva administratívna aj obchodná činnosť vrátane centrálného skladu pre všetky podniky v skupine. Spoločnosť prevádzkuje okrem centrálného skladu aj konsignačné sklady, ktoré sú väčšinou umiestnené priamo v sídle odberateľov.

Prehľad podnikov patriacich do skupiny je uvedený v nasledujúcej schéme:



2. Predmet činnosti a podnikateľské prostredie

Činnosť MEDITRADE je zameraná na obchodovanie so špeciálnym zdravotníckym materiálom, najmä pre oblasť kardiovaskulárnych chorôb, pre oblasť chirurgie a anesteziológie. Predávané výrobky sú v spoločnosti členené na divízie, z ktorých najdôležitejšie sú z hľadiska obratu produkty pre arytmiológiu, intervenčnú kardiológiu, kardiochirurgiu a produkty divízie Medical Devices, ktorá je síce najmladšia no rozsahom záberu výrobcov a produktov je schopná pokryť široké spektrum zákazníkov. Cieľom spoločnosti je mať dostatočné široké a unikátne portfólio, aby bola hodnotným partnerom schopným poskytnúť komplexné riešenia pre klientov.

Spoločnosť spolupracuje so všetkými kardiocentrami na Slovensku. K najväčším odberateľom patria Národný ústav srdcových a cievnych chorôb v Bratislave, Stredoslovenský ústav srdcových a cievnych chorôb v Banskej Bystrici, Východoslovenský ústav srdcových a cievnych chorôb v Košiciach.

Ďalšími významnými odberateľmi sú aj fakultné a univerzitné nemocnice v Bratislave, Banskej Bystrici, Košiciach, Martine, Poprade, Prešove, Trnave či Žiline. Všeobecný zdravotnícky materiál sa dodáva do nemocníc po celom území republiky, neziskovým organizáciám podnikajúcim v oblasti zdravotníctva, súkromným zdravotníckym ambulanciam a lekárniam.

Spoločnosť patrí medzi popredných dodávateľov zdravotníckeho materiálu do nemocníc na Slovenskom trhu.

Okrem distribúcie tovaru sa MEDITRADE spol. s r. o. zameriava aj na vzdelávanie a osvetu vo všetkých oblastiach v ktorých pôsobí a to na úrovni odbornej (lekári), ako aj laickej (pacienti).

Vzdelávacie aktivity MEDITRADE sú najmä:

- Edukačné semináre pre lekárov a zdravotníckych pracovníkov
- Workshopy pre klinických špecialistov
- Účasť na lokálnych a medzinárodných kongresoch
- Prevádzkovanie edukačného portálu pre pacientov www.cardio.sk
- Prevádzkovanie web stránky Pracovnej skupiny kardiovaskulárnej a intervenčnej rádiológie www.angio.sk
- Vydávanie patientskych brožúr

MEDITRADE má od r. 2006 vybudovaný Systém Manažérstva Kvality (SMK) podľa medzinárodného štandardu ISO 9001:2015 /EN ISO 9001:2015, ktorý certifikovala renomovaná certifikačná spoločnosť Bureau Veritas Certification. Certifikát bol vydaný pre obchodnú činnosť v oblasti zdravotníctva, nákupu a predaja špeciálneho zdravotníckeho materiálu, najmä pre kardiochirurgiu a kardiológiu a zdravotníckych pomôcok, na zabezpečovanie servisu a odborného-metodického poradenstva.

Posledná recertifikácia (audit) bola vykonaná koncom r. 2017. Certifikát má registračné číslo SK-U17 216Q a je platný do 15.12.2020.

3. Zhodnotenie roku 2019 z pohľadu manažmentu

Zhodnotenie roku 2019 z pohľadu manažmentu:

V porovnaní s rokom 2018 výnosy z predaja tovaru v rámci kardiodivízie stúpili o 2,7%, vďaka úspešnému projektu neurochirurgickej navigácie, ktorá je novinkou v portfóliu firmy.

Mierny pokles obratu bol zaznamenaný v divíziách pre intervenčné programy CTVS (-4%) a Medical Devices (-5%), hoci v divízii CTVS sa podarilo implementovať na trh novinku v oblasti neurointervencií, pokles spôsobil najmä neovplyvniteľný program pre štrukturálne chyby srdcových chlopní.

Spoločnosť naďalej podporuje edukačné programy pre svojich obchodných zástupcov a klinických špecialistov formou produktových školení, zúčastňovaní sa medzinárodných odborných sympózií.

MEDITRADE zabezpečuje zvýšenie kvalifikácie našim klientom zo všetkých divízií formou interných či externých školení, tréningov a workshopov s proktormi, aj pomocou tzv. Therapy Development Activities, kde sami lekári edukujú svojich kolegov z prostredia interného či všeobecného lekárstva o svojich postupoch v snahe aplikovať ideálnu terapiu.

Úspech medzi klientami má najmä návšteva R&D tímov dodávateľských firiem priamo na operačných sálach na Slovensku, ktorí venujú detailnú pozornosť operačným postupom a ich následnej analýze a poradenstve v diverzifikácii riešení a veľmi obľúbeným programom je aj tzv. site-visit európskeho sídla pre výskum a vývoj neurochirurgických technológií spoločnosti Brainlab.

Vyjadrenie Ing. Pavla Bohdala, riaditeľa spoločnosti

Strategickým cieľom pre rok 2019 bolo udržanie pozície na slovenskom trhu a posilnenie, stabilizovanie prevádzok dcérskych spoločností.

Pobočka v ČR vykázala za r. 2019 5,43% rast predajov (tržby v hodnote 166.539 TKč), zlepšila výsledky hospodárenia najmä vďaka rozširovaniu portfólia MD divízie a posilnila pozíciu MEDITRADE na Českom trhu.

Pobočka na Ukrajine v porovnaní s rokom 2018 výnosy z predaja tovaru klesli o 435.138 EUR, čo predstavuje celkový pokles o 27%. Hlavnou príčinou bola výrobcom nevykonaná registrácia produktov, čo nám neumožňovalo určitú dobu tieto produkty uvádzať na trh.

Pobočka v Poľsku naďalej rieši oživenie a uchopenie trhu, v r. 2019 sa nepodarilo naplniť obchodné zámery, pobočka však zlepšila výsledky hospodárenia a tržby stúpili o 24,16 %. Zo strategického hľadiska považujeme jej ďalšie pôsobenie za dôležité.

Hlavný dôraz sme kládli na zvyšovanie kvality služieb a udržanie dobrého mena spoločnosti MEDITRADE. Z komoditného hľadiska sme rozvíjali divíziu Medical Devices (MD), kde vidíme veľký potenciál. Tieto ciele sa nám darí plniť najmä rozširovaním portfólia, dodržiavaním dohodnutých podmienok s dodávateľmi aj odberateľmi, permanentným kontaktom s obchodnými partnermi, prezentáciou nových produktov, poznaním naliehavých potrieb odberateľov, promptným realizovaním dodávok a pružným reagovaním na ich požiadavky.

V roku 2019 sa nám podarilo vstúpiť na nové trhy v oblasti neuronavigácií, ktorej potenciál vidíme najmä v budúcom roku, rozšírenie klientely v oblasti štruktúrnych srdcových chýb a upevniť portfólio distribuovaných značiek v špecializácii všeobecná chirurgia a anesteziológia.

Ľudské zdroje – personálne zázemie spoločnosti hodnotíme pozitívne, nakoľko fluktuácia zamestnancov je minimálna. V kľúčových pozíciách sú dlhoroční zamestnanci a kolektív tvoria prevažne mladí ľudia. V r. 2018 bolo v spoločnosti zamestnaných priemerne 38,5 ľudí na trvalý pracovný pomer, v r. 2019 to bolo 39 zamestnancov. Na príležitostné práce využíva spoločnosť aj pracovníkov na mimopracovný pomer – ich počet sa mení podľa potreby.

Odmeňovanie zamestnancov za prácu a dosiahnuté výkony je postavené na mzdovom systéme, ktorý má fixnú a pohyblivú zložku. Pohyblivá zložka je stimulačná a zohľadňuje dosiahnuté výsledky, splnenie plánovaných hodnôt, osobnú aktivitu, ako aj celopodnikové výsledky a pod.

Vedenie spoločnosti dbá na odborný rast zamestnancov, ktorý je zabezpečený školeniami a testovaním, obchodní zástupcovia sa pravidelne zúčastňujú vzdelávacích akcií súvisiacich s ich poslaním – odborné školenia na predaj komodity, komunikačné zručnosti, a pod.

V rámci zvyšovania kvalifikácie absolvovali v roku 2019 zamestnanci obchodného oddelenia spolu 39 odborných školení, z čoho 31 bolo absolvovaných v zahraničí a 8 na Slovensku. V roku 2019 pokračovala spoločnosť v testovaní odborných vedomostí zamestnancov obchodného oddelenia na kvartálnej báze. Celoročne sa zúčastňujeme na medzinárodných sympóziách a stretnutiach venovaných najnovším technológiám a praktikám v oblastiach intervenčnej kardiológie, rádiológie, arytmiológie, kardiochirurgie a v iných odboroch súvisiacich s produktovým portfóliom divízie Medical Devices.

Spoločnosť poskytuje zamestnancom zákonné sociálne výhody a príspevky zo sociálneho fondu najmä na stravovanie v blízkych reštauračných zariadeniach, ako aj na kultúrne, resp. športové akcie.

Kolektív pravidelne usporadúva akcie na podporenie súdržnosti – teambuilding. Zamestnanci majú možnosť navštevovať kurzy angličtiny. V decembri 2019 bol zorganizovaný pre zamestnancov Vianočný večierok.

4. Vplyv činnosti na životné prostredie a na zamestnanosť

MEDITRADE ako distribučná spoločnosť nemá priamy vplyv na životné prostredie v procese výroby. K životnému prostrediu však pristupuje zodpovedne a vo svojich postupoch dbá na environmentálne aspekty. V spoločnosti sa zodpovedne separuje odpad a podporujú sa akcie na zber papiera.

V roku 2012 boli na strechu administratívnej budovy implantované solárne panely, ktoré z hľadiska produkcie elektriny podstatne znižujú záťaž na životné prostredie. V interiéri spoločnosti sú inštalované filtre na prečistenie vody z vodovodu, čím bol eliminovaný nákup plastových fliaš na minimum. Vykurovací systém máme riešený tepelnými čerpadlami, ktoré minimálne zaťažujú životné prostredie.

Čo sa týka zamestnanosti, spoločnosť podľa počtu zamestnancov patrí medzi malé / stredné podniky a teda nemá zásadný vplyv na zamestnanosť v regióne. Zamestnanci pracujú v menších kolektívoch, na pracovisku panuje priateľská až rodinná atmosféra.

Vedenie spoločnosti má záujem dať príležitosť mladým ľuďom, pritom využiť ich prirodzenú túžbu po vzdelaní, nadobúdaní skúseností a vedomostí. Priemerný vek zamestnancov je 40,5 roka, zamestnanci od 20-50 rokov tvoria 84% a ich priemerný vek je 38 rokov.

V r. 2019 spoločnosť priemerne zamestnávala 39 zamestnancov, v r. 2018 to bolo 38,5 z toho 8 zamestnancov vo vedúcom postavení. Okrem stálych zástupcov v Bratislave má MEDITRADE aj regionálnych obchodných zástupcov, ktorí svojou činnosťou pokrývajú celé Slovensko. Cieľom je, byť čo najbližšie k zákazníkovi a pružne reagovať na jeho požiadavky.

5. Ekonomické výsledky

Spoločnosť uplatňuje účtovné princípy a postupy účtovania v súlade so zákonom o účtovníctve a postupmi účtovania pre podnikateľov, ktoré platia v Slovenskej republike. Spoločnosť zostavila individuálnu účtovnú závierku, pretože zatiaľ nedosahuje kritériá na zostavenie konsolidovanej účtovnej závierky. Súčasťou predložených výkazov je aj majetok a výsledky organizačnej zložky v Českej republike.

V r. 2019 neboli žiadne zásadné zmeny v postupoch účtovania a vykazovania ročnej účtovnej závierky. Údaje ročnej účtovnej závierky sú transparentne zohľadnené v bežnom roku aj v roku porovnania.

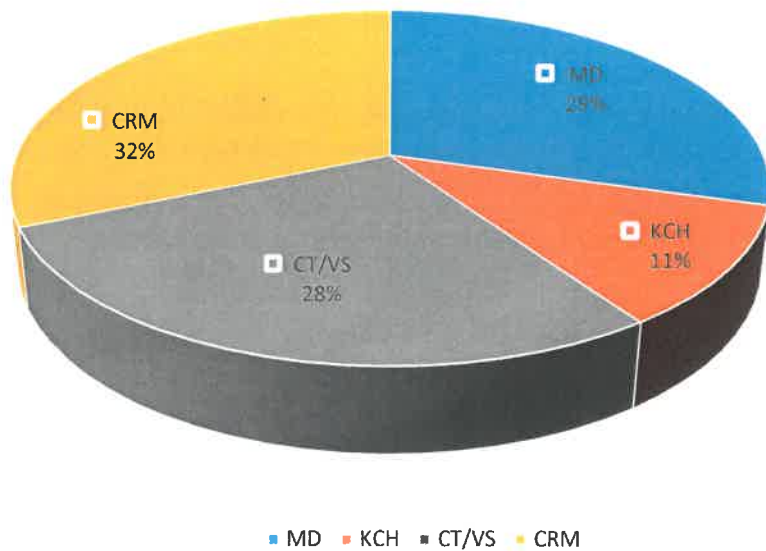
Výnosy

| v EUR | | 31.12.2018 | 31.12.2019 | 2019/2018 | rozdiel 2018 a 2019 | podiel |
|-------|--|-------------------|-------------------|-----------|---------------------|------------|
| I. | Tržby z predaja tovaru | 21 102 401 | 20 118 960 | 95 | -983 441 | 98,12 |
| III. | Tržby z predaja služieb | 72 152 | 275 381 | 382 | 203 229 | 1,34 |
| VI. | Tržby z predaja dlhodobého majetku a materiálu | 8 050 | 2 252 | 0 | -5 798 | 0,01 |
| VII. | Ostatné výnosy z hospodárskej činnosti | 19 356 | 16 867 | 87 | -2 489 | 0,08 |
| VIII. | Tržby z predaja cenných papierov a podielov | 37 500 | 0 | 0 | -37 500 | 0,00 |
| IX. | Výnosy z dlhodobého finančného majetku | 0 | 667 | 0 | 667 | 0,00 |
| X. | Výnosy z krátkodobého finančného majetku | 0 | 0 | 0 | 0 | 0,00 |
| XI. | Výnosové úroky | 29 071 | 18 | 0 | -29 053 | 0,00 |
| XII. | Kurzové zisky | 836 | 89 462 | 10701 | 88 626 | 0,44 |
| | Výnosy spolu | 21 269 366 | 20 503 607 | 96 | -765 759 | 100 |

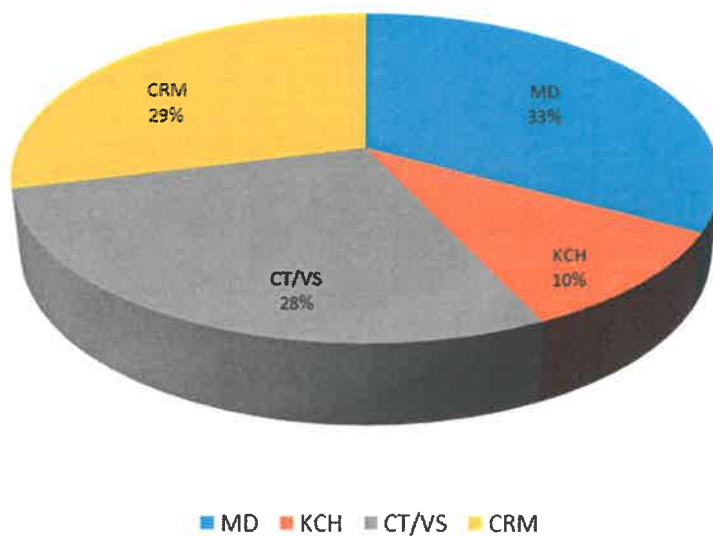
Výnosy z predaja tovaru v porovnaní s predošlým rokom klesli o cca 5% mierny pokles bol zaznamenaný v divíziách pre intervenčné programy CTVS a Medical Devices. V štruktúre predajov z hľadiska komodít a participácie podnikov v skupine nastali zmeny, ktoré sú spôsobené prirodzeným chodom spoločnosti, nemajú zásadnejší charakter a ukazovatele zmien sú uvedené v grafoch a tabuľkách nižšie.

Štruktúra zdrojov výnosov ostáva v podobnom zložení ako v predošliých rokoch. Hlavné výnosy sú z predaja tovaru 99%.

Výnosy z hlavnej činnosti – z predaja tovaru – tržby delené po divíziách za rok 2019



Výnosy z hlavnej činnosti – z predaja tovaru - tržby delené po divíziách za rok 2018



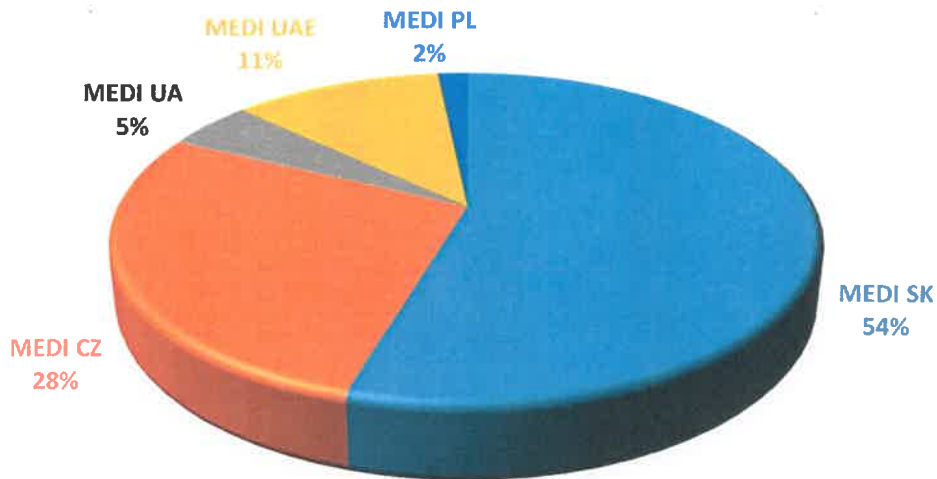
Z predchádzajúcich grafov vidno, zmenu komoditnej štruktúry spoločnosti.

Charakteristika jednotlivých komodít:

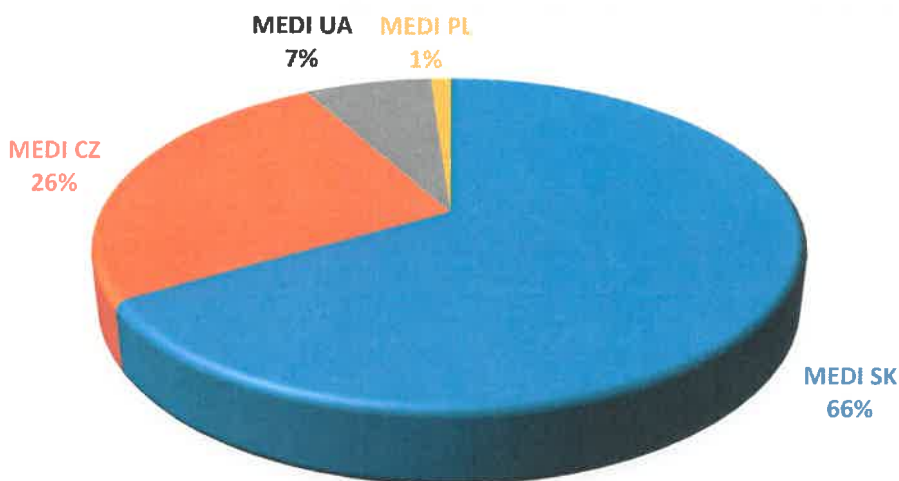
- CRM (Cardiac Rhythm Management) - produkty, ktorých cieľom je riešenie v oblasti kardiostimulačnej, defibrilačnej, resynchronizačnej a ablačnej liečby arytmií
- CT-VS (Coronary Therapy / Vascular Solution), produkty tejto divízie poskytujú riešenia v oblasti intervenčnej kardiológie a intervenčnej rádiologie, pri indikáciach ischemickej choroby srdca
- KCH (Kardiochirurgia), v divízii sú viaceré produkty od viacerých výrobcov, ktoré poskytujú komplexné riešenia pre oblasť kardiochirurgie
- MD (Medical Devices), divízia je najpočetnejšia, čo sa týka počtu dodávateľov a ich produktov. Je v nej zastúpené portfólio vhodné pre najmä liečbu pacientov všeobecnej chirurgie a anesteziológie, ako aj bežný spotrebný medicínsky materiál.

Predaj tovaru - tržby delené podľa predaja v rámci skupiny

Graf za rok 2019

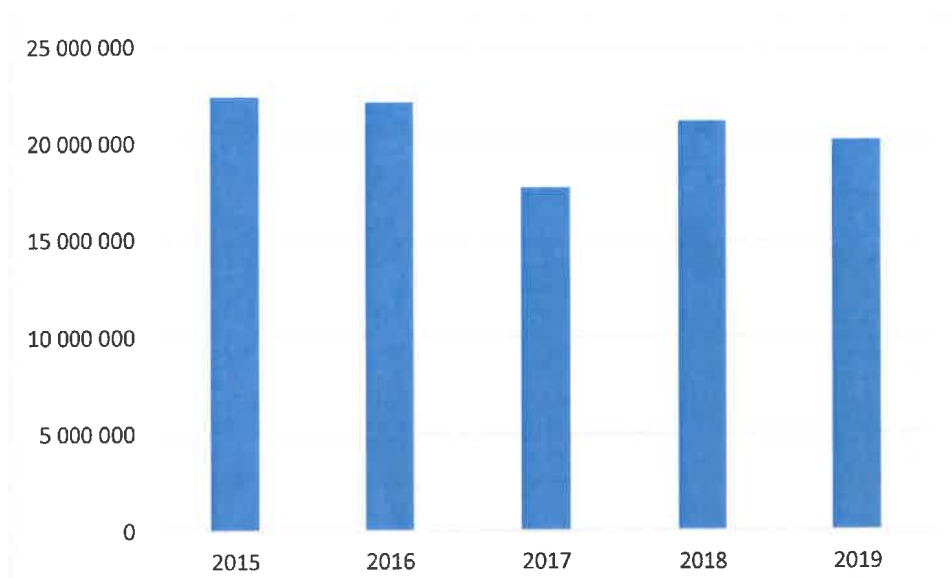


Graf za rok 2018



Teritoriálny podiel tržieb realizovaný prostredníctvom podnikov v skupine sa v r. 2019 doplnil o predaj v sesterskej spoločnosti MEDITRADE GLOBAL FZC.

Vývoj výnosov za posledné roky - tržby z predaja tovaru od roku 2015



Náklady

| v EUR | | 31.12.2018 | 31.12.2019 | 2019/2018 | rozdiel 2019 a 2018 |
|-------|---|-------------------|-------------------|------------|---------------------|
| A. | Náklady vynaložené na obstaranie predaného tovaru | 16 220 470 | 15 525 198 | 96 | -695 272 |
| B. | Spotreba materiálu, energie | 201 762 | 190 106 | 94 | -11 656 |
| C. | Opravné položky k zásobám | -22 615 | 275 826 | -1 220 | 298 441 |
| D. | Služby | 1 033 193 | 1 220 661 | 118 | 187 468 |
| E. | Osobné náklady | 1 162 024 | 1 331 377 | 115 | 169 353 |
| F. | Dane a poplatky | 9 254 | 8 492 | 92 | -762 |
| G. | Odpisy a opravné položky k dlhodob. majetku | 91 697 | 88 902 | 97 | -2 795 |
| H. | Zostatková cena predaného dlhodob. majetku | 0 | 0 | 0 | 0 |
| I. | Opravné položky k pohľadávkam | -771 934 | 403 609 | -52 | 1 175 543 |
| J. | Ostatné náklady na hospodársku činnosť | 440 142 | 197 026 | 45 | -243 116 |
| K. | Predané cenné papiere a podiely | 176 | 0 | 0 | -176 |
| M. | Opravné položky k finančnému majetku | -9 535 | 0 | 0 | 9 535 |
| N. | Nákladové úroky | 160 806 | 93 485 | 58 | -67 321 |
| O. | Kurzové straty | 144 130 | 46 694 | 32 | -97 436 |
| Q. | Ostatné náklady na finančnú činnosť | 26 782 | 19 616 | 73 | -7 166 |
| R. | Daň z príjmov z bežnej činnosti | 567 295 | 250 461 | 44 | -316 834 |
| | Náklady spolu | 19 253 647 | 19 651 453 | 102 | 397 806 |

Celkové náklady spoločnosti stúpli oproti predošlému roku o 2%. Výrazná zmena bola v tvorbe opravných položiek k zásobám ide o tovar, ktorý spoločnosť uskladňuje po dobu viac ako 365 dní a doba expirácie je kratšia ako 180 dní. V opravných položkách k pohľadávkam, kde spoločnosť tvorila opravné položky k pohľadávkam v skupine. Ostatné náklady na hospodársku činnosť v r. 2018 aj v roku 2019 ovplyvnil jednorazový odpis pohľadávok na ktoré bol poskytnutý diskont Ministerstvu zdravotníctva z oddĺženia pohľadávok.

Aktíva

| v EUR | | 31.12.2018 | 31.12.2019 | 2019/2018 | podiel na A |
|-----------|---------------------------|-------------------|-------------------|--------------|-------------|
| | Aktíva spolu | 19 075 394 | 17 694 539 | 93 | 100 |
| A | Neobežný majetok | 2 281 494 | 2 377 814 | 104 | 13 |
| A.I. | Dlhodobý nehmotný majetok | 7 329 | 4 057 | 55 | 0 |
| A.II. | Dlhodobý hmotný majetok | 699 363 | 798 955 | 114 | 4 |
| A.III. | Dlhodobý finančný majetok | 1 574 802 | 1 574 802 | 100 | 9 |
| B. | Obežný majetok | 16 786 323 | 14 855 547 | 88 | 84 |
| B.I. | Zásoby | 3 574 665 | 3 077 156 | 86 | 17 |
| B.II. | Dlhodobé pohľadávky | 3 028 | 55 653 | 1 838 | 0 |
| B.III. | Krátkodobé pohľadávky | 12 768 417 | 10 763 586 | 84 | 61 |
| B.V. | Finančné účty | 440 213 | 959 152 | 218 | 6 |
| C. | Časové rozlíšenie | 7 577 | 461 178 | 6 087 | 3 |

Celkové aktíva spoločnosti klesli o 7%.

Hlavnými kategóriami aktív sú obežné aktíva tvorené zásobami, pohľadávkami a finančným majetkom.

Štruktúra jednotlivých kategórií ako aj porovnanie oproti predošlému roku je uvedená v tabuľke vyššie.

Dlhodobý majetok pozostáva z nehmotného majetku (najmä softvérové vybavenie) a z hmotného majetku (zariadenie kancelárií a skladu). V tabuľke aktív je dlhodobý majetok uvedený v netto hodnote, to znamená po korekcii, ktorá zohľadňuje odpisy.

Pohyb dlhodobého majetku – prírastky a úbytky v obstarávacej cene sú uvedené v nasledovnej tabuľke:

V cene obstarania EUR

| Majetok | 1.1.2019 | prírastky | úbytky | 31.12.2019 |
|----------|-----------|-----------|--------|------------|
| Nehmotný | 109 094 | 3 510 | | 112 604 |
| Hmotný | 1 976 508 | 183 595 | 23 919 | 2 136 184 |
| Finančný | 2 125 454 | | 8 745 | 2 116 709 |

Zmeny hmotného a nehmotného majetku sa týkajú nevýznamných prírastkov, ktoré predstavujú obnovu používaného majetku.

Dlhodobý majetok je v plnej miere využívaný na podnikateľské účely.

Dlhodobý finančný majetok – tvoria podiely a vklady v dcérskych spoločnostiach. Dcérska spoločnosť Meditrade Poland splatila poskytnutú pôžičku vo výške 750 tis. € súčasne v roku 2018 spoločnosť MEDITRADE Slovensko uhradila do kapitálových fondov Meditrade Poland 1.575 tis. €

Ku vkladom do základného imania dcérskych spoločností je vytvorená 100% opravná položka z dôvodu vykazovaných strát hospodárenia.

Zásoby klesli oproti stavu k 31.12.2018 takmer o 14%. Cieľom znižovania stavu zásob je udržanie primeranej obrátky a znižovanie rizika expirácie.

Ocenenie zásob je reálne, priemernými cenami, korekcia obstarávacej ceny formou opravnej položky predstavuje riziko expirácie.

Doba obratu zásob bola v r. 2018 60 dní, v roku 2019 bola 55 dní.

Krátkodobé pohľadávky spoločnosti klesli o 16%, čo súvisí najmä s oddĺžením nemocníc Ministerstvom zdravotníctva. Pohľadávky voči podnikom v skupine zostali na porovnateľnej úrovni.

V tabuľke sú uvedené hodnoty netto, t.j. po vytvorení opravnej položky. Opravnou položkou spoločnosť zrealňuje hodnotu pohľadávok a zohľadňuje tak riziko návratnosti.

V roku 2017 bol zmenený spôsob tvorby opravnej položky k ostatným pohľadávkam z obchodného styku v súlade s vládou schválenou koncepciou oddĺžovania zdravotníckych zariadení. Proces oddĺženia bol v roku 2019 ukončený.

V roku 2019 boli opravné položky tvorené nasledovne:

- opravná položka k pohľadávkam bola vypočítaná spôsobom používaným v predchádzajúcich účtovných obdobiach (20%, 50%, 75% a 100%).

Pre ilustráciu vykázaných pohľadávok netto uvádzame porovnanie brutto a netto hodnoty v dvoch po sebe idúcich rokoch. K 31.12.2019 boli krátkodobé pohľadávky z obchodného styku v hodnote 11.589 tis.€, k tomu opravná položka v sume 1.109 tis. € (rok 2018 13.224 tis. €, k tomu opravná položka 706 tis. €).

Pasíva

Pasíva spoločnosti sú zdroje na pokrytie majetku a celkovej činnosti spoločnosti, klesli o 7%. Hlavnou kategóriou pasív sú vlastné a cudzie zdroje.

| v EUR | | 31.12.2018 | 31.12.2019 | 2019/2018 | podiel na P |
|-----------|--|-------------------|-------------------|------------|-------------|
| | Pasíva spolu | 19 075 394 | 17 694 539 | 93 | 100 |
| A | Vlastné imanie | 4 995 059 | 5 847 211 | 117 | 33 |
| A.I. | Základné imanie | 6 640 | 6 640 | 100 | 0 |
| A.III. | Ostatné kapitálové fondy | 2 606 | 2 606 | 100 | 0 |
| A.IV. | Zákonné rezervné fondy | 664 | 664 | 100 | 0 |
| A.V. | Ostatné fondy zo zisku | 5 255 | 5 255 | 100 | 0 |
| A.VII. | Výsledok hospodárenia minulých rokov | 2 964 175 | 4 979 892 | 168 | 28 |
| A.VIII. | Výsledok hospodárenia za účtovné obdobie | 2 015 719 | 852 154 | 42 | 5 |
| B. | Záväzky | 14 034 183 | 11 789 864 | 84 | 67 |
| B.I. | Dlhodobé záväzky | 3 645 | 1 947 | 53 | 0 |
| B.IV. | Krátkodobé záväzky | 7 937 927 | 5 060 034 | 64 | 29 |
| B.V. | Krátkodobé rezervy | 66 629 | 66 458 | 100 | 0 |
| B.VI. | Bežné bankové úvery | 6 025 982 | 6 661 425 | 111 | 38 |
| C. | Časové rozlíšenie | 46 152 | 57 464 | 125 | 0 |

Vlastné imanie / zdroje pozostáva zo základného imania, z hospodárskeho výsledku bežného roka, z rezervného fondu a iných kapitálových fondov. Základné imanie a rezervný fond sa medziročne nemenia, hospodársky výsledok bežného roka tvorí takmer 5% pasív.

Záväzky majú takmer 67%-tný podiel na celkových pasívach a klesli o 16% oproti predošlému roku, z dôvodu vyplatenia časti záväzku spoločníkom.

V r. 2018 ku koncu roka tvorila pôžička od spoločníkov 23 % pasív a bankový úver 32% pasív, v r. 2019 bolo 6 % záväzkov voči spoločníkom a bankový úver 38% z celkovej hodnoty pasív

Spoločnosť pravidelne platí záväzky voči dodávateľom, zamestnancom, daňovému úradu a pod. V spoločnosti nie sú žiadne záväzky po lehote splatnosti.

Dlhodobé záväzky 2 tis. € predstavujú záväzky zo sociálneho fondu.

6. Náklady na činnosť v oblasti výskumu a vývoja

MEDITRADE je distribučná spoločnosť a nevenuje sa vedeckému výskumu.

Spoločnosť nevykazuje žiadne náklady spojené s oblasťou výskumu.

7. Skutočnosti, ktoré nastali po dni, ku ktorému sa zostavuje účtovná závierka, a do dňa zostavenia účtovnej závierky

Koncom roka 2019 sa prvýkrát objavili správy z Číny o koronavíruse. V prvých mesiacoch roku 2020 sa vírus rozšíril do celého sveta a jeho negatívny vplyv nadobudol veľké rozmery. Aj keď v čase zverejnenia tejto účtovnej závierky vedenie účtovnej jednotky nezaznamenalo významný pokles predaja, vzhľadom na to, že naša činnosť je v oblasti zdravotníctva, nepredpokladáme prerušenie dodávateľských vzťahov. Aj keď je situácia nepredvídateľná naša spoločnosť pružne reaguje na zmenu potreby niektorých produktov, spotrebný zdravotný materiál exponenciálne stúpa, kardio produkty v období, keď je mimoriadny stav a nemocnice obmedzujú výkony klesá, pokles odhadujeme na 8%, ktorý predpokladáme, že vykompenzujeme predajom spotrebného zdravotného materiálu. 90% našich peňažných tokov prúdi zo štátnych nemocníc, kde bude záležať na štáte, ako sa s tým vysporiada, predpokladáme mierne zvýšenie pohľadávok voči štátnym ústavom.

Nakoľko sa však situácia stále mení, preto nemožno predvídať budúce dopady. Manažment bude pokračovať v monitorovaní potenciálneho dopadu a podnikne všetky možné kroky na zmiernenie akýchkoľvek negatívnych účinkov na spoločnosť a jej zamestnancov.

Po 31. decembri 2019 nenastali žiadne významné udalosti majúce významný vplyv na verné zobrazenie skutočností, ktoré sú predmetom účtovníctva.

8. Rozdelenie zisku

Valné zhromaždenie spoločnosti rozhodne o rozdelení zisku za účtovné obdobie roku 2019 v r.2020.

9. Predpokladaný budúci vývoj činnosti účtovnej jednotky

Základným cieľom spoločnosti pre rok 2020 je upevniť svoju pozíciu na slovenskom trhu a zároveň aj v krajinách, kde sú založené dcérske spoločnosti. Popri súčasnej komoditnej skladbe sa hľadajú ďalšie možnosti prieniku do neurochirurgickej a laparoskopickej chirurgie a anestéziológie.

Spoločnosť predpokladá, že bude naďalej nepretržite pokračovať vo svojej činnosti. Spoločnosť zvažila všetky potenciálne dopady COVID19 na svoje podnikateľské aktivity a dospela k záveru, že nemajú významný vplyv na jej schopnosť pokračovať vo svojich obchodných aktivitách a fungovať ako zdravý subjekt nasledujúcich 12 mesiacov.

10. Ostatné informácie

Spoločnosť v roku 2019 nenadobudla vlastné akcie, dočasné listy, obchodné podiely a akcie, dočasné listy a obchodné podiely materskej účtovnej jednotky podľa § 22 zákona o účtovníctve.

Spoločnosť nemá povinnosť vykazovať údaje požadované podľa osobitných predpisov.

Prílohy:

Správa nezávislého audítora k Účtovnej závierke a Výročnej správe za rok 2019
Účtovná závierka (zostavená k 31.12.2019)

V Bratislave, dňa

25. 8. 2020

Ing. Pavel Bohdal
konateľ



Vypracovala: Ing. Katarína Bohdalová

