


Aurubis Slovakia, s. r. o.

**SPRÁVA NEZÁVISLÉHO AUDÍTORA
Z AUDITU ÚČTOVNEJ ZÁVIERKY
K 30. SEPTEMBRU 2020**

A

**SPRÁVA K ĎALŠÍM POŽIADAVKÁM
ZÁKONOV A INÝCH PRÁVNÝCH
PREDPISOV**

Výročná správa



Aurubis Slovakia, s.r.o.

k 30. 9. 2020

Obsah:

01 Príhovor manažmentu spoločnosti.....	3
02 Profil spoločnosti	4
02/01 Základné informácie o spoločnosti.....	4
02/02 Štatutárny orgán.....	4
02/03 Organizačná štruktúra	5
02/04 Všeobecné zhodnotenie situácie na trhu v roku 2019-2020.....	5
02/05 Zhodnotenie činnosti spoločnosti v roku 2019-2020	6
02/06 Predpokladaný budúci vývoj činnosti spoločnosti.....	8
03 Účtovná závierka	9
03/01 Štruktúra nákladov a výnosov.....	9
03/02 Štruktúra majetku, záväzkov a vlastného imania	10
04 Finančno-ekonomická analýza a ukazovatele finančnej analýzy.....	12
04/01 Finančno-ekonomická analýza	12
04/02 Ukazovatele finančnej analýzy.....	13
05 Udalosti osobitného významu.....	13
06 Náklady na výskum a vývoj	13
07 Informácie o významných rizikách.....	13
08 Nadobúdanie akcií a podielov.....	14
09 Informácie o rozdelení zisku alebo vyrovnaní straty.....	14
10 Aktivity v oblasti životného prostredia	14
11 Personálna politika	14
12 Účtovná závierka	14

01 Príhovor manažmentu spoločnosti

Spoločnosť Aurubis Slovakia, s.r.o. (ďalej len „spoločnosť“) bola založená 26. januára 2007 na základe Zakladateľskej listiny vo forme notárskej zápisnice a dodatku k zakladateľskej listine zo dňa 5.2.2007, v súlade s ustanovením § 57 ods.3, 105-135 zákona číslo 513/1991 Zb. Obchodný zákonník. Vznik spoločnosti 12.2.2007

Aurubis Slovakia, s.r.o. je dcérskou spoločnosťou nemeckej spoločnosti Aurubis Stolberg GmbH & Co. KG. Hlavnou činnosťou spoločnosti je rezanie medi a medených zliatin nielen pre súčasných ale aj budúcich partnerov Aurubis Group, ktorými sú predovšetkým podniky z oblasti automobilového priemyslu.

Spoločnosť je od roku 2008 vlastníkom certifikátu Systém manažmentu akosti **ISO 9001:2000**, od roku 2011 certifikátu Systém environmentálneho manažmentu **ISO 14001:2015** a od roku 2018 je spoločnosť vlastníkom certifikátu Systém manažérstva bezpečnosti a ochrany zdravia pri práci v organizáciách **ISO 45001:2018**.

Manažment spoločnosti

Aurubis Slovakia, s.r.o.

20. 10. 2020

02 Profil spoločnosti

02/01 Základné informácie o spoločnosti

Obchodné meno: Aurubis Slovakia, s.r.o.

Sídlo: Mokradská ul.2931
026 01 Dolný Kubín

IČO: 36 737 062

DIČ: 2022334754

Výška vkladu: EUR 1 015 734

Predmet činnosti:

- Kúpa tovaru na účely jeho predaja konečnému spotrebiteľovi (maloobchod)
- Kúpa tovaru na účely jeho predaja iným prevádzkovateľom živnosti (veľkoobchod)
- Sprostredkovateľská činnosť v rozsahu voľnej živnosti
- Mechanická úprava kovov a plechov (ohýbanie, rezanie, strihanie na mieru)

02/02 Štatutárny orgán

Tadeusz Kipiel (od 1.4.2007)

Sven-Uwe Klaus Georg Burckhardt Liegmann (od 1.7.2019 do 30.9.2020)



02/03 Organizačná štruktúra

Štruktúra spoločníkov:

	Výška vkladu spoločníkov		Hlasovacie práva
	EUR	%	%
Aurubis Stolberg GmbH & Co.KG, Nemecko	1 015 734	100	100
Spolu	1 015 734	100	100

Štruktúra zamestnancov:



02/04 Všeobecné zhodnotenie situácie na trhu v roku 2019-2020

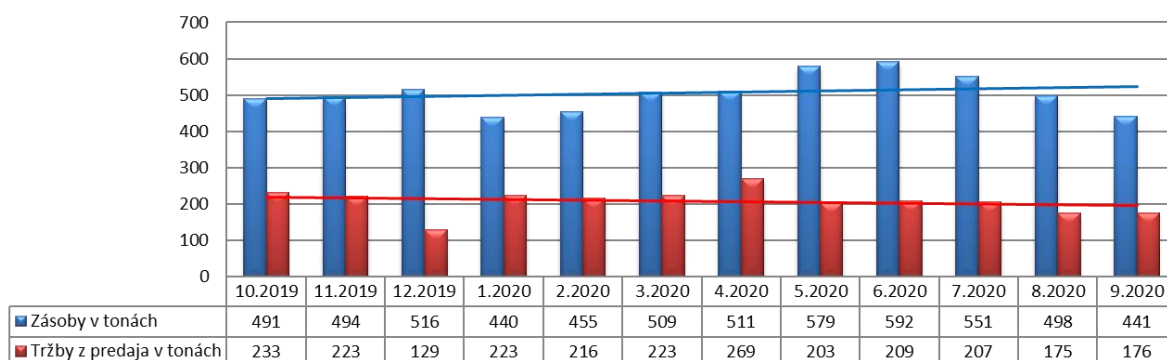
V období od začiatku októbra 2019 do konca septembra 2020 slovenská ekonomika zaznamenala pokles vo vývoji hrubého domáceho produktu. Medziročná zmena dosiahla úroveň -14,1% (hodnota HDP za 2. štvrťrok 2020 dosiahla úroveň -12,1%; hodnota HDP za 2. štvrťrok 2019 dosiahla úroveň 2,0%). Miera nezamestnanosti stúpla medziročne o 2,6% (hodnota miery nezamestnanosti za august 2020 dosiahla úroveň 7,5%; hodnota za september 2019 dosiahla úroveň 4,9%). Inflácia klesla medziročne 1,6% (hodnota inflácie za august 2020 dosiahla úroveň 1,4%; hodnota inflácie za september 2019 dosiahla úroveň 3,0%).

Koncom roka 2019 sa prvýkrát objavili správy z Číny o koronavírusu. V prvých mesiacoch roku 2020 sa vírus rozšíril do celého sveta a jeho negatívny vplyv nadobudol veľké rozmery. Tento vývoj výrazne ovplyvnil makroekonomické ukazovatele hospodárskeho a menového vývoja Slovenskej republiky, ako aj celosvetové ukazovatele.

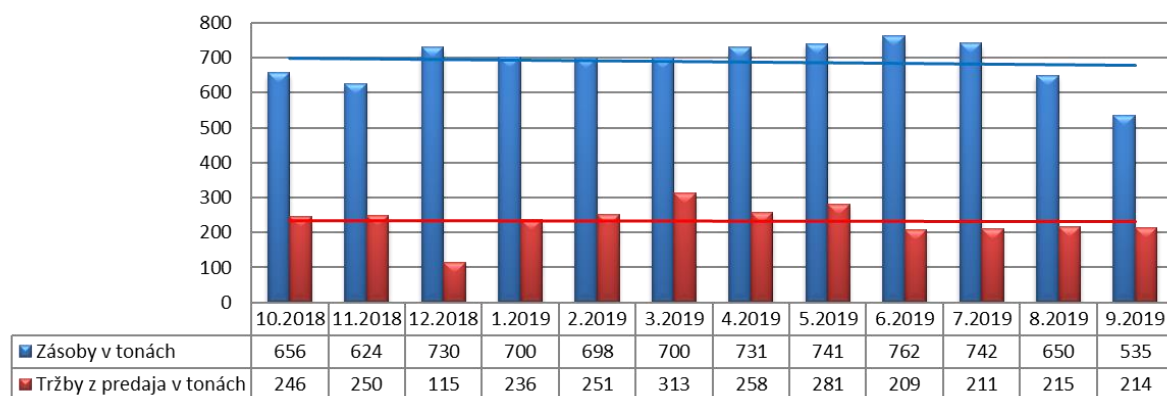
02/05 Zhodnotenie činnosti spoločnosti v roku 2019-2020

Spoločnosť Aurubis Slovakia, s.r.o. v porovnaní s hospodárskym rokom 2018-2019 zaznamenala v roku 2019-2020 mierny pokles čistého obratu. Tento pokles bol do určitej miery ovplyvnený tým, že zákazníci z automobilového priemyslu boli nútení prerušiť výrobnú prevádzku v prvej vlně pandémie koronavírusu. Na druhej strane, napriek prerušenej výrobnej prevádzke boli niektorí zákazníci v dôsledku nepredvídateľnosti vývoja nútení predzásobiť svoje sklady. Pokles čistého obratu bol tiež ovplyvnený nepredvídateľným správaním sa zákazníkov na začiatku druhej vlny pandémie koronavírusu.

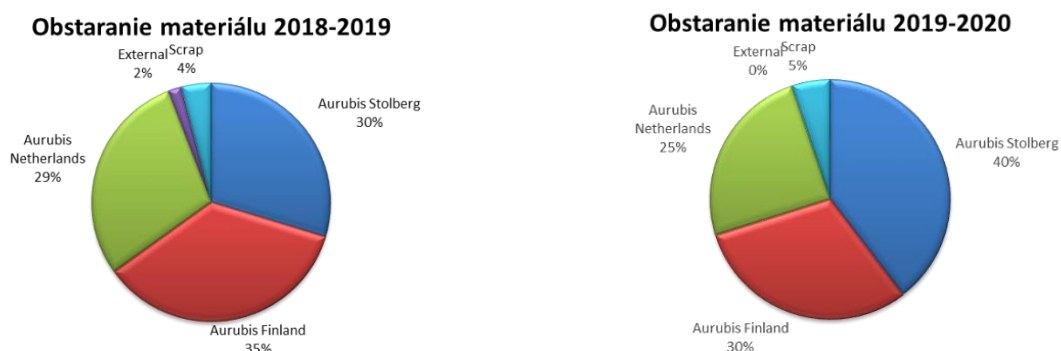
Zásoby a tržby z predaja 2019-2020 Aurubis SK



Zásoby a tržby z predaja 2018-2019 Aurubis SK

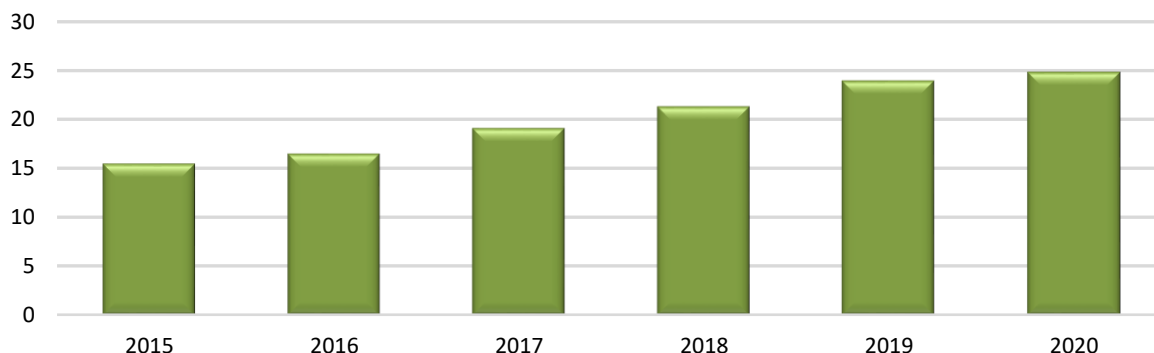


Spoločnosť Aurubis Slovakia, s.r.o. od roku 2018 postupne eliminovala nákup materiálu od externých dodávateľov a zabezpečovala nákup materiálu zo skupiny Aurubis, čím zabezpečila garantovanú vysokú kvalitu spracovaného materiálu a výrazne znížila množstvo reklamácií.



Spoločnosť Aurubis Slovakia, s.r.o. zároveň, efektívnejším spracovaním materiálu zabezpečila zníženie spotreby energií. Zefektívnením procesu spracovania použiteľného odpadu (využitie použiteľného odpadu z jednej zákazky na spracovanie v inej zákazke) spoločnosť zabezpečila zníženie definitívne nevyužiteľného odpadu. Spoločnosť od roku 2015 postupne zvyšovala produktivitu práce zabezpečením kvalitného technického vybavenia výrobných hál a zabezpečením zmapovania pracovných procesov vo výrobe.

Objem spracovaného materiálu za 1 mesiac na 1 operátora (t)



02/06 Predpokladaný budúci vývoj činnosti spoločnosti

Hlavnou myšlienkou a zámerom na založenie výrobnjej jednotky bolo posilnenie pozície vo východoeurópskom regióne, kde sa výrazne zvýšil záujem investorov o automobilový priemysel.

Zámerom spoločnosti Aurubis Slovakia, s.r.o. do budúcnosti je ponúkať vysokokvalitný materiál zo zliatiny z drahých kovov narezaný v požadovanom rozmere s dôrazom na kvalitu. Spomínaná kvalita je zabezpečená získanými certifikátmi kvality, ktoré sú neodmysliteľnou súčasťou obchodných transakcií v automobilovom priemysle.

Vďaka veľmi dobrým vzťahom so súčasnými zákazníkmi a aktívnej obchodnej stratégii spoločnosť počíta s ich nepretržitou spoluprácou aj v tak nepredvídateľnej situácií, aká je v súčasnej dobe v celosvetovej ekonomike.

V čase zverejnenia účtovnej závierky vedenie účtovnej jednotky nezaznamenalo významný pokles predaja ovplyvnený koronavírusom, napriek tomu sa situácia stále mení, a preto nie je možné predvídať budúce dopady.

Manažment bude pokračovať v monitorovaní potenciálneho dopadu a podnikne všetky možné kroky na zmiernenie akýchkoľvek negatívnych účinkov na spoločnosť a jej činnosť.

03 Účtovná závierka

03/01 Štruktúra nákladov a výnosov

Údaje v celých EUR	2019	2020	Rozdiel 2020-2019
Náklady			
Prevádzkové náklady spolu:	18 778 837	16 526 053	-2 252 784
Spotreba materiálu	16 081 887	14 025 261	-2 056 626
Spotreba energie	17 225	14 292	-2 933
Náklady na predaný tovar	0	1 525	1 525
Cestovné	30 581	27 959	-2 622
Náklady na služby	468 518	477 841	9 323
Mzdové a osobné náklady	455 339	449 377	-5 962
Zákonné sociálne a zdravotné poistenie a náklady	126 637	123 787	-2 850
Odpisy	137 394	93 276	-44 118
Ostatné prevádzkové náklady	1 461 256	1 312 735	-148 521
Finančné náklady	262 994	291 654	28 660
Nákladové úroky	1 956	1 962	6
Kurzové straty	5 053	5 037	-16
Ostatné finančné náklady	255 985	284 655	28 670
Daň z príjmov splatná	35 553	48 594	13 041
Daň z príjmov odložená	-7 015	-6 983	32
Náklady celkom	19 070 369	16 859 318	-2 211 051

Údaje v celých EUR	2019	2020	Rozdiel 2019-2018
Výnosy			
Prevádzkové výnosy spolu:	18 878 074	16 799 033	-2 079 041
Tržby z predaja výrobkov	17 437 759	15 252 834	-2 184 925
Tržby z predaja služieb	189 078	189 569	491
Tržby z predaja tovaru	0	1 751	1 751
Zmena stavu zásob	-184 525	78 905	263 430
Ostatné prevádzkové výnosy	1 435 762	1 275 974	-159 788
Finančné výnosy	270 910	192 803	-78 107
Výnosové úroky	0	0	0
Kurzové zisky	863	769	-94
Ostatné finančné výnosy	270 047	192 034	-78 013
Výnosy celkom	19 148 984	16 991 836	-2 157 148
Zisk(strata) po zdanení	78 615	132 518	53 903

03/02 Štruktúra majetku, záväzkov a vlastného imania

Údaje v celých EUR	2019	2020	Rozdiel 2020-2019
Neobežný majetok	874 358	806 049	-68 309
Dlhodobý nehnuteľný majetok	22 861	20 389	-2 472
Softvér	22 861	20 389	-2 472
Obstaranie dlhodobého nehmotného majetku	0	0	0
Dlhodobý hnuťelný majetok	851 497	785 660	-65 837
Pozemky	96 879	96 879	0
Budovy a stavby	618 759	576 496	-42 263
Samostatné hnuťelné veci a súbory	131 259	105 619	-25 640
Obstaranie dlhodobého hmotného majetku	4 600	6 666	2 066
Dlhodobý finančný majetok	0	0	0
Obežný majetok	6 608 716	5 725 153	-883 563
Zásoby	3 320 192	2 898 443	-421 749
Materiál	2 942 165	2 441 511	-500 654
Nedokončená výroba	0	0	0
Hotové výrobky	378 027	456 932	78 905
Tovar	0	0	0
Dlhodobé pohľadávky	24 285	31 268	6 983
Odložená daňová pohľadávka	24 285	31 268	6 983
Krátkodobé pohľadávky	3 006 537	2 528 272	-478 265
Pohľadávky z obchodného styku	2 973 150	2 494 839	-478 311
Daňové pohľadávky	22 763	0	-22 763
Pohľadávky z derivátových obchodov	6 424	7 904	1 480
Ostatné pohľadávky	4 200	25 529	21 329
Finančné účty	257 702	267 170	9 468
Peniaze	0	0	0
Účty v bankách	257 702	267 170	9 468
Časové rozlíšenie	6 547	20 634	14 087
Náklady budúcich období	5 877	6 908	1 031
Príjmy budúcich období	670	13 726	13 056
Aktíva spolu:	7 489 621	6 551 836	-937 785

Údaje v celých EUR	2019	2020	Rozdiel 2020-2019
Vlastné imanie	858 054	990 571	132 517
Základné imanie	1 015 734	1 015 734	0
Zákonný rezervný fond	30 567	34 497	3 930
Zisk/strata minulých rokov	-266 862	-192 178	74 684
Zisk/strata bežného obdobia	78 615	132 518	53 903
Závazky	6 630 468	5 560 383	-1 070 085
Rezervy	53 263	91 053	37 790
Dlhodobé záväzky	190	529	339
Ostatné záväzky voči prepojeným účtovným jednotkám	0	0	0
Záväzky zo sociálneho fondu	22	430	408
Ostatné dlhodobé záväzky	168	99	-69
Krátkodobé záväzky	6 577 015	5 468 801	-1 108 214
Záväzky z ochodného styku	4 441 739	3 409 227	-1 032 512
Nevyfakturované dodávky	19 328	3 477	-15 851
Ostatné záväzky voči prepojeným účtovným jednotkám	1 930 000	1 930 161	161
Záväzky voči zamestnancom	14 318	12 711	-1 607
Záväzky zo zdravotného a soc.poistenia	6 825	8 005	1 180
Daňové záväzky a dotácie	107 451	82 830	-24 621
Ostatné záväzky	57 354	22 390	-34 964
Časové rozlíšenie	1 099	882	-217
Výdavky budúcich období - krátkodobé	1099	882	0
Záväzky a vlastné imanie celkom:	7 489 621	6 551 836	-937 785

04 Finančno-ekonomická analýza a ukazovatele finančnej analýzy

04/01 Finančno-ekonomická analýza

Údaje v celých EUR	Štruktúra	2019	2020
majetku, záväzkov a vlastného imania			
Nehmotný dlhodobý majetok		22 861	20 389
Hmotný dlhodobý majetok		851 497	785 660
Dlhodobé pohľadávky		24 285	31 268
Dlhodobý majetok spolu		898 643	837 317
Zásoby		3 320 192	2 898 443
Krátkodobé pohľadávky		3 006 537	2 528 272
Finančné účty		257 702	267 170
Časové rozlíšenie		6 547	20 634
Krátkodobý majetok spolu		6 590 978	5 714 519
Majetok spolu		7 489 621	6 551 836
Vlastné imanie		858 054	990 571
Dlhodobé záväzky		190	529
Rezervy		53 263	91 053
Krátkodobé záväzky		6 577 015	5 468 801
Bankové úvery a výpomoci		0	0
Časové rozlíšenie		1 099	882
Krátkodobé cudzie zdroje		6 631 377	5 560 736
Vlastné imanie a záväzky spolu		7 489 621	6 551 836
Pracovný kapitál		-40 399	153 783
Fixný kapitál		898 643	837 317
Prevádzkový kapitál		858 244	991 100

Údaje v celých EUR	Štruktúra	2019	2020
majetku, záväzkov a vlastného imania			
Tržby z predaja tovaru		0	1 751
Tržby z predaja výrobkov a služieb		17 626 837	15 442 403
Tržby celkom		17 626 837	15 444 154
Obchodná marža		0	226
Pridaná hodnota		844 101	975 955
Pridaná hodnota celkom		844 101	976 181
Osobné náklady		581 976	573 164
Finančné náklady (výnosy) okrem nákladových úrokov		-9 872	96 889
Ostatné náklady (výnosy)		25 494	36 761
EBITDA		246 503	269 367
Odpisy a opravné položky k dlhodobému majetku		137 394	93 276
EBIT		109 109	176 091
Nákladové úroky		1 956	1 962
Daň z príjmu		28 538	41 611
Zisk po zdanení		78 615	132 518

04/02 Ukazovatele finančnej analýzy

UKAZOVATELE LIKVIDITY	2019	2020
Likvidita 1.stupňa	0,04	0,05
Likvidita 2.stupňa	0,50	0,51
Likvidita 3.stupňa	1,00	1,04
UKAZOVATELE RENTABILITY		
ROS - rentabilita tržieb (EBIT / Tržby celkom)	0,01	0,01
ROI - rentabilita celkového kapitálu (EBIT / Prevádzkový kapitál)	0,13	0,18
ROE - rentabilita vlastného kapitálu (Zisk po zdanení / Vlastné imanie)	0,09	0,13
UKAZOVATELE ZADÍŽENOSTI		
Krátkodobá zadlženosť (Krátkodobé záväzky / Vlastné imanie a záväzky spolu)	0,88	0,83
Dlhodobá zadlženosť (Dlhodobé záväzky / Vlastné imanie a záväzky spolu)	0,00	0,00
UKAZOVATELE OBRÁKTOVOSTI		
Obrátkovosť zásob (Tržby celkom - Pridaná hodnota / Zásoby)	5,05	4,99
Obrátkovosť vloženého kapitálu (Tržby celkom / Prevádzkový kapitál)	20,54	15,58

05 Udalosti osobitného významu po súvahovom dni

Dňom 30. septembra 2020 zaniká funkcia konateľa spoločnosti, pána Sven-Uwe Klaus Georg Burckhardt Liegmann. Od 1. októbra 2020 vystupuje pán Tadeusz Kipiel ako jediný konateľ spoločnosti

V čase zverejnenia účtovnej závierky nie je možné predvídať budúce dopady spôsobené koronavírusom.

V tejto fáze nie je vedenie schopné spoľahlivo odhadnúť reálny alebo možný vplyv na finančnú situáciu a pokračovanie spoločnosti v činnosti v nasledujúcom období, pretože udalosti sa v čase zostavenia účtovnej závierky dynamicky vyvíjajú. Akýkoľvek prípadný vplyv bude zahrnutý do strát zo zníženia hodnoty v roku 2020-2021.

06 Náklady na výskum a vývoj

Počas účtovného obdobia 2019-2020 spoločnosť nevyvíjala aktivity v oblasti výskumu a vývoja, a ani neúčtovala o nákladoch súvisiacich s výskumom alebo vývojom.

07 Informácie o významných rizikách

Spoločnosť v účtovnom období 2019-2020 mala poistené pohľadávky, čím stabilizovala možné riziká a neistoty vyplývajúce z finančnej spôsobilosti svojich odberateľov. Spoločnosť má podpísané obchodné kontrakty so svojimi odberateľmi na niekoľko rokov, čím zabezpečuje plynulosť peňažných tokov a minimalizuje riziko úverového zaťaženia. Spoločnosť čerpá úver, ktorý je poskytnutý v rámci skupiny, čím významne eliminuje svoje riziká vyplývajúce z obchodnej činnosti, v porovnaní so situáciou, ak by bol úver poskytnutý treťou stranou.

Obchody s použitím zabezpečovacích derivátov sa realizujú bez rizika, s možnosťou spätného odkúpenia zásob v prípade potreby.

08 Nadobúdanie akcií a podielov

Spoločnosť v účtovnom období 2019-2020 nenadobudla žiadne vlastné akcie, dočasné listy, obchodné podiely a akcie, dočasné listy, obchodné podiely materskej účtovnej jednotky podľa § 22 zákona o účtovníctve č. 431/2002 Z. z. o účtovníctve v znení neskorších predpisov.

09 Informácia o rozdelení zisku alebo straty

Počas účtovného obdobia 2019-2020 spoločnosť dosiahla zisk vo výške EUR 132 518,14. Konateľ spoločnosti navrhne Valnému zhromaždeniu rozhodnúť o preúčtovaní časti zisku vo výške 5% na prídel do zákonného rezervného fondu a zvyšku na účet nerozdeleného zisku minulých rokov.

10 Aktivity v oblasti životného prostredia a BOZP

Spoločnosť Aurubis Slovakia, s.r.o., ako jeden z významných podnikov v regióne, si uvedomuje spoločenskú zodpovednosť, a preto pripisuje ochrane životného prostredia, ochrane zdravia a bezpečnosti pri práci najvyššiu prioritu, pretože všetky činnosti, produkty a služby môžu zapríčiniť zásah do životného prostredia. Preto sa všetci zamestnanci musia riadiť odborne a zodpovedne internými smernicami. Environmentálna politika vychádza z angažovanosti, znalosti problematiky a schopnosti zamestnancov, ktorí môžu ovplyvniť životné prostredie v sídle spoločnosti a v regióne. Na jej dosiahnutie prijíma manažment spoločnosti úlohy a záväzky integrované vo všetkých činnostiach spoločnosti.

Spoločnosť Aurubis Slovakia, s.r.o. je vlastníkom certifikátu Systém environmentálneho manažmentu ISO 14001:2015 od roku 2011 a certifikátu Systém manažérstva bezpečnosti a ochrany zdravia pri práci v organizáciách ISO 45001:2018 od roku 2018.

11 Personálna politika

Spoločnosť v účtovnom období 2019-2020 zamestnávala 13 zamestnancov – 6 v administratíve a 7 vo výrobe.

12 Účtovná závierka a správa audítora

Tvorí prílohu č.1 tejto výročnej správy

Aurubis Slovakia, s. r. o.

SPRÁVA NEZÁVISLÉHO AUDÍTORA

Spoločníkovi a konateľovi spoločnosti Aurubis Slovakia, s. r. o.:

SPRÁVA Z AUDITU ÚČTOVNEJ ZÁVIERKY

Názor

Uskutočnili sme audit účtovnej závierky spoločnosti Aurubis Slovakia, s. r. o. (ďalej len „spoločnosť“), ktorá zahŕňa súvahu k 30. septembru 2020, výkaz ziskov a strát za rok, ktorý sa skončil k uvedenému dátumu, a poznámky, ktoré obsahujú súhrn významných účtovných zásad a účtovných metód.

Podľa nášho názoru, priložená účtovná závierka poskytuje pravdivý a verný obraz finančnej situácie spoločnosti k 30. septembru 2020 a výsledku jej hospodárenia za rok, ktorý sa skončil k uvedenému dátumu, v súlade so zákonom č. 431/2002 Z. z. o účtovníctve v znení neskorších predpisov (ďalej len „zákon o účtovníctve“).

Základ pre názor

Audit sme uskutočnili v súlade s Medzinárodnými audítorskými štandardmi. Naša zodpovednosť podľa týchto štandardov sa bližšie uvádza v odseku *Zodpovednosť audítora za audit účtovnej závierky*. Od spoločnosti sme nezávislí podľa ustanovení zákona č. 423/2015 Z. z. o štatutárnom audite a o zmene a doplnení zákona č. 431/2002 Z. z. o účtovníctve v znení neskorších predpisov (ďalej len „zákon o štatutárnom audite“) týkajúcich sa etiky vrátane Etického kódexu audítora, ktoré sú relevantné pre náš audit účtovnej závierky, a splnili sme aj ostatné požiadavky týchto ustanovení týkajúcich sa etiky. Sme presvedčení, že získané audítorské dôkazy poskytujú dostatočný a vhodný základ pre náš názor.

Zodpovednosť štatutárneho orgánu za účtovnú závierku

Štatutárny orgán spoločnosti zodpovedá za zostavenie účtovnej závierky tak, aby poskytovala pravdivý a verný obraz v súlade so zákonom o účtovníctve, a za interné kontroly, ktoré štatutárny orgán spoločnosti považuje za potrebné pre zostavenie účtovnej závierky, aby neobsahovala významné nesprávnosti, či už v dôsledku podvodu alebo chyby.

Pri zostavovaní účtovnej závierky štatutárny orgán zodpovedá za zhodnotenie schopnosti spoločnosti nepretržite pokračovať vo svojej činnosti, za opísanie skutočností týkajúcich sa nepretržitého pokračovania v činnosti, ak je to potrebné, a za použitie predpokladu nepretržitého pokračovania v činnosti v účtovníctve, ibaže by mal v úmysle spoločnosť zlikvidovať alebo ukončiť jej činnosť, alebo by nemal inú reálnu možnosť než tak urobiť.

Zodpovednosť audítora za audit účtovnej závierky

Našou zodpovednosťou je získať primerané uistenie, či účtovná závierka ako celok neobsahuje významné nesprávnosti, či už v dôsledku podvodu alebo chyby, a vydať správu audítora, ktorá obsahuje názor audítora. Primerané uistenie predstavuje vysoký stupeň uistenia, ale nie záruku, že audit vykonaný podľa Medzinárodných audítorských štandardov vždy odhalí prípadnú významnú nesprávnosť. Nesprávnosti môžu vzniknúť v dôsledku podvodu alebo chyby a považujú sa za významné, ak by bolo opodstatnené očakávať, že jednotlivito alebo v súhrne ovplyvnia ekonomické rozhodnutia používateľov, ktoré boli prijaté na základe tejto účtovnej závierky.

V rámci auditu v súlade s Medzinárodnými audítorskými štandardmi uplatňujeme odborný úsudok a zachovávame profesionálny skepticizmus počas celého auditu. Okrem toho:

- Identifikujeme a posudzujeme riziká významnej nesprávnej účtovnej závierky, či už v dôsledku podvodu alebo chyby, navrhujeme a vykonávame audítorské postupy reagujúce na tieto riziká a získavame audítorské dôkazy, ktoré sú dostatočné a vhodné na poskytnutie základu pre názor audítora. Riziko neodhalenia významnej nesprávnej v dôsledku podvodu je vyššie ako riziko v dôsledku chyby, pretože podvod môže zahŕňať tajnú dohodu, falšovanie, úmyselné vynechanie, nepravdivé vyhlásenie alebo obídenie internej kontroly.
- Oboznamujeme sa s internými kontrolami relevantnými pre audit, aby sme mohli navrhnúť audítorské postupy vhodné za daných okolností, ale nie aby sme vyjadrili názor na efektívnosť interných kontrol spoločnosti.
- Hodnotíme vhodnosť použitých účtovných zásad a účtovných metód, ako aj primeranosť účtovných odhadov a súvisiacich informácií zverejnených štatutárnym orgánom.
- Predkladáme záver o tom, či štatutárny orgán vhodne používa účtovnú zásadu nepretržitého pokračovania v činnosti, a na základe získaných audítorských dôkazov záver o tom, či existuje významná neistota v súvislosti s udalosťami alebo okolnosťami, ktoré by mohli významne spochybníť schopnosť spoločnosti nepretržite pokračovať v činnosti. Ak dospejeme k záveru, že významná neistota existuje, sme povinní upozorniť v našej správe audítora na súvisiace informácie uvedené v účtovnej závierke alebo, ak sú takéto zverejnené informácie nedostatočné, modifikovať náš názor. Naše závery však vychádzajú z audítorských dôkazov získaných do dátumu vydania našej správy audítora. Budúce udalosti alebo okolnosti však môžu spôsobiť, že spoločnosť prestane pokračovať v nepretržitej činnosti.
- Hodnotíme celkovú prezentáciu, štruktúru a obsah účtovnej závierky vrátane zverejnených informácií, ako aj to, či účtovná závierka verne zobrazuje uskutočnené transakcie a udalosti.

SPRÁVA K ĎALŠÍM POŽIADAVKÁM ZÁKONOV A INÝCH PRÁVNÝCH PREDPISOV

Správa k informáciám, ktoré sa uvádzajú vo výročnej správe

Štatutárny orgán je zodpovedný za informácie uvedené vo výročnej správe zostavenej podľa požiadaviek zákona o účtovníctve. Naš vyššie uvedený názor na účtovnú závierku sa nevzťahuje na iné informácie vo výročnej správe.

V súvislosti s auditom účtovnej závierky sme zodpovední za oboznámenie sa s informáciami uvedenými vo výročnej správe a za vyhodnotenie, či tieto informácie nie sú vo významnom nesúlade s účtovnou závierkou alebo našimi poznatkami, ktoré sme získali počas auditu účtovnej závierky, alebo sa inak zdajú byť významne nesprávne.


Posúdili sme, či výročná správa spoločnosti obsahuje informácie, ktorých uvedenie vyžaduje zákon o účtovníctve.

Podľa nášho názoru, na základe prác vykonaných počas auditu účtovnej závierky:

- informácie uvedené vo výročnej správe zostavenej k 30. septembru 2020 sú v súlade s účtovnou závierkou za daný rok,
- výročná správa obsahuje informácie podľa zákona o účtovníctve.

Okrem toho, na základe našich poznatkov o spoločnosti a jej situácii, ktoré sme získali počas auditu účtovnej závierky, sme povinní uviesť, či sme zistili významné nesprávne vo výročnej správe, ktorú sme obdržali pred dátumom vydania tejto správy audítora. V tejto súvislosti neexistujú zistenia, ktoré by sme mali uviesť.

Bratislava 19. novembra 2020


Ing. Martina Gajdošová, FCCA
zodpovedný audítor
Licencia UDVA č. 1141

V mene spoločnosti
Deloitte Audit s.r.o.
Licencia SKAu č. 014

ÚČTOVNÁ ZÁVIERKA

podnikateľov v podvojnóm účtovníctve



zostavená k 3 0 . 0 9 . 2 0 2 0

Číselné údaje sa zarovnávajú vpravo, ostatné údaje sa píše zľava. Nevyplnené riadky sa ponechávajú prázdne.

Údaje sa vyplňajú paličkovým písmom (podľa tohto vzoru), písacím strojom alebo tlačiarňou, a to čiernou alebo tmavomodrou farbou.

Á Ā B Ć D É F G H Í J K L M N O P Q R Š T Ú V X Ý Ž 0 1 2 3 4 5 6 7 8 9

Daňové identifikačné číslo 2 0 2 2 3 3 4 7 5 4 IČO 3 6 7 3 7 0 6 2 SK NACE 2 5 . 6 1 . 0	Účtovná závierka <input checked="" type="checkbox"/> riadna <input type="checkbox"/> mimoriadna <input type="checkbox"/> priebežná	Účtovná jednotka <input type="checkbox"/> malá <input checked="" type="checkbox"/> veľká (vyznačí sa x)	Mesiac Rok Za obdobie od 1 0 2 0 1 9 do 0 9 2 0 2 0 Bezprostredne predchádzajúce obdobie od 1 0 2 0 1 8 do 0 9 2 0 1 9
---	---	--	--

Priložené súčasti účtovnej závierky

 Súvaha (Úč POD 1-01)
(v celých eurách)

 Výkaz ziskov a strát (Úč POD 2-01)
(v celých eurách)

 Poznámky (Úč POD 3-01)
(v celých eurách alebo eurocentoch)

Obchodné meno (názov) účtovnej jednotky

A u r u b i s S l o v a k i a , s . r . o .

Sídlo účtovnej jednotky

Ulica

M o k r a d ' s k á

Číslo

2 9 3 1

PSČ

Obec

0 2 6 0 1 D o l n ý K u b í n

Označenie obchodného registra a číslo zápisu obchodnej spoločnosti

O k r e s n ý s ú d Ž i l i n a

1 9 7 3 6 / L

Telefónne číslo

Faxové číslo

E-mailová adresa

Zostavená dňa:

2 0 . 1 0 . 2 0 2 0

Schválená dňa:

. . 2 0

Podpisový záznam štatutárneho orgánu účtovnej jednotky alebo člena štatutárneho orgánu účtovnej jednotky alebo podpisový záznam fyzickej osoby, ktorá je účtovnou jednotkou:

Záznamy daňového úradu

Miesto pre evidenčné číslo

Odtlačok prezentačnej pečiatky daňového úradu



Ozna- čenie a	STRANA AKTÍV b	Číslo riadku c	Bežné účtovné obdobie				Bezprostredne predchádzajúce účtovné obdobie													
			Brutto - časť 1		Netto 2															
			Korekcia - časť 2		Netto 3															
4.	Pestovateľské celky trvalých porastov (025) - /085, 092A/	15																		
5.	Základné stádo a ťažné zvieratá (026) - /086, 092A/	16																		
6.	Ostatný dlhodobý hmotný majetok (029, 02X, 032) - /089, 08X, 092A/	17																		
7.	Obstarávaný dlhodobý hmotný majetok (042) - /094/	18			6	6	6	6			6	6	6	6			4	6	0	0
8.	Poskytnuté preddavky na dlhodobý hmotný majetok (052) - /095A/	19																		
9.	Opravná položka k nadobudnutému majetku (+/- 097) +/- 098	20																		
A.III.	Dlhodobý finančný majetok súčet (r. 22 až r. 32)	21																		
A.III.1.	Podielové cenné papiere a podiely v prepojených účtovných jednotkách (061A, 062A, 063A) - /096A/	22																		
2.	Podielové cenné papiere a podiely s podielovou účasťou okrem v prepojených účtovných jednotkách (062A) - /096A/	23																		
3.	Ostatné realizovateľné cenné papiere a podiely (063A) - /096A/	24																		
4.	Pôžičky prepojeným účtovným jednotkám (066A) - /096A/	25																		
5.	Pôžičky v rámci podielovej účasti okrem prepojeným účtovným jednotkám (066A) - /096A/	26																		
6.	Ostatné pôžičky (067A) - /096A/	27																		
7.	Dlhové cenné papiere a ostatný dlhodobý finančný majetok (065A, 069A,06XA) - /096A/	28																		



Ozna- čenie a	STRANA AKTÍV b	Číslo riadku c	Bežné účtovné obdobie						Bezprostredne predchádzajúce účtovné obdobie			
			Brutto - časť 1			Netto 2			Netto 3			
			Korekcia - časť 2									
1.a.	Pohľadávky z obchodného styku voči prepojeným účtovným jednotkám (311A, 312A, 313A, 314A, 315A, 31XA) - /391A/	43										
1.b.	Pohľadávky z obchodného styku v rámci podielovej účasti okrem pohľadávok voči prepojeným účtovným jednotkám (311A, 312A, 313A, 314A, 315A, 31XA) - /391A/	44										
1.c.	Ostatné pohľadávky z obchodného styku (311A, 312A, 313A, 314A, 315A, 31XA) - /391A/	45										
2.	Čistá hodnota zákazky (316A)	46										
3.	Ostatné pohľadávky voči prepojeným účtovným jednotkám (351A) - /391A/	47										
4.	Ostatné pohľadávky v rámci podielovej účasti okrem pohľadávok voči prepojeným účtovným jednotkám (351A) - /391A/	48										
5.	Pohľadávky voči spoločníkom, členom a združeniu (354A, 355A, 358A, 35XA) - /391A/	49										
6.	Pohľadávky z derivátových operácií (373A, 376A)	50										
7.	Iné pohľadávky (335A, 336A, 33XA, 371A, 374A, 375A, 378A) - /391A/	51										
8.	Odložená daňová pohľadávka (481A)	52			3	1 2 6 8			3	1 2 6 8		2 4 2 8 5
B.III.	Krátkodobé pohľadávky súčet (r. 54 + r. 58 až r. 65)	53			2	5 2 8 2 7 2			2	5 2 8 2 7 2		3 0 0 6 5 3 7
B.III.1.	Pohľadávky z obchodného styku súčet (r. 55 až r. 57)	54			2	4 9 4 8 3 9			2	4 9 4 8 3 9		2 9 7 3 1 5 0
1.a.	Pohľadávky z obchodného styku voči prepojeným účtovným jednotkám (311A, 312A, 313A, 314A, 315A, 31XA) - /391A/	55			1	1 1 3 1			1	1 1 3 1		1 9 3 9 4
1.b.	Pohľadávky z obchodného styku v rámci podielovej účasti okrem pohľadávok voči prepojeným účtovným jednotkám (311A, 312A, 313A, 314A, 315A, 31XA) - /391A/	56										



Ozna- čenie a	STRANA AKTÍV b	Číslo riadku c	Bežné účtovné obdobie						Bezprostredne predchádzajúce účtovné obdobie		
			Brutto - časť 1			Netto 2			Netto 3		
			Korekcia - časť 2								
B.V.	Finančné účty r. 72 + r. 73	71			2 6 7 1 7 0			2 6 7 1 7 0			2 5 7 7 0 2
B.V.1.	Peniaze (211, 213, 21X)	72									
2.	Účty v bankách (221A, 22X, +/- 261)	73			2 6 7 1 7 0			2 6 7 1 7 0			2 5 7 7 0 2
C.	Časové rozlíšenie súčet (r. 75 až r. 78)	74			2 0 6 3 4			2 0 6 3 4			6 5 4 7
C.1.	Náklady budúcich období dlhodobé (381A, 382A)	75			1 7 4			1 7 4			3 7 2
2.	Náklady budúcich období krátkodobé (381A, 382A)	76			6 7 3 4			6 7 3 4			5 5 0 5
3.	Prijmy budúcich období dlhodobé (385A)	77									
4.	Prijmy budúcich období krátkodobé (385A)	78			1 3 7 2 6			1 3 7 2 6			6 7 0

Ozna- čenie a	STRANA PASÍV b	Číslo riadku c	Bežné účtovné obdobie 4						Bezprostredne predchádzajúce účtovné obdobie 5		
	SPOLU VLASTNÉ IMANIE A ZÁVÄZKY r. 80 + r. 101 + r. 141	79			6 5 5 1 8 3 6			7 4 8 9 6 2 1			
A.	Vlastné imanie r. 81 + r. 85 + r. 86 + r. 87 + r. 90 + r. 93 + r. 97 + r. 100	80			9 9 0 5 7 1			8 5 8 0 5 4			
A.I.	Základné imanie súčet (r. 82 až r. 84)	81			1 0 1 5 7 3 4			1 0 1 5 7 3 4			
A.I.1.	Základné imanie (411 alebo +/- 491)	82			1 0 1 5 7 3 4			1 0 1 5 7 3 4			
2.	Zmena základného imania +/- 419	83									
3.	Pohľadávky za upísané vlastné imanie (/-353)	84									
A.II.	Emisné ážio (412)	85									
A.III.	Ostatné kapitálové fondy (413)	86									
A.IV.	Zákonné rezervné fondy r. 88 + r. 89	87			3 4 4 9 7			3 0 5 6 7			
A.IV.1.	Zákonný rezervný fond a nedeliteľný fond (417A, 418, 421A, 422)	88			3 4 4 9 7			3 0 5 6 7			
2.	Rezervný fond na vlastné akcie a vlastné podieľy (417A, 421A)	89									



Označenie a	STRANA PASÍV b	Číslo riadku c	Bežné účtovné obdobie 4	Bezprostredne predchádzajúce účtovné obdobie 5
A.V.	Ostatné fondy zo zisku r. 91 + r. 92	90		
A.V.1.	Štatutárne fondy (423, 42X)	91		
	2. Ostatné fondy (427, 42X)	92		
A.VI.	Oceňovacie rozdiely z precenenia súčet (r. 94 až r. 96)	93		
A.VI.1.	Oceňovacie rozdiely z precenenia majetku a záväzkov (+/- 414)	94		
	2. Oceňovacie rozdiely z kapitálových účasí (+/- 415)	95		
	3. Oceňovacie rozdiely z precenenia pri zlúčení, splnutí a rozdelení (+/- 416)	96		
A.VII.	Výsledok hospodárenia minulých rokov r. 98 + r. 99	97	- 1 9 2 1 7 8	- 2 6 6 8 6 2
A.VII.1.	Nerozdelený zisk minulých rokov (428)	98	4 0 1 5 7 5	3 2 6 8 9 1
	2. Neuhradená strata minulých rokov (-/429)	99	- 5 9 3 7 5 3	- 5 9 3 7 5 3
A.VIII.	Výsledok hospodárenia za účtovné obdobie po zdanení +/- r. 01 - (r. 81 + r. 85 + r. 86 + r. 87 + r. 90 + r. 93 + r. 97 + r. 101 + r. 141)	100	1 3 2 5 1 8	7 8 6 1 5
B.	Závazky r. 102 + r. 118 + r. 121 + r. 122 + r. 136 + r. 139 + r. 140	101	5 5 6 0 3 8 3	6 6 3 0 4 6 8
B.I.	Dlhodobé záväzky súčet (r. 103 + r. 107 až r. 117)	102	5 2 9	1 9 0
B.I.1.	Dlhodobé záväzky z obchodného styku súčet (r. 104 až r. 106)	103		
	1.a. Závazky z obchodného styku voči prepojeným účtovným jednotkám (321A, 475A, 476A)	104		
	1.b. Závazky z obchodného styku v rámci podielovej účasti okrem záväzkov voči prepojeným účtovným jednotkám (321A, 475A, 476A)	105		
	1.c. Ostatné záväzky z obchodného styku (321A, 475A, 476A)	106		
	2. Čistá hodnota zákazky (316A)	107		
	3. Ostatné záväzky voči prepojeným účtovným jednotkám (471A, 47XA)	108		
	4. Ostatné záväzky v rámci podielovej účasti okrem záväzkov voči prepojeným účtovným jednotkám (471A, 47XA)	109		
	5. Ostatné dlhodobé záväzky (479A, 47XA)	110	9 9	1 6 8
	6. Dlhodobé prijaté preddavky (475A)	111		
	7. Dlhodobé zmenky na úhradu (478A)	112		
	8. Vydané dlhopisy (473A/-/255A)	113		
	9. Závazky zo sociálneho fondu (472)	114	4 3 0	2 2
	10. Iné dlhodobé záväzky (336A, 372A, 474A, 47XA)	115		
	11. Dlhodobé záväzky z derivátových operácií (373A, 377A)	116		
	12. Odložený daňový záväzok (481A)	117		



Označenie a	STRANA PASÍV b	Číslo riadku c	Bežné účtovné obdobie 4	Bezprostredne predchádzajúce účtovné obdobie 5
B.II.	Dlhodobé rezervy r. 119 + r. 120	118		
B.II.1.	Zákonné rezervy (451A)	119		
	2. Ostatné rezervy (459A, 45XA)	120		
B.III.	Dlhodobé bankové úvery (461A, 46XA)	121		
B.IV.	Krátkodobé záväzky súčet (r. 123 + r. 127 až r. 135)	122	5 4 6 8 8 0 1	6 5 7 7 0 1 5
B.IV.1.	Záväzky z obchodného styku súčet (r. 124 až r. 126)	123	3 4 1 2 7 0 4	4 4 6 1 0 6 7
1.a.	Záväzky z obchodného styku voči prepojeným účtovným jednotkám (321A, 322A, 324A, 325A, 326A, 32XA, 475A, 476A, 478A, 47XA)	124	3 3 1 4 5 2 0	4 3 8 0 5 3 0
1.b.	Záväzky z obchodného styku v rámci podielovej účasti okrem záväzkov voči prepojeným účtovným jednotkám (321A, 322A, 324A, 325A, 326A, 32XA, 475A, 476A, 478A, 47XA)	125		
1.c.	Ostatné záväzky z obchodného styku (321A, 322A, 324A, 325A, 326A, 32XA, 475A, 476A, 478A, 47XA)	126	9 8 1 8 4	8 0 5 3 7
2.	Čistá hodnota zákazky (316A)	127		
3.	Ostatné záväzky voči prepojeným účtovným jednotkám (361A, 36XA, 471A, 47XA)	128	1 9 3 0 1 6 1	1 9 3 0 0 0 0
4.	Ostatné záväzky v rámci podielovej účasti okrem záväzkov voči prepojeným účtovným jednotkám (361A, 36XA, 471A, 47XA)	129		
5.	Záväzky voči spoločníkom a združeniu (364, 365, 366, 367, 368, 398A, 478A, 479A)	130		
6.	Záväzky voči zamestnancom (331, 333, 33X, 479A)	131	1 2 7 1 1	1 4 3 1 8
7.	Záväzky zo sociálneho poistenia (336A)	132	8 0 0 5	6 8 2 5
8.	Daňové záväzky a dotácie (341, 342, 343, 345, 346, 347, 34X)	133	8 2 8 3 0	1 0 7 4 5 1
9.	Záväzky z derivátových operácií (373A, 377A)	134	2 2 1 1 4	5 4 3 9 7
10.	Iné záväzky (372A, 379A, 474A, 475A, 479A, 47XA)	135	2 7 6	2 9 5 7
B.V.	Krátkodobé rezervy r. 137 + r. 138	136	9 1 0 5 3	5 3 2 6 3
B.V.1.	Zákonné rezervy (323A, 451A)	137	6 0 7 4	8 7 9 8
	2. Ostatné rezervy (323A, 32X, 459A, 45XA)	138	8 4 9 7 9	4 4 4 6 5
B.VI.	Bežné bankové úvery (221A, 231, 232, 23X, 461A, 46XA)	139		
B.VII.	Krátkodobé finančné výpomoci (241, 249, 24X, 473A, /-/255A)	140		
C.	Časové rozlíšenie súčet (r. 142 až r. 145)	141	8 8 2	1 0 9 9
C.1.	Výdavky budúcich období dlhodobé (383A)	142		
	2. Výdavky budúcich období krátkodobé (383A)	143	8 8 2	1 0 9 9
	3. Výnosy budúcich období dlhodobé (384A)	144		
	4. Výnosy budúcich období krátkodobé (384A)	145		



Ozna- čenie a	Text b	Číslo riadku c	Skutočnosť	
			bežné účtovné obdobie	bezprostredne predchádzajúce účtovné obdobie
			1	2
*	Čistý obrat (časť účt. tr. 6 podľa zákona)	01	1 5 4 4 4 1 5 4	1 7 6 2 6 8 3 7
**	Výnosy z hospodárskej činnosti spolu súčet (r. 03 až r. 09)	02	1 6 7 9 9 0 3 3	1 8 8 7 8 0 7 4
I.	Tržby z predaja tovaru (604, 607)	03	1 7 5 1	
II.	Tržby z predaja vlastných výrobkov (601)	04	1 5 2 5 2 8 3 4	1 7 4 3 7 7 5 9
III.	Tržby z predaja služieb (602, 606)	05	1 8 9 5 6 9	1 8 9 0 7 8
IV.	Zmeny stavu vnútroorganizačných zásob (+/-) (účtová skupina 61)	06	7 8 9 0 5	- 1 8 4 5 2 5
V.	Aktivácia (účtová skupina 62)	07		
VI.	Tržby z predaja dlhodobého nehmotného majetku, dlhodobého hmotného majetku a materiálu (641, 642)	08	1 2 7 5 9 7 4	1 4 3 0 0 1 5
VII.	Ostatné výnosy z hospodárskej činnosti (644, 645, 646, 648, 655, 657)	09		5 7 4 7
**	Náklady na hospodársku činnosť spolu r. 11 + r. 12 + r. 13 + r. 14 + r. 15 + r. 20 + r. 21 + r. 24 + r. 25 + r. 26	10	1 6 5 2 6 0 5 3	1 8 7 7 8 8 3 7
A.	Náklady vynaložené na obstaranie predaného tovaru (504, 507)	11	1 5 2 5	
B.	Spotreba materiálu, energie a ostatných neskladovateľných dodávok (501, 502, 503)	12	1 4 0 3 9 5 5 3	1 6 0 9 9 1 1 2
C.	Opravné položky k zásobám (+/-) (505)	13		
D.	Služby (účtová skupina 51)	14	5 0 5 8 0 0	4 9 9 0 9 9
E.	Osobné náklady (r. 16 až r. 19)	15	5 7 3 1 6 4	5 8 1 9 7 6
E.1.	Mzdové náklady (521, 522)	16	4 3 9 1 6 8	4 4 4 5 7 5
2.	Odmeny členom orgánov spoločnosti a družstva (523)	17		
3.	Náklady na sociálne poistenie (524, 525, 526)	18	1 2 3 7 8 7	1 2 6 6 3 7
4.	Sociálne náklady (527, 528)	19	1 0 2 0 9	1 0 7 6 4
F.	Dane a poplatky (účtová skupina 53)	20	3 1 8 0	3 1 1 2
G.	Odpisy a opravné položky k dlhodobému nehmotnému majetku a dlhodobému hmotnému majetku (r. 22 + r. 23)	21	9 3 2 7 6	1 3 7 3 9 4
G.1.	Odpisy dlhodobého nehmotného majetku a dlhodobého hmotného majetku (551)	22	9 3 2 7 6	1 3 7 3 9 4
2.	Opravné položky k dlhodobému nehmotnému majetku a dlhodobému hmotnému majetku (+/-) (553)	23		
H.	Zostatková cena predaného dlhodobého majetku a predaného materiálu (541, 542)	24	1 2 8 7 8 0 3	1 4 3 5 6 6 6
I.	Opravné položky k pohľadávkam (+/-) (547)	25		
J.	Ostatné náklady na hospodársku činnosť (543, 544, 545, 546, 548, 549, 555, 557)	26	2 1 7 5 2	2 2 4 7 8
***	Výsledok hospodárenia z hospodárskej činnosti (+/-) (r. 02 - r. 10)	27	2 7 2 9 8 0	9 9 2 3 7



Ozna- čenie a	Text b	Číslo riadku c	Skutočnosť																					
			bežné účtovné obdobie 1						bezprostredne predchádzajúce účtovné obdobie 2															
*	Pridaná hodnota (r. 03 + r. 04 + r. 05 + r. 06 + r. 07) - (r. 11 + r. 12 + r. 13 + r. 14)	28					9	7	6	1	8	1					8	4	4	1	0	1		
**	Výnosy z finančnej činnosti spolu r. 30 + r. 31 + r. 35 + r. 39 + r. 42 + r. 43 + r. 44	29					1	9	2	8	0	3					2	7	0	9	1	0		
VIII.	Tržby z predaja cenných papierov a podielov (661)	30																						
IX.	Výnosy z dlhodobého finančného majetku súčet (r. 32 až r. 34)	31																						
IX.1.	Výnosy z cenných papierov a podielov od prepojených účtovných jednotiek (665A)	32																						
2.	Výnosy z cenných papierov a podielov v podielovej účasti okrem výnosov prepojených účtovných jednotiek (665A)	33																						
3.	Ostatné výnosy z cenných papierov a podielov (665A)	34																						
X.	Výnosy z krátkodobého finančného majetku súčet (r. 36 až r. 38)	35																						
X.1.	Výnosy z krátkodobého finančného majetku od prepojených účtovných jednotiek (666A)	36																						
2.	Výnosy z krátkodobého finančného majetku v podielovej účasti okrem výnosov prepojených účtovných jednotiek (666A)	37																						
3.	Ostatné výnosy z krátkodobého finančného majetku (666A)	38																						
XI.	Výnosové úroky (r. 40 + r. 41)	39																						
XI.1.	Výnosové úroky od prepojených účtovných jednotiek (662A)	40																						
2.	Ostatné výnosové úroky (662A)	41																						
XII.	Kurzové zisky (663)	42								7	6	9								8	6	3		
XIII.	Výnosy z precenenia cenných papierov a výnosy z derivátových operácií (664, 667)	43								1	9	2	0	3	4				2	7	0	0	4	7
XIV.	Ostatné výnosy z finančnej činnosti (668)	44																						
**	Náklady na finančnú činnosť spolu r. 46 + r. 47 + r. 48 + r. 49 + r. 52 + r. 53 + r. 54	45								2	9	1	6	5	4				2	6	2	9	9	4
K.	Predané cenné papiere a podiely (561)	46																						
L.	Náklady na krátkodobý finančný majetok (566)	47																						
M.	Opravné položky k finančnému majetku (+/-) (565)	48																						
N.	Nákladové úroky (r. 50 + r. 51)	49								1	9	6	2							1	9	5	6	
N.1.	Nákladové úroky pre prepojené účtovné jednotky (562A)	50								1	9	6	2							1	9	5	6	
2.	Ostatné nákladové úroky (562A)	51																						
O.	Kurzové straty (563)	52								5	0	3	7							5	0	5	3	
P.	Náklady na precenenie cenných papierov a náklady na derivátové operácie (564, 567)	53								2	8	0	3	2	0				2	5	0	9	9	6
Q.	Ostatné náklady na finančnú činnosť (568, 569)	54								4	3	3	5							4	9	8	9	



Ozna- čenie a	Text b	Číslo riadku c	Skutočnosť	
			bežné účtovné obdobie	
			1	2
***	Výsledok hospodárenia z finančnej činnosti (+/-) (r. 29 - r. 45)	55	- 9 8 8 5 1	7 9 1 6
****	Výsledok hospodárenia za účtovné obdobie pred zdanením (+/-) (r. 27 + r. 55)	56	1 7 4 1 2 9	1 0 7 1 5 3
R.	Daň z príjmov (r. 58 + r. 59)	57	4 1 6 1 1	2 8 5 3 8
R.1.	Daň z príjmov splatná (591, 595)	58	4 8 5 9 4	3 5 5 5 3
2.	Daň z príjmov odložená (+/-) (592)	59	- 6 9 8 3	- 7 0 1 5
S.	Prevod podielov na výsledku hospodárenia spoločníkom (+/- 596)	60		
****	Výsledok hospodárenia za účtovné obdobie po zdanení (+/-) (r. 56 - r. 57 - r. 60)	61	1 3 2 5 1 8	7 8 6 1 5

Poznámky k účtovnej závierke zostavenej k 30. septembru 2020

I. VŠEOBECNÉ INFORMÁCIE

1. Názov a sídlo

Aurubis Slovakia, s.r.o.
Mokradská 2931
026 01 Dolný Kubín

Spoločnosť Aurubis Slovakia, s.r.o. (ďalej len „Spoločnosť“) bola založená 26. januára 2007 a do Obchodného registra bola zapísaná 12. februára 2007. (Obchodný register Okresného súdu Žilina, oddiel Sro, vložka č.19736/L).

Opis vykonávanej činnosti Spoločnosti:

- kúpa tovaru na účely jeho predaja konečnému spotrebiteľovi (maloobchod)
- kúpa tovaru na účely jeho predaja iným prevádzkovateľom živnosti (veľkoobchod)
- sprostredkovateľská činnosť v rozsahu voľnej živnosti
- mechanická úprava kovov a plechov (ohýbanie, rezanie, strihanie na mieru)

2. Neobmedzené ručenie

Spoločnosť nie je neobmedzene ručiacim spoločníkom v iných účtovných jednotkách.

3. Dátum schválenia účtovnej závierky za predchádzajúce účtovné obdobie

Valné zhromaždenie schválilo dňa 21. februára 2020 účtovnú závierku Spoločnosti za predchádzajúce účtovné obdobie.

4. Právny dôvod na zostavenie účtovnej závierky

Účtovná závierka Spoločnosti k 30. septembru 2020 je zostavená ako riadna účtovná závierka podľa § 17 ods. 6 zákona NR SR č. 431/2002 Z.z. o účtovníctve v znení neskorších predpisov (ďalej len „zákon o účtovníctve“) za účtovné obdobie od 1. októbra 2019 do 30. septembra 2020 (rok 2020).

Účtovná závierka je zostavená na všeobecné použitie. Informácie v nej uvedené nie je možné použiť na účely akéhokoľvek špecifického používateľa ani na posúdenie jednotlivých transakcií. Používatelia účtovnej závierky by sa pri rozhodovaní nemali spoliehať na túto účtovnú závierku ako jediný zdroj informácií.

5. Počet zamestnancov

Názov položky	Stav k 30.09.2020	Stav k 30.09.2019
Priemerný prepočítaný počet zamestnancov	13	16
Stav zamestnancov ku dňu, ku ktorému sa zostavuje účtovná závierka, z toho:	13	15
<i>počet vedúcich zamestnancov</i>	1	1

6. Dátum schválenia audítora Spoločnosti

Valné zhromaždenie Spoločnosti schválilo dňa 21. februára 2020 audítora Spoločnosti na účtovné obdobie od 1. októbra 2019 do 30. septembra 2020.

7. Orgány a spoločníci Spoločnosti

Orgány Spoločnosti

	Stav k 30.09.2020	Stav k 30.09.2019
Konatelia:	Tadeusz Kipiel Sven-Uwe Klaus Georg Burckhardt Liegmann (od 1.7.2019 do 30.9.2020)	Tadeusz Kipiel Ewa Paluszkiewicz (do 30.6.2019) Sven-Uwe Klaus Georg Burckhardt Liegmann (od 1.7.2019)

Spoločníci Spoločnosti

Štruktúra spoločníkov Spoločnosti k 30. septembru 2020 a k 30. septembru 2019:

Spoločník, akcionár	Výška podielu na základnom imaní		Podiel na hlasovacích právach v %	Iný podiel na ostatných položkách VI ako na ZI v %
	absolútne	v %		
Aurubis Stolberg GmbH & Co. KG	1 015 734	100%	100%	100%
Spolu	1 015 734	100%	100%	100%

II. KONSOLIDOVANÝ CELOK

Spoločnosť sa zahrňuje do konsolidovanej účtovnej závierky spoločnosti Aurubis Stolberg GmbH & Co. Kommanditgesellschaft, Zweifaller Str. 150, Stolberg 522 24, Nemecko, ktorá je súčasťou konsolidovanej účtovnej závierky skupiny Aurubis. Konsolidovanú účtovnú závierku skupiny zostavuje spoločnosť Aurubis AG, Hovestrasse 50, D-20539 Hamburg. Tieto konsolidované účtovné závierky možno dostať priamo v sídle uvedených spoločností alebo sídle spoločnosti Aurubis Slovakia, s.r.o. Dolný Kubín.

III. INFORMÁCIE O PRIJATÝCH POSTUPOCH

a) Východiská pre zostavenie účtovnej závierky

Účtovná závierka Spoločnosti bola zostavená za predpokladu nepretržitého trvania jej činnosti v súlade so zákonom o účtovníctve platným v Slovenskej republike a nadväzujúcimi postupmi účtovania.

Účtovníctvo vedie Spoločnosť na základe dodržania časovej a vecnej súvislosti nákladov a výnosov. Za základ sa berú všetky náklady a výnosy, ktoré sa vzťahujú na účtovné obdobie bez ohľadu na dátum ich platenia.

Peňažné údaje v účtovnej závierke sú uvedené v celých EUR, pokiaľ nie je určené inak.

Účtovné metódy a všeobecné účtovné zásady Spoločnosť aplikovala konzistentne s predchádzajúcim účtovným obdobím.

b) Dlhodobý nehmotný a dlhodobý hmotný majetok

Dlhodobý majetok nakupovaný sa oceňuje obstarávacou cenou, ktorá zahrňuje cenu, za ktorú sa majetok obstaral, a náklady súvisiace s obstaraním (clo, prepravu, montáž, poistné a pod.). Súčasťou obstarávacej ceny dlhodobého nehmotného a hmotného majetku môžu byť aj úroky z úverov, ak sa tak Spoločnosť rozhodla do momentu zaradenia majetku do používania.

Dlhodobý nehmotný majetok sa odpisuje podľa odpisového plánu, ktorý bol zostavený na základe predpokladanej doby jeho používania zodpovedajúcej spotrebe budúcich ekonomických úžitkov z majetku. Odpisovať sa začína prvým dňom mesiaca nasledujúceho po uvedení majetku do používania. Nehmotný majetok, ktorého obstarávacia cena (resp. vlastné náklady) neprevyšuje 2 400 EUR, sa odpisuje jednorazovo pri uvedení do používania.

Predpokladaná doba používania, metóda odpisovania a odpisová sadzba sú uvedené v nasledujúcej tabuľke:

	Predpokladaná doba používania v rokoch	Metóda odpisovania	Ročná odpisová sadzba v %
Softvér	3	lineárna	33,3

Dlhodobý hmotný majetok sa odpisuje podľa odpisového plánu, ktorý bol zostavený na základe predpokladanej doby jeho používania zodpovedajúcej spotrebe budúcich ekonomických úžitkov z majetku. Odpisovať sa začína prvým dňom mesiaca nasledujúceho po uvedení majetku do používania. Hmotný majetok, ktorého obstarávacia cena (resp. vlastné náklady) neprevyšuje 1 700 EUR, sa odpisuje jednorazovo pri uvedení do používania, s výnimkou majetku, ktorý je osobitne zaradený do dlhodobého hmotného majetku napriek nižšej obstarávacej cene.

Predpokladaná doba používania, metóda odpisovania a odpisová sadzba sú uvedené v nasledujúcej tabuľke:

	Predpokladaná doba používania v rokoch	Metóda odpisovania	Ročná odpisová sadzba v %
Stavby	25	lineárna	4
Samostatný hnutelný majetok			
<i>Stroje, prístroje a zariadenia</i>	10 až 15	lineárna	10 až 6,6
<i>Dopravné prostriedky</i>	10	lineárna	10
<i>Kancelárska technika</i>	3 až 5	lineárna	33,3 až 20
<i>Regále</i>	20	lineárna	5

V prípade prechodného zníženia úžitkovej hodnoty dlhodobého majetku, ktorá bola zistená pri inventarizácii a je výrazne nižšia ako jeho ocenenie v účtovníctve po odpočítaní oprávok, je vytvorená opravná položka na úroveň jeho zistenej úžitkovej hodnoty.

c) Zásoby

Zásoby nakupované sa oceňujú obstarávacou cenou, ktorá zahrňuje cenu, za ktorú sa majetok obstaral, a náklady súvisiace s obstaraním (clo, prepravu, poistné, provízie a pod.) znížené o zľavy z ceny. Zľava z ceny poskytnutá k už predaným alebo spotrebovaným zásobám sa účtuje ako zníženie nákladov na predané alebo spotrebované zásoby. Spoločnosť účtuje o zásobách spôsobom A tak, ako to definujú postupy účtovania. Úbytok zásob sa účtuje v cene zistenej metódou FIFO.

Zásoby vytvorené vlastnou činnosťou sa oceňujú vlastnými nákladmi. Vlastné náklady sú priame náklady (priamy materiál, priame mzdy a ostatné priame náklady) a časť nepriamych nákladov bezprostredne súvisiacich s vytvorením zásob vlastnou činnosťou (výrobná réžia). Výrobná réžia sa do vlastných nákladov zahrňuje v závislosti od stupňa rozpracovanosti týchto zásob.

V súlade so zabezpečením ocenenia zásob v reálnej hodnote, Spoločnosť účtuje o úprave cien vyskladneného materiálu tzv. equalizácii na mesačnej báze, spôsobom doučtovania rozdielov medzi cenou kótovanou v banke a cenou zásob na sklade, nákupných objednávok a hodnotou zabezpečenia.

V prípade, že cena materiálu kótovaná bankou - cena predajných objednávok - je vyššia, zvýšenie sa zaúčtuje na ľarchu analytického účtu zásob 112 a v prospech analytického účtu vyskladnenia materiálu 501.

V prípade, že cena materiálu kótovaná bankou je nižšia, zaúčtuje sa zníženie ceny materiálu na sklade v prospech analytického účtu zásob 112 a na ľarchu účtu vyskladnenia materiálu 501.

Ak sú obstarávací cena alebo vlastné náklady zásob vyššie než ich čistá realizačná hodnota ku dňu, ku ktorému sa zostavuje účtovná závierka, vytvára sa opravná položka k zásobám vo výške rozdielu medzi ich ocenením v účtovníctve a ich čistou realizačnou hodnotou. Čistá realizačná hodnota je predpokladaná predajná cena zásob znížená o predpokladané náklady na ich dokončenie a náklady súvisiace s ich predajom.

Spoločnosť vytvára opravnú položku na zásoby staršie ako 365 dní.

d) Pohľadávky

Pohľadávky sa pri ich vzniku oceňujú ich menovitou hodnotou. Opravná položka sa vytvára k pochybným a nedobytným pohľadávkam, kde existuje riziko nevykonalnosti pohľadávok.

Ak je zostatková doba splatnosti pohľadávky dlhšia než jeden rok, vytvára sa opravná položka, ktorá predstavuje rozdiel medzi menovitou a súčasnou hodnotou pohľadávky. Súčasná hodnota pohľadávky sa počíta ako súčet súčinov budúcich peňažných príjmov a príslušných diskontných faktorov.

e) Finančné účty

Finančné účty tvorí peňažná hotovosť a zostatky na bankových účtoch pričom riziko zmeny hodnoty tohto majetku je zanedbateľne nízke.

f) Náklady budúcich období a príjmy budúcich období

Náklady budúcich období a príjmy budúcich období sú vykázané vo výške, ktorá je potrebná na dodržanie zásady vecnej a časovej súvislosti s účtovným obdobím.

g) Opravné položky

Opravné položky sa tvoria na základe zásady opatrnosti, ak je opodstatnené predpokladať, že došlo k zníženiu hodnoty majetku oproti jeho oceneniu v účtovníctve. Opravná položka sa účtuje v sume opodstatneného predpokladu zníženia hodnoty majetku oproti jeho oceneniu v účtovníctve.

h) Rezervy

Rezerva je záväzok predstavujúci existujúcu povinnosť Spoločnosti, ktorá vznikla z minulých udalostí a je pravdepodobné, že v budúcnosti zníži jej ekonomické úžitky. Rezervy sú záväzky s neurčitým časovým vymedzením alebo výškou a oceňujú sa odhadom v sume potrebnej na splnenie existujúcej povinnosti ku dňu, ku ktorému sa zostavuje účtovná závierka.

Tvorba rezervy sa účtuje na vecne príslušný nákladový alebo majetkový účet, ku ktorému záväzok prislúcha. Použitie rezervy sa účtuje na ľarchu vecne príslušného účtu rezerv so súvzťažným zápisom v prospech vecne príslušného účtu záväzkov. Rozpustenie nepotrebné rezervy alebo jej časti sa účtuje opačným účtovným zápisom ako sa účtovala tvorba rezervy.

Spoločnosť vytvorila rezervy na nevyčerpanú dovolenku, audit, bonusy k hrubým mzdám, výdavky za prípravu dokumentácie k transférovému oceňovaniu a na nevyfakturované dodávky.

i) Záväzky

Záväzky pri ich vzniku sa oceňujú menovitou hodnotou. Záväzky pri ich prevzatí sa oceňujú obstarávacou cenou. Ak sa pri inventarizácii zistí, že suma záväzkov je iná ako ich výška v účtovníctve, uvedú sa záväzky v účtovníctve a v účtovnej závierke v tomto zistenom ocenení.

j) Zamestnanecké požitky

Platy, mzdy, príspevky do štátnych dôchodkových a poisťných fondov, platená ročná dovolenka a platená zdravotná dovolenka, bonusy a ostatné nepeňažné požitky (napr. zdravotná starostlivosť) sa účtujú v účtovnom období, s ktorým vecne a časovo súvisia.

k) Splatná daň z príjmu

Daň z príjmov sa účtuje do nákladov Spoločnosti v období vzniku daňovej povinnosti a v priloženom výkaze ziskov a strát Spoločnosti je vypočítaná zo základu vyplývajúceho z hospodárskeho výsledku pred zdanením, ktorý bol upravený o pripočítateľné a odpočítateľné položky z titulu trvalých a dočasných úprav daňového základu a umorenia straty. Daňový záväzok je uvedený po znížení o preddavky na daň z príjmov, ktoré Spoločnosť uhradila v priebehu roka. V prípade, že uhradené preddavky na daň z príjmu v priebehu roka sú vyššie ako daňová povinnosť za tento rok, Spoločnosť vykazuje výslednú daňovú pohľadávku.

l) Odložená daň z príjmu

Odložená daň z príjmu vyplýva z:

- rozdielov medzi účtovnou hodnotou majetku a účtovnou hodnotou záväzkov vykázanou v súvahe a ich daňovou základňou,
- možnosti umorovať daňovú stratu v budúcnosti, pod ktorou sa rozumie možnosť odpočítať daňovú stratu od základu dane v budúcnosti,
- možnosti previesť nevyužitú daňovú odpočty a iné daňové nároky do budúcich období.

Odložená daňová pohľadávka sa účtuje iba do takej výšky, do akej je pravdepodobné, že bude možné dočasné rozdiely vyrovnáť voči budúcemu základu dane.

Pri výpočte odloženej dane sa použije sadzba dane z príjmov, o ktorej sa predpokladá, že bude platiť v čase vyrovnania odloženej dane.

m) Výdavky budúcich období a výnosy budúcich období

Výdavky budúcich období a výnosy budúcich období sú vykázané vo výške, ktorá je potrebná na dodržanie zásady vecnej a časovej súvislosti s účtovným obdobím.

n) Leasing (Spoločnosť je nájomca)

Spoločnosť má k 30. septembru 2020 v nájme (operatívny leasing) tri osobné automobily a dva vysokozdvížne vozíky. Nájomné zmluvy sú uzavreté na tri až päť rokov. Prenájom majetku formou operatívneho leasingu sa účtuje do nákladov priebežne počas doby trvania leasingovej zmluvy.

o) Deriváty

Deriváty sa pri nadobudnutí oceňujú cenou obstarania a ku dňu, ku ktorému sa zostavuje účtovná závierka, reálnou hodnotou. Spoločnosť dojednáva deriváty len na účely zaistenia, tzv. zabezpečovacie deriváty. Akékoľvek špekulatívne obchodovanie je zakázané.

Zmeny reálnych hodnôt derivátov určených na obchodovanie na tuzemskej burze, zahraničnej burze alebo inom verejnom trhu sa účtujú s vplyvom na výsledok hospodárenia na účtoch 567 (Náklady na derivátové operácie) a 667 (Výnosy z derivátových operácií) súvzťažne k účtu 373 (Pohl'adávký a záväzký z pevných termínových operácií).

Výsledok realizácie týchto obchodov sa účtuje ako náklady na derivátové operácie a výnosy z derivátových operácií.

p) Majetok a záväzky zabezpečené derivátmi

Majetok a záväzky zabezpečené derivátmi sa oceňujú reálnou hodnotou. Zmeny reálnych hodnôt podkladového aktíva, ktorými sú zásoby zabezpečené derivátmi, sa účtujú s vplyvom na výsledok hospodárenia na účte 501 spôsobom uvedeným v odstavci c).

q) Cudzí mena

Majetok a záväzky vyjadrené v cudzej mene (okrem preddavkov prijatých a poskytnutých) sa prepočítavajú na eurá referenčným výmenným kurzom určeným a vyhláseným Európskou centrálnou bankou alebo Národnou bankou Slovenska v deň predchádzajúci dňu uskutočnenia účtovného prípadu alebo v deň, ku ktorému sa zostavuje účtovná závierka. Vzniknuté kurzové rozdiely sa účtujú s vplyvom na výsledok hospodárenia.

r) Vykazovanie výnosov

Výnosy z predaja výrobkov sa vykazujú v momente prenosu rizika a vlastníctva výrobku, obvykle po dodávke. Ak sa Spoločnosť zaviazala dopraviť výrobky na určité miesto, výnosy sa vykazujú v momente doručenia výrobku do cieľového miesta.

Výnosy z predaja služieb sa vykazujú v účtovnom období, v ktorom boli služby poskytnuté s ohľadom na stav rozpracovanosti danej služby. Tento je zistený na základe skutočne poskytnutých služieb ako pomernej časti k celkovému rozsahu dohodnutých služieb.

Výnosy sa vykazujú po odpočítaní dane z pridanej hodnoty, zliav a zrážok (rabaty, bonusy, skontá, dobropisy a pod.). Výnosové úroky sa účtujú rovnomerne v účtovných obdobiach, ktorých sa vecne a časovo týkajú. Výnosy z dividend sa zaúčtujú v čase vzniku práva Spoločnosti na prijatie platby.

Výnosy Spoločnosti tvoria najmä tržby z rezania medených zliatin, bronzu, mosadze a predaja kovového odpadu.

2. Dlhodobý hmotný majetok

Majetok a zásoby Spoločnosti sú poistené pre prípad škôd do výšky 10 000 000 EUR. Poistenie je poskytnuté spoločnosťou HDI-Gerling Industrie Versicherung AG.

Prehľad pohybu dlhodobého hmotného majetku za bežné účtovné obdobie je uvedený nižšie:

Dlhodobý hmotný majetok	Pozemky	Stavby	Samostatné hnutelné veci a súbory hnutelných vecí	Pestovateľské celky trvalých porastov	Základné stádo a ťažné zvieratá	Ostatný DHM	Obstarávaný DHM	Poskytnuté preddavky na DHM	Spolu
Prvotné ocenenie									
Stav k 1.10.2019	96 879	1 147 535	1 415 692	0	0	0	4 600	0	2 664 706
Prírastky	0	0	0	0	0	0	24 968	0	24 968
Úbytky	0	0	-1 515	0	0	0	0	0	-1 515
Presuny	0	4 327	18 575	0	0	0	-22 902	0	0
Stav k 30.09.2020	96 879	1 151 862	1 432 752	0	0	0	6 666	0	2 688 159
Oprávky									
Stav k 1.10.2019	0	528 776	1 284 433	0	0	0	0	0	1 813 209
Prírastky	0	46 590	44 215	0	0	0	0	0	90 805
Úbytky	0	0	-1515	0	0	0	0	0	-1 515
Presuny	0	0	0	0	0	0	0	0	0
Stav k 30.09.2020	0	575 366	1 327 133	0	0	0	0	0	1 902 499
Opravné položky									
Stav k 1.10.2019	0	0	0	0	0	0	0	0	0
Prírastky	0	0	0	0	0	0	0	0	0
Úbytky	0	0	0	0	0	0	0	0	0
Presuny	0	0	0	0	0	0	0	0	0
Stav k 30.09.2020	0	0	0	0	0	0	0	0	0
Zostatková hodnota									
Stav k 1.10.2019	96 879	618 759	131 259	0	0	0	4 600	0	851 497
Stav k 30.09.2020	96 879	576 496	105 619	0	0	0	6 666	0	785 660

Informácie za predchádzajúce účtovné obdobie sú uvedené v nasledujúcej tabuľke:

Dlhodobý hmotný majetok	Pozemky	Stavby	Samostatné hnuteľné veci a súbory hnuteľných vecí	Pestovateľsk é celky trvalých porastov	Základné stádo a ťažné zvieratá	Ostatný DHM	Obstarávaný DHM	Poskytnuté preddavky na DHM	Spolu
Pvotné ocenenie									
Stav k 1.10.2018	96 879	1 147 535	1 373 406	0	0	0	4 600	0	2 622 420
Prírastky	0	0	0	0	0	0	42 286	0	42 286
Úbytky	0	0	0	0	0	0	0	0	0
Presuny	0	0	42 286	0	0	0	-42 286	0	0
Stav k 30.09.2019	96 879	1 147 535	1 415 692	0	0	0	4 600	0	2 664 706
Oprávky									
Stav k 1.10.2018	0	482 216	1 204 572	0	0	0	0	0	1 686 788
Prírastky	0	46 560	79 861	0	0	0	0	0	126 421
Úbytky	0	0	0	0	0	0	0	0	0
Presuny	0	0	0	0	0	0	0	0	0
Stav k 30.09.2019	0	528 776	1 284 433	0	0	0	0	0	1 813 209
Opravné položky									
Stav k 1.10.2018	0	0	0	0	0	0	0	0	0
Prírastky	0	0	0	0	0	0	0	0	0
Úbytky	0	0	0	0	0	0	0	0	0
Presuny	0	0	0	0	0	0	0	0	0
Stav k 30.09.2019	0	0	0	0	0	0	0	0	0
Zostatková hodnota									
Stav k 1.10.2018	96 879	665 319	168 834	0	0	0	4 600	0	935 632
Stav k 30.09.2019	96 879	618 759	131 259	0	0	0	4 600	0	851 497

Spoločnosť nemá zriadené záložné právo na dlhodobý hmotný majetok ani obmedzené právo s ním disponovať.

3. Zásoby

Spoločnosť vytvára opravnú položku k pomalyobrátkovým a nepotrebným zásobám.

Majetok a zásoby Spoločnosti sú poistené pre prípad škôd do výšky 10 000 000 EUR. Poistenie je poskytnuté spoločnosťou HDI-Gerling Industrie Versicherung AG.

Spoločnosť nemá zriadené záložné právo na zásoby ani obmedzené právo s nimi nakladať.

4. Pohľadávky

Spoločnosť netvorila opravné položky na pohľadávky, nakoľko nebola potreba ich tvorby. V predchádzajúcom účtovnom období spoločnosť netvorila opravné položky na pohľadávky, nakoľko nebola potreba ich tvorby.

Dlhodobé pohľadávky Spoločnosti sú v lehote splatnosti. Veková štruktúra krátkodobých pohľadávok Spoločnosti k 30. septembru 2020 je uvedená v nasledujúcej tabuľke:

Názov položky	V lehote splatnosti	Po lehote splatnosti	Pohľadávky spolu
Krátkodobé pohľadávky z obchodného styku, z toho:	2 197 803	297 036	2 494 839
Pohľadávky voči prepojeným účtovným jednotkám	11 131	0	11 131
Pohľadávky v rámci podielovej účasti okrem pohľadávok voči prepojeným účtovným jednotkám	0	0	0
Ostatné pohľadávky z obchodného styku	2 186 672	297 036	2 483 708
Ostatné krátkodobé pohľadávky, z toho:	33 433	0	33 433
Čistá hodnota zákazky	0	0	0
Pohľadávky voči prepojeným účtovným jednotkám	0	0	0
Pohľadávky v rámci podielovej účasti okrem pohľadávok voči prepojeným účtovným jednotkám	0	0	0
Pohľadávky voči spoločníkom, členom a združeniu	0	0	0
Sociálne poistenie	0	0	0
Daňové pohľadávky a dotácie	0	0	0
Pohľadávky z derivátových operácií	7 904	0	7 904
Iné pohľadávky	25 529	0	25 529
Krátkodobé pohľadávky spolu	2 231 236	297 036	2 528 272

Spoločnosť v predchádzajúcich účtovných obdobiach vykazovala pohľadávku vzniknutú z titulu poskytnutia finančných prostriedkov prevádzkovateľovi mzdových služieb na zverenecký bankový účet ako pohľadávku z obchodného styku. K 30. septembru 2020 je táto pohľadávka vo výške 21 329,57 EUR vykázaná v súvahe na riadku 65 - Iné pohľadávky.

Informácie za predchádzajúce účtovné obdobie sú uvedené v nasledujúcej tabuľke:

Názov položky	V lehote splatnosti	Po lehote splatnosti	Pohľadávky spolu
Krátkodobé pohľadávky z obchodného styku, z toho:	2 522 500	450 650	2 973 150
Pohľadávky voči prepojeným účtovným jednotkám	19 394	0	19 394
Pohľadávky v rámci podielovej účasti okrem pohľadávok voči prepojeným účtovným jednotkám	0	0	0
Ostatné pohľadávky z obchodného styku	2 503 106	450 650	2 953 756
Ostatné krátkodobé pohľadávky, z toho:	33 387	0	33 387
Čistá hodnota zákazky	0	0	0
Pohľadávky voči prepojeným účtovným jednotkám	0	0	0
Pohľadávky v rámci podielovej účasti okrem pohľadávok voči prepojeným účtovným jednotkám	0	0	0
Pohľadávky voči spoločníkom, členom a združeniu	0	0	0
Sociálne poistenie	0	0	0
Daňové pohľadávky a dotácie	22 763	0	22 763
Pohľadávky z derivátových operácií	6 424	0	6 424
Iné pohľadávky	4 200	0	4 200

Krátkodobé pohľadávky spolu

2 555 887

450 650

3 006 537

5. Odložená daňová pohľadávka

Výpočet odloženej daňovej pohľadávky je uvedený v nasledujúcej tabuľke:

Názov položky	Stav k 30.09.2020	Stav k 30.09.2019
Dočasné rozdiely medzi účtovnou hodnotou majetku a daňovou základňou, z toho:	55 690	57 542
odpočítateľné	55 690	57 542
zdaniteľné	0	0
Dočasné rozdiely medzi účtovnou hodnotou záväzkov a daňovou základňou, z toho:	93 205	58 103
odpočítateľné	93 205	58 103
zdaniteľné	0	0
Možnosť umorovať daňovú stratu v budúcnosti	0	0
Možnosť previesť nevyužitú daňovú odpočty	0	0
Sadzba dane z príjmov (v %)	21%	21%
Odložená daňová pohľadávka vypočítaná	31 268	24 285
Uplatnená daňová pohľadávka zaúčtovaná	31 268	24 285
Zaúčtovaná ako zníženie nákladov	6 983	7 015
Zaúčtovaná do vlastného imania	0	0
Odložený daňový záväzok	0	0
Zmena odloženého daňového záväzku	0	0
Zaúčtovaná ako náklad	0	0
Zaúčtovaná do vlastného imania	0	0

6. Finančné účty

Informácie o finančných účtoch okrem krátkodobého finančného majetku sú uvedené nižšie:

Názov položky	Stav k 30.09.2020	Stav k 30.09.2019
Pokladnica, ceniny	0	0
Bežné bankové účty	267 485	257 702
Bankové účty termínované	0	0
Peniaze na ceste	-315	0
Spolu	267 170	257 702

Finančnými účtami môže Spoločnosť voľne disponovať.

7. Časové rozlíšenie na strane aktív

Jednotlivé položky časového rozlíšenia sú uvedené v nasledujúcej tabuľke:

Opis položky časového rozlíšenia	Stav k 30.09.2020	Stav k 30.09.2019
Náklady budúcich období dlhodobé, z toho:	174	372
Licencia CA ARCserve Backup for WIN-3Y EM	158	372
Havarijné a povinné zmluvné poistenie áut	16	0
Náklady budúcich období krátkodobé, z toho:	6 734	5 505
Havarijné a povinné zmluvné poistenie áut	254	16
Daň z nehnuteľnosti	523	522
IT služby	4 813	1 231
Poistenie zodpovednosti za škodu	0	2 700
Realizácia expozície na veľtrhu	0	0
Ostatné	1 144	1 036
Príjmy budúcich období dlhodobé, z toho:	0	0
Príjmy budúcich období krátkodobé, z toho:	13 726	670
Nerefakturované služby- Aurubis Product Sales	11 945	272
Odhad na prečerpané dovolenky	1 781	398
Spolu	6 547	6 547

PASÍVA

1. Vlastné imanie

Informácie o pohyboch vo vlastnom imaní a iné dodatočné informácie o vlastnom imaní Spoločnosti sú uvedené v poznámkach v časti IX na strane 23.

2. Sociálny fond

Tvorba a čerpanie sociálneho fondu v priebehu účtovného obdobia sú uvedené v nasledujúcej tabuľke:

Názov položky	30.09.2020	30.09.2019
Začiatkový stav sociálneho fondu	22	489
Tvorba sociálneho fondu na ťarchu nákladov	2 132	2 395
Tvorba sociálneho fondu zo zisku	0	0
Ostatná tvorba sociálneho fondu	0	0
Tvorba sociálneho fondu spolu	2 132	2 395
Čerpanie sociálneho fondu	1 724	2 862
Konečný zostatok sociálneho fondu	430	22

3. Závazky

Štruktúra záväzkov podľa zostatkovej doby splatnosti k 30. septembru 2020 je uvedená v nasledujúcej tabuľke:

Názov položky	Závazky so zostatkovou dobou splatnosti			Závazky po lehote splatnosti	Spolu záväzky
	viac ako päť rokov	jeden rok až päť rokov	do jedného roka		
Dlhodobé záväzky z obchodného styku, z toho:	0	0	0	0	0
Závazky voči prepojeným účtovným jednotkám	0	0	0	0	0
Závazky v rámci podielovej účasti okrem záväzkov voči prepojeným účtovným jednotkám	0	0	0	0	0
Ostatné záväzky z obchodného styku	0	0	0	0	0
Ostatné dlhodobé záväzky, z toho:	0	529	0	0	529
Čistá hodnota zákazky	0	0	0	0	0
Závazky voči prepojeným účtovným jednotkám	0	0	0	0	0
Závazky v rámci podielovej účasti okrem záväzkov voči prepojeným účtovným jednotkám	0	0	0	0	0
Ostatné dlhodobé záväzky	0	99	0	0	99
Dlhodobo prijaté preddavky	0	0	0	0	0
Dlhodobé zmenky na úhradu	0	0	0	0	0
Vydané dlhopisy	0	0	0	0	0
Závazky zo sociálneho fondu	0	430	0	0	430
Iné dlhodobé záväzky	0	0	0	0	0
Dlhodobé záväzky z derivátových operácií	0	0	0	0	0
Odložený daňový záväzok	0	0	0	0	0
Dlhodobé záväzky spolu	0	529	0	0	529
Krátkodobé záväzky z obchodného styku, z toho:	0	0	2 552 832	859 872	3 412 704
Závazky voči prepojeným účtovným jednotkám	0	0	2 476 333	838 187	3 314 520
Závazky v rámci podielovej účasti okrem záväzkov voči prepojeným účtovným jednotkám	0	0	0	0	0
Ostatné záväzky z obchodného styku	0	0	76 499	21 685	98 184
Ostatné krátkodobé záväzky, z toho:	0	0	2 056 097	0	2 056 097
Čistá hodnota zákazky	0	0	0	0	0
Závazky voči prepojeným účtovným jednotkám	0	0	1 930 161	0	1 930 161
Závazky v rámci podielovej účasti okrem záväzkov voči prepojeným účtovným jednotkám	0	0	0	0	0
Závazky voči spoločníkom a združeniu	0	0	0	0	0
Závazky voči zamestnancom	0	0	12 711	0	12 711
Závazky zo sociálneho poistenia	0	0	8 005	0	8 005
Daňové záväzky a dotácie	0	0	82 830	0	82 830
Závazky z derivátových operácií	0	0	22 114	0	22 114
Iné záväzky	0	0	276	0	276
Krátkodobé záväzky spolu	0	0	4 608 929	859 872	5 468 801

Informácie za predchádzajúce účtovné obdobie sú uvedené v nasledujúcej tabuľke:

Názov položky	Závazky so zostatkovou dobou splatnosti			Závazky po lehote splatnosti	Spolu závazky
	viac ako päť rokov	jeden rok až päť rokov	do jedného roka		
Dlhodobé závazky z obchodného styku, z toho:	0	0	0	0	0
Závazky voči prepojeným účtovným jednotkám	0	0	0	0	0
Závazky v rámci podielovej účasti okrem záväzkov voči prepojeným účtovným jednotkám	0	0	0	0	0
Ostatné závazky z obchodného styku	0	0	0	0	0
Ostatné dlhodobé závazky, z toho:	0	190	0	0	190
Čistá hodnota zákazky	0	0	0	0	0
Závazky voči prepojeným účtovným jednotkám	0	0	0	0	0
Závazky v rámci podielovej účasti okrem záväzkov voči prepojeným účtovným jednotkám	0	0	0	0	0
Ostatné dlhodobé závazky	0	168	0	0	168
Dlhodobo prijaté preddavky	0	0	0	0	0
Dlhodobé zmenky na úhradu	0	0	0	0	0
Vydané dlhopisy	0	0	0	0	0
Závazky zo sociálneho fondu	0	22	0	0	22
Iné dlhodobé závazky	0	0	0	0	0
Dlhodobé závazky z derivátových operácií	0	0	0	0	0
Odložený daňový záväzok	0	0	0	0	0
Dlhodobé závazky spolu	0	190	0	0	190
Krátkodobé závazky z obchodného styku, z toho:	0	0	2 478 797	1 982 270	4 461 067
Závazky voči prepojeným účtovným jednotkám	0	0	2 422 276	1 958 254	4 380 530
Závazky v rámci podielovej účasti okrem záväzkov voči prepojeným účtovným jednotkám	0	0	0	0	0
Ostatné závazky z obchodného styku	0	0	56 521	24 016	80 537
Ostatné krátkodobé závazky, z toho:	0	0	2 115 948	0	2 115 948
Čistá hodnota zákazky	0	0	0	0	0
Závazky voči prepojeným účtovným jednotkám	0	0	1 930 000	0	1 930 000
Závazky v rámci podielovej účasti okrem záväzkov voči prepojeným účtovným jednotkám	0	0	0	0	0
Závazky voči spoločníkom a združeniu	0	0	0	0	0
Závazky voči zamestnancom	0	0	14 318	0	14 318
Závazky zo sociálneho poistenia	0	0	6 825	0	6 825
Daňové závazky a dotácie	0	0	107 451	0	107 451
Závazky z derivátových operácií	0	0	54 397	0	54 397
Iné závazky	0	0	2 957	0	2 957
Krátkodobé závazky spolu	0	0	4 594 745	1 982 270	6 577 015

4. Závazky príp. pohľadávky z derivátových obchodov za bežné účtovné obdobie

Názov položky	Stav k 30.09.2020			Stav k 30.09.2019		
	Účtovná hodnota pohľadávky	Účtovná hodnota záväzku	Dohodnutá cena podkladového nástroja	Účtovná hodnota pohľadávky	Účtovná hodnota záväzku	Dohodnutá cena podkladového nástroja
Zabezpečovacie deriváty, z toho:	7 904	22 114	1 319 121	6 424	54 397	2 928 679
Zabezpečovacie deriváty na zásoby	7 904	22 114	1 319 121	6 424	54 397	2 928 679
Spolu	7 904	22 114	1 319 121	6 424	54 397	2 928 679

Názov položky	Stav k 30.09.2020		Stav k 30.09.2019	
	výsledok hospodárenia	vlastné imanie	výsledok hospodárenia	vlastné imanie
Zabezpečovacie deriváty, z toho:	-14 209	0	-47 973	0
Zabezpečovacie deriváty na zásoby	-14 209	0	-47 973	0

Medzi zabezpečovacími derivátmi na zásoby zaúčtovanými do nákladov vo výške 14 209 EUR a zabezpečovacími derivátmi zaúčtovanými ako rozdiel medzi pohľadávkami a záväzkami ku dňu zostavenia účtovnej závierky vo výške 14 210 EUR vznikol rozdiel 1 EUR. Tento rozdiel je spôsobený zaokrúhľením vykázanej hodnoty záväzkov ku dňu zostavenia účtovnej závierky.

Informácie o položkách zabezpečených derivátmi:

Zabezpečovaná položka	Reálna hodnota	
	Stav k 30.09.2020	Stav k 30.09.2019
Zásoby	2 275 119	2 619 298
Majetok vykázaný v súvahe	0	0
Záväzok vykázaný v súvahe	0	0
Zmluvy, ktoré sa neúčtujú na súvahových účtoch	-1 037 605	-667 862
Očakávané budúce obchody dosiaľ zmluvne nezabezpečené	0	0
Spolu	1 237 515	1 951 436

5. Rezervy

Prehľad pohybu rezerv za rok 2020 je uvedený v nasledujúcej tabuľke:

Názov položky	Stav k 1.10.2019	Tvorba	Použitie	Zrušenie	Stav k 30.09.2020
	0				0
Dlhodobé rezervy, z toho:	0	0	0	0	0
Krátkodobé rezervy, z toho:	53 263	91 053	51 198	2 065	91 053
<i>Zákonné krátkodobé rezervy, z toho:</i>	<i>8 798</i>	<i>6 074</i>	<i>8 798</i>	<i>0</i>	<i>6 074</i>
Mzdy za nevyčerpanú dovolenku vrátane sociálneho zabezpečenia	8 798	6 074	8 798	0	6 074
<i>Ostatné krátkodobé rezervy, z toho:</i>	<i>44 465</i>	<i>84 979</i>	<i>42 400</i>	<i>2 065</i>	<i>84 979</i>
Audit	8 000	8 000	8 000	0	8 000
Mzdové bonusy vrátane odvodov	22 000	56 784	22 000	0	56 784
Iné	14 465	20 195	12 400	2 065	20 195
Rezervy spolu	53 263	91 053	51 198	2 065	91 053

Informácie za predchádzajúce účtovné obdobie sú uvedené v nasledujúcej tabuľke:

Názov položky	Stav k 1.10.2018	Tvorba	Použitie	Zrušenie	Stav k 30.09.2019
Dlhodobé rezervy, z toho:	0	0	0	0	0
Krátkodobé rezervy, z toho:	85 567	53 263	92 478	3 001	85 567
<i>Zákonné krátkodobé rezervy, z toho:</i>	<i>18 413</i>	<i>8 798</i>	<i>18 413</i>	<i>0</i>	<i>8 798</i>
Mzdy za nevyčerpanú dovolenku vrátane sociálneho zabezpečenia	18 413	8 798	18 413	0	8 798
<i>Ostatné krátkodobé rezervy, z toho:</i>	<i>67 154</i>	<i>44 465</i>	<i>66 154</i>	<i>1 000</i>	<i>44 465</i>
Audit	12 000	8 000	12 000	0	8 000
Mzdové bonusy vrátane odvodov	35 498	22 000	35 498	0	22 000
Iné	19 656	14 465	18 656	1 000	14 465
Rezervy spolu	85 567	53 263	84 567	1 000	53 263

6. Časové rozlíšenie na strane pasív

Jednotlivé položky časového rozlíšenia sú uvedené v nasledujúcej tabuľke:

Opis položky časového rozlíšenia	Stav k 30.09.2020	Stav k 30.09.2019
Výdavky budúcich období krátkodobé, z toho:	882	1 099
Nárok na stravné lístky obstarané po skončení účtovného obdobia	882	1 099
Spolu	882	1 099

7. Prijaté pôžičky

Prehľad prijatých pôžičiek je uvedený v nasledujúcej tabuľke:

Názov položky	Mena	Úrok p. a. v %	Dátum splatnosti	Suma istiny v mene EUR k 30.09.2020	Suma istiny v mene EUR k 30.09.2019
Krátkodobé pôžičky, z toho:					
Aurubis AG	EUR	0,10	na požiadanie	1 930 000	1 930 000
Spolu				1 930 000	1 930 000

V. INFORMÁCIE, KTORÉ DOPLŇUJÚ A VYSVETĽUJÚ POLOŽKY VÝKAZU ZISKOV A STRÁT

1. Čistý obrat

Infomácie o štruktúre čistého obratu Spoločnosti sú uvedené v nasledujúcej tabuľke:

Názov položky	2020	2019
Tržby za vlastné výkony a tovar, z toho:	15 444 154	17 626 837
Tržby z predaja tovaru	1 751	0
Tržby za vlastné výrobky	15 252 834	17 437 759
Tržby z predaja služieb	189 569	189 078
Čistý obrat celkom	15 444 154	17 626 837

VÝNOSY

2. Tržby za vlastné výkony a tovar

Tržby za vlastné výkony a tovar podľa jednotlivých segmentov, t.j. podľa typov výrobkov, tovarov, služieb a iných činností Spoločnosti, a podľa hlavných geografických oblastí odbytu sú uvedené v nasledujúcej tabuľke:

Oblasť odbytu	Tovar		Vlastné výrobky		Služby		Spolu	
	2020	2019	2020	2019	2020	2019	2020	2019
Slovensko	0	0	6 109 059	7 978 989	1 997	600	6 111 067	7 979 589
Zahraničie	1 751	0	9 143 765	9 458 770	187 572	188 478	9 333 087	9 647 248
Spolu	1 751	0	15 252 834	17 437 759	189 569	189 078	15 444 154	17 626 837

3. Zmena stavu zásob vlastnej výroby

Zmena stavu zásob vlastnej výroby vo výkaze ziskov a strát predstavuje zvýšenie o 78 905 EUR. Vychádzajúc zo súvahových položiek dosahuje zvýšenie výšku 78 905 EUR, ako je to uvedené v nasledujúcej tabuľke:

Názov položky	Stav k 30.09.2020	Stav k 30.09.2019	Stav k 30.09.2018	Zmena stavu vnútroorganizačných zásob	
				2020	2019
Nedokončená výroba a polotovary vlastnej výroby	0	0	123 506	0	-123 506
Výrobky	456 932	378 027	439 046	78 905	-61 019
Spolu	456 932	378 027	562 552	78 905	-184 525
Manká a škody				0	0
Reprezentačné				0	0
Dary				0	0
Iné				0	0
Zmena stavu vnútroorganizačných zásob vo výkaze ziskov a strát				78 905	-184 525

4. Ostatné výnosy z hospodárskej a finančnej činnosti

Informácie o výnosoch pri aktivácii nákladov a o výnosoch z hospodárskej činnosti a finančnej činnosti sú uvedené nižšie:

Názov položky	2020	2019
Významné položky pri aktivácii nákladov, z toho:	0	0
Ostatná aktivácia	0	0
Ostatné významné položky výnosov z hospodárskej činnosti, z toho:	1 275 974	1 069 973
Výnosy z predaja šrotu	1 275 974	1 430 015
Ostatné	0	5 747
Finančné výnosy, z toho:	192 803	270 910
<i>Kurzové zisky, z toho:</i>	769	863
kurzové zisky ku dňu, ku ktorému sa zostavuje účtovná závierka	45	0
<i>Ostatné významné položky finančných výnosov, z toho:</i>	192 034	270 047
Výnosy z derivátových operácií	192 034	270 047
Úroky	0	0

NÁKLADY

5. Náklady z hospodárskej a finančnej činnosti

Prehľad nákladov Spoločnosti z hospodárskej a finančnej činnosti okrem osobných nákladov je uvedený v nasledujúcej tabuľke:

Názov položky	2020	2019
Náklady za poskytnuté služby, z toho:	505 800	499 099
<i>Náklady voči audítorovi, audítorskej spoločnosti, z toho:</i>	8 005	8 227
náklady za overenie individuálnej účtovnej závierky	8 005	8 227
iné uisťovacie audítorské služby	0	0
súvisiace audítorské služby	0	0
daňové poradenstvo	0	0
ostatné neaudítorské služby	0	0
<i>Ostatné významné položky nákladov za poskytnuté služby, z toho:</i>	497 795	490 872
Preprava	161 228	177 635
Prenájom áut	41 331	41 670
Poradenské služby	87 272	72 657
ITslužby	32 802	36 848
Telefón, fax, internet	5 270	5 017
Cestovné	27 959	30 581
Reprezentačné	19 261	16 121
Provízie spojené s odbytom	17 630	13 324
Opravy a udržiavanie	34 516	16 148
Ostatné	70 526	80 871
Ostatné významné položky nákladov z hospodárskej činnosti, z toho:	1 309 555	1 458 144
Zostatková cena predaného šrotu	1 287 803	1 435 666
Ostatné	21 752	22 478
Finančné náklady, z toho:	291 654	262 994
<i>Kurzové straty, z toho:</i>	5 037	5 053
kurzové straty ku dňu, ku ktorému sa zostavuje účtovná závierka	0	-10
<i>Ostatné významné položky finančných nákladov, z toho:</i>	286 617	257 941
Úroky	1 962	1 956
Náklady na derivátové operácie	280 320	250 996
Ostatné	4 335	4 989

6. Osobné náklady

Prehľad osobných nákladov Spoločnosti je uvedený v nasledujúcej tabuľke:

Názov položky	2020	2019
Osobné náklady, z toho:	573 164	581 976
Mzdové náklady	439 168	444 575
Odmeny členom orgánov spoločnosti a družstva	0	0
Náklady na sociálne poistenie	123 787	126 637
Sociálne náklady	10 209	10 764

7. Dane

Doplňujúce informácie o odloženej dani:

Názov položky	Stav k 30.09.2020	Stav k 30.09.2019
Suma odloženej daňovej pohľadávky účtovanej ako náklad alebo výnos vyplývajúca zo zmeny sadzby dane z príjmov	0	0

Prechod od teoretickej k vykázanej dani z príjmov je uvedený v nasledujúcej tabuľke:

Názov položky	2020			2019		
	Základ dane	Daň	Daň v %	Základ dane	Daň	Daň v %
Výsledok hospodárenia pred zdanením, z toho:	174 129			107 152		
teoretická daň		36 567	21%		22 502	21%
Daňovo neuznané náklady	24 021	5 044	3%	26 878	5 644	5%
Výnosy nepodliehajúce dani	0	0		0	0	
Vplyv nevykázanej odloženej daňovej pohľadávky	0	0		0	0	
Umorenie daňovej straty	0	0	0%	0	0	0%
Zmena sadzby dane	0	0		0	0	
Iné	0	0	0%	0	392	0%
Spolu		41 611	24%		28 538	27%
Splatná daň z príjmov		48 594	28%		35 553	33%
Odložená daň z príjmov		-6 983	-4%		-7 015	-7%
Celková daň z príjmov		41 611	24%		28 538	27%

VI. INFORMÁCIE O INÝCH AKTÍVACH A INÝCH PASÍVACH

1. Informácie o podmienených záväzkoch a majetku

Vzhľadom na to, že viaceré oblasti slovenského daňového práva (napr. legislatíva ohľadom transferového oceňovania) doteraz neboli dostatočne overené praxou, existuje neistota v tom, ako ich budú daňové orgány aplikovať. Mieru tejto neistoty nie je možné kvantifikovať a zanikne až potom, keď budú k dispozícii právne precedensy príp. oficiálne interpretácie príslušných orgánov. Vedenie Spoločnosti si nie je vedomé žiadnych okolností, v dôsledku ktorých by jej vznikol v budúcnosti významný náklad.

2. Ostatné finančné pohľadávky a záväzky

Spoločnosť eviduje nasledujúce finančné pohľadávky a záväzky z derivátových obchodov:

Bežné účtovné obdobie

Názov položky	Dátum uzatvorenia	Dátum vyrovnania	Suma	Hodnota k 30.9.2020	Výsledok precenenia
- zabezpečovací derivát (nákup)	13.7.2020	21.10.2020	862 889	854 984	-7 905
- zabezpečovací derivát (nákup)	12.8.2020	18.11.2020	405 456	427 212	21 756
- zabezpečovací derivát (nákup)	12.8.2020	18.11.2020	50 776	51 134	358
Spolu			1 319 121	1 333 330	14 209

Bezprostredne predchádzajúce účtovné obdobie

Názov položky	Dátum uzatvorenia	Dátum vyrovnania	Suma	Hodnota k 30.9.2019	Výsledok precenenia
- zabezpečovací derivát (nákup)	9.7.2019	16.10.2019	1 675 024	1 701 311	26 287
- zabezpečovací derivát (nákup)	12.8.2019	20.11.2019	636 839	653 994	17 155
- zabezpečovací derivát (predaj)	2.9.2019	16.10.2019	-255 861	-261 740	-5 879
- zabezpečovací derivát (predaj)	24.9.2019	16.10.2019	-131 064	-130 870	194
- zabezpečovací derivát (predaj)	25.9.2019	16.10.2019	-130 325	-130 870	-545
- zabezpečovací derivát (nákup)	12.8.2019	20.11.2019	99 565	110 326	10 761
Spolu			1 897 178	1 942 151	47 973

VII. UDALOSTI, KTORÉ NASTALI PO DNI, KU KTORÉMU SA ZOSTAVUJE ÚČTOVNÁ ZÁVIERKA

Koncom roka 2019 sa prvýkrát objavili správy z Číny o koronavíruse. V prvých mesiacoch roku 2020 sa vírus rozšíril do celého sveta a jeho negatívny vplyv nadobudol veľké rozmery. Aj keď v čase zverejnenia tejto účtovnej závierky vedenie účtovnej jednotky nezaznamenalo významný pokles predaja ovplyvnený koronavírusom, nakoľko sa situácia stále mení, nemožno predvídať budúce dopady.

Manažment bude pokračovať v monitorovaní potenciálneho dopadu a podnikne všetky možné kroky na zmiernenie akýchkoľvek negatívnych účinkov na spoločnosť a jej činnosť.

V tejto fáze nie je vedenie schopné spoľahlivo odhadnúť reálny alebo možný vplyv na finančnú situáciu a po kračovanie spoločnosti v činnosti v nasledujúcom období, pretože udalosti sa v čase zostavenia účtovnej závierky dynamicky vyvíjajú. Akýkoľvek prípadný vplyv bude zahrnutý do strát zo zníženia hodnoty v účtovnom období od 1. októbra 2020 do 30. septembra 2021.

Dňom 30. septembra 2020 zaniká funkcia konateľa spoločnosti, pána Sven-Uwe Klaus Georg Burckhardt Liegmann. Od 1. októbra 2020 vystupuje pán Tadeusz Kipiel ako jediný konateľ spoločnosti.

VIII. EKONOMICKÉ VZŤAHY SPOLOČNOSTI A SPRIAZNENÝCH OSÓB

Transakcie so spriaznenými osobami sú uvedené v nasledujúcich tabuľkách:

Spriaznená osoba	Kód druhu obchodu	Pohl'adávky		Závazky		Náklady a obstaranie zásob		Výnosy	
		2020	2019	2020	2019	2020	2019	2020	2019
Aurubis Product Sales GmbH	02	10 189	9 210	0	0	0	0	135 957	146 068
Aurubis AG	01	0	0	0	0	0	1 398	0	0
Aurubis AG	03	0	0	0	749	6 745	14 406	0	0
Aurubis AG	08	0	0	1 930 161	1 930 000	1 962	1 956	0	0
Aurubis AG	11	7 904	6 424	22 114	54 397	280 320	250 996	192 034	270 047
Aurubis Finland Oly	01	0	0	778 053	2 061 210	4 330 935	5 898 076	0	0
Aurubis Finland Oly	02	0	2 674	0	0	0	0	0	5 674
Aurubis Netherlands B.V.	01	0	0	1 180 859	804 558	3 642 497	4 984 133	0	0
Aurubis Netherlands B.V.	02	0	3 918	0	0	0	0	0	12 583
Aurubis Netherlands B.V.	03	0	0	0	0	0	0	0	0
Aurubis Mortara	01	0	0	0	0	2 090	0	0	0
Aurubis Mortara	02	0	0	0	0	0	0	11 669	10 881
Aurubis UK Ltd	01	0	0	0	0	0	7 330	0	0
Aurubis UK Ltd	03	0	0	0	0	22 154	16 439	0	0

Materská Účtovná jednotka	Kód druhu obchodu	Pohl'adávky		Závazky		Náklady a obstaranie zásob		Výnosy	
		2020	2019	2020	2019	2020	2019	2020	2019
Aurubis Stolberg GmbH &Co. KG	02	942	3 592	0	0	0	0	1 275 974	1 455 567
Aurubis Stolberg GmbH &Co. KG	11	0	0	0	0	0	0	0	0
Aurubis Stolberg GmbH &Co. KG	01	0	0	1 355 608	1 514 013	6 091 496	5 227 325	0	0
Aurubis Stolberg GmbH &Co. KG	03	0	0	0	0	3 171	3 545	0	0
Aurubis Stolberg GmbH &Co. KG	08	0	0	0	0	0	0	0	0

Kód druhu obchodu:

01- kúpa, 02- predaj, 03- poskytnutie služby, 04 - obchodné zastúpenie, 05 - licencia, 06 - transfer, 07- know-how, 08 - úver, pôžička, 09 - výpomoc, 10 - záruka, 11 - iný obchod

Pohl'adávky voči spoločnosti Aurubis Stolberg GmbH &Co. KG vo výške 2 421 EUR boli v predchádzajúcom účtovnom období omylom vykázané pod kódom druhu obchodu 11- iný obchod. Táto hodnota mala byť uvedená s kódom druhu obchodu 02- predaj.

Náklady a obstaranie zásob od spoločnosti Aurubis Stolberg GmbH &Co. KG pod kódom druhu obchodu 01- kúpa, boli v predchádzajúcom účtovnom období omylom vykázané nesprávne, vo výške 7 408 458 EUR. Správna hodnota, ktorá mala byť vykázaná pod kódom druhu obchodu 01- kúpa v predchádzajúcom účtovnom období, je 7 411 807 EUR.

1. Príjmy a výhody členov štatutárneho orgánu, dozorného orgánu a iného orgánu

Spoločnosť nevyplatila odmeny členom štatutárnych orgánov Spoločnosti za ich funkciu v týchto orgánoch Spoločnosti.

IX. PREHĽAD POHYBOV VLASTNÉHO IMANIA

1. Vlastné imanie

Prehľad pohybu vlastného imania v priebehu bežného a predchádzajúceho účtovného obdobia je uvedený v nasledujúcich tabuľkách:

Položka vlastného imania	Stav k	Prírastky	Úbytky	Presuny	Stav k
	1.10.2019				30.09.2020
Základné imanie	1 015 734	0	0	0	1 015 734
Vlastné akcie a vlastné obchodné podiely	0	0	0	0	0
Zákonný rezervný fond	30 567	0	0	3 931	34 497
Nerozdelený zisk minulých rokov	326 891	0	0	74 684	401 575
Neuhradená strata minulých rokov	-593 753	0	0	0	-593 753
Výsledok hospodárenia bežného účtovného obdobia	78 615	132 518	0	-78 615	132 518
Vlastné imanie spolu	858 054	132 518	0	0	990 571

Položka vlastného imania	Stav k	Prírastky	Úbytky	Presuny	Stav k
	1.10.2018				30.09.2019
Základné imanie	1 015 734	0	0	0	1 015 734
Vlastné akcie a vlastné obchodné podiely	0	0	0	0	0
Zákonný rezervný fond	21 237	0	0	9 330	30 567
Nerozdelený zisk minulých rokov	149 619	0	0	177 272	326 891
Neuhradená strata minulých rokov	-593 753	0	0	0	-593 753
Výsledok hospodárenia bežného účtovného obdobia	186 602	78 615	0	-186 602	78 615
Vlastné imanie spolu	779 439	78 615	0	0	858 054

2. Rozdelenie zisku za predchádzajúci rok 2019

Účtovný zisk za rok 2019 vo výške 78 615 EUR bol rozdelený nasledovne:

Názov položky	2019
Prídel do zákonného rezervného fondu	3 931
Prevod do nerozdeleného zisku minulých rokov	74 684
Spolu	78 615

3. Rozdelenie zisku za bežný rok 2020

Štatutárny orgán navrhuje rozdeliť zisk za rok 2020 nasledovne:

Názov položky	2019
Prídel do zákonného rezervného fondu	6 626
Prevod do nerozdeleného zisku minulých rokov	125 892
Spolu	132 518

