

**DREVINA NZ, s.r.o.**

**Výročná správa  
k 31.12.2019**

**Predkladá: Ing. Igor Czuczor, konateľ spoločnosti**

## **OBSAH:**

- 1. Úvod a identifikačné údaje spoločnosti**
- 2. Zmeny v zapisovaných údajoch o Spoločnosti v hospodárskom roku 2019**
- 3. Finančné investície a organizačné zložky**
- 4. Udalosti po vykonaní a zverejnení účtovnej závierky**
- 5. Náklady na výskum a vývoj**
- 6. Vplyv činnosti Spoločnosti na životné prostredie**
- 7. Vývoj a výsledky Spoločnosti v hospodárskom roku 2019**
- 8. Predpokladaný budúci vývoj**
- 9. Rozdelenie zisku**
- 10. Tabuľková časť**
- 11. Správa audítora**

## 1. Úvod a identifikačné údaje spoločnosti

Spoločnosť Drevina-NZ vznikla v roku 1996 s hlavným predmetom činnosti veľkoobchod a maloobchod so stolárskym materiálom a nábytkovým kovaním. V súčasnosti prevádzkujeme 3 veľkosklady v mestách Nové Zámky, Galanta a Bratislava a maloobchodnú predajňu v Šuranoch. V našej ponuke je viac ako 120 farebných odtieňov drevotrieskových dosiek laminovaných, široký sortiment pracovných dosiek, plávajúcich podláh, interiérové a vchodové dvere, obkladový a ďalší veľkoplošný materiál. V ponuke máme všetky druhy nábytkového kovania, úchytiak a doplnkov k stolárskej výrobe.

Obchodné meno: DREVINA NZ, s.r.o.

Sídlo: Budovateľská 2  
Nové Zámky 940 01

IČO: 36 552 917

Deň zápisu: 19.06.2003

Právna forma: Spoločnosť s ručením obmedzeným

Predmet činnosti: sprostredkovanie obchodu v rozsahu voľných živností  
kúpa tovaru na účely jeho predaja konečnému spotrebiteľovi - maloobchod v rozsahu voľných živností  
kúpa tovaru na účely jeho predaja iným prevádzkovateľom živnosti - veľkoobchod v rozsahu voľných živností  
pílenie dreva a drobné úpravy stolárskych materiálov /v rozsahu voľných živností/  
nákladná cestná doprava vykonávaná vozidlami do celkovej hmotnosti 3,5 t vrátane prípojného vozidla  
prenájom hnutel'ných vecí v oblasti služieb  
prenájom nehnuteľných vecí s poskytovaním iných než základných služieb spojených s prenájmom

Spoločníci: Mária Czuczorová  
Nové Zámky

Výška vkladu každého spoločníka: Mária Czuczorová  
Vklad: 13 280 EUR Splatené: 13 280 EUR

Štatutárny orgán: konatelia  
Mária Czuczorová  
Ing. Igor Czuczor

Základné imanie: 13 280 EUR Rozsah splatenia: 13 280 EUR

## **2. Zmeny v zapisovaných údajoch o Spoločnosti v hospodárskom roku 2019**

V hospodárskom roku 2019 nedošlo k žiadnym zmenám v zapisovaných údajoch o Spoločnosti. Spoločnosť v tomto hospodárskom roku nenadobudla nové obchodné podiely a nepreviedla na inú osobu žiadnu zo svojich obchodných podielov.

## **3. Finančné investície a organizačné zložky**

Spoločnosť v hospodárskom roku 2019 nemala otvorenú organizačnú zložku v zahraničí. Spoločnosť nie je spoločníkom v inej obchodnej spoločnosti. Spoločnosť neemitovala cenné papiere ktoré by boli prijaté na obchodovanie na burze cenných papierov, nepoužíva žiadne finančné nástroje (deriváty) k svojej činnosti.

## **4. Udalosti po vykonaní a zverejnení účtovnej závierky**

Po odovzdaní individuálnej účtovnej závierky Spoločnosti správcovi dane a jej zverejnení v registri účtovných závierok nenastali žiadne významné udalosti, ktoré by mali vplyv na finančné údaje účtovnej závierky k 31.12.2019, na predmet činnosti, na organizačnú štruktúru a že by ohrozili nepretržité pokračovanie v činnosti.

Mimoriadne udalosti v súvislosti s pandémiou koronavírusu COVID-19 podľa nášho posúdenia neovplyvnia podnikateľskú činnosť Spoločnosti do takej miery, dôsledkom ktorých by došlo k ohrozeniu nepretržitého pokračovania v činnosti spoločnosti. Opatrenia vlády SR na zamedzenie šírenia koronavírusu sa tak v prvej vlne ako aj v druhej vlne pandémie negatívne ovplyvnili predajnosť nášho tovaru, ktorý sa v nie zanedbateľnom objeme predával do odvetví, ktoré museli zatvoriť svoje prevádzky. Analýzou vývoja Spoločnosti v čase od 13.3.2020 do spracovania výročnej správy sme dospeli k názoru, že aj napriek tomu, že došlo k výraznému obmedzeniu činnosti prevádzok nedochádza:

- k nadmernému a významnému znehodnoteniu finančných a nefinančných aktív z titulu nepriaznivej ekonomickej situácie,
- k takému významnému prerušeniu dodávateľsko-odberateľských vzťahov alebo k inému narušeniu podnikateľskej činnosti, ktoré by mohli viesť k úplnému zastaveniu činnosti Spoločnosti,
- k nadmernému prerušeniu súčasných a budúcich peňažných tokov s negatívnym dopadom na likviditu a finančnú situáciu spoločnosti, a k možnému zvýšeniu zadĺženosti, ktoré by znamenalo ohrozenie existencie Spoločnosti,
- prijali sme organizačné a finančné opatrenia na zabezpečenie chodu spoločnosti tak, aby nedošlo k ohrozeniu nepretržitého pokračovania v činnosti
- využívame všetky možné a nám prístupné pomoci štátu na zmiernenie vplyvu pandémie koronavírusu .

## **5. Náklady na výskum a vývoj**

Spoločnosť v hospodárskom roku 2019 nemala zriadené vlastné oddelenie výskumu a vývoja, nevznikli žiadne personálne, prevádzkové a finančné náklady na výskum a vývoj.

## **6. Vplyv činnosti Spoločnosti na životné prostredie**

Prevažujúcou činnosťou Spoločnosti v hospodárskom roku 2019 bol veľkoobchod s tovarom v rozsahu voľných živností, prednostne so zameraním na suroviny a polovýrobky z dreva, produkty z dreva a z iných materiálov pre ďalšie spracovanie v nábytkárskom, stolárskom a drevárskom priemysle. Spoločnosť pri riadení kvality nákupu a predaja prihliada na starostlivosť o životné prostredie.

## **7. Vývoj a výsledky Spoločnosti v hospodárskom roku 2019**

Čistý obrat Spoločnosti v hodnotenom hospodárskom roku vzrástol v porovnaní s bezprostredne predchádzajúcim hospodárskym rokom o 80 tis. EUR. Medziročné zvýšenie tržieb v percentuálnom vyjadrení predstavuje 2 %. Tempo zvýšenia tržieb neovplyvňuje dosiahnutý zisk pozitívne, z dôvodu dlhoročnej starostlivosti o zákazníkov a o zamestnancov spoločnosti. Pokračujeme v aplikácii bonusového systému predaja, ktorý zabezpečuje prírastok tržieb, na druhej strane objem obchodnej marže a aj percentuálna miera obchodnej marže medziročne klesla. Hrubá obchodná marža sa pokračovaním v bonusovom systéme tržieb nerastie. Starostlivosť o zamestnancov sa prejavil najmä v medziročnom zvýšení osobných nákladov o 86 tis. EUR, čo je medziročný nárast viac ako 16%. Napriek nižšiemu objemu čistého zisku sem dosiahli stanovené ciele, trvalo sa udržiavame na neustále sa meniacom a preplnenejšom trhu s našim tovarovým sortimentom a bez výkyvov zabezpečujeme peňažné toky na bezpečné financovanie každodennej činnosti spoločnosti.

Aktíva aj pasíva spoločnosti sa v porovnaní s rokom 2018 k 31.12.2019 znížili o 92 tis. EUR. V časti aktív spoločnosti zníženie je ovplyvnené najmä vyššou hodnotou oprávok aká bola hodnota nových investícií. Zaznamenali sme aj pokles objemu pohľadávok, avšak tento pokles hodnotíme pozitívne, pretože prispel k zlepšeniu finančných tokov. V časti pasív zníženie je najmä z dôvodu medziročného poklesu hodnoty záväzkov. Toto zníženie síce odčerpalo peňažné prostriedky, avšak prispelo k zlepšeniu bonity ukazovateľov likvidity spoločnosti. Vlastné imanie spoločnosti k 31.12.2019 vzrástlo o 4 tis. EUR, a naďalej má dobrú úroveň, s hodnotou ku dňu účtovnej závierky 364 tis. EUR.

## **8. Predpokladaný budúci vývoj**

Spoločnosť ani v nasledujúcich účtovných obdobiach nemení svoju organizačnú štruktúru a predmet činnosti. Nemá v pláne založiť samostatné prevádzky a organizačné jednotky v zahraničí a ani v tuzemsku. Podľa predpokladov prevládajúcou činnosťou bude naďalej veľkoobchod v rozsahu voľných živností. Naďalej budeme vyvíjať úsilie na posilnenie finančnej samostatnosti Spoločnosti, rozvíjať podporu predaja a materiálno-technickú základňu na zvýšenie konkurencieschopnosti, ale aj starostlivosti o životné prostredie.

## **9. Rozdelenie zisku**

Spoločníci Spoločnosti sa rozhodli o preúčtovaní zisku roku 2019 do nerozdeleného zisku.

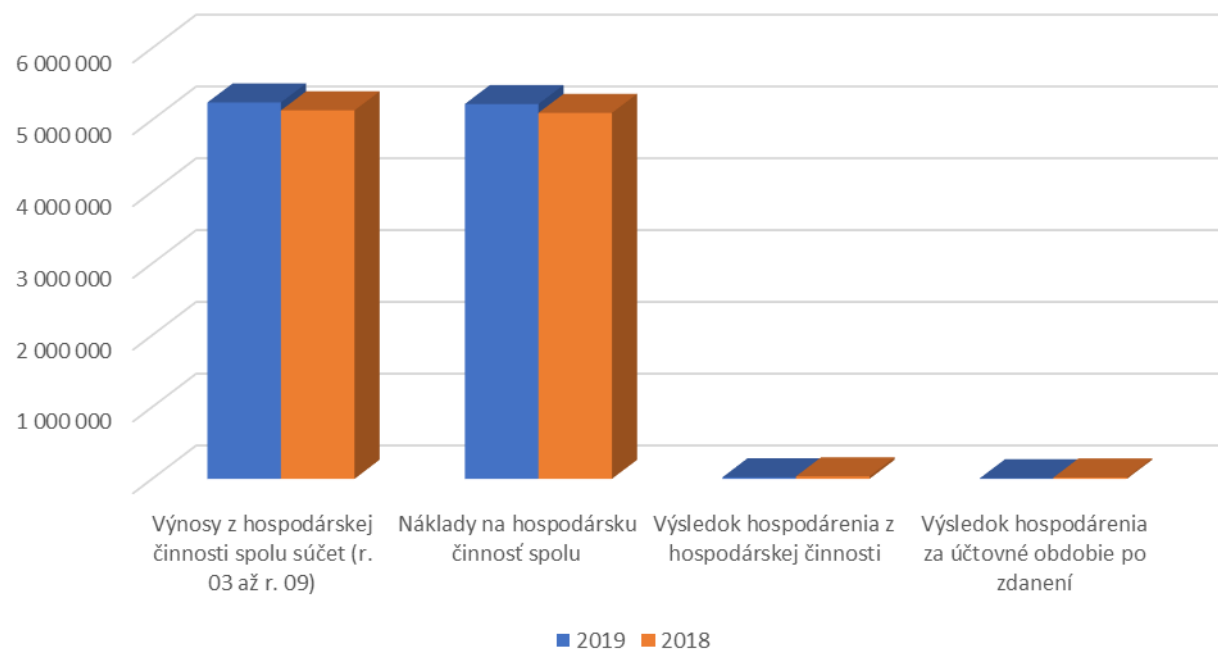
## 10. Tabuľková časť

	Text	Skutočnosť		Absolútny prírastok	Percentuálny prírastok
		Bežné účtovné obdobie	Bezprostredne predchádzajúce účtovné obdobie		
*	<b>Čistý obrat (časť účt. tr. 6 podľa zákona)</b>	5 203 899	5 123 368	80 531	102%
**	<b>Výnosy z hospodárskej činnosti spolu súčet (r. 03 až r. 09)</b>	5 241 319	5 131 792	109 527	102%
I.	Tržby z predaja tovaru (604, 607)	5 197 272	5 119 013	78 259	102%
II.	Tržby z predaja vlastných výrobkov (601)				
III.	Tržby z predaja služieb (602, 606)	6 627	4 355	2 272	152%
IV.	Zmeny stavu vnútroorganizačných zásob				
V.	Aktivácia (účtová skupina 62)				
VI.	<b>Tržby z predaja dlhodobého majetku</b>	23 166	6 667	16 499	347%
VII.	Ostatné výnosy z hospodárskej činnosti	14 254	1 757	12 497	811%
**	<b>Náklady na hospodársku činnosť spolu</b>	5 220 236	5 096 932	123 304	102%
A.	Náklady vynaložené na obstaranie predaného tovaru	4 167 246	4 168 708	-1 462	100%
B.	Spotreba materiálu, energie	57 905	62 381	-4 476	93%
C.	Opravné položky k zásobám				
D.	Služby (účtová skupina 51)	256 670	217 568	39 102	118%
E.	Osobné náklady (r. 16 až r. 19)	622 447	537 632	84 815	116%
E.1.	Mzdové náklady (521, 522)	448 261	385 234	63 027	116%
2.	Odmeny členom orgánov spoločnosti a družstva (523)				
3.	Náklady na sociálne poistenie (524, 525, 526)	152 276	130 068	22 208	117%
4.	Sociálne náklady (527, 528)	21 910	22 330	-420	98%
F.	Dane a poplatky (účtová skupina 53)	8 968	8 568	400	105%
G.	Odpisy a opravné položky k dlhodobému majetku	85 752	87 261	-1 509	98%
G.1.	Odpisy dlhodobého majetku	85 752	87 261	-1 509	98%

2.	Opravné položky k dlhodobému majetku				
H.	Zostatková cena predaného majetku a materiálu	7 313	935	6 378	
I.	Opravné položky k pohľadávkam (+/-) (547)				
J.	Ostatné náklady na hospodársku činnosť	13 935	13 879	56	100%
***	<b>Výsledok hospodárenia z hospodárskej činnosti</b>	21 083	34 860	-13 777	60%
*	<b>Pridaná hodnota</b>	722 078	674 711	47 367	107%
**	<b>Výnosy z finančnej činnosti spolu</b>				
VIII.	Tržby z predaja cenných papierov a podielov (661)				
IX.	Výnosy z dlhodobého finančného majetku súčet (r. 32 až r. 34)				
IX.1.	Výnosy z cenných papierov a podielov				
X.	Výnosy z krátkodobého finančného majetku				
X.1.	Výnosy z krátkodobého finančného majetku				
XI.	Výnosové úroky (r. 40 + r. 41)				
XI.1.	Výnosové úroky od prepojených účtovných jednotiek (662A)				
2.	Ostatné výnosové úroky (662A)				
XII.	Kurzové zisky (663)				
XIII.	Výnosy z precenenia CP a výnosy z derivátových operácií				
XIV.	Ostatné výnosy z finančnej činnosti (668)				
**.	<b>Náklady na finančnú činnosť spolu</b>	13 231	15 303	-2 072	86%
K.	Predané cenné papiere a podiely (561)				
L.	Náklady na krátkodobý finančný majetok (566)				
M.	Opravné položky k finančnému majetku (+/-) (565)				
N.	Nákladové úroky (r. 50 + r. 51)	6 540	8 060	-1 520	81%
N.1.	Nákladové úroky pre prepojené účtovné jednotky (562A)				
2.	Ostatné nákladové úroky (562A)	6 540	8 060	-1 520	81%
O.	Kurzové straty (563)				
P.	Náklady na precenenie CP a náklady na deriváty				
Q.	Ostatné náklady na finančnú činnosť (568, 569)	6 691	7 243	-552	92%

***	<b>Výsledok hospodárenia z finančnej činnosti</b>	-13 231	-15 303	2 072	86%
****	<b>Výsledok hospodárenia za účtovné obdobie pred zdanením</b>	7 852	19 557	-11 705	40%
R.	Daň z príjmov (r. 58 + r. 59)	3 291	4 715	-1 424	70%
R.1.	Daň z príjmov splatná (591, 595)	3 291	4 715	-1 424	70%
2.	Daň z príjmov odložená (+/-) (592)				
S.	Prevod podielov na výsledku hospodárenia				
****	<b>Výsledok hospodárenia za účtovné obdobie po zdanení</b>	4 561	14 842	-10 281	31%

### Vývoj výsledku hospodárenia



STRANA AKTÍV	Bežné účtovné obdobie	Bezprostredne predchádzajúce účtovné obdobie	Absolútny prírastok	Percentuálny prírastok
<b>SPOLU MAJETOK</b>	1 353 800	1 445 933	-92 133	94%
<b>Neobežný majetok</b>	600 567	634 180	-33 613	95%
<b>Dlhodobý nehmotný majetok súčet</b>				
Aktivované náklady na vývoj				
Softvér				
Oceniteľné práva				
Goodwill				
Ostatný dlhodobý nehmotný majetok				
Obstarávaný dlhodobý nehmotný majetok				
Poskytnuté preddavky na dlhodobý nehmotný majetok				
<b>Dlhodobý hmotný majetok súčet</b>	600 567	634 180	-33 613	95%
Pozemky	64 633	64 633		
Stavby	400 864	428 971	-28 107	93%
Samostatné hnuiteľné veci a súbory hnuiteľných vecí	124 310	140 576	-16 266	88%
Pestovateľské celky trvalých porastov				
Základné stádo a ťažné zvieratá				
Ostatný dlhodobý hmotný majetok				
Obstarávaný dlhodobý hmotný majetok				
Poskytnuté preddavky na dlhodobý hmotný majetok	10 760		10 760	
Opravná položka k nadobudnutému majetku				
<b>Dlhodobý finančný majetok súčet</b>				
Podielové cenné papiere a podiely v prepojených ÚJ				
Podielové cenné papiere a podiely s podielovou účasťou				
Ostatné realizovateľné cenné papiere a podiely				

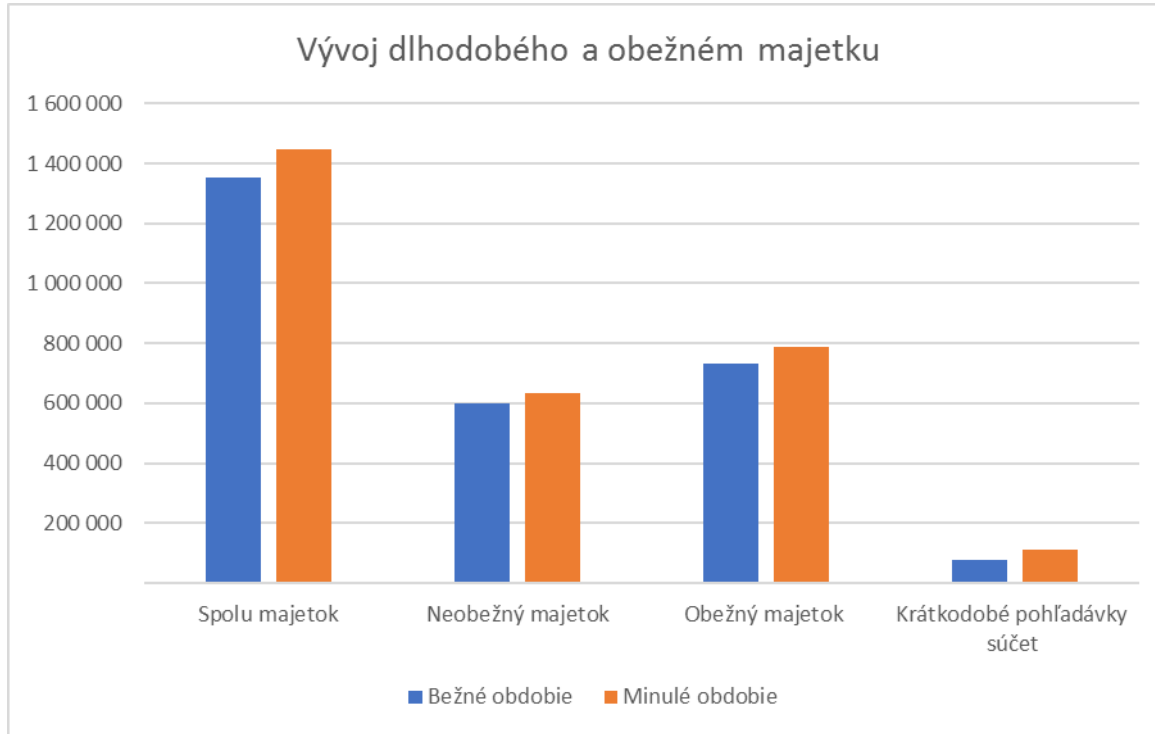
Pôžičky prepojeným účtovným jednotkám				
Pôžičky v rámci podielovej účasti okrem prepojeným ÚJ				
Ostatné pôžičky				
Dlhové cenné papiere a ostatný dlhodobý FM				
Pôžičky a ostatný dlhodobý FM do 1 roka				
Účty v bankách s dobou viazanosti dlhšou ako jeden rok				
Obstarávaný dlhodobý finančný majetok				
Poskytnuté preddavky na dlhodobý finančný majetok				
<b>Obežný majetok</b>	732 995	789 264	-56 269	93%
<b>Zásoby súčet</b>	650 802	654 385	-3 583	99%
Materiál	114	133	-19	86%
Nedokončená výroba a polotovary vlastnej výroby				
Výrobky				
Zvieratá				
Tovar	650 688	654 252	-3 564	99%
Poskytnuté preddavky na zásoby				
<b>Dlhodobé pohľadávky súčet</b>				
<b>Pohľadávky z obchodného styku súčet</b>				
Pohľadávky z obchodného styku voči prepojeným ÚJ				
Pohľadávky z obchodného styku v rámci podielovej účasti				
Ostatné pohľadávky z obchodného styku				
Čistá hodnota zákazky				
Ostatné pohľadávky voči prepojeným účtovným jednotkám				
Ostatné pohľadávky v rámci podielovej účasti				
Pohľadávky voči spoločníkom, členom a združeniu				
Pohľadávky z derivátových operácií				
Iné pohľadávky				
Odložená daňová pohľadávka				

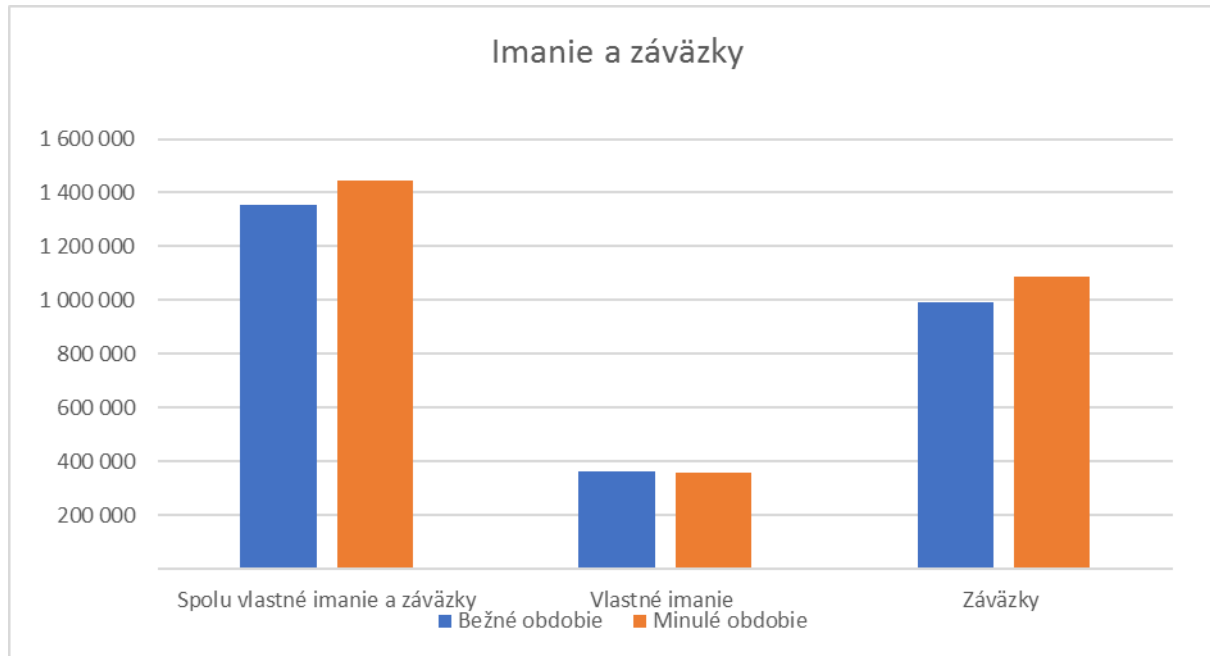
<b>Krátkodobé pohľadávky súčet</b>	77 199	113 838	-36 639	68%
<b>Pohľadávky z obchodného styku súčet</b>	74 740	104 720	-29 980	71%
Pohľadávky z obchodného styku voči prepojeným ÚJ				
Pohľadávky z obchodného styku v rámci podielovej účasti				
Ostatné pohľadávky z obchodného styku	74 740	104 720	-29 980	71%
Čistá hodnota zákazky				
Ostatné pohľadávky voči prepojeným účtovným jednotkám				
Ostatné pohľadávky v rámci podielovej účasti				
Pohľadávky voči spoločníkom, členom a združeniu				
Sociálne poistenie				
Daňové pohľadávky a dotácie	1 491	8 822	-7 331	17%
Pohľadávky z derivátových operácií				
Iné pohľadávky	968	296	672	327%
<b>Krátkodobý finančný majetok súčet</b>				
Krátkodobý finančný majetok v prepojených ÚJ				
Krátkodobý finančný majetok v prepojených ÚJ				
Vlastné akcie a vlastné obchodné podiely				
Obstarávaný krátkodobý finančný majetok				
<b>Finančné účty</b>	4 994	21 041	-16 047	24%
Peniaze	4 172	4 634	-462	90%
Účty v bankách	822	16 407	-15 585	5%
<b>Časové rozlíšenie súčet</b>	20 238	22 489	-2 251	90%
Náklady budúcich období dlhodobé				
Náklady budúcich období krátkodobé	5 586	2 286	3 300	244%
Príjmy budúcich období dlhodobé				
Príjmy budúcich období krátkodobé	14 652	20 203	-5 551	73%

STRANA PASÍV	Bežné účtovné obdobie	Bezprostredne predchádzajúce účtovné obdobie	Absolútny prírastok	Percentuálny prírastok
<b>SPOLU VLASTNÉ IMANIE A ZÁVÄZKY</b>	1 353 800	1 445 933	-92 133	94%
<b>Vlastné imanie</b>	364 001	359 440	4 561	101%
<b>Základné imanie súčet</b>	13 280	13 280		100%
Základné imanie	13 280	13 280		100%
Zmena základného imania				
Pohľadávky za upísané vlastné imanie				
<b>Emisné ážio (412)</b>				
<b>Ostatné kapitálové fondy (413)</b>				
<b>Zákonné rezervné fondy</b>	1 328	704	624	189%
Zákonný rezervný fond a nedeliteľný fond	1 328	704	624	189%
Rezervný fond na vlastné akcie a vlastné podiely				
<b>Ostatné fondy zo zisku</b>				
Štatutárne fondy				
Ostatné fondy				
<b>Oceňovacie rozdiely z precenenia súčet</b>				
Oceňovacie rozdiely z precenenia majetku				
Oceňovacie rozdiely z kapitálových účastín				
Oceňovacie rozdiely z precenenia pri zlúčení,				
<b>Výsledok hospodárenia minulých rokov</b>	344 832	330 614	14 218	104%
Nerozdelený zisk minulých rokov	351 375	337 157	14 218	104%
Neuhradená strata minulých rokov	-6 543	-6 543		100%
<b>Výsledok hospodárenia za účtovné obdobie po zdanení</b>	4 561	14 842	-10 281	31%
<b>Záväzky</b>	989 784	1 086 493	-96 709	91%

<b>Dlhodobé záväzky súčet</b>	556 724	579 743	-23 019	96%
<b>Dlhodobé záväzky z obchodného styku súčet</b>				
Záväzky z obchodného styku voči prer.ÚJ				
Záväzky z obchodného styku v rámci podielovej účasti				
Ostatné záväzky z obchodného styku				
Čistá hodnota zákazky				
Ostatné záväzky voči prepojeným účtovným jednotkám				
Ostatné záväzky v rámci podielovej účasti				
Ostatné dlhodobé záväzky	547 527	564 457	-16 930	97%
Dlhodobé prijaté preddavky				
Dlhodobé zmenky na úhradu				
Vydané dlhopisy				
Záväzky zo sociálneho fondu	9 197	6 792	2 405	135%
Iné dlhodobé záväzky		8 494	-8 494	0%
Dlhodobé záväzky z derivátových operácií				
Odložený daňový záväzok				
<b>Dlhodobé rezervy</b>				
Zákonné rezervy				
Ostatné rezervy				
<b>Dlhodobé bankové úvery</b>				
<b>Krátkodobé záväzky súčet</b>	294 396	366 771	-72 375	80%
<b>Záväzky z obchodného styku súčet</b>	187 527	238 907	-51 380	78%
Záväzky z obchodného styku voči prepojeným ÚJ				
Záväzky z obchodného styku v rámci podielovej účasti				
Ostatné záväzky z obchodného styku	187 527	238 907	-51 380	78%
Čistá hodnota zákazky				
Ostatné záväzky voči prepojeným ÚJ				
Ostatné záväzky v rámci podielovej účasti				

Závazky voči spoločníkom a združeniu	10 287	10 788	-501	95%
Závazky voči zamestnancom	21 951	19 160	2 791	115%
Závazky zo sociálneho poistenia	17 013	15 583	1 430	109%
Daňové záväzky a dotácie	36 085	38 148	-2 063	95%
Závazky z derivátových operácií				
Iné záväzky	21 533	44 185	-22 652	
<b>Krátkodobé rezervy</b>	20 575	18 888	1 687	109%
Zákonné rezervy	20 575	18 888	1 687	109%
Ostatné rezervy				
<b>Bežné bankové úvery</b>	118 089	121 091	-3 002	98%
<b>Krátkodobé finančné výpomoci</b>				
<b>Časové rozlíšenie súčet</b>	15		15	
Výdavky budúcich období dlhodobé				
Výdavky budúcich období krátkodobé	15		15	
Výnosy budúcich období dlhodobé				
Výnosy budúcich období krátkodobé				





Rentabilita tržieb	31.12.2019	31.12.2018	Prír. +, Úbytok -
Zisk po zdanení	4 561,00	14 842,00	-10 281,00
Výnosy z hospodárskej činnosti	5 241 319,00	5 131 792,00	109 527,00
Rentabilita tržieb	0,09%	0,29%	-0,20%

Rentabilita nákladov	31.12.2019	31.12.2018	Prír. +, Úbytok -
Zisk po zdanení	4 561,00	14 842,00	-10 281,00
Náklady na hospodársku činnosť	5 220 236,00	5 096 932,00	123 304,00
Rentabilita tržieb	0,09%	0,29%	-0,20%

Doba obrátkovosti zásob	31.12.2019	31.12.2018	Prír. +, Úbytok -
Tržby z predaja tovaru a výrobkov	5 197 272,00	5 119 013,00	78 259,00
Stav zásob k 31.12.	650 802,00	654 385,00	-3 583,00
Priemerná denná tržba	14 239,10	14 024,69	214,41
Obrátkovosť zásob	45,71	46,66	-0,95

Celková likvidita	31.12.2019	31.12.2018	Prír. +, Úbytok -
Obežný majetok	732 995,00	789 264,00	-56 269,00
Krátkodobé záväzky	294 396,00	294 396,00	0,00
Celková likvidita	2,49	2,68	-0,19
Štatistická hodnota	2-2,5	Rozdiel	0,49

Podiel zadĺženosti (úroveň krízy)	31.12.2019	31.12.2018	Prír. +, Úbytok -
Vlastné imanie	364001,00	364001,00	0,00
Záväzky celkom	989784,00	989784,00	0,00
Úroveň zadĺženosti	2,72	2,72	0,00
Úroveň krízy	8,00	Rozdiel	-5,28

EBITDA	31.12.2019	31.12.2018	Prír. +, Úbytok -
Výnosy z hospodárskej činnosti	5 241 319	5 131 792	109 527
Zisk pred zdanením	7 852,00	19 557,00	-11705,00
Odpisy DHM	85 752,00	87 261,00	-1509,00
Platené útoky z úverov	6 540,00	8 060,00	-1520,00
EBITDA	100 144,00	114 878,00	-14734,00
EBITDA - vývoj (výnosy/EBITDA)	1,91%	2,24%	-0,33%

## 11. Správa audítora

### SPRÁVA NEZÁVISLÉHO AUDÍTORA

Spoločníkovi a štatutárnemu orgánu spoločnosti DREVINA NZ, s.r.o.

#### Správa z auditu účtovnej závierky

##### I. Názor

Uskutočnili sme audit účtovnej závierky spoločnosti DREVINA NZ, s.r.o., Budovateľská 2, 940 01 Nové Zámky, IČO: 36 552 917 („Spoločnosť“), ktorá obsahuje súvahu k 31. decembru 2019, výkaz ziskov a strát za rok končiaci sa k uvedenému dátumu a poznámky, ktoré obsahujú súhrn významných účtovných zásad a účtovných metód.

Podľa nášho názoru, priložená účtovná závierka poskytuje pravdivý a verný obraz finančnej situácie Spoločnosti k 31. decembru 2019 a výsledku jej hospodárenia za rok končiaci sa k uvedenému dátumu podľa zákona č. 431/2002 Z.z. o účtovníctve v znení neskorších predpisov (ďalej len „zákon o účtovníctve“).

##### II. Základ pre názor

Audit sme vykonali podľa medzinárodných audítorských štandardov (International Standards on Auditing, ISA). Naša zodpovednosť podľa týchto štandardov je uvedená v odseku Zodpovednosť audítora za audit účtovnej závierky. Od Spoločnosti sme nezávislí podľa ustanovení zákona č. 423/2015 o štatutárnom audite a o zmene a doplnení zákona č. 431/2002 Z.z. o účtovníctve v znení neskorších predpisov (ďalej len „zákon o štatutárnom audite“) týkajúcich sa etiky, vrátane Etického kódexu audítora, relevantných pre náš audit účtovnej závierky a splnili sme aj ostatné požiadavky týchto ustanovení týkajúcich sa etiky. Sme presvedčení, že audítorské dôkazy, ktoré sme získali, poskytujú dostatočný a vhodný základ pre náš názor.

##### III. Zodpovednosť štatutárneho orgánu za účtovnú závierku

Štatutárny orgán je zodpovedný za zostavenie tejto účtovnej závierky tak, aby poskytovala pravdivý a verný obraz podľa zákona o účtovníctve a za tie interné kontroly, ktoré považuje za potrebné na zostavenie účtovnej závierky, ktorá neobsahuje významné nesprávnosti, či už v dôsledku podvodu alebo chyby.

Pri zostavovaní účtovnej závierky je štatutárny orgán zodpovedný za zhodnotenie schopnosti Spoločnosti nepretržite pokračovať vo svojej činnosti, za opísanie skutočností týkajúcich sa nepretržitého pokračovania v činnosti, ak je to potrebné, a za použitie predpokladu nepretržitého pokračovania v činnosti v účtovníctve, ibaže by mal v úmysle Spoločnosť zlikvidovať alebo ukončiť jej činnosť, alebo by nemal inú realistickú možnosť než tak urobiť.

##### IV. Zodpovednosť audítora za audit účtovnej závierky

Našou zodpovednosťou je získať primerané uistenie, či účtovná závierka ako celok neobsahuje významné nesprávnosti, či už v dôsledku podvodu alebo chyby, a vydať správu

audítora, vrátane názoru. Primerané uistenie je uistenie vysokého stupňa, ale nie je zárukou toho, že audit vykonaný podľa medzinárodných audítorských štandardov vždy odhalí významné nesprávnosti, ak také existujú. Nesprávnosti môžu vzniknúť v dôsledku podvodu alebo chyby a za významné sa považujú vtedy, ak by sa dalo odôvodnene očakávať, že jednotlivito alebo v súhrne by mohli ovplyvniť ekonomické rozhodnutia používateľov, uskutočnené na základe tejto účtovnej závierky.

V rámci auditu uskutočneného podľa medzinárodných audítorských štandardov, počas celého auditu uplatňujeme odborný úsudok a zachovávame profesionálny skepticizmus.

Okrem toho:

- a) Identifikujeme a posudzujeme riziká významnej nesprávnosti účtovnej závierky, či už v dôsledku podvodu alebo chyby, navrhujeme a uskutočňujeme audítorské postupy reagujúce na tieto riziká a získavame audítorské dôkazy, ktoré sú dostatočné a vhodné na poskytnutie základu pre náš názor. Riziko neodhalenia významnej nesprávnosti v dôsledku podvodu je vyššie ako toto riziko v dôsledku chyby, pretože podvod môže zahŕňať tajnú dohodu, falšovanie, úmyselné vynechanie, nepravdivé vyhlásenie alebo obídenie internej kontroly.
- b) Oboznamujeme sa s internými kontrolami relevantnými pre audit, aby sme mohli navrhnúť audítorské postupy vhodné za daných okolností, ale nie za účelom vyjadrenia názoru na efektívnosť interných kontrol Spoločnosti.
- c) Hodnotíme vhodnosť použitých účtovných zásad a účtovných metód a primeranosť účtovných odhadov a uvedenie s nimi súvisiacich informácií, uskutočnené štatutárnym orgánom.
- d) Robíme záver o tom, či štatutárny orgán vhodne v účtovníctve používa predpoklad nepretržitého pokračovania v činnosti a na základe získaných audítorských dôkazov záver o tom, či existuje významná neistota v súvislosti s udalosťami alebo okolnosťami, ktoré by mohli významne spochybniť schopnosť Spoločnosti nepretržite pokračovať v činnosti. Ak dospejeme k záveru, že významná neistota existuje, sme povinní upozorniť v našej správe audítora na súvisiace informácie uvedené v účtovnej závierke alebo, ak sú tieto informácie nedostatočné, modifikovať náš názor. Naše závery vychádzajú z audítorských dôkazov získaných do dátumu vydania našej správy audítora. Budúce udalosti alebo okolnosti však môžu spôsobiť, že Spoločnosť prestane pokračovať v nepretržitej činnosti.
- e) Hodnotíme celkovú prezentáciu, štruktúru a obsah účtovnej závierky vrátane informácií v nej uvedených, ako aj to, či účtovná závierka zachytáva uskutočnené transakcie a udalosti spôsobom, ktorý vedie k ich vernému zobrazeniu.
- f) So štatutárnym zástupcom komunikujeme okrem iného o plánovanom rozsahu a harmonograme auditu a o významných zisteniach auditu, vrátane všetkých významných nedostatkov internej kontroly, ktoré počas nášho auditu zistíme.

## **V. Správa k ďalším požiadavkám zákonov a iných právnych predpisov**

### **Správa k informáciám, ktoré sa uvádzajú vo výročnej správe**

Štatutárny orgán je zodpovedný za informácie uvedené vo výročnej správe, zostavenej podľa požiadaviek zákona o účtovníctve. Náš vyššie uvedený názor na účtovnú závierku sa nevzťahuje na iné informácie vo výročnej správe.

V súvislosti s auditom účtovnej závierky je našou zodpovednosťou oboznámenie sa s informáciami uvedenými vo výročnej správe a posúdenie, či tieto informácie nie sú vo

významnom nesúlade s auditovanou účtovnou závierkou alebo našimi poznatkami, ktoré sme získali počas auditu účtovnej závierky, alebo sa inak zdajú byť významne nesprávne.

Posúdili sme, či výročná správa Spoločnosti obsahuje informácie, ktorých uvedenie vyžaduje zákon o účtovníctve.

**Na základe prác vykonaných počas auditu účtovnej závierky, podľa nášho názoru:**

- informácie uvedené vo výročnej správe zostavenej za rok 2019 sú v súlade s účtovnou závierkou za daný rok,
- výročná správa obsahuje informácie podľa zákona o účtovníctve.

**Okrem toho, na základe našich poznatkov o účtovnej jednotke a situácii v nej, ktoré sme získali počas auditu účtovnej závierky, sme povinní uviesť, či sme zistili významné nesprávnosti vo výročnej správe. V tejto súvislosti neexistujú zistenia, ktoré by sme mali uviesť.**



V Nových Zámkoch,  
14.12.2020

RIGHTAUDIT s.r.o. Jeruzalemská 39, Nové Zámky,  
č. licencie UDVA 381  
Ing. Jozef Szekeres – zodp. audítor č.lic.SKAu 476